



საქართველოს ფინანსთა სამინისტრო  
სახელმწიფო ვალის მართვის დეპარტამენტი

საქართველოს სახელმწიფო ვალის

სტატისტიკური ბიულეტენი

№21

თბილისი  
დეკემბერი 2023 წელი

## საქართველოს სახელმწიფო ვალის სტატისტიკური ბიულეტენი № 21

I ზოგადი ინფორმაცია		3	IV საქართველოს სახელმწიფო საშინაო ვალი		
II აბრევიატურები		4	IV ცხრილი 11	ვალის ნაშთი სახეობების მიხედვით	18
III საქართველოს სახელმწიფო საგარეო ვალი			გრაფიკი 19	ფასიანი ქაღალდების ნაშთი სახეობების მიხედვით	18
ცხრილი 1 ვალის ნაშთი კრედიტორების მიხედვით		5	გრაფიკი 20	სახაზინო ფასიანი ქაღალდების ნაშთი ვადიანობის მიხედვით	18
გრაფიკი 1 ნაშთი კრედიტორების მიხედვით		6	გრაფიკი 21	ფასიანი ქაღალდების პორტფელის შემოსავლიანობა, ხანგრძლივობა და ვადიანობა დაფარვამდე (თვის ბოლო მდგომარეობით)	19
გრაფიკი 2 სახელმწიფო საგარეო ვალის ნაშთის ვალუტების კომპოზიცია		6	გრაფიკი 22	სახაზინო ფასიანი ქაღალდების ნაშთი დარჩენილი ვადიანობის მიხედვით	19
ცხრილი 2 სავალუტო კურსები		7	გრაფიკი 23	სახაზინო ფასიანი ქაღალდების წმინდა ფინანსური ნაკადი	19
გრაფიკი 3 სავალუტო კურსების დინამიკა		7	გრაფიკი 24	სახაზინო ფასიანი ქაღალდების ნაშთი დარჩენილი ვადიანობის მიხედვით	19
ცხრილი 3 ნაშთი სესხების დანიშნულების მიხედვით		8	ცხრილი 12	სახელმწიფო საშინაო ვალის მომსახურება	20
გრაფიკი 4 ნაშთი სესხების დანიშნულების მიხედვით		8	გრაფიკი 25	სახელმწიფო საშინაო ვალის საპროცენტო ხარჯი	20
გრაფიკი 5 ნაშთის დინამიკა წლების მიხედვით (ლარ/აშშ დოლარი)		9	ცხრილი 13	შემოსული თანხა, მომსახურება (კვარტალური)	21
გრაფიკი 6 ნაშთი კრედიტორის სახეების მიხედვით (31.12.2023)		9	გრაფიკი 26	სახაზინო ფასიანი ქაღალდების ფაქტიური/საპროცენტო მომსახურება	21
გრაფიკი 7 ნაშთი ვალუტების მიხედვით (31.12.2023)		9	ცხრილი 14	2023 წელს გამოშვებული სახაზინო ფასიანი ქაღალდები	22
გრაფიკი 8 ნაშთი საპროცენტო განაკვეთების სახეების მიხედვით (31.12.2023)		9	გრაფიკი 27	2023 წლის გამოშვება	22
ცხრილი 4 ნაშთი, ათვისებული თანხა, მომსახურება		10	ცხრილი 15	სახაზინო ფასიანი ქაღალდების პორტფელი	23
ცხრილი 5 ათვისებული თანხა კრედიტორების მიხედვით		11	V გადასესხებული კრედიტები		
გრაფიკი 9 ათვისებული თანხა სექტორების მიხედვით		11	ცხრილი 16	საგარეო საკრედიტო რესურსებიდან გაცემული სესხების ნაშთები და მომსახურება	24
გრაფიკი 10 ათვისებული თანხა კრედიტორის სახეების მიხედვით		11	გრაფიკი 28	გადასესხებული კრედიტების ნაშთი სექტორების მიხედვით	24
ცხრილი 6 მომსახურება კრედიტორის სახეების მიხედვით		12	VI სახელმწიფო ვალი		
გრაფიკი 11 მომსახურება კრედიტორის სახეების მიხედვით		12	ცხრილი 17	სახელმწიფო ვალის ნაშთი	25
ცხრილი 7 წმინდა ფინანსური ნაკადი		13	გრაფიკი 29	სახელმწიფო ვალის ნაშთი	25
გრაფიკი 12 წმინდა ფინანსური ნაკადი		13	გრაფიკი 30	სახელმწიფო ვალი 31.12.2023 მდგომარეობით	25
ცხრილი 8 პორტფელის მაჩვენებლები		14	ცხრილი 18	სახელმწიფო ვალის წმინდა ფინანსური ნაკადი	26
გრაფიკი 13 პორტფელის მაჩვენებლები		14	გრაფიკი 31	სახელმწიფო ვალის წმინდა ფინანსური ნაკადი	26
გრაფიკი 14 საქართველოს ერობონდის ფასი და შემოსავლიანობის მრუდი		15	ცხრილი 19	სახელმწიფო ვალის მაჩვენებლები	27
გრაფიკი 15 საქართველოს ერობონდის შემოსავლიანობა UST მიმართებაში		15	გრაფიკი 32	სახელმწიფო ვალის მაჩვენებლები	27
ცხრილი 9 2023 წელს ხელმოწერილი ხელშეკრულებები		16	გრაფიკი 33	სახელმწიფო ვალის ნაშთი ნომინალურ მშ-თან	28
გრაფიკი 16 შეთანხმებული თანხა დონორების მიხედვით		16	გრაფიკი 34	მთავრობის ვალის მომსახურება ბიუჯეტის შემოსავლებთან	28
გრაფიკი 17 შეთანხმებული თანხა სექტორების მიხედვით		16			
ცხრილი 10 ფაქტიური/საპროცენტო მომსახურება		17			
გრაფიკი 18 ფაქტიური/საპროცენტო მომსახურება		17			

# I ზოგადი ინფორმაცია

საქართველოს სახელმწიფო ვალის ფორმირება ძირითადად რეგულირდება:

- ✓ „საქართველოს საერთაშორისო ხელშეკრულებების შესახებ“ საქართველოს კანონით;
- ✓ „სახელმწიფო ვალის შესახებ“ საქართველოს კანონით.

„სახელმწიფო ვალის სტატისტიკური ბიულეტენი“ მოიცავს:

- ✓ სახელმწიფო საგარეო სესხებს;
- ✓ ეროვნული ბანკის მიერ საერთაშორისო სავალუტო ფონდიდან აღებულ სესხებს;
- ✓ უცხოურ კონვერტირებად ვალუტაში დენომინირებულ სახელმწიფო ფასიან ქაღალდებს;
- ✓ ეროვნულ ვალუტაში დენომინირებულ სახელმწიფო ფასიან ქაღალდებს;
- ✓ ეროვნული ბანკის მიმართ ვალს;
- ✓ სახელმწიფოს მიერ გარანტირებულ სესხებს.

სახელმწიფო საშინაო ვალის მოცულობა არ მოიცავს „სახელმწიფო ვალის შესახებ“ საქართველოს კანონის 48-ე მუხლით გათვალისწინებულ ვალდებულებებს, ვინაიდან ამ მუხლით განსაზღვრული ვალდებულებების მოცულობა დაუზუსტებელია.

**მთავრობის საგარეო ვალი მოიცავს** - „სახელმწიფო ვალის შესახებ“ საქართველოს კანონით გათვალისწინებულ სახელმწიფო საგარეო ვალს, გარდა ეროვნული ბანკის მიერ აღებული ვალდებულებებისა.

**მთავრობის საშინაო ვალი მოიცავს** - „სახელმწიფო ვალის შესახებ“ საქართველოს კანონით გათვალისწინებულ სახელმწიფო საშინაო ვალს დამატებულ საბიუჯეტო ორგანიზაციების სესხის სახით არსებული ვალი, გარდა საბიუჯეტო ორგანიზაციებიდან აღებული ვალისა.

## ვალის ნაშთის ფორმირების მეთოდი

სახელმწიფო საგარეო ვალის ნაშთის ფორმირებისათვის მონაცემები მუშავდება კრედიტის ვალუტაში და შემდგომ კონვერტირდება აშშ დოლარში და ლარში. კონვერტირება ხორციელდება პერიოდის ბოლოს საქართველოს ეროვნული ბანკის მიერ დადგენილი ოფიციალური გაცვლითი კურსებით. საშინაო ვალის ნაშთი ფორმირებულია ძირითადად თანხის მიხედვით.

## წყარო

სახელმწიფო ვალის მონაცემების პირველწყაროს წარმოადგენს საქართველოს ფინანსთა სამინისტრო. ფინანსთა სამინისტრო სახელმწიფო ვალის მონაცემების და ინდიკატორების დამუშავებისას იყენებს კრედიტორების, საქართველის ეროვნული ბანკის, სტატისტიკის დეპარტამენტის და აგრეთვე იმ კომპანიების ინფორმაციას, რომელზეც სახელმწიფო გარანტია არის გაცემული.

## პერიოდულობა

სტატისტიკური ბიულეტენის პერიოდულობა - ნახევარწლიური (I,II), ფისკალური წლის (1 იანვარი- 31 დეკემბერი) 30 ივნისი და 31 დეკემბერი. დაყოვნება - მომდევნო კვარტლის (1,2,3,4) ბოლო. მონაცემები - ბოლო ოთხი კვარტლის და წინა ორი წლის ბოლოს მდგომარეობა.

## ელექტრონული სისტემები

საქართველოს ფინანსთა სამინისტრო სახელმწიფო საგარეო ვალის აღრიცხვისა და ანგარიშგებისათვის იყენებს UNCTAD-ის მიერ შემუშავებულ ვალის მართვის და ფინანსური ანალიზის სისტემას - DMFAS და აგრეთვე სახელმწიფო ვალის და საგარეო დაფინანსების დეპარტამენტში შექმნილი სახელმწიფო ვალის და საინვესტიციო პროექტების მართვის სისტემას, ხოლო საშინაო ვალის მონაცემები მუშავდება ფინანსთა სამინისტროს საინფორმაციო-ანალიტიკური სამსახურის მიერ შექმნილი ვალის მართვის სისტემის EDMS საშუალებით.

## II აბრევიატურები

<b>ADB</b>	აზიის განვითარების ბანკი
<b>AFD</b>	საფრანგეთის განვითარების სააგენტო
<b>AIIB</b>	აზიის ინფრასტრუქტურის საინვესტიციო ბანკი
<b>CEB</b>	ევროსაბჭოს განვითარების ბანკი
<b>EBRD</b>	ევროპის რეკონსტრუქციისა და განვითარების ბანკი
<b>EIB</b>	ევროპის საინვესტიციო ბანკი
<b>EU</b>	ევროგაერთიანება
<b>EURIBOR</b>	ევროპის ბანკთაშორისი შეთავაზების ინდექსი
<b>IBRD</b>	მსოფლიო ბანკი, რეკონსტრუქციისა და განვითარების საერთაშორისო ბანკი
<b>IDA</b>	მსოფლიო ბანკი, განვითარების საერთაშორისო ასოციაცია
<b>IFAD</b>	სოფლის მეურნეობის განვითარების საერთაშორისო ფონდი
<b>IMF</b>	საერთაშორისო სავალუტო ფონდი
<b>LIBOR</b>	ლონდონის ბანკთაშორისი შეთავაზების ინდექსი
<b>KfW</b>	გერმანიის განვითარების ბანკი
<b>NBG</b>	საქართველოს ეროვნული ბანკი
<b>NEFCO</b>	სკანდინავიური გარემოსდაცვის საფინანსო კორპორაცია
<b>SG</b>	ბანკი „Société Générale“
<b>UNCTAD</b>	გაეროს ვაჭრობისა და განვითარების ასოციაცია
<b>UST</b>	ამერიკის სახაზინო ობლიგაცია

# III სახელმწიფო საგარეო ვალი

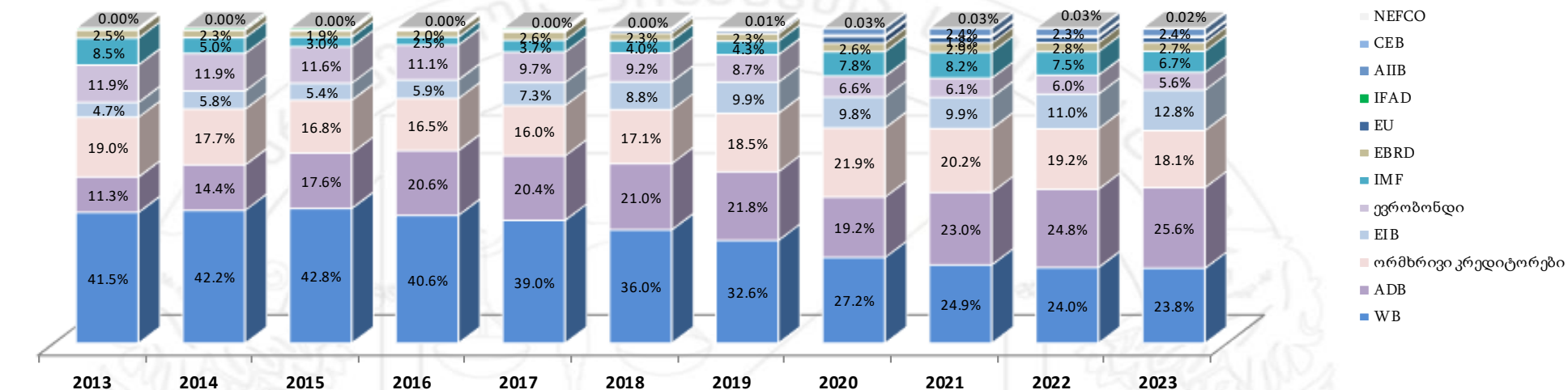
## 1. ვალის ნაშთი კრედიტორების მიხედვით

მილიონი აშშ დოლარი/ლარი

კრედიტორი	კრედიტის ვალუტა	2021		2022		2023/1		2023/2		2023/3		2023/4		
		USD	GEL	USD	GEL	USD	GEL	USD	GEL	USD	GEL	USD	GEL	
<b>საქართველოს სახელმწიფო საგარეო ვალი</b>														
<i>მთავრობის საგარეო ვალი</i>														
		<b>8,205</b>	<b>25,417</b>	<b>8,346</b>	<b>22,550</b>	<b>8,473</b>	<b>21,694</b>	<b>8,511</b>	<b>22,278</b>	<b>8,453</b>	<b>22,639</b>	<b>8,908</b>	<b>23,957</b>	
<b>მრავალმხრივი კრედიტორები</b>		<b>6,046</b>	<b>18,728</b>	<b>6,244</b>	<b>16,871</b>	<b>6,356</b>	<b>16,275</b>	<b>6,420</b>	<b>16,805</b>	<b>6,403</b>	<b>17,148</b>	<b>6,795</b>	<b>18,274</b>	
1	აზიის განვითარების ბანკი (ADB)	USD SDR EUR	401.9 1,245.1 1,817.2	396.2 1,070.5 493.1	1,332.2 3,196.7	390.2 999.2 475.5	1,217.4 3,146.0	400.9 1,049.4 459.1	1,201.8 3,374.2	405.9 1,087.1 431.7	1,156.2 3,501.9	419.2 1,127.4 430.1	1,156.8 3,851.5	
2	ევროპის რეკონსტრუქციისა და განვითარების ბანკი (EBRD)	EUR	236.8	733.4	237.2	640.9	233.5	597.8	234.9	614.8	225.3	603.4	237.8	639.6
3	ევროპის საინვესტიციო ბანკი (EIB)	EUR	816.1	2,527.8	919.7	2,484.9	1,007.2	2,578.7	1,005.1	2,631.2	975.6	2,612.9	1,144.0	3,076.6
4	მსოფლიო ბანკი, რეკონსტრუქციისა და განვითარების საერთაშორისო ბანკი (IBRD)	EUR USD	324.7 884.3	1,005.9 2,739.2	395.1 909.9	1,067.7 2,458.4	414.9 904.9	1,062.3 2,316.8	468.8 909.6	1,227.1 2,381.1	538.5 909.9	1,442.2 2,437.0	599.8 925.4	1,613.1 2,488.7
5	მსოფლიო ბანკი, განვითარების საერთაშორისო ასოციაცია (IDA)	SDR	830.9	2,573.9	699.0	1,888.8	674.1	1,726.1	643.7	1,685.0	605.5	1,621.7	593.7	1,596.7
6	სოფლის მეურნეობის განვითარების საერთაშორისო ფონდი (IFAD)	EUR SDR	7.3 31.0	22.6 95.9	9.2 27.8	24.8 75.2	9.3 27.3	23.9 69.8	8.8 26.9	23.0 70.3	11.4 25.7	30.6 68.8	11.3 26.1	30.4 70.3
7	საერთაშორისო სავალუტო ფონდი (IMF)	SDR	673.9	2,087.5	624.2	1,686.5	630.9	1,615.4	610.5	1,598.1	603.6	1,616.6	599.1	1,611.1
8	ევროკავშირი (EU)	EUR	150.4	466.0	142.0	383.6	144.7	370.6	145.3	380.3	141.1	378.0	147.1	395.7
9	აზიის ინფრასტრუქტურის საინვესტიციო ბანკი (AIIB)	USD EUR	48.7 146.5	150.7 453.7	53.2 142.9	143.7 386.2	54.7 145.7	140.1 373.2	55.6 146.7	145.6 383.9	64.0 142.9	171.4 382.6	65.5 146.2	176.0 393.1
10	ევროსაბჭოს განვითარების ბანკი (CEB)	EUR	5.3	16.4	9.3	25.1	12.7	32.6	12.8	33.4	12.4	33.2	15.5	41.7
11	სკანდინავიური გარემოსდაცვის საფინანსო კორპორაცია (NEFCO)	EUR	2.5	7.7	2.1	5.7	2.0	5.1	2.0	5.3	1.8	4.9	2.1	5.7
<b>ორმხრივი კრედიტორები</b>		<b>1,658</b>	<b>5,136</b>	<b>1,601</b>	<b>4,325</b>	<b>1,615</b>	<b>4,136</b>	<b>1,591</b>	<b>4,165</b>	<b>1,550</b>	<b>4,151</b>	<b>1,613</b>	<b>4,337</b>	
1	სომხეთი	USD	3.7	11.4	2.9	7.7	2.4	6.2	2.4	6.3	2.0	5.3	2.0	5.3
2	ესპერია	EUR	16.4	50.7	14.2	38.4	14.5	37.1	13.6	35.7	13.2	35.5	12.9	34.6
3	აზერბაიჯანი	USD	4.2	13.0	3.2	8.8	2.7	7.0	2.7	7.2	2.2	6.0	2.2	6.0
4	ჩინეთი	CNY	0.5	1.5	-	-	-	-	-	-	-	-	-	-
5	საფრანგეთი	EUR	699.4	2,166.6	735.8	1,988.1	747.5	1,914.0	760.6	1,991.0	738.3	1,977.3	785.5	2,112.6
6	გერმანია	EUR	677.3	2,098.1	626.4	1,692.5	642.1	1,644.0	619.9	1,622.7	614.7	1,646.3	627.5	1,687.7
7	ირანი	USD	3.1	9.5	2.4	6.4	2.0	5.1	2.0	5.2	1.6	4.4	1.6	4.4
8	იაპონია	JPY	187.3	580.2	157.0	424.3	154.4	395.2	139.9	366.1	133.7	358.2	138.7	372.9
9	ყაზახეთი	USD	4.6	14.1	3.5	9.5	3.0	7.6	3.0	7.8	2.4	6.5	2.4	6.5
10	ქუვეითი	KWD	11.3	34.9	12.3	33.3	11.9	30.5	12.0	31.3	11.9	31.9	11.5	30.9
11	ნიდერლანდების სამეფო	EUR	0.1	0.3	0.1	0.2	0.1	0.2	0.1	0.2	0.0	0.1	0.1	0.1
12	რუსეთი	USD	28.6	88.6	25.4	68.7	18.7	48.0	18.7	49.1	15.2	40.8	15.2	41.0
13	თურქეთი	USD	8.2	25.3	6.3	17.0	5.3	13.7	5.3	14.0	4.3	11.6	4.3	11.7
14	თურქმენეთი	USD	0.2	0.7	0.2	0.6	0.2	0.5	0.2	0.6	0.2	0.6	0.2	0.6
15	ამერიკის შეერთებული შტატები	USD	13.1	40.7	10.9	29.3	10.5	26.8	10.5	27.4	10.1	27.1	8.6	23.1
<b>ფასიანი ქაღალდები</b>		<b>500</b>	<b>1,549</b>	<b>500</b>	<b>1,351</b>	<b>500</b>	<b>1,280</b>	<b>500</b>	<b>1,309</b>	<b>500</b>	<b>1,339</b>	<b>500</b>	<b>1,345</b>	
1	ევრობონდი	USD	500.0	1,548.8	500.0	1,351.0	500.0	1,280.2	500.0	1,308.9	500.0	1,339.2	500.0	1,344.7
<b>გარანტირებული კრედიტები</b>		<b>1</b>	<b>4</b>	<b>1</b>	<b>3</b>	<b>1</b>	<b>3</b>	<b>-</b>	<b>-</b>	<b>-</b>	<b>-</b>	<b>-</b>	<b>-</b>	
1	გერმანია	EUR	1.4	4.4	1.2	3.3	1.2	3.2	-	-	-	-	-	

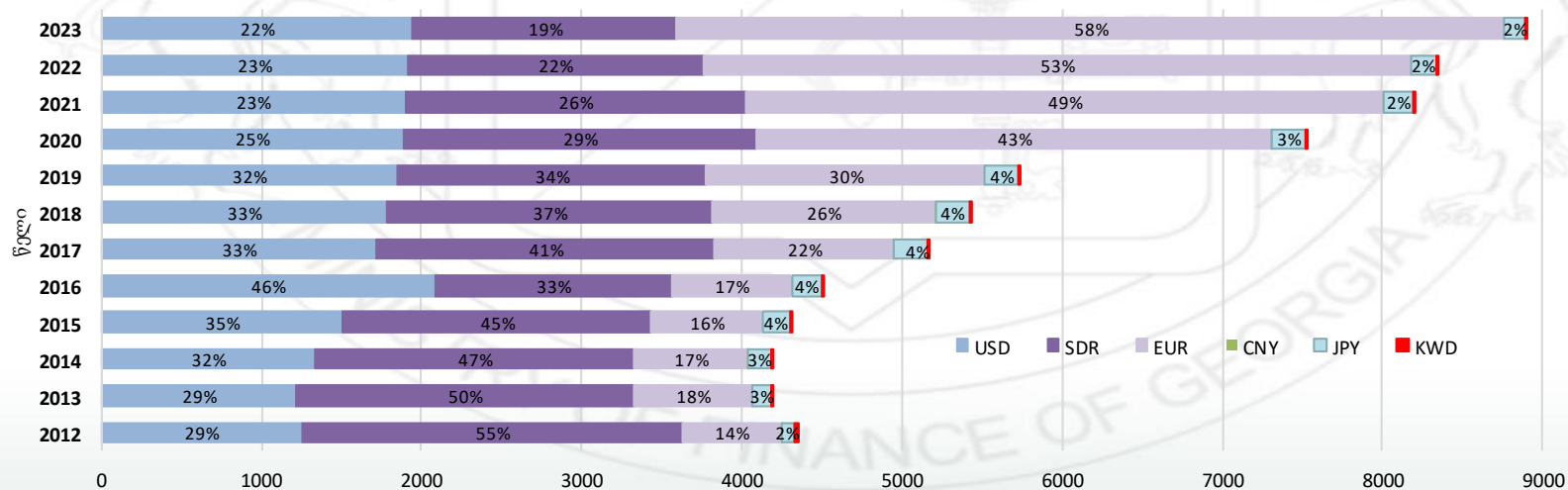
# III სახელმწიფო საგარეო ვალი

## 1. ნაშთი კრედიტორების მიხედვით



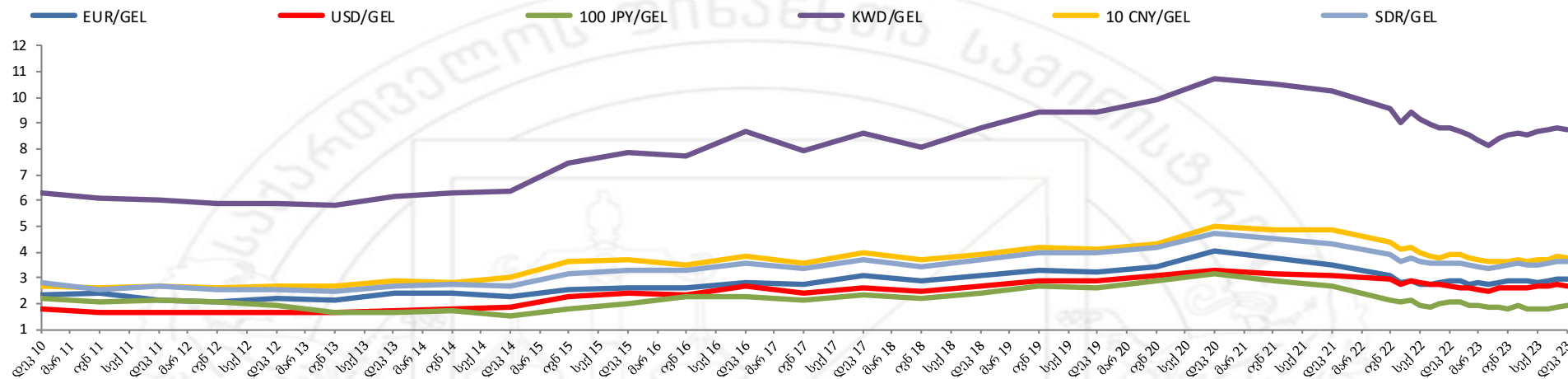
მლნ აშშ დოლარი

## 2. ვალის ნაშთის ვალუტების კომპოზიცია



# III სახელმწიფო საგარეო ვალი

## 3. სავალუტო კურსების დინამიკა



## 2. სავალუტო კურსები (ვალუტა / აშშ დოლარი)

		31/12/15	31/12/16	31/12/17	31/12/18	31/12/19	31/12/20	31/12/21	31/12/22	31/12/23
ჩინური იუანი	CNY	0.1541	0.1453	0.1536	0.1456	0.1431	0.1533	0.1569	0.1446	0.1406
ევრო	EUR	1.0927	1.0715	1.1976	1.1470	1.1192	1.2279	1.1312	1.0675	1.1063
ლარი	GEL	0.4176	0.3705	0.3858	0.3736	0.3487	0.3052	0.3228	0.3701	0.3718
იაპონური იენი	JPY	0.0083	0.0088	0.0089	0.0091	0.0092	0.0097	0.0087	0.0076	0.0071
ქუვეიტური დინარი	KWD	3.2949	3.2787	3.3146	3.2938	3.2981	3.2830	3.3047	3.2680	3.2531
სპეციალური სასესო უფლები	SDR	1.3857	1.3555	1.4241	1.3908	1.3828	1.4403	1.3996	1.3308	1.3417

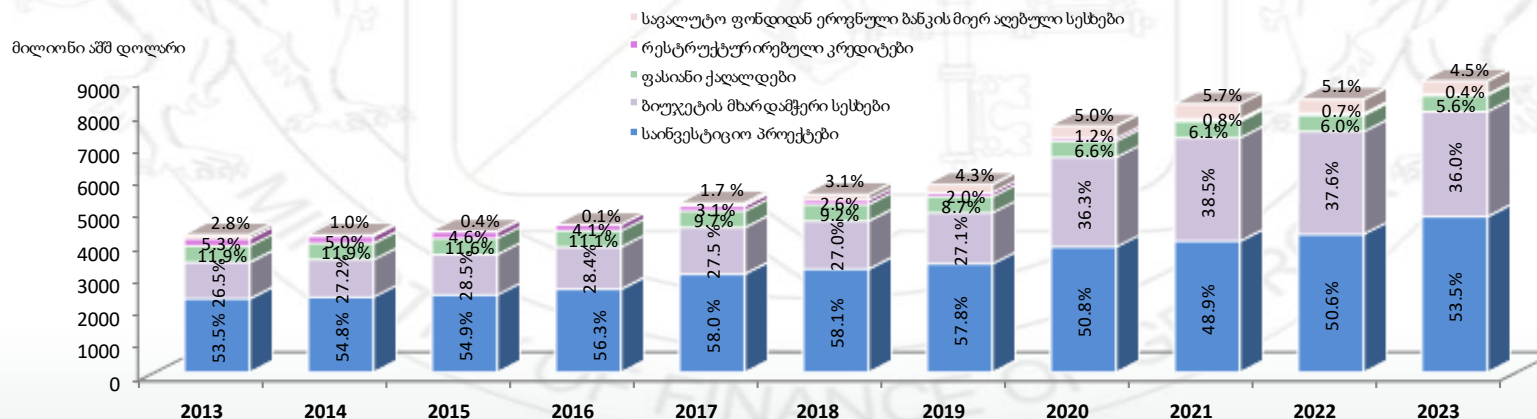
# III სახელმწიფო საგარეო ვალი

## 3. ნაშთი სესხების დანიშნულების მიხედვით

მილიონი აშშ დოლარი/ლარი

	2021		2022		2023/1		2023/2		2023/3		2023/4	
	USD	GEL	USD	GEL	USD	GEL	USD	GEL	USD	GEL	USD	GEL
<b>სახელმწიფო საგარეო ვალის ნაშთი</b>	<b>8,205</b>	<b>25,417</b>	<b>8,346</b>	<b>22,550</b>	<b>8,473</b>	<b>21,694</b>	<b>8,511</b>	<b>22,278</b>	<b>8,453</b>	<b>22,639</b>	<b>8,908</b>	<b>23,957</b>
ბიუჯეტის მხარდაჭერი სესხები	3,161.3	9,792.4	3,141.7	8,488.8	3,160.1	8,091.1	3,165.2	8,285.6	3,105.4	8,317.1	3,206.8	8,624.3
სესხები საინვესტიციო პროექტების დასაფინანსებლად	4,009.3	12,419.1	4,219.9	11,402.3	4,334.2	11,097.3	4,384.9	11,478.3	4,398.6	11,780.7	4,762.1	12,807.3
რესტრუქტურირებული კრედიტები	66.6	206.4	55.5	149.9	45.5	116.5	45.4	119.0	38.5	103.2	37.0	99.6
ფასიანი ქაღალდები	500.0	1,548.8	500.0	1,351.0	500.0	1,280.2	500.0	1,308.9	500.0	1,339.2	500.0	1,344.7
სავალუტო ფონდიდან ეროვნული ბანკის მიერ აღებული სესხები	468.2	1,450.2	428.5	1,157.9	433.2	1,109.1	415.0	1,086.3	410.3	1,098.8	401.8	1,080.7

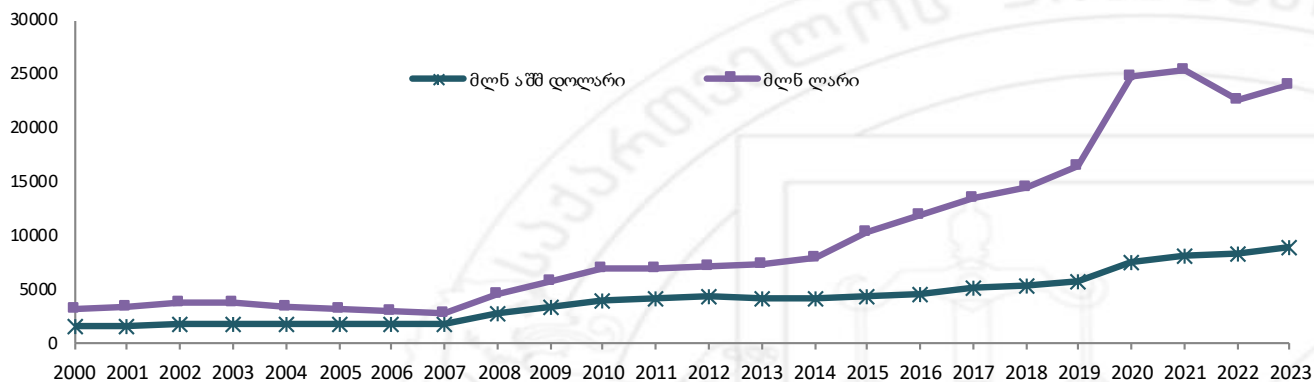
## 4. ნაშთი სესხების დანიშნულების მიხედვით



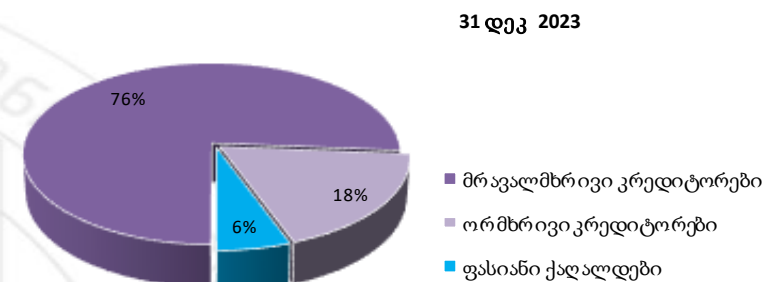


# III სახელმწიფო საგარეო ვალი

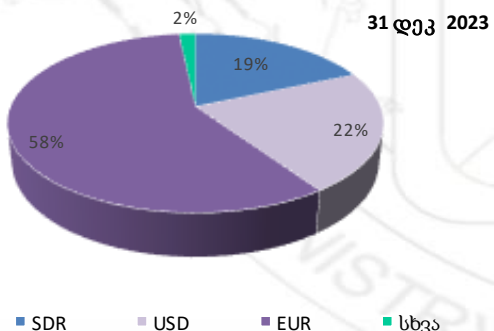
5. საგარეო ვალის დინამიკა წლების მიხედვით



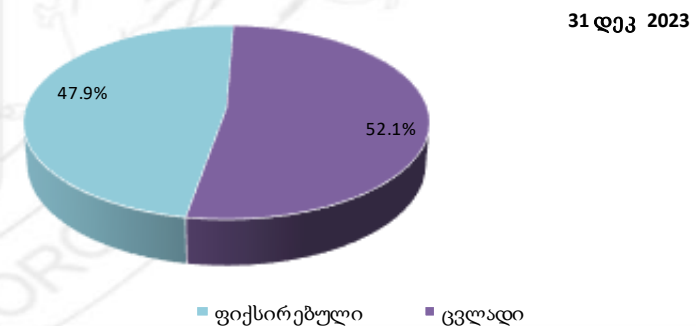
6. ნაშთი კრედიტორის სახეების მიხედვით



7. ნაშთი ვალუტების მიხედვით



8. ნაშთი საპროცენტი განაკვეთების სახეების მიხედვით



# III სახელმწიფო საგარეო ვალი

## 4. ნაშთი, ათვისებული თანხა, მომსახურება (კვარტალური)

მილიონი აშშ დოლარი/ლარი

	2022/1		2022/2		2022/3		2022/4		2023/1		2023/2		2023/3		2023/4	
	USD	GEL	USD	GEL	USD	GEL	USD	GEL	USD	GEL	USD	GEL	USD	GEL	USD	GEL
<b>საქართველოს სახელმწიფო საგარეო ვალი</b>	<b>8,082</b>	<b>25,065</b>	<b>7,907</b>	<b>23,158</b>	<b>7,576</b>	<b>21,479</b>	<b>8,346</b>	<b>22,550</b>	<b>8,473</b>	<b>21,694</b>	<b>8,511</b>	<b>22,278</b>	<b>8,453</b>	<b>22,639</b>	<b>8,908</b>	<b>23,957</b>
მთავრობის ვალი <sup>1</sup>	7,619.7	23,630.8	7,469.3	21,876.8	7,154.0	20,283.0	7,917.1	21,392.0	8,039.9	20,585.3	8,095.5	21,191.7	8,042.5	21,540.2	8,505.9	22,875.9
მათ შორის გარანტირებული ვალი	1.4	4.4	1.3	3.9	1.2	3.3	1.2	3.3	1.2	3.2						
ეროვნული ბანკის ვალი	462.4	1,434.1	437.5	1,281.4	421.7	1,195.7	428.5	1,157.9	433.2	1,109.1	415.0	1,086.3	410.3	1,098.8	401.8	1,080.7
<b>ათვისებული თანხა<sup>2</sup></b>	<b>62</b>	<b>194</b>	<b>216</b>	<b>637</b>	<b>147</b>	<b>414</b>	<b>401</b>	<b>1,079</b>	<b>125</b>	<b>326</b>	<b>155</b>	<b>399</b>	<b>210</b>	<b>550</b>	<b>325</b>	<b>871</b>
მთავრობის ვალი	61.8	193.8	216.0	637.5	147.3	413.7	400.6	1,078.7	125.4	326.3	154.8	398.5	209.9	550.4	324.6	871.2
ეროვნული ბანკის ვალი																
<b>მო მსახურება<sup>2</sup></b>	<b>101</b>	<b>318</b>	<b>100</b>	<b>299</b>	<b>109</b>	<b>309</b>	<b>130</b>	<b>355</b>	<b>144</b>	<b>380</b>	<b>155</b>	<b>395</b>	<b>169</b>	<b>443</b>	<b>179</b>	<b>482</b>
მთავრობის ვალი	98.9	313.4	91.4	273.1	106.7	302.2	117.0	318.8	139.3	367.5	136.2	347.0	163.8	428.7	156.8	422.1
მათ შორის გარანტირებული ვალი	-	-	-	-	0.07	0.18	0.07	0.18	-	-	1.26	3.32	-	-	-	-
ეროვნული ბანკის ვალი	1.7	5.1	8.7	25.8	2.4	6.6	13.3	36.1	4.7	12.3	18.7	48.1	5.5	14.5	22.3	60.0
<b>ძირითადი თანხის დაფარვა</b>	<b>82.2</b>	<b>261.4</b>	<b>78.8</b>	<b>234.7</b>	<b>89.0</b>	<b>252.4</b>	<b>99.1</b>	<b>269.3</b>	<b>102.3</b>	<b>269.7</b>	<b>102.9</b>	<b>263.1</b>	<b>107.9</b>	<b>282.5</b>	<b>116.1</b>	<b>312.6</b>
მთავრობის ვალი	82.2	261.4	72.1	214.9	89.0	252.4	89.1	242.5	102.3	269.7	89.5	228.5	107.9	282.5	99.5	267.8
მათ შორის გარანტირებული ვალი					0.06	0.17	0.06	0.17			1.26	3.30				
ეროვნული ბანკის ვალი			6.7	19.8			9.9	26.8			13.3	34.6			16.7	44.9
<b>პროცენტი</b>	<b>18.4</b>	<b>57.1</b>	<b>21.2</b>	<b>64.2</b>	<b>20.1</b>	<b>56.4</b>	<b>31.3</b>	<b>85.6</b>	<b>41.6</b>	<b>110.0</b>	<b>52.0</b>	<b>132.0</b>	<b>61.4</b>	<b>160.6</b>	<b>62.9</b>	<b>169.6</b>
მთავრობის ვალი	16.7	52.0	19.3	58.3	17.7	49.8	27.9	76.3	36.9	97.7	46.6	118.5	55.9	146.1	57.3	154.4
მათ შორის გარანტირებული ვალი					0.00	0.01	0.00	0.01			0.01	0.02				
ეროვნული ბანკის ვალი	1.7	5.1	2.0	6.0	2.4	6.6	3.4	9.3	4.7	12.3	5.4	13.4	5.5	14.5	5.6	15.2

1. კუონომიკური თავისუფლების შესახებ - საქართველოს იურისდიქციის განაშტატებული  
2. სექტორული კორექტი ტრანზაქციის თარიღისათვის

# III სახელმწიფო საგარეო ვალი

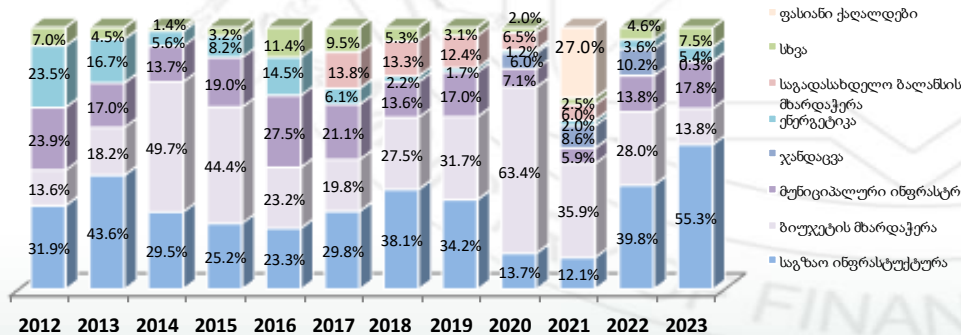
## 5. ათვისებული თანხა კრედიტორების მიხედვით

მილიონი აშშ დოლარი/ლარი

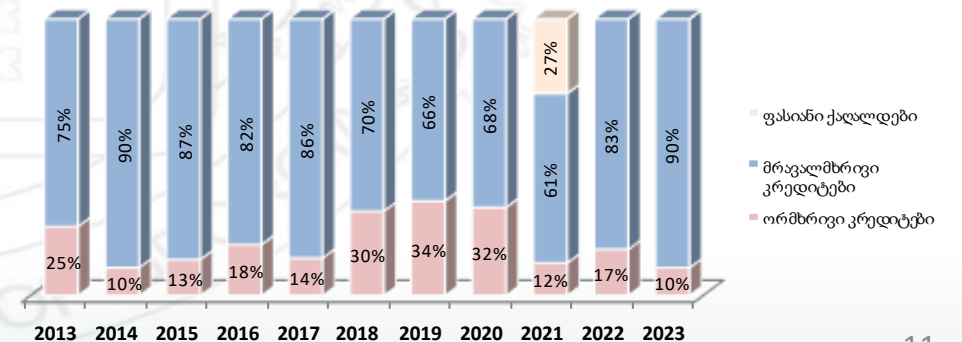
	2021		2022		2023/1		2023/2		2023/3		2023/4	
	USD	GEL	USD	GEL	USD	GEL	USD	GEL	USD	GEL	USD	GEL
<b>სულ ათვისებული თანხა *</b>	<b>1,844</b>	<b>6,049</b>	<b>826</b>	<b>2,324</b>	<b>125</b>	<b>326</b>	<b>155</b>	<b>399</b>	<b>210</b>	<b>550</b>	<b>325</b>	<b>871</b>
<b>მათ შორის მათგრობის ვალი</b>	<b>1,733</b>	<b>5,669</b>	<b>826</b>	<b>2,324</b>	<b>125</b>	<b>326</b>	<b>155</b>	<b>399</b>	<b>210</b>	<b>550</b>	<b>325</b>	<b>871</b>
<b>ორმხრივი კრედიტები</b>	<b>217</b>	<b>675</b>	<b>138</b>	<b>381</b>	<b>4</b>	<b>10</b>	<b>22</b>	<b>57</b>	<b>15</b>	<b>39</b>	<b>41</b>	<b>110</b>
გერმანია	30.8	98.6	40.7	112.3	3.6	9.4	8.5	21.5	12.7	33.2	24.3	65.4
საფრანგეთი	183.4	568.1	95.4	262.7			13.4	34.1	1.6	4.3	16.5	44.4
ქუვეითი	2.7	8.4	2.0	5.8	0.1	0.2	0.5	1.4	0.4	1.1		
იაპონია	0.0	0.1										
<b>მრავალმხრივი კრედიტები</b>	<b>1,130</b>	<b>3,661</b>	<b>688</b>	<b>1,943</b>	<b>122</b>	<b>317</b>	<b>132</b>	<b>342</b>	<b>195</b>	<b>512</b>	<b>284</b>	<b>761</b>
ADB	607.9	1,961.3	351.2	983.9	27.7	72.9	69.0	177.3	79.5	208.9	90.0	242.1
EBRD	75.4	246.7	31.1	89.1	1.7	4.4	4.3	11.1	7.3	19.3	7.3	19.6
EIB	154.2	489.5	158.8	450.4	69.6	180.0					129.3	345.7
IBRD	116.9	375.3	127.5	365.8	17.0	44.3	57.0	148.1	96.6	252.6	53.0	142.8
IDA	9.6	30.7	3.8	10.9	0.9	2.3	0.7	1.9	0.0	0.1		
IFAD	5.5	17.5	2.3	6.5					2.9	7.8		
AiIB	46.7	151.6	9.1	25.4	1.6	4.1	1.3	3.3	8.7	23.1	1.4	3.9
NEFCO	0.4	1.2									0.2	0.6
CEB	2.3	7.0	3.9	10.9	3.3	8.6					2.5	6.8
IMF_NBG	111.0	380.1										
<b>ფასიანი ქაღალდები</b>	<b>497</b>	<b>1,713</b>	-	-	-	-	-	-	-	-	-	-
ევროზონდი	497.1	1,713.1										

\* სავალუტო კურსები ტრანზაქციის თარიღისათვის

## 9. ათვისებული თანხა სექტორების მიხედვით



## 10. ათვისებული თანხა კრედიტორების სახეების მიხედვით



# III სახელმწიფო საგარეო ვალი

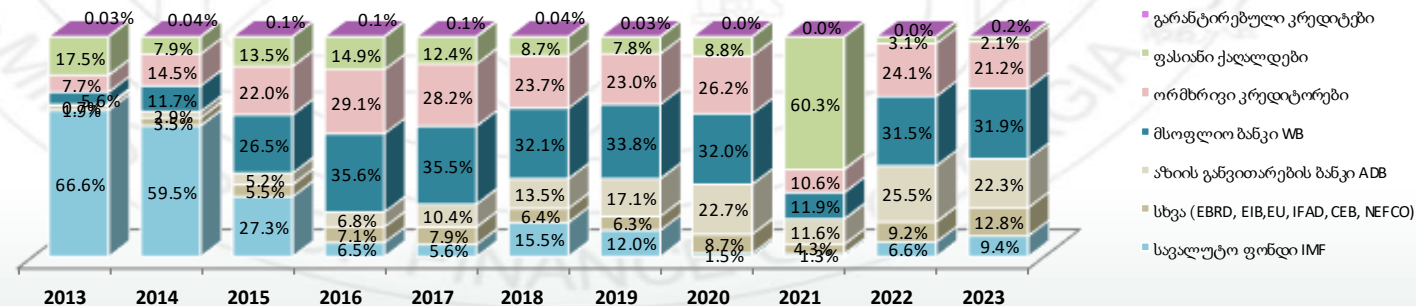
## 6. მომსახურება კრედიტორის სახეების მიხედვით

მილიონი აშშ დოლარი/ლარი

	2021		2022		2023/1		2023/2		2023/3		2023/4	
	USD	GEL	USD	GEL	USD	GEL	USD	GEL	USD	GEL	USD	GEL
<b>სულ მომსახურება *</b>	<b>891</b>	<b>2966</b>	<b>440</b>	<b>1281</b>	<b>144</b>	<b>380</b>	<b>155</b>	<b>395</b>	<b>169</b>	<b>443</b>	<b>179</b>	<b>482</b>
<b>მათ შორის მთავრობის ვალი</b>	<b>882</b>	<b>2937</b>	<b>414</b>	<b>1208</b>	<b>139</b>	<b>367</b>	<b>136</b>	<b>347</b>	<b>164</b>	<b>429</b>	<b>157</b>	<b>422</b>
ძირითადი თანხა	798.4	2664.4	349.1	1017.8	102.3	269.7	102.9	263.1	107.9	282.5	116.1	312.6
პროცენტი	92.8	301.4	91.0	263.3	41.6	110.0	52.0	132.0	61.4	160.6	62.9	169.6
ორმხრივი კრედიტორები	99.7	315.2	108.3	308.2	20.7	54.4	45.9	117.6	20.3	53.4	50.2	135.4
ძირითადი თანხა	80.9	255.5	92.5	262.7	14.6	38.4	39.7	102.0	11.2	29.6	42.9	115.7
პროცენტი	18.7	59.7	15.8	45.6	6.1	16.0	6.1	15.6	9.0	23.8	7.3	19.7
მრავალმხრივი კრედიტორები	267.3	863.2	317.9	932.5	123.2	325.4	100.9	256.9	149.1	389.7	121.9	328.3
ძირითადი თანხა	217.3	701.8	256.5	754.8	87.7	231.4	61.9	157.8	96.7	252.9	73.2	197.0
მ.შ. მსოფლიო ბანკი WB	87.5	281.8	111.7	325.5	41.9	110.8	24.2	61.7	42.8	112.2	23.9	64.3
აზიის განვითარების ბანკი ADB	93.5	302.6	96.6	290.5	33.9	88.9	14.1	35.6	41.3	108.1	19.4	52.2
სავალუტო ფონდი IMF	3.5	10.9	16.6	46.6			13.3	34.6			16.7	44.9
სხვა (EBRD, EIB, EU, IFAD, CEB, NEFCO, AIIB)	32.7	106.4	31.5	92.2	11.9	31.7	10.3	25.9	12.5	32.7	13.2	35.6
პროცენტი	50.0	161.4	61.4	177.7	35.5	94.0	39.0	99.0	52.4	136.8	48.7	131.3
მ.შ. მსოფლიო ბანკი WB	22.5	72.5	27.2	78.3	13.5	36.0	18.8	48.1	18.7	48.6	22.9	61.5
აზიის განვითარების ბანკი ADB	12.4	40.0	12.0	35.6	8.9	23.4	5.8	14.7	13.1	34.4	8.0	21.5
სავალუტო ფონდი IMF	8.1	26.3	13.5	38.6	6.8	17.9	7.7	19.2	8.1	21.2	8.2	22.3
სხვა (EBRD, EIB, EU, IFAD, CEB, NEFCO, AIIB)	7.0	22.6	8.6	25.1	6.3	16.8	6.7	17.0	12.5	32.6	9.6	26.0
ფასიანი ქაღალდები	524.1	1786.9	13.8	40.0	0.0	0.0	6.9	17.3	0.0	0.0	6.9	18.5
ძირითადი თანხა	500.0	1706.7										
პროცენტი	24.1	80.2	13.8	40.0			6.9	17.3			6.9	18.5
გარანტირებული კრედიტები	0.1	0.5	0.1	0.4	0.0	0.0	1.3	3.3	0.0	0.0	0.0	0.0
ძირითადი თანხა	0.1	0.4	0.1	0.3			1.3	3.3				
პროცენტი	0.01	0.04	0.01	0.03			0.01	0.02				

\* სავალუტო კურსები ტრანზაქციის თარიღისთვის

## 11. მომსახურება კრედიტორის სახეების მიხედვით



# III სახელმწიფო საგარეო ვალი

## 7. წმინდა ფინანსური ნაკადი

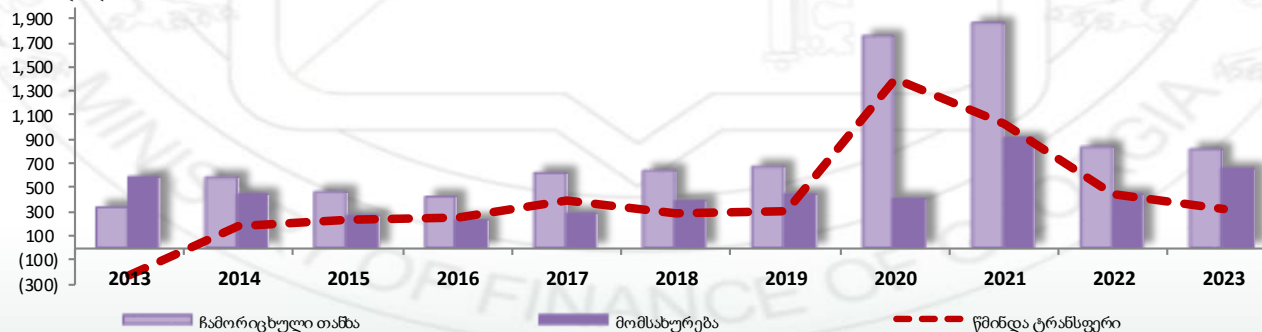
მილიონი აშშ დოლარი

	2021					2022					2023				
	ჩამორიგებული თანხა	გადახდილი ძირითადი თანხა	წმინდა ფინანსური ნაკადი	გადახდილი პროცენტი	წმინდა ტრანსფერი	ჩამორიგებული თანხა	გადახდილი ძირითადი თანხა	წმინდა ფინანსური ნაკადი	გადახდილი პროცენტი	წმინდა ტრანსფერი	ჩამორიგებული თანხა	გადახდილი ძირითადი თანხა	წმინდა ფინანსური ნაკადი	გადახდილი პროცენტი	წმინდა ტრანსფერი
	1	2	3=(1-2)	4	5=(3-4)	1	2	3=(1-2)	4	5=(3-4)	1	2	3=(1-2)	4	5=(3-4)
<b>სულ:</b>	<b>1,844</b>	<b>749</b>	<b>1,095</b>	<b>67</b>	<b>1,028</b>	<b>826</b>	<b>302</b>	<b>524</b>	<b>72</b>	<b>452</b>	<b>815</b>	<b>320</b>	<b>494</b>	<b>181</b>	<b>314</b>
საგარეო რესურსებიდან გადასესხებული კრედიტების მომსახურების ფარგლებში შეტანილი თანხა		49.8		25.5			47.0		19.1		109.0		37.4		
სულ საგარეოსესხები:	1,844	798	1,045	93	953	826	349	477	91	386	815	429	385	218	167
მათ შორის მთავრობის ვალი	1,733	795	938	87	850	826	332	493	82	412	815	399	415	197	219
ორმხრივი კრედიტორები	216.9	80.9	135.9	18.7	117.2	138.1	92.5	45.7	15.8	29.8	81.5	108.5	(26.9)	28.6	(55.5)
მრავალმხრივი კრედიტორები	1,129.8	217.3	912.4	50.0	862.4	687.6	256.5	431.2	61.4	369.8	733.1	319.5	413.6	175.6	238.0
მათ შორის მთავრობის ვალი (გარანტირებულს გარეშე)	1,018.7	213.7		44.5		687.6	239.7		51.9		733.1	288.2		154.4	
ფასიანი ქვალადები	497.1	500.0	(2.9)	24.1	(27.0)				13.8	(13.8)				13.8	(13.8)
გარანტირებული კრედიტები		0.14	(0.1)	0.01	(0.1)		0.12	(0.1)	0.01	(0.1)		1.26	(1.3)	0.01	(1.3)

სავალუტო კურსები ტრანზაქციის თარიღისათვის

## 12. წმინდა ფინანსური ნაკადი

მილიონი აშშ დოლარი



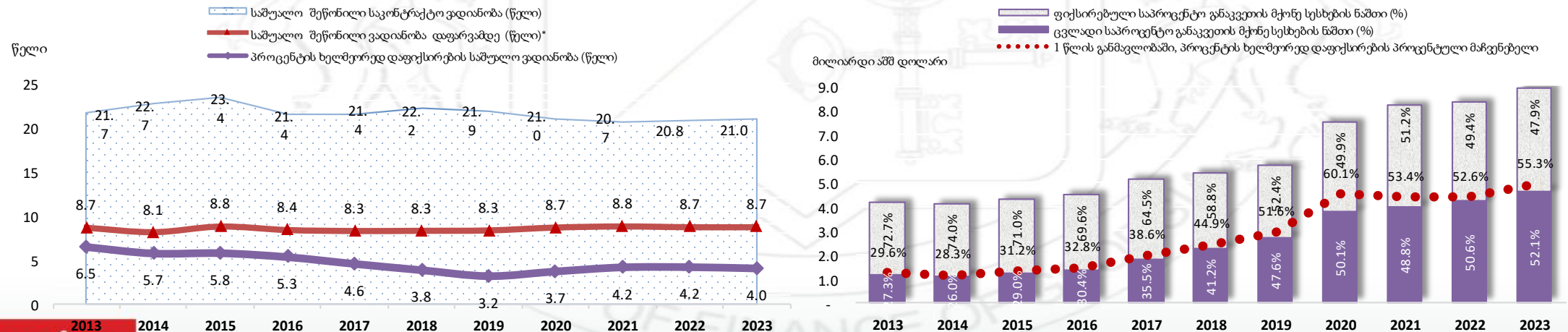
# III სახელმწიფო საგარეო ვალი

## 8. პორტფელის მაჩვენებლები

	2013	2014	2015	2016	2017	2018	2019	2020	2021	2022	2023
მოქმედი ხელშეკრულებით განსაზღვრული თანხა (მილიარდი USD)	7.2	6.6	6.8	7.8	9.4	10.0	10.2	14.1	14.0	14.5	14.8
საშუალო შეწონილი საკონტრაქტო ვადიანობა (წელი)	21.7	22.7	23.4	21.4	21.4	22.2	21.9	21.0	20.7	20.8	21.0
საშუალო შეღავათიანი პერიოდი (წელი)	6.7	7.0	7.2	7.7	7.8	8.1	8.0	8.0	8.0	7.9	8.2
საშუალო შეწონილი ვადიანობა დაფარვამდე (წელი)*	8.7	8.1	8.8	8.4	8.3	8.3	8.3	8.7	8.8	8.7	8.7
საშუალო შეწონილი საპროცენტო განაკვეთი (წლიური)	1.93%	1.90%	1.94%	2.03%	2.01%	2.20%	1.97%	1.32%	0.96%	2.32%	3.48%
პროცენტის ხელშეორედ დაფიქსირების საშუალო ვადიანობა (წელი)	6.5	5.7	5.8	5.3	4.6	3.8	3.2	3.7	4.2	4.2	4.0
ცვლადი საპროცენტო განაკვეთის მქონე სესხების წილი (მილიარდი USD)	1.1	1.1	1.2	1.4	1.8	2.2	2.7	3.8	4.0	4.2	4.6
1 წლის განმავლობაში, პროცენტის ხელშეორედ დაფიქსირების პროცენტული მაჩვენებელი	29.6%	28.3%	31.2%	32.8%	38.6%	44.9%	51.6%	60.1%	53.4%	52.6%	55.3%

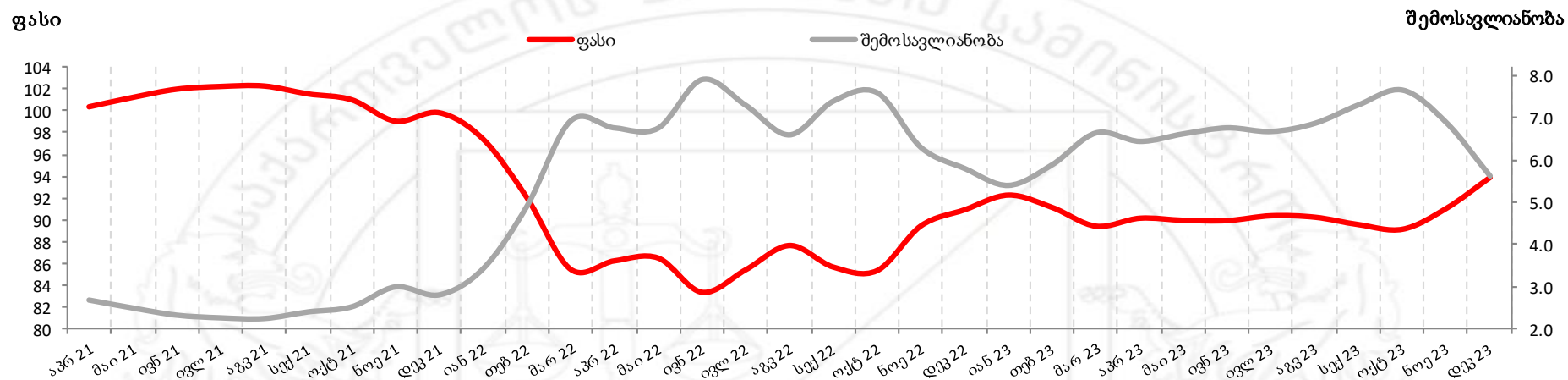
\*წინა გამოქვეყნებულ ბულეტენებში შესაძლო განსხვავება გამოწვეულია გაანგარიშების მეთოდოლოგიის ცვლილების გამო

## 13. პორტფელის მაჩვენებლები

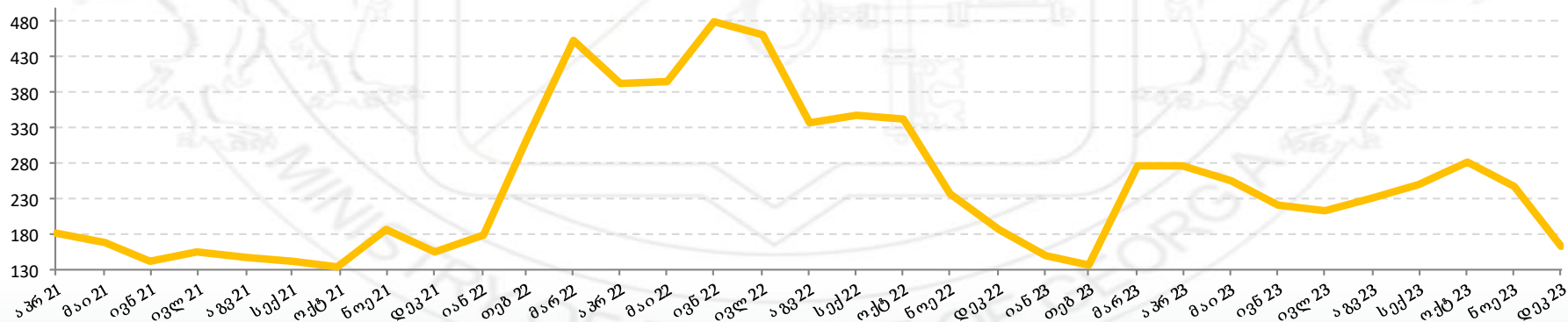


### III სახელმწიფო საგარეო ვალი

14. საქართველოს ევროზონდის ფასი და შემოსავლიანობა



15. საქართველოს ევროზონდის შემოსავლიანობის სპრედი UST მიმართ



# III სახელმწიფო საგარეო ვალი

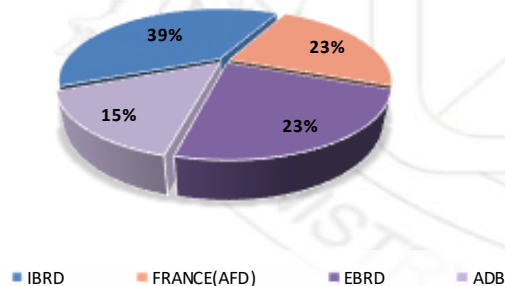
## 9. 2023 წელს ხელმოწერილი ხელშეკრულებები

დონორი	ხელშეკრულების თარიღი	ვალუტა	ხელშეკრულების თანხა	ხელშეკრულების თანხა აშშ დოლარში*	მიზანი	პროცენტი	ხანგრძლივობა (წელი)	შეღავათებული პერიოდი (წელი)
EBRD	17/01/2023	EUR	50,600,000	54,784,180	საინვესტიციო პროექტი (თბილისის მეტროს მოდერნიზაციის პროექტი)	EURIBOR+1%	17	4
EBRD	02/03/2023	EUR	19,000,000	20,233,360	საინვესტიციო პროექტი (ჭარის მყარი ნარჩენების პროექტი - ფაზა II)	EURIBOR+1%	15	3
IBRD	31/03/2023	EUR	46,200,000	50,274,348	ბიუჯეტის მხარდაჭერა	EURIBOR+VS	18.5	5.5
IBRD	31/03/2023	EUR	69,300,000	75,411,522	საინვესტიციო პროექტი (საქართველოს მდგრადი სოფლის მეურნეობის, ირიგაციისა და მიწის პროექტი)	EURIBOR+VS	25	14
FRANCE(AFD)	13/11/2023	EUR	35,000,000	37,373,189	ბიუჯეტის მხარდაჭერა	EURIBOR+0.8%	16	5
FRANCE(AFD)	13/11/2023	EUR	35,000,000	37,373,189	საინვესტიციო პროექტი (სარწყავი სოფლის მეურნეობის განვითარების ხელშეწყობის პროექტი)	EURIBOR+0.6%	16	5
ADB	17/11/2023	EUR	13,979,000	15,163,108	ბიუჯეტის მხარდაჭერა	EURIBOR+0.6%	15	3
ADB	17/11/2023	EUR	30,755,000	33,360,140	საინვესტიციო პროექტი (კლიმატონოვრული ირიგაციის სექტორის განვითარების პროექტი)	EURIBOR+0.7%	25	5

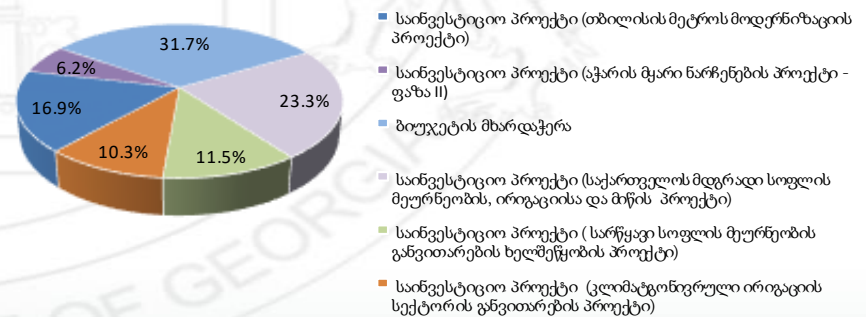
€ 299,834,000      \$ 323,973,036

\* თანხა აშშ დოლარში გაანგარიშებულია ხელმოწერის თარიღისათვის ეროვნული ბანკის მიერ დადგენილი ოფიციალური კურსით

16. შეთანხმებული თანხა დონორების მიხედვით



17. შეთანხმებული თანხა სექტორების მიხედვით



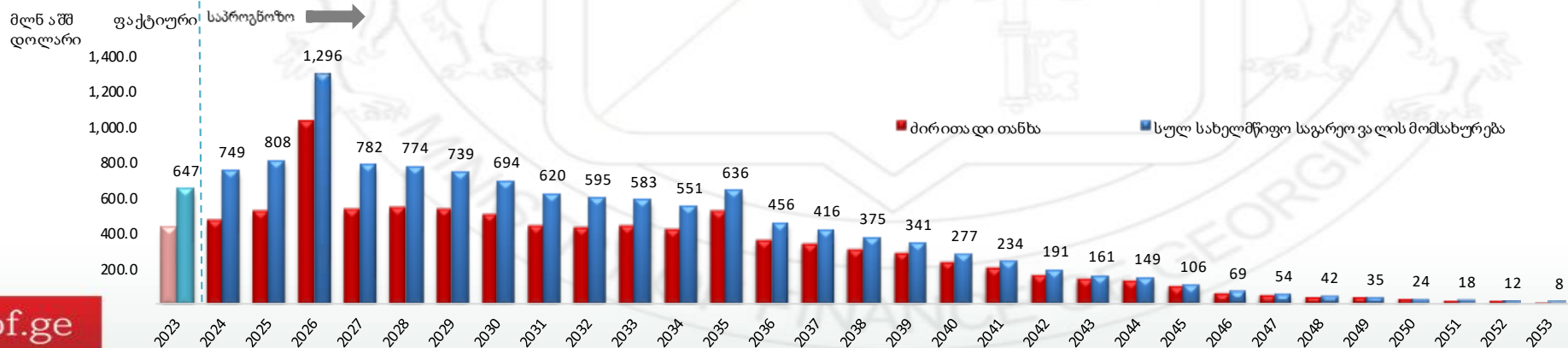


# III სახელმწიფო საგარეო ვალი

10. ფაქტიური/საპროგნოზო მომსახურება (2023 წლის 31 დეკემბრის მდგომარეობით არსებულ ნაშთზე)

მილიონ აშშ დოლარი	ფაქტიური	საპროგნოზო																														
	2023	2024	2025	2026	2027	2028	2029	2030	2031	2032	2033	2034	2035	2036	2037	2038	2039	2040	2041	2042	2043	2044	2045	2046	2047	2048	2049	2050	2051	2052	2053	
<b>სულ სახელმწიფო საგარეო ვალის მომსახურება</b>	<b>647</b>	<b>749</b>	<b>808</b>	<b>1,296</b>	<b>782</b>	<b>774</b>	<b>739</b>	<b>694</b>	<b>620</b>	<b>595</b>	<b>583</b>	<b>551</b>	<b>636</b>	<b>456</b>	<b>416</b>	<b>375</b>	<b>341</b>	<b>277</b>	<b>234</b>	<b>191</b>	<b>161</b>	<b>149</b>	<b>106</b>	<b>69</b>	<b>54</b>	<b>42</b>	<b>35</b>	<b>24</b>	<b>18</b>	<b>12</b>	<b>8</b>	
<b>ძირითადი თანხა</b>	<b>429.3</b>	<b>474.4</b>	<b>522.5</b>	<b>1,026.1</b>	<b>536.1</b>	<b>545.4</b>	<b>528.1</b>	<b>500.1</b>	<b>443.2</b>	<b>433.6</b>	<b>438.3</b>	<b>422.5</b>	<b>524.4</b>	<b>360.3</b>	<b>336.2</b>	<b>309.0</b>	<b>288.5</b>	<b>235.7</b>	<b>201.3</b>	<b>165.4</b>	<b>141.7</b>	<b>135.1</b>	<b>97.2</b>	<b>62.4</b>	<b>49.5</b>	<b>39.2</b>	<b>32.8</b>	<b>22.7</b>	<b>16.7</b>	<b>11.7</b>	<b>7.5</b>	
<b>მთავრობის საგარეო ვალი</b>	<b>399.2</b>	<b>434.1</b>	<b>455.9</b>	<b>950.8</b>	<b>464.1</b>	<b>486.8</b>	<b>482.9</b>	<b>465.0</b>	<b>434.5</b>	<b>433.6</b>	<b>438.3</b>	<b>422.5</b>	<b>524.4</b>	<b>360.3</b>	<b>336.2</b>	<b>309.0</b>	<b>288.5</b>	<b>235.7</b>	<b>201.3</b>	<b>165.4</b>	<b>141.7</b>	<b>135.1</b>	<b>97.2</b>	<b>62.4</b>	<b>49.5</b>	<b>39.2</b>	<b>32.8</b>	<b>22.7</b>	<b>16.7</b>	<b>11.7</b>	<b>7.5</b>	
<b>საგარეო ვალი</b>	<b>398.0</b>	<b>434.1</b>	<b>455.9</b>	<b>950.8</b>	<b>464.1</b>	<b>486.8</b>	<b>482.9</b>	<b>465.0</b>	<b>434.5</b>	<b>433.6</b>	<b>438.3</b>	<b>422.5</b>	<b>524.4</b>	<b>360.3</b>	<b>336.2</b>	<b>309.0</b>	<b>288.5</b>	<b>235.7</b>	<b>201.3</b>	<b>165.4</b>	<b>141.7</b>	<b>135.1</b>	<b>97.2</b>	<b>62.4</b>	<b>49.5</b>	<b>39.2</b>	<b>32.8</b>	<b>22.7</b>	<b>16.7</b>	<b>11.7</b>	<b>7.5</b>	
ევროზონდი				500.0																												
ორმხრივი	108.5	99.8	101.5	99.1	114.8	116.8	110.5	112.6	110.3	109.1	107.4	83.1	72.4	67.5	65.7	60.7	55.3	39.5	29.3	14.7	7.5	6.7	6.5	5.7	5.0	5.0	5.0	0.8	0.1	0.1		
მრავალმხრივი	289.5	334.3	354.4	351.6	349.2	370.1	372.5	352.4	324.2	324.5	330.9	339.4	452.0	292.8	270.5	248.3	233.2	196.3	172.0	150.7	134.3	128.4	90.7	56.7	44.4	34.2	27.7	22.0	16.6	11.6	7.5	
მ.შ. IMF ბიულეტენის მხარდაჭერა		16.4	32.9	32.9	32.9	32.9	32.9	16.4																								
<b>გარანტირებული</b>	<b>1.26</b>																															
<b>ერთნაწილი ზანჯის ვალი</b>	<b>30.0</b>	<b>40.3</b>	<b>66.6</b>	<b>75.4</b>	<b>72.0</b>	<b>58.6</b>	<b>45.2</b>	<b>35.1</b>	<b>8.7</b>																							
<b>პროცენტი</b>	<b>218.0</b>	<b>274.9</b>	<b>285.9</b>	<b>270.0</b>	<b>245.8</b>	<b>229.0</b>	<b>211.4</b>	<b>193.6</b>	<b>176.7</b>	<b>160.9</b>	<b>144.9</b>	<b>128.5</b>	<b>111.8</b>	<b>95.5</b>	<b>80.0</b>	<b>65.9</b>	<b>52.8</b>	<b>41.5</b>	<b>32.6</b>	<b>25.2</b>	<b>19.1</b>	<b>13.9</b>	<b>9.1</b>	<b>6.2</b>	<b>4.4</b>	<b>3.1</b>	<b>2.1</b>	<b>1.4</b>	<b>1.0</b>	<b>0.5</b>	<b>0.2</b>	
<b>მთავრობის საგარეო ვალი</b>	<b>196.8</b>	<b>254.4</b>	<b>267.8</b>	<b>255.5</b>	<b>235.2</b>	<b>222.0</b>	<b>207.2</b>	<b>191.8</b>	<b>176.5</b>	<b>160.9</b>	<b>144.9</b>	<b>128.5</b>	<b>111.8</b>	<b>95.5</b>	<b>80.0</b>	<b>65.9</b>	<b>52.8</b>	<b>41.5</b>	<b>32.6</b>	<b>25.2</b>	<b>19.1</b>	<b>13.9</b>	<b>9.1</b>	<b>6.2</b>	<b>4.4</b>	<b>3.1</b>	<b>2.1</b>	<b>1.4</b>	<b>1.0</b>	<b>0.5</b>	<b>0.2</b>	
<b>საგარეო ვალი</b>	<b>196.8</b>	<b>254.4</b>	<b>267.8</b>	<b>255.5</b>	<b>235.2</b>	<b>222.0</b>	<b>207.2</b>	<b>191.8</b>	<b>176.5</b>	<b>160.9</b>	<b>144.9</b>	<b>128.5</b>	<b>111.8</b>	<b>95.5</b>	<b>80.0</b>	<b>65.9</b>	<b>52.8</b>	<b>41.5</b>	<b>32.6</b>	<b>25.2</b>	<b>19.1</b>	<b>13.9</b>	<b>9.1</b>	<b>6.2</b>	<b>4.4</b>	<b>3.1</b>	<b>2.1</b>	<b>1.4</b>	<b>1.0</b>	<b>0.5</b>	<b>0.2</b>	
ევროზონდი	13.8	13.8	13.8	6.9																												
ორმხრივი	28.6	33.3	30.7	28.1	25.6	23.3	20.8	18.4	16.0	13.6	11.3	9.2	7.5	6.1	4.7	3.3	2.2	1.4	0.9	0.5	0.3	0.3	0.2	0.2	0.1	0.1	0.0	0.0	0.0	0.0		
მრავალმხრივი	154.4	207.4	223.3	220.6	209.6	198.7	186.5	173.4	160.5	147.3	133.6	119.3	104.3	89.4	75.4	62.6	50.6	40.1	31.7	24.7	18.8	13.6	8.9	6.0	4.3	3.0	2.0	1.4	1.0	0.5	0.2	
მ.შ. IMF ბიულეტენის მხარდაჭერა	9.6	10.2	8.9	7.2	5.5	3.8	2.1	0.4																								
<b>გარანტირებული</b>	<b>0.01</b>																															
<b>ერთნაწილი ზანჯის ვალი</b>	<b>21.2</b>	<b>20.5</b>	<b>18.1</b>	<b>14.5</b>	<b>10.6</b>	<b>7.1</b>	<b>4.1</b>	<b>1.9</b>	<b>0.3</b>																							

18. ფაქტიური/საპროგნოზო მომსახურება (2023 წლის 31 დეკემბრის მდგომარეობით არსებულ ნაშთზე)



# IV სახელმწიფო საშინაო ვალი

## 11. ვალის ნაშთი სახეობების მიხედვით

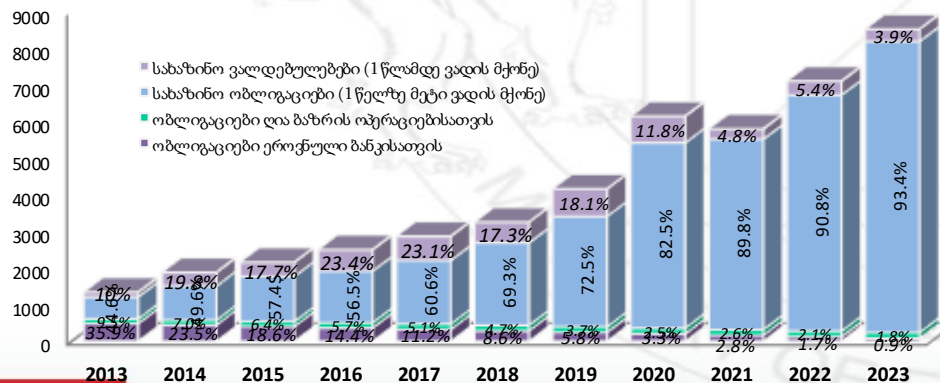
მილიონი აშშ დოლარი/ლარი

	2021		2022		2023/1		2023/2		2023/3		2023/4	
	USD	GEL	USD	GEL	USD	GEL	USD	GEL	USD	GEL	USD	GEL
<b>სახელმწიფო საშინაო ვალი</b>	<b>1,872</b>	<b>5,799</b>	<b>2,630</b>	<b>7,105</b>	<b>2,796</b>	<b>7,158</b>	<b>2,971</b>	<b>7,777</b>	<b>3,011</b>	<b>8,065</b>	<b>3,170</b>	<b>8,525</b>
<i>მთავრობის საშინაო ვალი</i>	<i>1,887</i>	<i>5,845</i>	<i>2,663</i>	<i>7,195</i>	<i>2,828</i>	<i>7,241</i>	<i>3,003</i>	<i>7,861</i>	<i>3,042</i>	<i>8,149</i>	<i>3,200</i>	<i>8,606</i>
სახაზინო ფასიანი ქაღალდები	1,771	5,486	2,529	6,832	2,693	6,895	2,875	7,526	2,921	7,824	3,083	8,292
სახაზინო ვალდებულებები (1 წლამდე ვადის მქონე)	90.1	279.2	141.6	382.5	151.4	387.6	148.3	388.2	134.8	361.1	124.2	333.9
სახაზინო ობლიგაციები (1 წელზე მეტი ვადის მქონე)	1,680.9	5,206.8	2,387.0	6,449.8	2,541.6	6,507.5	2,726.7	7,137.7	2,786.5	7,463.1	2,958.9	7,957.8
სახელმწიფო ობლიგაციები	101	313	101	273	103	263	96	251	90	241	87	233
ობლიგაცია ეროვნული ბანკისათვის	51.9	160.8	44.7	120.8	31.6	80.8	30.9	80.8	30.2	80.8	30.1	80.8
ობლიგაციები ღია ბაზრის ოპერაციებისათვის	49.1	152.0	56.3	152.0	71.1	182.0	64.9	170.0	59.7	160.0	56.5	152.0
საბიუჯეტო ორგანიზაციების სესხის სახით არსებული ვალი *	15.0	46.4	33.4	90.1	32.4	83.0	32.3	84.6	31.2	83.6	30.4	81.8
<i>მ.შ. სამთავრობო სექტორისათვის მიკუთვნებული სახელმწიფო საწარმოები</i>			<i>18</i>	<i>49</i>	<i>18</i>	<i>46</i>	<i>18</i>	<i>47</i>	<i>18</i>	<i>49</i>	<i>18</i>	<i>49</i>

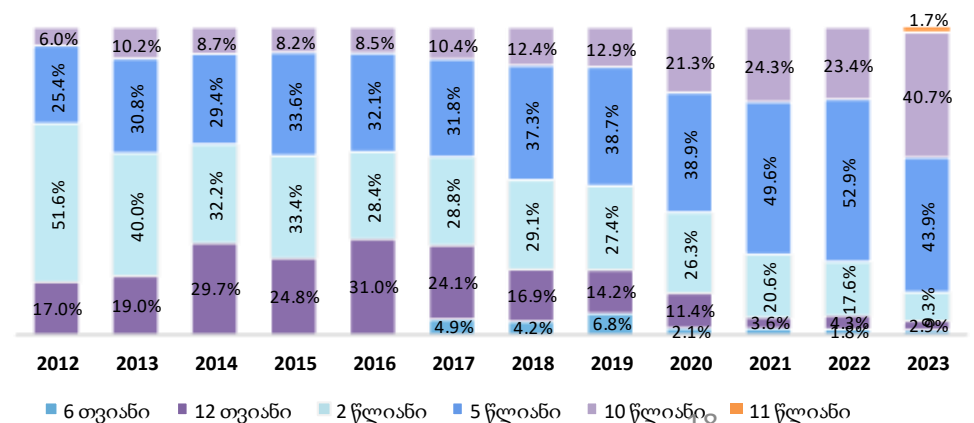
\* საბიუჯეტო ორგანიზაციების სესხის სახით არსებული ვალის ოდენობაში, საქართველოს საბიუჯეტო კოდექსში განხორციელებული ცვლილების შესაბამისად, გათვალისწინებულია სამთავრობო სექტორისათვის მიკუთვნებული სახელმწიფო საწარმოების სესხის სახით არსებული ვალი 2022 წლის დეკემბრიდან

მლნ ლარი

### 19. ფასიანი ქაღალდების ნაშთი სახეობების მიხედვით



### 20. სახაზინო ფასიანი ქაღალდების ნაშთი საწყისი ვადიანობის მიხედვით





# IV სახელმწიფო საშინაო ვალი

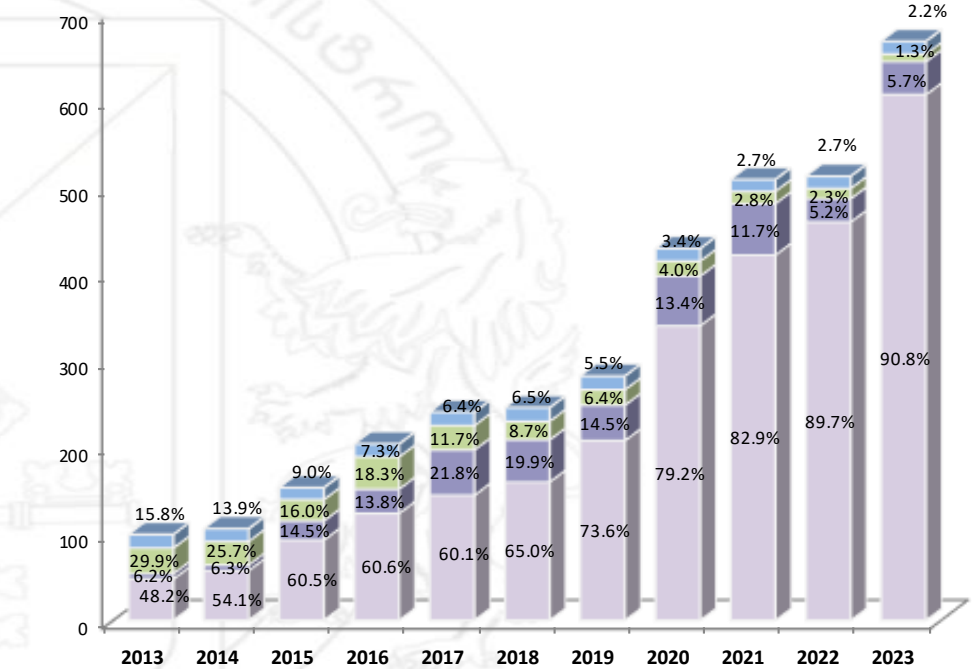
## 12. სახელმწიფო საშინაო ვალის მომსახურება

მილიონი ლარი

	2013	2014	2015	2016	2017	2018	2019	2020	2021	2022	2023
<b>სახელმწიფო საშინაო ვალის მომსახურება</b>	<b>360.3</b>	<b>443.5</b>	<b>684.4</b>	<b>977.3</b>	<b>1,322.6</b>	<b>1,495.6</b>	<b>1,659.9</b>	<b>1,994.3</b>	<b>2,185.3</b>	<b>2,035.7</b>	<b>2,257.9</b>
<i>მთავრობის საშინაო ვალის მომსახურება</i>	<i>360.3</i>	<i>443.5</i>	<i>684.4</i>	<i>977.3</i>	<i>1,322.6</i>	<i>1,495.6</i>	<i>1,660.3</i>	<i>1,998.4</i>	<i>2,223.6</i>	<i>2,050.1</i>	<i>2,273.7</i>
ძირითადი თანხა	261.8	338.3	532.1	774.7	1,083.5	1,251.2	1,379.3	1,567.1	1,678.7	1,525.3	1,592.4
საპროცენტო ხარჯი	98.6	105.2	152.3	202.6	239.1	244.3	280.6	427.2	506.6	510.4	665.5
სახაზინო ობლიგაციები	180.3	226.8	217.1	481.4	491.3	598.6	855.4	893.6	1,277.5	1,549.8	1,659.6
ძირითადი თანხა	132.9	169.9	125.0	358.6	347.6	439.9	649.0	555.3	857.8	1,092.1	1,055.4
საპროცენტო ხარჯი	47.5	56.9	92.1	122.8	143.7	158.7	206.4	338.3	419.8	457.7	604.2
სახაზინო ვალდებულებები	100.0	140.0	394.2	409.0	753.0	825.0	731.0	1,029.0	840.0	420.0	535.0
ძირითადი თანხა	93.9	133.4	372.1	381.1	701.0	776.3	690.2	971.8	780.9	393.2	497.1
საპროცენტო ხარჯი	6.1	6.6	22.1	27.9	52.0	48.7	40.7	57.2	59.1	26.8	37.9
ობლიგაციები და ბაზრის ოპერაციებისათვის	50.6	49.6	48.7	49.8	50.3	50.8	55.6	54.4	53.7	54.0	54.6
ძირითადი თანხა	35.0	35.0	35.0	35.0	35.0	35.0	40.0	40.0	40.0	40.0	40.0
საპროცენტო ხარჯი	15.6	14.6	13.7	14.8	15.3	15.8	15.6	14.4	13.7	14.0	14.6
ობლიგაცია სეგმენტის	29.5	27.1	24.4	37.1	28.0	21.2	17.9	17.2	14.1	11.9	8.7
ძირითადი თანხა	-	-	-	-	-	-	-	-	-	-	-
საპროცენტო ხარჯი	29.5	27.1	24.4	37.1	28.0	21.2	17.9	17.2	14.1	11.9	8.7
საბიუჯეტო ორგანიზაციების სესხის სახით არსებული ვალი	-	-	-	-	-	-	0.4	4.1	38.3	14.4	15.8
ძირითადი თანხა	-	-	-	-	-	-	0.1	3.1	33.3	7.9	10.8
საპროცენტო ხარჯი	-	-	-	-	-	-	0.4	1.0	5.0	6.5	5.0

## 25. სახელმწიფო საშინაო ვალის საპროცენტო ხარჯი

მილიონი ლარი



- ობლიგაციები და ბაზრის ოპერაციებისათვის
- ობლიგაცია სეგმენტის
- სახაზინო ვალდებულებები
- სახაზინო ობლიგაციები

# IV სახელმწიფო საშინაო ვალი

## 13. შემოსული თანხა, მომსახურება (კვარტალური)

მილიონი აშშ დოლარი/ლარი

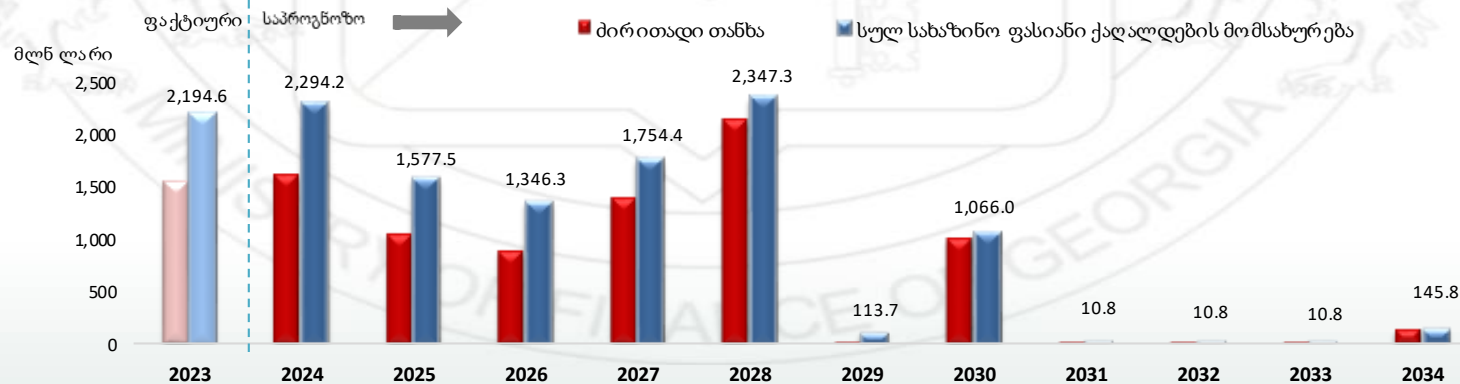
	2022/1		2022/2		2022/3		2022/4		2023/1		2023/2		2023/3		2023/4	
	USD	GEL	USD	GEL	USD	GEL	USD	GEL	USD	GEL	USD	GEL	USD	GEL	USD	GEL
<b>შემოსული თანხა*</b>	<b>194</b>	<b>605</b>	<b>202</b>	<b>604</b>	<b>245</b>	<b>691</b>	<b>349</b>	<b>953</b>	<b>285</b>	<b>748</b>	<b>294</b>	<b>752</b>	<b>317</b>	<b>834</b>	<b>252</b>	<b>681</b>
სახაზინო ვალდებულებები და ობლიგაციები	194.5	605.0	201.0	601.6	245.2	691.3	341.7	933.9	284.9	747.5	293.1	749.7	317.5	834.0	252.5	680.6
საბიუჯეტო ორგანიზაციების სესხის სახით არსებული ვალი**	-	-	1.0	2.9	-	-	7.0	18.9	-	-	1.0	2.5	-	-	-	-
<b>სახელმწიფო საშინაო ვალის მომსახურება*</b>	<b>105.0</b>	<b>328.7</b>	<b>233.2</b>	<b>710.1</b>	<b>138.3</b>	<b>391.6</b>	<b>221.1</b>	<b>605.3</b>	<b>341.4</b>	<b>904.2</b>	<b>93.2</b>	<b>238.4</b>	<b>293.4</b>	<b>771.1</b>	<b>127.6</b>	<b>344.2</b>
<b>მთავრობის საშინაო ვალის მომსახურება</b>	<b>106.8</b>	<b>334.4</b>	<b>234.1</b>	<b>713.0</b>	<b>139.3</b>	<b>394.5</b>	<b>222.2</b>	<b>608.3</b>	<b>343.7</b>	<b>910.2</b>	<b>94.4</b>	<b>241.7</b>	<b>294.7</b>	<b>774.4</b>	<b>128.8</b>	<b>347.4</b>
სახაზინო ვალდებულებები და ობლიგაციები	99.9	312.3	226.9	691.4	132.4	375.1	215.8	591.0	335.2	888.1	86.3	220.4	287.5	755.4	122.6	330.7
სახელმწიფო ობლიგაციები***	5.1	16.4	6.3	18.7	5.8	16.5	5.3	14.3	6.2	16.2	6.9	17.9	6.0	15.7	5.0	13.5
საბიუჯეტო ორგანიზაციების სესხის სახით არსებული ვალი	1.82	5.73	0.97	2.84	1.02	2.89	1.10	2.95	2.27	5.97	1.27	3.32	1.22	3.28	1.21	3.25
<b>ძირითადი თანხის დაფარვა</b>	<b>66</b>	<b>208</b>	<b>194</b>	<b>595</b>	<b>80</b>	<b>227</b>	<b>184</b>	<b>504</b>	<b>264</b>	<b>699</b>	<b>52</b>	<b>133</b>	<b>208</b>	<b>548</b>	<b>83</b>	<b>223</b>
სახაზინო ვალდებულებები და ობლიგაციები	61.3	193.6	189.6	581.3	75.7	215.6	180.5	494.8	258.7	684.7	46.6	118.9	203.3	535.8	79.0	213.0
სახელმწიფო ობლიგაციები	3.1	10.0	4.0	12.0	3.5	10.0	3.0	8.0	3.9	10.0	4.6	12.0	3.8	10.0	3.0	8.0
საბიუჯეტო ორგანიზაციების სესხის სახით არსებული ვალი	1.29	4.03	0.41	1.19	0.45	1.27	0.52	1.40	1.73	4.57	0.77	2.02	0.77	2.08	0.80	2.16
<b>პროცენტი</b>	<b>41</b>	<b>127</b>	<b>40</b>	<b>118</b>	<b>60</b>	<b>168</b>	<b>38</b>	<b>104</b>	<b>79</b>	<b>211</b>	<b>42</b>	<b>109</b>	<b>87</b>	<b>227</b>	<b>46</b>	<b>124</b>
სახაზინო ვალდებულებები და ობლიგაციები	38.6	118.7	37.3	110.1	56.7	159.5	35.3	96.2	76.5	203.3	39.7	101.5	84.2	219.6	43.6	117.7
სახელმწიფო ობლიგაციები	2.0	6.4	2.3	6.7	2.3	6.5	2.3	6.3	2.4	6.2	2.3	5.9	2.2	5.7	2.0	5.5
საბიუჯეტო ორგანიზაციების სესხის სახით არსებული ვალი	0.53	1.69	0.56	1.65	0.57	1.62	0.58	1.56	0.54	1.40	0.50	1.30	0.45	1.20	0.41	1.09

\* სფულეტო კურსები ტრანზაქციის თარიღისათვის

\*\* საბიუჯეტო ორგანიზაციების სესხის სახით არსებული ვალის ოდენობაში, საქართველოს საბიუჯეტო კოდექსში გამოწვეული ვალდებულებებისგან გამომდინარე, გათვალისწინებულია საბიუჯეტო სტრუქტურისთვის მკუთხედული სახელმწიფო სარაზმების სესხის სახით არსებული ვალი 2022 წლის დეკემბრიდან

\*\*\* ობლიგაცია სტ. სთვის და ობლიგაციები ლაზაროსი პერიოდიისათვის

## 26. სახაზინო ფასიანი ქაღალდების ფაქტური / საპროგნოზო მომსახურება (2023 წლის 31 დეკემბრის ნაშთზე)



# IV სახელმწიფო საშინაო ვალი

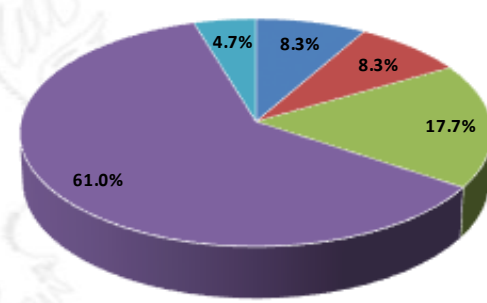
## 14. 2023 წელს გამოშვებული სახაზინო ფასიანი ქაღალდები

აუქციონის თარიღი	საწყობი ვადანობა (წელი)	ემისიის მოცულობა (ლარი)	საშუალო ეწონილი განაკვეთი	ბიუჯეტი შემოსული თანხა (ლარი)	დისკონტი / (პრემიები) (ლარი)
10-01-2023	0.5	20,000,000	9.643	19,082,512	917,488
07-02-2023	0.5	20,000,000	9.477	19,097,594	902,406
07-03-2023	0.5	20,000,000	9.643	19,082,535	917,465
04-04-2023	0.5	20,000,000	9.378	19,106,596	893,404
02-05-2023	0.5	20,000,000	9.488	19,096,550	903,450
06-06-2023	0.5	20,000,000	9.488	19,096,596	903,404
04-07-2023	0.5	20,000,000	9.494	19,095,974	904,026
01-08-2023	0.5	20,000,000	9.573	19,088,889	911,111
05-09-2023	0.5	20,000,000	9.463	19,098,897	901,103
03-10-2023	0.5	20,000,000	9.460	19,099,090	900,910
07-11-2023	0.5	20,000,000	9.274	19,116,064	883,936
05-12-2023	0.5	20,000,000	9.068	19,134,852	865,148
		<b>240,000,000</b>	<b>9.45</b>	<b>229,196,150</b>	
17-01-2023	1	20,000,000	9.414	18,287,818	1,712,182
14-02-2023	1	20,000,000	9.394	18,286,926	1,713,074
14-03-2023	1	20,000,000	9.615	18,250,236	1,749,764
11-04-2023	1	20,000,000	9.767	18,224,950	1,775,050
08-05-2023	1	20,000,000	9.566	18,258,327	1,741,673
13-06-2023	1	20,000,000	9.655	18,243,483	1,756,517
11-07-2023	1	20,000,000	9.449	18,277,718	1,722,282
08-08-2023	1	20,000,000	9.331	18,297,443	1,702,557
12-09-2023	1	20,000,000	9.925	18,198,728	1,801,272
10-10-2023	1	20,000,000	9.275	18,306,720	1,693,280
14-11-2023	1	20,000,000	9.251	18,310,777	1,689,223
12-12-2023	1	20,000,000	9.015	18,350,257	1,649,743
		<b>240,000,000</b>	<b>9.47</b>	<b>219,293,382</b>	
10-01-2023	2	43,287,000	8.834	44,086,458	(799,458)
07-02-2023	2	42,700,000	8.699	42,184,035	515,965
07-03-2023	2	43,000,000	8.618	42,848,033	151,967
04-04-2023	2	42,000,000	8.617	42,126,433	(126,433)
02-05-2023	2	42,000,000	8.655	42,364,112	(364,112)
06-06-2023	2	43,500,000	8.661	44,231,781	(731,781)
04-07-2023	2	43,000,000	8.543	46,412,577	(3,412,577)
01-08-2023	2	43,600,000	8.405	43,334,460	(1,734,460)
05-09-2023	2	43,100,000	8.336	45,337,971	(2,237,971)
03-10-2023	2	43,350,000	8.375	45,836,131	(2,486,131)
07-11-2023	2	40,000,000	8.387	42,611,589	(2,611,589)
05-12-2023	2	43,000,000	8.389	46,092,176	(3,092,176)
		<b>510,537,000</b>	<b>8.54</b>	<b>527,465,756</b>	

## 27. 2023 წლის გამოშვება

აუქციონის თარიღი	საწყობი ვადანობა (წელი)	ემისიის მოცულობა (ლარი)	საშუალო ეწონილი განაკვეთი	ბიუჯეტი შემოსული თანხა (ლარი)	დისკონტი / (პრემიები) (ლარი)
24-01-2023	5	60,000,000	8.812	66,134,236	(6,134,236)
31-01-2023	5	98,800,000	8.679	101,901,843	(3,101,843)
21-02-2023	5	60,000,000	8.651	67,109,442	(7,109,442)
28-02-2023	5	98,700,000	8.635	102,641,755	(3,941,755)
21-03-2023	5	60,000,000	8.702	67,378,903	(7,378,903)
28-03-2023	5	96,750,000	8.669	101,144,255	(4,394,255)
18-04-2023	5	60,000,000	8.736	67,711,210	(7,711,210)
25-04-2023	5	98,600,000	8.726	103,541,077	(4,941,077)
16-05-2023	5	60,000,000	8.327	66,404,702	(6,404,702)
23-05-2023	5	98,700,000	8.635	104,675,720	(5,975,720)
20-06-2023	5	60,000,000	8.189	67,371,360	(7,371,360)
27-06-2023	5	92,250,000	8.459	99,252,633	(7,002,633)
18-07-2023	5	60,000,000	8.121	68,010,188	(8,010,188)
25-07-2023	5	96,850,000	8.381	100,600,408	(3,750,408)
15-08-2023	5	60,000,000	8.083	68,547,408	(8,547,408)
22-08-2023	5	96,750,000	8.314	101,364,456	(4,614,456)
19-09-2023	5	60,000,000	8.123	68,940,083	(8,940,083)
26-09-2023	5	98,672,000	8.264	104,364,956	(5,692,956)
17-10-2023	5	50,000,000	8.464	56,906,256	(6,906,256)
24-10-2023	5	61,500,000	8.329	65,305,918	(3,805,918)
21-11-2023	5	50,000,000	8.434	54,867,314	(4,867,314)
28-11-2023	5	65,740,000	8.426	70,128,919	(4,388,919)
19-12-2023	5	50,000,000	8.399	55,293,951	(5,293,951)
26-12-2023	5	66,000,000	8.363	70,991,927	(4,991,927)
		<b>1,759,312,000</b>	<b>8.47</b>	<b>1,900,588,920</b>	
11-07-2023	10	25,000,000	7.983	25,033,460	(33,460)
08-08-2023	10	25,000,000	8.138	24,903,113	96,887
12-09-2023	10	25,000,000	8.121	25,122,802	(122,802)
10-10-2023	10	20,000,000	8.245	20,047,022	(47,022)
14-11-2023	10	20,000,000	8.314	20,106,149	(106,149)
12-12-2023	10	20,000,000	8.425	20,079,862	(79,862)
		<b>135,000,000</b>	<b>8.19</b>	<b>135,292,407</b>	
		<b>2,884,849,000</b>	<b>8.64</b>	<b>3,011,836,615</b>	

- 6 თვიანი სახაზინო ვალდებულებები
- 12 თვიანი სახაზინო ვალდებულებები
- 2 წლიანი სახაზინო ობლიგაციები
- 5 წლიანი სახაზინო ობლიგაციები
- 10 წლიანი სახაზინო ობლიგაციები



# IV სახელმწიფო საშინაო ვალი

## 15. სახაზინო ფასიანი ქაღალდების პორტფელი

2023 წლის 31 დეკემბრის მდგომარეობით

ISIN	პირველი ემისიის თარიღი	საწყისი ვადანობა	დაფარვის თარიღი	დარჩენილი ვადანობა წელი	კუპონის განაკვეთი (%)	გამოშვებული მოცულობა (ლარი)	მიზნობრივი მოცულობა (ლარი)	ემისიის ტიპი	ნაშთი (ლარი)
GETD24104315	04/07/2023	6 თვიანი	04/01/2024	0.02	-	20,000,000.00	20,000,000.00	არა ბენჩმარკი	19,095,973.87
GETD24201376	01/08/2023	6 თვიანი	01/02/2024	0.09	-	20,000,000.00	20,000,000.00	არა ბენჩმარკი	19,088,888.75
GETD24307439	05/09/2023	6 თვიანი	07/03/2024	0.19	-	20,000,000.00	20,000,000.00	არა ბენჩმარკი	19,098,896.71
GETD24404491	03/10/2023	6 თვიანი	04/04/2024	0.27	-	20,000,000.00	20,000,000.00	არა ბენჩმარკი	19,099,089.92
GETD24509554	07/11/2023	6 თვიანი	09/05/2024	0.36	-	20,000,000.00	20,000,000.00	არა ბენჩმარკი	19,116,064.40
GETD24606616	05/12/2023	6 თვიანი	06/06/2024	0.44	-	20,000,000.00	20,000,000.00	არა ბენჩმარკი	19,134,852.40
GETD24118034	17/01/2023	12 თვიანი	18/01/2024	0.05	-	20,000,000.00	30,000,000.00	არა ბენჩმარკი	18,287,818.38
GETD24215087	14/02/2023	12 თვიანი	15/02/2024	0.13	-	20,000,000.00	20,000,000.00	არა ბენჩმარკი	18,286,925.97
GETD24314138	14/03/2023	12 თვიანი	14/03/2024	0.21	-	20,000,000.00	20,000,000.00	არა ბენჩმარკი	18,250,235.67
GETD24411181	11/04/2023	12 თვიანი	11/04/2024	0.28	-	20,000,000.00	20,000,000.00	არა ბენჩმარკი	18,224,949.74
GETD24509232	08/05/2023	12 თვიანი	09/05/2024	0.36	-	20,000,000.00	20,000,000.00	არა ბენჩმარკი	18,258,327.15
GETD24613281	13/06/2023	12 თვიანი	13/06/2024	0.46	-	20,000,000.00	20,000,000.00	არა ბენჩმარკი	18,243,483.02
GETD24711333	11/07/2023	12 თვიანი	11/07/2024	0.53	-	20,000,000.00	20,000,000.00	არა ბენჩმარკი	18,277,718.16
GETD24808394	08/08/2023	12 თვიანი	08/08/2024	0.61	-	20,000,000.00	20,000,000.00	არა ბენჩმარკი	18,297,442.89
GETD24912451	12-09-2023	12 თვიანი	12-09-2024	0.71	-	20,000,000.00	20,000,000.00	არა ბენჩმარკი	18,198,727.90
GETD24A10510	10/10/2023	12 თვიანი	10/10/2024	0.78	-	20,000,000.00	20,000,000.00	არა ბენჩმარკი	18,306,719.76
GETD24B14577	14-11-2023	12 თვიანი	14-11-2024	0.88	-	20,000,000.00	20,000,000.00	არა ბენჩმარკი	18,310,776.62
GETD24C12637	12-12-2023	12 თვიანი	12-12-2024	0.96	-	20,000,000.00	20,000,000.00	არა ბენჩმარკი	18,350,256.66
GETC24106022	04/01/2022	2 წლიანი	06/01/2024	0.02	9.875	523,800,000.00	523,800,000.00	ბენჩმარკი	525,204,707.39
GETC24A06411*	04/10/2022	2 წლიანი	06/10/2024	0.77	9.375	232,953,000.00	232,953,000.00	ბენჩმარკი	234,048,528.58
GETC24530221	28/05/2019	5 წლიანი	30/05/2024	0.42	7.000	460,000,000.00	460,000,000.00	ბენჩმარკი	445,832,551.98
GETC26128024*	26/01/2021	5 წლიანი	28/01/2026	2.08	8.125	863,887,000.00	863,887,000.00	ბენჩმარკი	856,012,207.84
GETC27127058*	25/01/2022	5 წლიანი	27/01/2027	3.08	9.750	1,332,049,000.00	1,332,049,000.00	ბენჩმარკი	1,364,839,735.35
GETC25530055*	28/01/2020	5.3 წლიანი	30/05/2025	1.42	9.125	915,576,000.00	945,576,000.00	ბენჩმარკი	924,024,649.24
GETC24206053	05/02/2014	10 წლიანი	06/02/2024	0.11	11.600	40,000,000.00	40,000,000.00	არა ბენჩმარკი	39,947,924.81
GETC25205054	04/02/2015	10 წლიანი	05/02/2025	1.11	10.500	97,520,000.00	97,520,000.00	არა ბენჩმარკი	92,603,847.95
GETC27817377	16/08/2017	10 წლიანი	17/08/2027	3.64	9.375	40,000,000.00	40,000,000.00	არა ბენჩმარკი	40,234,961.12
GETC28118049*	17/01/2018	10 წლიანი	18/01/2028	4.06	9.375	2,133,610,000.00	2,133,610,000.00**	ბენჩმარკი	2,199,760,385.05
GETC30423171	21/04/2020	10 წლიანი	23/04/2030	6.32	10.250	1,003,750,000.00	1,003,750,000.00**	ბენჩმარკი	1,099,985,572.07
GETC34713346	11/07/2023	11 წლიანი	13/07/2034	10.55	8.000	135,000,000.00	135,000,000.00**	ბენჩმარკი	135,292,406.82
						<b>8,138,145,000.00</b>			<b>8,291,714,626.17</b>

\* - პირველი დილიერების საპილოტე პროგრამისთვის შერჩეული ბენჩმარკი ობლიგაცია.

\*\* - მიზნობრივი გამოშვების მოცულობა 2023 წლის ბოლოს.

# V გადასესხებული კრედიტები

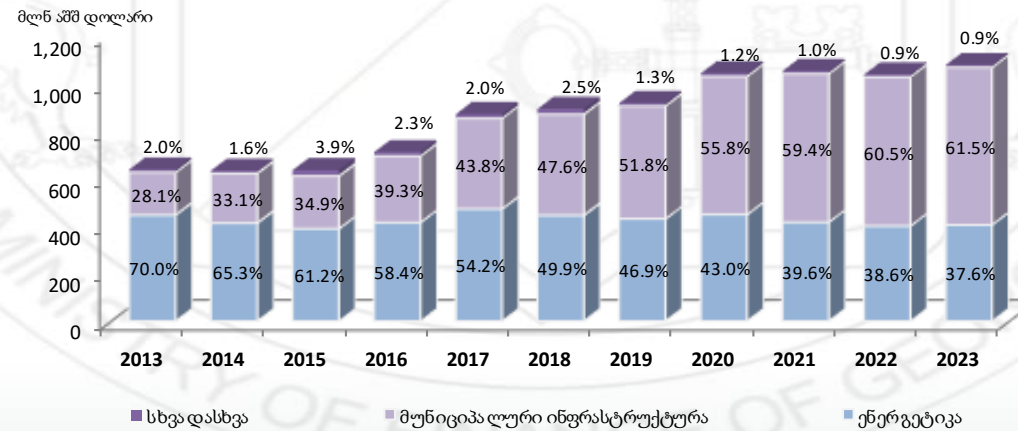
## 16. საგარეო საკრედიტო რესურსებიდან გაცემული სესხების ნაშთები დამომსახურება

მილიონი აშშ დოლარი/ლარი

	2021		2022		2023/1		2023/2		2023/3		2023/4	
	USD	GEL	USD	GEL	USD	GEL	USD	GEL	USD	GEL	USD	GEL
<b>ნაშთი</b>	<b>1,048</b>	<b>3,246</b>	<b>1,034</b>	<b>2,793</b>	<b>1,024</b>	<b>2,622</b>	<b>1,028</b>	<b>2,691</b>	<b>1,023</b>	<b>2,741</b>	<b>1,073</b>	<b>2,887</b>
<b>სულ მომსახურება *</b>	<b>75</b>	<b>239</b>	<b>66</b>	<b>191</b>	<b>38</b>	<b>102</b>	<b>42</b>	<b>109</b>	<b>26</b>	<b>68</b>	<b>40</b>	<b>108</b>
<b>პირითადი თანხა</b>	<b>49.8</b>	<b>158.3</b>	<b>47.0</b>	<b>135.8</b>	<b>33.4</b>	<b>89.4</b>	<b>30.8</b>	<b>79.5</b>	<b>18.5</b>	<b>48.2</b>	<b>26.4</b>	<b>71.2</b>
<b>პროცენტი</b>	<b>25.5</b>	<b>80.2</b>	<b>19.1</b>	<b>54.8</b>	<b>4.8</b>	<b>12.7</b>	<b>11.4</b>	<b>29.3</b>	<b>7.6</b>	<b>19.8</b>	<b>13.6</b>	<b>36.8</b>

\* სავალუტო კურსები ტრანზაქციის თარიღისათვის

## 28. გადასესხებული კრედიტების ნაშთი სექტორების მიხედვით





# VI სახელმწიფო ვალი

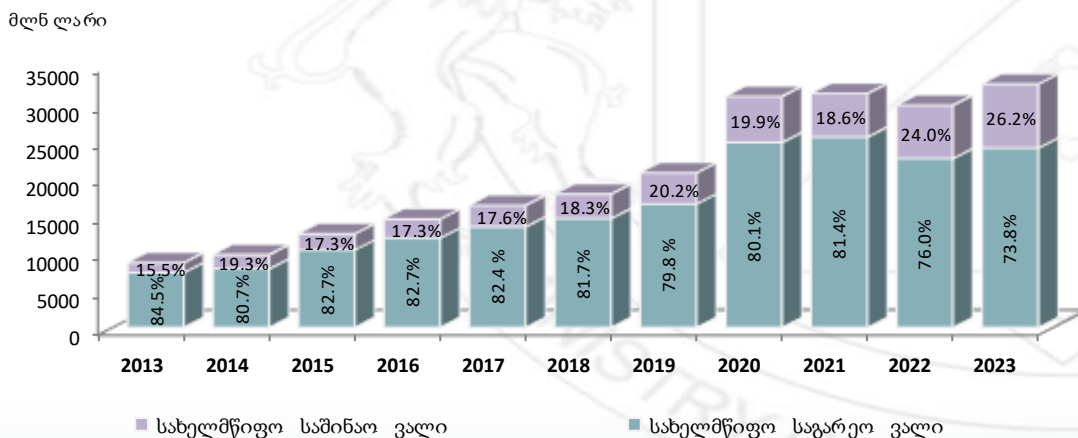
## 17. სახელმწიფო ვალის ნაშთი

მილიონი აშშ დოლარი/ლარი

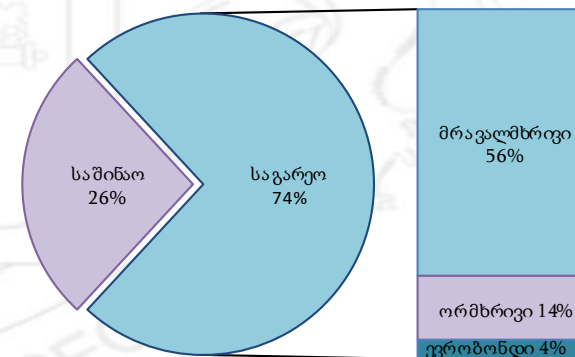
	2014		2015		2016		2017		2018		2019		2020		2021		2022		2023	
	USD	GEL	USD	GEL	USD	GEL	USD	GEL	USD	GEL	USD	GEL	USD	GEL	USD	GEL	USD	GEL	USD	GEL
<b>სულ სახელმწიფო ვალი</b>	<b>5,206</b>	<b>9,702</b>	<b>5,215</b>	<b>12,489</b>	<b>5,460</b>	<b>14,451</b>	<b>6,282</b>	<b>16,284</b>	<b>6,648</b>	<b>17,795</b>	<b>7,191</b>	<b>20,623</b>	<b>9,411</b>	<b>30,835</b>	<b>10,077</b>	<b>31,216</b>	<b>10,975</b>	<b>29,655</b>	<b>12,077</b>	<b>32,481</b>
<b>სულ მთავრობის ვალი</b>	<b>5,164</b>	<b>9,623</b>	<b>5,195</b>	<b>12,443</b>	<b>5,454</b>	<b>14,436</b>	<b>6,196</b>	<b>16,063</b>	<b>6,482</b>	<b>17,349</b>	<b>6,945</b>	<b>19,916</b>	<b>9,056</b>	<b>29,672</b>	<b>9,624</b>	<b>29,812</b>	<b>10,580</b>	<b>28,587</b>	<b>11,706</b>	<b>31,482</b>
<b>სახელმწიფო საგარეო ვალი</b>	<b>4,199.8</b>	<b>7,826.7</b>	<b>4,314.9</b>	<b>10,333.8</b>	<b>4,515.7</b>	<b>11,952.2</b>	<b>5,177.4</b>	<b>13,420.8</b>	<b>5,434.1</b>	<b>14,544.9</b>	<b>5,741.0</b>	<b>16,463.5</b>	<b>7,535.2</b>	<b>24,689.7</b>	<b>8,205.3</b>	<b>25,416.9</b>	<b>8,345.6</b>	<b>22,549.9</b>	<b>8,907.8</b>	<b>23,956.6</b>
<i>მთავრობის საგარეო ვალი</i>	<i>4,157.2</i>	<i>7,747.3</i>	<i>4,295.5</i>	<i>10,287.3</i>	<i>4,510.1</i>	<i>11,937.3</i>	<i>5,092.0</i>	<i>13,199.4</i>	<i>5,267.2</i>	<i>14,098.2</i>	<i>5,492.1</i>	<i>15,749.7</i>	<i>7,162.1</i>	<i>23,467.5</i>	<i>7,737.2</i>	<i>23,966.7</i>	<i>7,917.1</i>	<i>21,392.0</i>	<i>8,505.9</i>	<i>22,875.9</i>
<b>სახელმწიფო საშინაო ვალი</b>	<b>1,006.4</b>	<b>1,875.6</b>	<b>899.9</b>	<b>2,155.3</b>	<b>944.0</b>	<b>2,498.7</b>	<b>1,104.5</b>	<b>2,863.1</b>	<b>1,214.4</b>	<b>3,250.5</b>	<b>1,450.4</b>	<b>4,159.2</b>	<b>1,875.5</b>	<b>6,145.3</b>	<b>1,872.0</b>	<b>5,798.8</b>	<b>2,629.6</b>	<b>7,105.1</b>	<b>3,169.7</b>	<b>8,524.6</b>
<i>მთავრობის საშინაო ვალი*</i>	<i>1,006.4</i>	<i>1,875.6</i>	<i>899.9</i>	<i>2,155.3</i>	<i>944.0</i>	<i>2,498.7</i>	<i>1,104.5</i>	<i>2,863.1</i>	<i>1,214.4</i>	<i>3,250.5</i>	<i>1,452.7</i>	<i>4,166.0</i>	<i>1,893.6</i>	<i>6,204.5</i>	<i>1,887.0</i>	<i>5,845.2</i>	<i>2,662.9</i>	<i>7,195.3</i>	<i>3,200.1</i>	<i>8,606.3</i>

\* საბიუჯეტო ორგანიზაციების სესხის სახით არსებული ვალის ოდენობაში, საქართველოს საბიუჯეტო კოდექსში განხორციელებული ცვლილების შესაბამისად გათვალისწინებულია სამთავრობო სექტორისათვის მიკუთვნებული სახელმწიფო საწარმოების სესხის სახით არსებული ვალი 2022 წლის დეკემბრიდან

## 29. სახელმწიფო ვალის ნაშთი



## 30. სახელმწიფო ვალის ნაშთი 2023 წლის 31 დეკემბრის მდგომარეობით



# VI სახელმწიფო ვალი



## 18. სახელმწიფო ვალის წმინდა ფინანსური ნაკადი

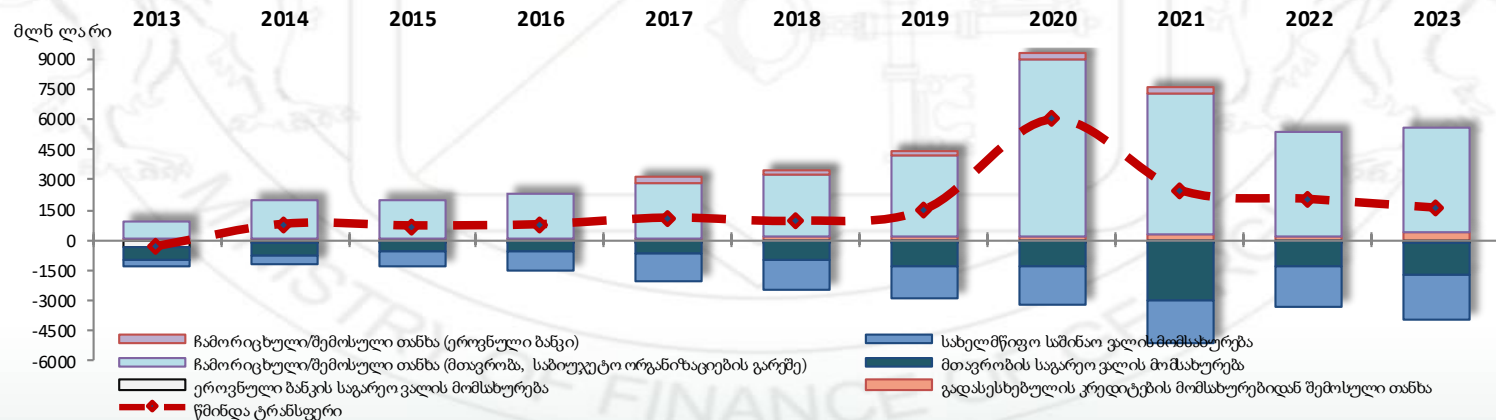
მილიონი ლარი

	2021					2022					2023				
	ჩამორიგებული/შემოსული თანხა	გადახდილი ძირითადი თანხა	წმინდა ფინანსური ნაკადი	გადახდილი საპროცენტო ხარჯი	წმინდა ტრანსფერი	ჩამორიგებული/შემოსული თანხა	გადახდილი ძირითადი თანხა	წმინდა ფინანსური ნაკადი	გადახდილი საპროცენტო ხარჯი	წმინდა ტრანსფერი	ჩამორიგებული/შემოსული თანხა	გადახდილი ძირითადი თანხა	წმინდა ფინანსური ნაკადი	გადახდილი საპროცენტო ხარჯი	წმინდა ტრანსფერი
	1	2	3=(1-2)	4	5=(3-4)	1	2	3=(1-2)	4	5=(3-4)	1	2	3=(1-2)	4	5=(3-4)
<b>სულ:</b>	<b>7,382</b>	<b>4,185</b>	<b>3,197</b>	<b>728</b>	<b>2,469</b>	<b>5,155</b>	<b>2,407</b>	<b>2,748</b>	<b>719</b>	<b>2,029</b>	<b>5,158</b>	<b>2,432</b>	<b>2,726</b>	<b>1,139</b>	<b>1,587</b>
<i>საგარეო რესურსებიდან გადასესხებული კრედიტების მომსახურების ფარგლებში შემოსული თანხა</i>		158.3		80.2			135.8		54.8			288.2		98.5	
<b>სულ სახელმწიფო ვალი</b>	<b>7,382</b>	<b>4,343</b>	<b>3,038</b>	<b>808</b>	<b>2,230</b>	<b>5,155</b>	<b>2,543</b>	<b>2,612</b>	<b>774</b>	<b>1,838</b>	<b>5,158</b>	<b>2,720</b>	<b>2,438</b>	<b>1,238</b>	<b>1,200</b>
<b>სახელმწიფო საგარეო ვალი</b>	<b>6,049</b>	<b>2,664</b>	<b>3,385</b>	<b>301</b>	<b>3,083</b>	<b>2,324</b>	<b>1,018</b>	<b>1,306</b>	<b>263</b>	<b>1,043</b>	<b>2,146</b>	<b>1,128</b>	<b>1,018</b>	<b>572</b>	<b>446</b>
<i>მ. შ. მთავრობის ვალი</i>	<i>5,669.2</i>	<i>2,653.5</i>	<i>3,015.7</i>	<i>283.8</i>	<i>2,731.9</i>	<i>2,323.6</i>	<i>971.2</i>	<i>1,352.4</i>	<i>236.4</i>	<i>1,116.1</i>	<i>2,146.5</i>	<i>1,048.5</i>	<i>1,098.0</i>	<i>516.8</i>	<i>581.2</i>
<b>სახელმწიფო საშინაო ვალი</b>	<b>1,332</b>	<b>1,679</b>	<b>(346)</b>	<b>507</b>	<b>(853)</b>	<b>2,832</b>	<b>1,525</b>	<b>1,306</b>	<b>510</b>	<b>796</b>	<b>3,012</b>	<b>1,592</b>	<b>1,419</b>	<b>665</b>	<b>754</b>
<i>მთავრობის საშინაო ვალი**</i>	<i>1,353.2</i>	<i>1,712.0</i>	<i>(358.8)</i>	<i>511.6</i>	<i>(870.4)</i>	<i>2,853.5</i>	<i>1,533.2</i>	<i>1,320.3</i>	<i>516.9</i>	<i>803.4</i>	<i>3,014.3</i>	<i>1,603.2</i>	<i>1,411.1</i>	<i>670.5</i>	<i>740.6</i>

\*სავალუტო კურსები ტრანზაქციის თარიღისათვის

\*\* საბიუჯეტო ორგანიზაციების სესხის სახით არსებული ვალის ოდენობაში, საქართველოს საბიუჯეტო კოდექსში განხორციელებული ცვლილებების შესაბამისად გათვალისწინებულია საშინაო ვალის სექტორისათვის მიკუთვნებული სახელმწიფო საწარმოების სესხის სახით არსებული ვალი 2022 წლის დეკემბრიდან

## 31. სახელმწიფო ვალის წმინდა ფინანსური ნაკადი



# VI სახელმწიფო ვალი

## 19. სახელმწიფო ვალის მაჩვენებლები

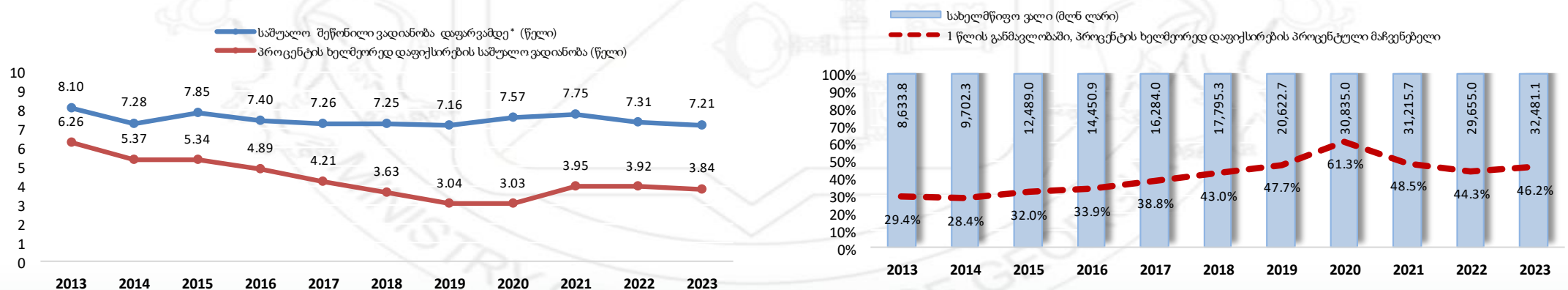
	2013	2014	2015	2016	2017	2018	2019	2020	2021	2022	2023**
საშუალო შეწონილი ვადიანობა დაფარვამდე* (წელი)	8.10	7.28	7.85	7.40	7.26	7.25	7.16	7.57	7.75	7.31	7.21
საშუალო შეწონილი საპროცენტო განაკვეთი (წლიური)	2.88%	3.10%	3.15%	3.33%	3.22%	3.32%	3.21%	2.76%	2.42%	3.97%	4.94%
პროცენტის ხელმეორედ დაფიქსირების საშუალო ვადიანობა (წელი)	6.26	5.37	5.34	4.89	4.21	3.63	3.04	3.03	3.95	3.92	3.84
1 წლის განმავლობაში, პროცენტის ხელმეორედ დაფიქსირების პროცენტული მაჩვენებელი	29.4%	28.4%	32.0%	33.9%	38.8%	43.0%	47.7%	61.3%	48.5%	44.3%	46.2%
სახელმწიფო საგარეო ვალი მშპ-თან (ეს 2008)	25.0%	24.7%	29.9%	32.7%	32.5%	32.1%	33.1%	49.6%	41.9%	30.9%	29.9%
სახელმწიფო საშინაო ვალი მშპ-თან (ეს 2008)	4.6%	5.9%	6.2%	6.8%	6.9%	7.2%	8.4%	12.3%	9.5%	9.8%	10.6%
მათ შორის საბაზინო ფასიანი ქაღალდების ნაშთი მშპ-თან (ეს 2008)	2.5%	4.1%	4.7%	5.5%	5.8%	6.2%	7.6%	11.6%	9.0%	9.4%	10.3%
სახელმწიფო ვალი მშპ-თან (ეს 1993)	32.2%	33.3%	39.3%	42.5%	43.0%	43.3%					
სახელმწიფო ვალი მშპ-თან (ეს 2008)***	29.6%	30.6%	36.1%	39.5%	39.4%	39.2%	41.5%	61.9%	51.4%	40.7%	40.5%
მთავრობის ვალი მშპ-თან (ეს 2008)***	28.9%	30.3%	36.0%	39.5%	38.9%	38.2%	40.1%	59.6%	49.1%	39.2%	39.2%
მთავრობის საგარეო ვალის მომსახურება (პროცენტი) ნაერთი ბიუჯეტის შემოსავლებთან	1.8%	1.7%	1.9%	2.0%	2.2%	2.3%	2.5%	2.7%	1.9%	1.2%	2.3%
მთავრობის საშინაო ვალის მომსახურება (პროცენტი) ნაერთი ბიუჯეტის შემოსავლებთან	1.3%	1.3%	1.7%	2.1%	2.2%	2.1%	2.2%	3.5%	3.4%	2.7%	3.0%
მთავრობის ვალის მომსახურება (პროცენტი) ნაერთი ბიუჯეტის შემოსავლებთან	3.1%	3.0%	3.6%	4.1%	4.4%	4.3%	4.7%	6.2%	5.3%	3.9%	5.4%

\* ადრე გამოქვეყნებული მონაცემები შესაძლოა განსხვავებული იყოს განგაროშების მეთოდოლოგიის ცვლილების გამო

\*\* გამოქვეყნებული მშპ-ს და შემოსავლების წინასწარი მაჩვენებელი

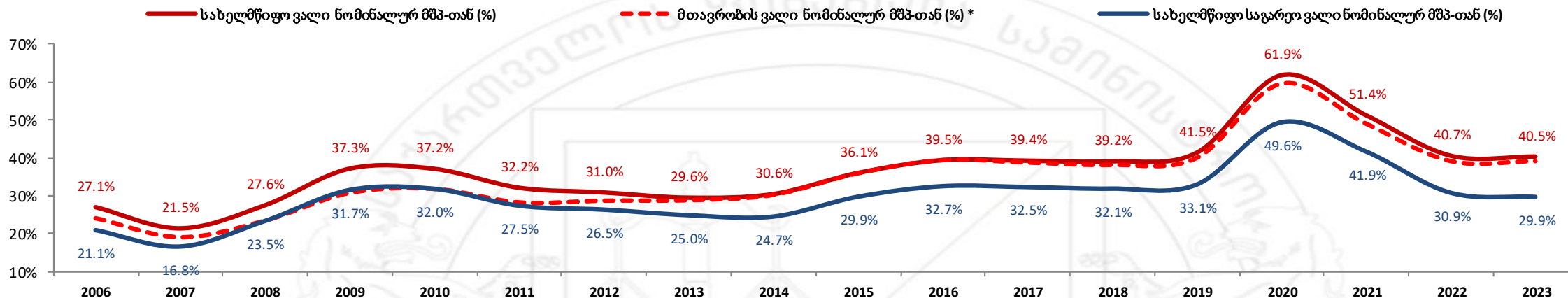
\*\*\*საქართველოს სტატისტიკის ეროვნულმა სამსახურმა 2024 წლის თებერვალს მილიანი შიდა პროდუქტის მონაცემები განაახლა. განახლება მოიცავს ისტორიულ მკვრებს 2010 წლიდან, რის გამოც შეიცვალა ვალი/მშპ თანფარდობები

## 32. სახელმწიფო ვალის მაჩვენებლები



# VI სახელმწიფო ვალი

## 33. სახელმწიფო ვალის ნაშთი ნომინალურ მშპ-თან



\*საბიუჯეტო ორგანიზაციების სესხის სახით არსებული ვალის ოდენობაში, საქართველოს საბიუჯეტო კოდექსში განხორციელებული ცვლილების შესაბამისად, გათვალისწინებულია სამთავრობო სექტორისათვის მიკუთვნებული სახელმწიფო საწარმოების სესხის სახით არსებული ვალი 2022 წლის დეკემბრიდან

\*\*საქართველოს სტატისტიკის ეროვნულმა სამსახურმა 2024 წლის თებერვალს მალიანი შიდა პროდუქტის მონაცემები განაახლა. განახლება მოიცავს ისტორიულ მწკრივს 2010 წლიდან, რის გამოც შეიცვალა ვალი/მშპ თანაფარდობები.

## 34. მთავრობის ვალის მომსახურება (პროცენტი) ნაერთი ბიუჯეტის შემოსავლებთან

