



საქართველოს 2011 წლის სახელმწიფო ბიუჯეტის ცხრა თვის
შესრულების
მიმოხილვა

თბილისი

2011

თავი I

საქართველოს 2011 წლის სახელმწიფო ბიუჯეტის 9 თვის შესრულების მაჩვენებლები

ათას ლარებში

დასახელება	9 თვის გეგმა	9 თვის საკასო შესრულება	შესრულება %-ში
შემოსავლები	4,540,640.5	4,645,863.5	102.3%
გადასახადები	4,208,270.8	4,228,623.5	100.5%
გრანტები	124,111.7	183,877.1	148.2%
სხვა შემოსავლები	208,258.0	233,362.9	112.1%
ხარჯები	4,099,282.3	4,020,442.6	98.1%
შრომის ანაზღაურება	759,357.3	748,382.2	98.6%
საქონელი და მომსახურება	724,538.9	694,429.6	95.8%
პროცენტი	210,385.9	210,363.4	100.0%
სუბსიდიები	149,454.0	143,442.1	96.0%
გრანტები	646,742.8	633,590.9	98.0%
სოციალური უზრუნველყოფა	1,132,107.6	1,129,646.2	99.8%
სხვა ხარჯები	476,695.7	460,588.2	96.6%
საოპერაციო სალდო	441,358.3	625,421.0	141.7%
არაფინანსური აქტივების ცვლილება	635,123.0	636,377.0	100.2%
ზრდა	711,592.6	713,910.3	100.3%
კლება	76,469.6	77,533.3	101.4%
მთლიანი სალდო	-193,764.8	-10,956.0	5.7%
ფინანსური აქტივების ცვლილება	147,089.7	333,384.0	226.7%
ზრდა	181,489.7	381,406.7	210.2%
ვალუტა და დეპოზიტები	29,191.9	220,495.4	755.3%
სესხები	74,196.7	82,810.3	111.6%
აქციები და სხვა კაპიტალი	78,101.1	78,101.1	100.0%
კლება	34,400.0	48,022.7	139.6%
ვალუტა და დეპოზიტები	0.0	9,904.9	
სესხები	34,400.0	38,108.6	110.8%
სხვა დებიტორული დავალიანებები	0.0	9.2	
ვალდებულებების ცვლილება	340,854.4	344,340.1	101.0%
ზრდა	470,168.2	472,532.1	100.5%
საგარეო	398,088.2	400,437.5	100.6%
სესხები	320,588.2	323,002.7	100.8%
ფასიანი ქაღალდები, გარდა აქციებისა	77,500.0	77,434.8	99.9%
საშინაო	72,080.0	72,094.6	100.0%

დასახელება	9 თვის გეგმა	9 თვის საკასო შესრულება	შესრულება %-ში
ფასიანი ქაღალდები, გარდა აქციებისა	72,080.0	72,094.6	100.0%
კლება	129,313.8	128,192.0	99.1%
საგარეო	86,179.1	86,165.7	100.0%
სესხები	86,179.1	86,165.7	100.0%
საშინაო	43,134.7	42,026.3	97.4%
ფასიანი ქაღალდები, გარდა აქციებისა	27,000.0	27,000.0	100.0%
სესხები	1,070.0	1,070.0	100.0%
სხვა კრედიტორული დავალიანებები	15,064.7	13,956.3	92.6%
ბალანსი	0.0	0.0	

შენიშვნა: ვალუტა და დეპოზიტების კლებაში გათვალისწინებულია საანგარიშო პერიოდში წინა წელს გამოუყენებელი საბიუჯეტო სახსრების დაბრუნება და სახაზინო სამსახურის ანგარიშებზე აღრიცხული დასაზუსტებელი სახსრები.

ათას ლარებში

დასახელება	9 თვის გეგმა	9 თვის საკასო შესრულება	შესრულება %-ში
შემოსულობები	5,121,678.3	5,243,951.6	102.4%
შემოსავლები	4,540,640.5	4,645,863.5	102.3%
არაფინანსური აქტივების კლება	76,469.6	77,533.3	101.4%
ფინანსური აქტივების კლება (ნაშთის გამოკლებით)	34,400.0	48,022.7	139.6%
ვალდებულებების ზრდა	470,168.2	472,532.1	100.5%
გადასახდლები	5,092,486.5	5,023,456.2	98.6%
ხარჯები	4,099,282.3	4,020,442.6	98.1%
არაფინანსური აქტივების ზრდა	711,592.6	713,910.3	100.3%
ფინანსური აქტივების ზრდა (ნაშთის გამოკლებით)	152,297.8	160,911.3	105.7%
ვალდებულებების კლება	129,313.8	128,192.0	99.1%
ნაშთის ცვლილება	29,191.9	220,495.4	755.3%

შენიშვნა: ფინანსური აქტივების კლებაში (ნაშთის გამოკლებით) გათვალისწინებულია საანგარიშო პერიოდში წინა წელს გამოუყენებელი საბიუჯეტო სახსრების დაბრუნება და სახაზინო სამსახურის ანგარიშებზე აღრიცხული დასაზუსტებელი სახსრები.

2011 წლის იანვარ-სექტემბრის მაკროეკონომიკური მიმოხილვა

ეკონომიკური ზრდა

2011 წლის პირველ ნახევარში წინა წლის შესაბამის პერიოდთან შედარებით რეალური მშპ 5.2 პროცენტით გაიზარდა და ნომინალურ გამოხატულებაში 11 მლრდ ლარი შეადგინა.

2011 წლის პირველ ნახევარში მშპ-ის ზრდაში ყველაზე მნიშვნელოვანი წვლილი შეიტანეს მრეწველობის, ვაჭრობის, საფინანსო საქმიანობის და ტრანსპორტის დარგებმა. ამ დარგებმა განაპირობეს მშპ-ის 3.0 პროცენტით ზრდა, რაც მთლიანი შიდა პროდუქტის საერთო ზრდის 57.8 პროცენტს შეადგენს.

2011 წლის იანვარ-ივნისში, 2010 წლის შესაბამის პერიოდთან შედარებით წარმოების მოცულობის ყველაზე მეტი ზრდა დაფიქსირდა საფინანსო საქმიანობის, სასტუმროები და რესტორნების, მრეწველობის, ოპერაციები უძრავი ქონებით, კავშირგაბმულობის და ტრანსპორტის დარგებში. ამ დარგებში შექმნილი დამატებული ღირებულება გაიზარდა: საფინანსო საქმიანობაში – 26.4 პროცენტით, სასტუმროების და რესტორნებში – 10.4 პროცენტით, მრეწველობაში – 9.0 პროცენტით, ოპერაციები უძრავი ქონებით, იჯარა – 8.9 პროცენტით, კავშირგაბმულობაში – 8.5 პროცენტით, ტრანსპორტში – 7.7 პროცენტით.

მონეტარული მაჩვენებლები

2011 წლის სექტემბერში აგვისტოსთან შედარებით სამომხმარებლო ფასების ინდექსი 0.6 პროცენტით გაიზარდა, ხოლო 2010 წლის დეკემბერთან შედარებით სამომხმარებლო ფასებმა 0.9 პროცენტით მოიმატა.

იანვარ-სექტემბრის ინფლაციაზე მნიშვნელოვანი გავლენა სამომხმარებლო კალათის ოთხმა სასაქონლო ჯგუფმა მოახდინა. ტრანსპორტმა სამომხმარებლო ფასები 1.5%-ით გაზარდა. სურსათმა და უალკოჰოლო სასმელებმა ფასების საერთო დონე 0.5%-ით, ხოლო კავშირგაბმულობამ და ტანსაცმელ-ფეხსაცმელმა თანაბრად 0.3-0.3%-ით შეამცირეს.

2011 წლის იანვარ-სექტემბერში ლარის გაცვლითი კურსი აშშ დოლარის მიმართ უმნიშვნელო რყევებით ხასიათდებოდა. 2011 წლის სექტემბერში 2010 წლის დეკემბერთან შედარებით ლარის საშუალო თვიური გაცვლითი კურსი აშშ დოლარის მიმართ 5.7 პროცენტით გამყარდა და 1.662 ლარი შეადგინა ერთ აშშ დოლარზე.

ეროვნული ბანკის მონაცემებით, 2011 წლის სექტემბერში 2010 წლის დეკემბერთან შედარებით 3 ფართო ფულის აგრეგატი 6.3 პროცენტით გაიზარდა და 6 673.6 მლნ ლარის ექვივალენტი შეადგინა, აგრეთვე 2 ფულის მასა 10.1 პროცენტით გაიზარდა და 3 015.3 მლნ ლარის დონეზე დაფიქსირდა.

2011 წლის იანვარ-სექტემბერში დეპოზიტები ეროვნულ ვალუტაში 22.4 პროცენტით გაიზარდა, ხოლო დეპოზიტები უცხოურ ვალუტაში 3.4 პროცენტით ზრდა დაფიქსირდა.

2011 წლის სექტემბერში, წინა წლის დეკემბერთან შედარებით, დოლარიზაციის კოეფიციენტი 3.5 პროცენტული პუნქტით შემცირდა და 68.6 პროცენტს გაუტოლდა.

საგარეო სექტორი

2011 წლის იანვარ-სექტემბრის განმავლობაში საგარეო სავაჭრო ბრუნვა, წინა წლის შესაბამის პერიოდთან შედარებით 39.0 პროცენტით გაიზარდა. აქედან, საქონლის ექსპორტი 42.0 პროცენტით, ხოლო საქონლის იმპორტი კი 38.0 პროცენტით გაიზარდა.

საქონელბრუნვის მოცულობის მიხედვით, საქართველოს უმსხვილეს პარტნიორ ქვეყნებს შორის პირველი ადგილი თურქეთს უკავია, რომლის წილი 2011 წლის 9 თვის მონაცემებით, მთლიანი საქონელბრუნვის 16.4 პროცენტს შეადგენს. მას მოსდევს აზერბაიჯანი (11.0 პროცენტი), უკრაინა (9.5 პროცენტი), და ა.შ.

ექსპორტში 17.4 პროცენტით პირველ ადგილზე აზერბაიჯანია, მეორეზე სომხეთი 10.7 პროცენტით, მესამეზე თურქეთი 10.4 პროცენტით, მეოთხე პოზიციაზე იმყოფება ყაზახეთი 9.3 პროცენტით და ა.შ.

იმპორტში პირველი ადგილი 18.3 პროცენტით თურქეთს უჭირავს. შემდეგ მოდიან უკრაინა (10.5 პროცენტი), აზერბაიჯანი (9.0 პროცენტი) და ა.შ.

რაც შეეხება ვაჭრობის სასაქონლო სტრუქტურას, ამ მიმართულებითაც გარკვეული ცვლილებები შეინიშნება. საქონლის ექსპორტში პირველ ადგილზე 21.5 პროცენტით მსუბუქი ავტომობილებია, შემდეგ მოდიან ფეროშენადნობები (12.7 პროცენტი), შავი ლითონების ჯართი (6.7 პროცენტი), აზოტოვანი სასუქები (6.2 პროცენტი), ოქრო დამუშავებული ან ნახევრად დამუშავებული (5.6 პროცენტი).

იმპორტის სასაქონლო სტრუქტურაში კი პირველ ადგილზე 13.3 პროცენტით ნავთობი და ნავთობპროდუქტებია. შემდეგ მოდის მსუბუქი ავტომობილები (5.6 პროცენტი), ნავთობის აირები და აირისებრი ნახშირწყალბადები (3.5 პროცენტი), სამკურნალო საშუალებები (2.9 პროცენტი), ხორბალი (2.8 პროცენტი).

ინფორმაცია საქართველოს 2011 წლის იანვარ-სექტემბრის ნაერთი ბიუჯეტის შემოსულობების (ვალდებულებების ზრდის გარეშე) შესრულების შესახებ

2011 წლის ცხრა თვის ნაერთი ბიუჯეტის შემოსულობების (ვალდებულებების ზრდის გარეშე) შესრულების მაჩვენებლები ცალკეული კატეგორიების მიხედვით შემდეგნაირად გამოიყურება:

საქართველოს 2011 წლის იანვარ-სექტემბრის ნაერთი ბიუჯეტის შემოსავლების საპროგნოზო მაჩვენებელი განისაზღვრა 4 880.8 მლნ ლარით, წლიური საპროგნოზო მაჩვენებლის 72.6%. საანგარიშო პერიოდში მობილიზებულ იქნა 5 028.4 მლნ ლარი, ანუ საპროგნოზო მაჩვენებლის 103.0%.

გადასახადების საპროგნოზო მაჩვენებელი განისაზღვრა 4 427.3 მლნ ლარით, წლიური საპროგნოზო მაჩვენებლის 74.7%. საანგარიშო პერიოდში მობილიზებულ იქნა 4 466.2 მლნ ლარი, ანუ საპროგნოზო მაჩვენებლის 100.9%.

საქართველოს 2011 წლის იანვარ-სექტემბრის ნაერთი ბიუჯეტის
შემოსულობები

ათასი ლარი

დასახელება	ნაერთი ბიუჯეტი			
	გეგმა	ფაქტი	+/-	%
სულ შემოსულობები (ვალდებულებების ზრდის გარეშე)	5,034,709.4	5,206,533.1	171,823.6	103.4
შემოსულები	4,880,842.8	5,028,442.7	147,599.9	103.0
გადასახადები	4,427,329.3	4,466,244.8	38,915.5	100.9
საშემოსულო გადასახადი	1,059,277.6	1,076,655.2	17,377.6	101.6
მშენებლის გადასახადი	652,214.6	694,292.7	42,078.1	106.5
ძირითადი გადასახადი	154,079.6	156,705.2	2,625.6	101.7
დანაშაულები რეზერვების გადასახადი	1,993,966.9	1,996,340.7	2,373.8	100.1
აქიზი	472,691.8	443,442.0	-29,249.8	93.8
იმპორტის გადასახადი	67,451.2	68,417.2	966.0	101.4
სხვა გადასახადი	27,647.6	30,391.9	2,744.3	109.9
გრანტები	124,111.7	184,104.8	59,993.1	148.3
სხვა შემოსულები	329,401.8	378,093.1	48,691.3	114.8
არაფინანსური აქტივები	119,466.6	138,345.9	18,879.3	115.8
ფინანსური აქტივები	34,400.0	39,744.4	5,344.4	115.5

გრანტების საპროგნოზო მაჩვენებელი განისაზღვრა 124.1 მლნ ლარით, საანგარიშო პერიოდში მობილიზებულ იქნა 184.1 მლნ ლარი, ანუ საპროგნოზო მაჩვენებლის 148.3%.

სხვა შემოსულების საპროგნოზო მაჩვენებელი განისაზღვრა 329.4 მლნ ლარით, წლიური საპროგნოზო მაჩვენებლის 35.0%. საანგარიშო პერიოდში მობილიზებულ იქნა 378.1 მლნ ლარი, ანუ საპროგნოზო მაჩვენებლის 114.8%.

არაფინანსური აქტივების რეალიზაციიდან მობილიზებულ იქნა 138.3 მლნ ლარი, რაც საპროგნოზო მაჩვენებლის (119.5 მლნ ლარი) 115.8%-ია.

ფინანსური აქტივების შემცირებიდან (ვალუტა და დეპოზიტების გარეშე) მობილიზებულ იქნა 39.7 მლნ ლარი, რაც საპროგნოზო მაჩვენებლის (34.4 მლნ ლარი) 115.5%-ია.

ინფორმაცია საქართველოს 2011 წლის იანვარ-სექტემბრის სახელმწიფო ბიუჯეტის შემოსულობების (ვალდებულებების ზრდის გარეშე) შესრულების შესახებ

2011 წლის ცხრა თვის სახელმწიფო ბიუჯეტის შემოსულობების (ვალდებულებების ზრდის გარეშე) შესრულების მაჩვენებლები ცალკეული კატეგორიების მიხედვით შემდეგნაირად გამოიყურება:

საქართველოს 2011 წლის იანვარ-სექტემბრის სახელმწიფო ბიუჯეტის შემოსავლების საპროგნოზო მაჩვენებელი განისაზღვრა 4 540.6 მლნ ლარით, წლიური საპროგნოზო მაჩვენებლის 72.0%. საანგარიშო პერიოდში მობილიზებულ იქნა 4 645.9 მლნ ლარი, ანუ საპროგნოზო მაჩვენებლის 102.3%.

გადასახადების საპროგნოზო მაჩვენებელი განისაზღვრა 4 208.3 მლნ ლარით, წლიური საპროგნოზო მაჩვენებლის 74.5%. საანგარიშო პერიოდში მობილიზებულ იქნა 4 228.6 მლნ ლარი, ანუ საპროგნოზო მაჩვენებლის 100.5%.

სახელმწიფო ბიუჯეტში სახეების მიხედვით ცალკეული გადასახადების მობილიზაციის მდგომარეობა შემდეგია:

- **საშემოსავლო გადასახადის სახით** მობილიზებულია 996.3 მლნ ლარი, რაც საპროგნოზო მაჩვენებლის (994.3 მლნ ლარი) 100.2%-ია.

- **მოგების გადასახადის სახით** მობილიზებულია 694.3 მლნ ლარი, რაც საპროგნოზო მაჩვენებლის (652.2 მლნ ლარი) 106.5%-ია.

- **დამატებული ღირებულების გადასახადის სახით** მობილიზებულია 1 996.3 მლნ ლარი, რაც საპროგნოზო მაჩვენებლის (1 994.0 მლნ ლარი) 100.1%-ია.

- **აქციზის სახით** მობილიზებულია 443.4 მლნ ლარი, რაც საპროგნოზო მაჩვენებლის (472.7 მლნ ლარი) 93.8%-ია.

- **იმპორტის გადასახადის სახით** მობილიზებულია 68,4 მლნ ლარი, რაც საპროგნოზო მაჩვენებლის (67,5 მლნ ლარი) 101.4%-ია.

- **სხვა გადასახადის სახით** მობილიზებულია 29.8 მლნ ლარი, რაც საპროგნოზო მაჩვენებლის (27.6 მლნ ლარი) 107.8%-ია.

საქართველოს 2011 წლის იანვარ-სექტემბრის სახელმწიფო ბიუჯეტის შემოსულობები

ათასი ლარი

დასახელება	სახელწიფობიუჯეტი			
	გეგნა	ფაქტი	+/-	%
სულ შემოსულობები (ვალდებულებების რღვევების გარეშე)	4,651,510.1	4,761,514.6	110,004.5	102.4
შემოსავლები	4,540,640.5	4,645,863.5	105,223.0	102.3
გადასახადები	4,208,270.8	4,228,623.5	20,352.7	100.5
საშემოსავლო გადასახადი	994,298.7	996,325.2	2,026.5	100.2
ნაგების გადასახადი	652,214.6	694,292.7	42,078.1	106.5
დანატეხილი რჩეულები გადასახადი	1,993,966.9	1,996,340.7	2,373.8	100.1
აღიზი	472,691.8	443,442.0	-29,249.8	93.8
იმპორტის გადასახადი	67,451.2	68,417.2	966.0	101.4
სხვა გადასახადი	27,647.6	29,805.8	2,158.2	107.8
გრანტები	124,111.7	183,877.1	59,765.4	148.2
სხვა შემოსავლები	208,258.0	233,362.9	25,104.9	112.1
არაფინანსური აქტივები	76,469.6	77,533.3	1,063.7	101.4
ფინანსური აქტივები	34,400.0	38,117.8	3,717.8	110.8

გრანტების საპროგნოზო მაჩვენებელი განისაზღვრა 124.1 მლნ ლარით, საანგარიშო პერიოდში მობილიზებულ იქნა 183.9 მლნ ლარი, ანუ საპროგნოზო მაჩვენებლის 148.2%.

სხვა შემოსავლების საპროგნოზო მაჩვენებელი განისაზღვრა 208.3 მლნ ლარის ოდენობით, წლიური საპროგნოზო მაჩვენებლის 35.0%. მობილიზებულ იქნა 233.4 მლნ ლარი, ანუ საპროგნოზო მაჩვენებლის 112.1%.

საანგარიშო პერიოდში სხვა შემოსავლების მობილიზაციის მდგომარეობა ცალკეული სახეების მიხედვით შემდეგია:

- **საკუთრებიდან მიღებული შემოსავლების** სახით მობილიზებულია 43.9 მლნ ლარი, რაც საპროგნოზო მაჩვენებლის (31.7 მლნ ლარი) 138.6%-ია. აქედან,
 - პროცენტები – 13.6 მლნ ლარი, რაც საპროგნოზო მაჩვენებლის (12.6 მლნ ლარი) 107.9%-ია.
 - დივიდენდების სახით მობილიზებულია 24.9 მლნ ლარი, რაც საპროგნოზო მაჩვენებლის (10.8 მლნ ლარი) 231.3%-ია. აქედან, შემოსავალი ეროვნული ბანკის მოგებიდან შეადგენს 24.0 მლნ ლარს.
 - რენტა – 5.4 მლნ ლარი, რაც საპროგნოზო მაჩვენებლის (8.3 მლნ ლარი) 64.8%-ია.
- **საქონლისა და მომსახურების რეალიზაციიდან** მობილიზებულია 40.1 მლნ ლარი, რაც საპროგნოზო მაჩვენებლის (37.2 მლნ ლარი) 107.6%-ია. აქედან,
 - ადმინისტრაციული მოსაკრებლებისა და გადასახდელების სახით – 34.7 მლნ ლარი, რაც საპროგნოზო მაჩვენებლის (32.7 მლნ ლარი) 106.2%-ია. მათ შორის,
 - სალიცენზიო მოსაკრებელი – 0.3 მლნ ლარი, რაც საპროგნოზო მაჩვენებლის (0.3 მლნ ლარი) 100.3%-ია;
 - სანებართვო მოსაკრებელი – 15.0 მლნ ლარი, რაც საპროგნოზო მაჩვენებლის (15.0 მლნ ლარი) 100.2%-ია.
 - სარეგისტრაციო მოსაკრებელი 0.9 მლნ ლარი, რაც საპროგნოზო მაჩვენებლის (0.9 მლნ ლარი) 100.1%-ია;

- სახელმწიფო ბაჟი – 15.5 მლნ ლარი, რაც საპროგნოზო მაჩვენებლის (15.2 მლნ ლარი) 101.7%-ია;
- საკონსულო მოსაკრებელი – 1.4 მლნ ლარი, რაც საპროგნოზო მაჩვენებლის (0.9 მლნ ლარი) 158.6%-ია;
- სამხედრო სავალდებულო სამსახურის გადავადების მოსაკრებელი – 0.8 მლნ ლარი, რაც საპროგნოზო მაჩვენებლის (0.3 მლნ ლარი) 301.2%-ია.
- სხვა არაკლასიფიცირებული მოსაკრებლების სახით – მობილიზებულია 0.9 მლნ ლარი;

- არასაბაზრო წესით გაყიდული საქონლისა და მომსახურებიდან – 5.4 მლნ ლარი, რაც საპროგნოზო მაჩვენებლის (4.6 მლნ ლარი) 117.7%-ია. მათ შორის:
 - საქონლის რეალიზაციიდან – 3.3 მლნ ლარი, რაც საპროგნოზო მაჩვენებლის (3.3 მლნ ლარი) 100.1%-ია;
 - მომსახურების გაწევიდან – 1.9 მლნ ლარი, რაც საპროგნოზო მაჩვენებლის (1.3 მლნ ლარი) 147.6%-ია;
- სანქციების (ჯარიმები და საურავები) სახით მობილიზებულია 96.5 მლნ ლარი, რაც საპროგნოზო მაჩვენებლის (87.2 მლნ ლარი) 110.6%-ია.
- შერეული და სხვა არაკლასიფიცირებული შემოსავლების სახით მობილიზებულია 52.9 მლნ ლარი, რაც საპროგნოზო მაჩვენებლის (52.1 მლნ ლარი) 101.4%-ია.

საქართველოს 2011 წლის იანვარ-სექტემბრის სახელმწიფო ბიუჯეტის სხვა შემოსავლები
ათასი ლარი

დასახელება	სახელმწიფობიუჯეთი			
	გეგმა	ფაქტი	+/-	%
სხვა შემოსავლები	208,258.0	233,362.9	25,104.9	112.1
შემოსავლები საკუთრიდან	31,672.8	43,909.6	12,236.8	138.6
პროცენტები	12,599.9	13,599.8	999.9	107.9
დივიდენდები	10,781.6	24,939.8	14,158.2	231.3
სახელმწიფოს წილობრივი წილობრივი ტოკენების სავარაზებებიდან მიწის დივიდენდები	781.6	952.9	171.3	121.9
შემოსავლიერი ვალდებულებების სავარაზებებიდან	10,000.0	23,986.8	13,986.8	239.9
რენტა	8,291.3	5,370.0	-2,921.3	64.8
საოპირაციო და მოსახურების რეალიზაცია	37,221.5	40,059.6	2,838.1	107.6
ადმინისტრაციული მოსახურებები და გადასახდელები	32,658.5	34,689.4	2,030.9	106.2
სალიცენზიის მოსახურებები	253.2	253.9	0.7	100.3
სანებართვო მოსახურებები	14,939.9	14,970.2	30.3	100.2
სახელმწიფო სერტიფიკატის მოსახურებები	24.0	46.5	22.5	193.9
სარეგისტრაციო მოსახურებები	850.3	851.1	0.8	100.1
სახელმწიფო საცესპერტიზო მოსახურებები	6.9	9.2	2.3	133.9
სახელმწიფო ბაი	15,218.2	15,472.9	254.7	101.7
საკონსულო მოსახურებები	901.0	1,428.8	527.8	158.6
სანებართვო სავალდებულებო მოსახურების	255.0	768.0	513.0	301.2
სხვა არაკლასიფიცირებული მოსახურებები	210.0	888.7	678.7	423.2
არასაბაზროვესტიგაციული საოპირაციო და მოსახურება	4,563.0	5,370.3	807.3	117.7
შემოსავლები საოპირაციო რეალიზაციიდან	3,278.8	3,281.5	2.7	100.1
შემოსავლები მოსახურების გავლიდან	1,284.2	1,895.3	611.1	147.6
სხვა შემოსავლები არასაბაზროვესტიგაციული საოპირაციო და მოსახურებიდან		193.5	193.5	
საოპირაციო (ქარიშხლები და საურავები)	87,240.0	96,523.0	9,283.0	110.6
ნებართვების ტრანსფერები, გრანტები სარდა		2.4	2.4	
სერული და სხვა არაკლასიფიცირებული შემოსავლები	52,123.7	52,868.3	744.6	101.4

არაფინანსური აქტივების რეალიზაციიდან მობილიზებულ იქნა 77.5 მლნ ლარი, რაც საპროგნოზო მაჩვენებლის (79.5 მლნ ლარი) 101.4%-ია.

ფინანსური აქტივების შემცირებიდან (ვალუტა და დეპოზიტების გარეშე) მობილიზებულ იქნა 38.1 მლნ ლარი, რაც საპროგნოზო მაჩვენებლის (34.4 მლნ ლარი) 110.8%-ია.

გარდა ამისა, საქართველოს ფინანსთა სამინისტროს სახაზინო სამსახურის ანგარიშებზე აღრიცხულია 9 904.9 ათასი ლარი, საიდანაც 9 662.9 ათასი ლარი

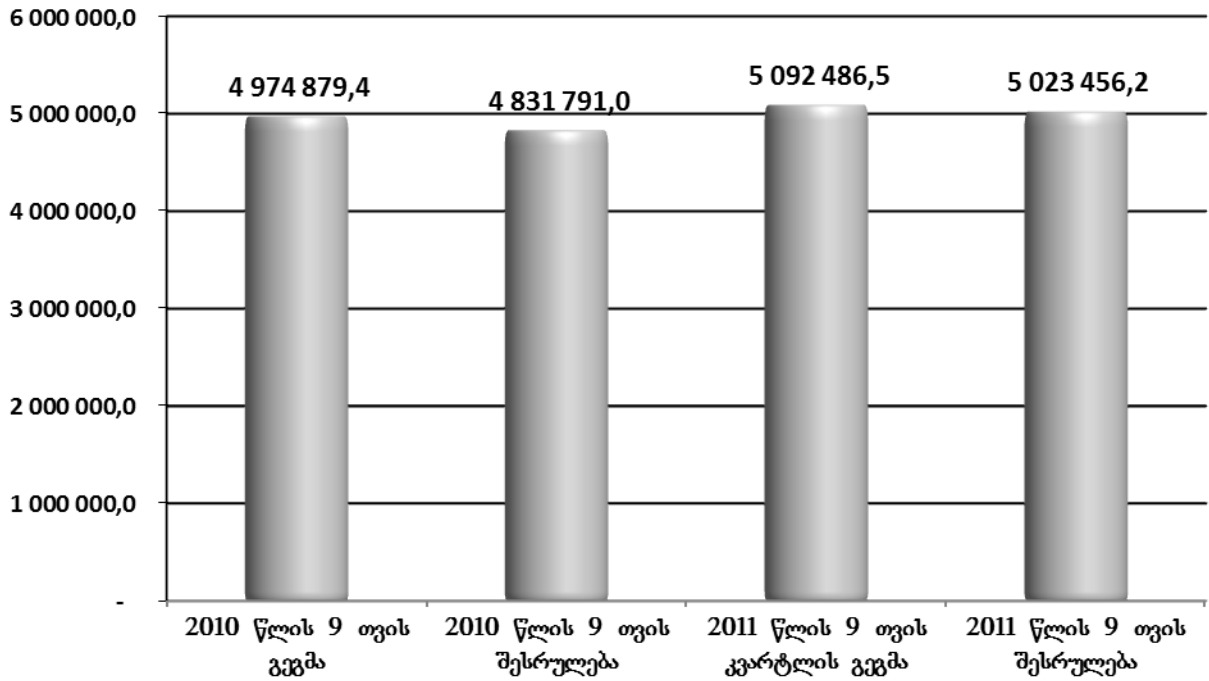
წარმოადგენს წინა წლების გამოყენებელი საბიუჯეტო სახსრების დაბრუნებას, ხოლო 242.0 ათასი ლარი – გაურკვეველი თანხები, რომლებიც დაზუსტების შემდგომ მიიმართება დანიშნულებისამებრ.

თავი III

სახელმწიფო ბიუჯეტის ასიგნებები

„საქართველოს 2011 წლის სახელმწიფო ბიუჯეტის შესახებ“ საქართველოს კანონით სახელმწიფო ბიუჯეტის გადასახდელი განისაზღვრა 7 350 385.0 ათასი ლარით. აღნიშნული სახსრებიდან საანგარიშო პერიოდში გამოყოფილმა დაზუსტებულმა ასიგნებებმა შეადგინა 5 092 486.5 ათასი ლარი, რაც წლიური ბიუჯეტის 69.3%-ია. საკასო შესრულებამ შეადგინა 5 023 456.2 ათასი ლარი, რაც გეგმიური მაჩვენებლის 98.6%-ია.

საქართველოს 2010-2011 წლების სახელმწიფო ბიუჯეტების 9 თვის გეგმიური და საკასო მაჩვენებლები (ათას ლარებში)



სახელმწიფო ბიუჯეტის ხარჯები

„საქართველოს 2011 წლის სახელმწიფო ბიუჯეტის შესახებ“ საქართველოს კანონით სახელმწიფო ბიუჯეტის ხარჯები განისაზღვრა 5 966 182.8 ათასი ლარით. აღნიშნული სახსრებიდან საანგარიშო პერიოდში გამოყოფილმა დაზუსტებულმა ასიგნებებმა შეადგინა 4 099 282.3 ათასი ლარი, რაც წლიური შესაბამისი მაჩვენებლის 68.7%-ია. გაწეულმა საკასო ხარჯმა შეადგინა 4 020 442.6 ათასი ლარი, რაც გეგმიური მაჩვენებლის 98.1%-ია.

სახელმწიფო ბიუჯეტის არაფინანსური აქტივების ზრდა

„საქართველოს 2011 წლის სახელმწიფო ბიუჯეტის შესახებ“ საქართველოს კანონით სახელმწიფო ბიუჯეტის არაფინანსური აქტივების ზრდა განისაზღვრა 894 865.5 ათასი ლარით. აღნიშნული სახსრებიდან საანგარიშო პერიოდში გამოყოფილმა დაზუსტებულმა ასიგნებებმა შეადგინა 711 592.6 ათასი ლარი, რაც წლიური მაჩვენებლის 79.5%-ია. საკასო შესრულებამ შეადგინა 713 910.3 ათასი ლარი, რაც გეგმიური მაჩვენებლის 100.3%-ი (აღნიშნული მაჩვენებელი განპირობებულია იმ საინვესტიციო პროექტების მაღალი ათვისებით, რომელთა ხარჯვაც არ ხორციელდება სახაზინო სამსახურის ანგარიშების გავლით).

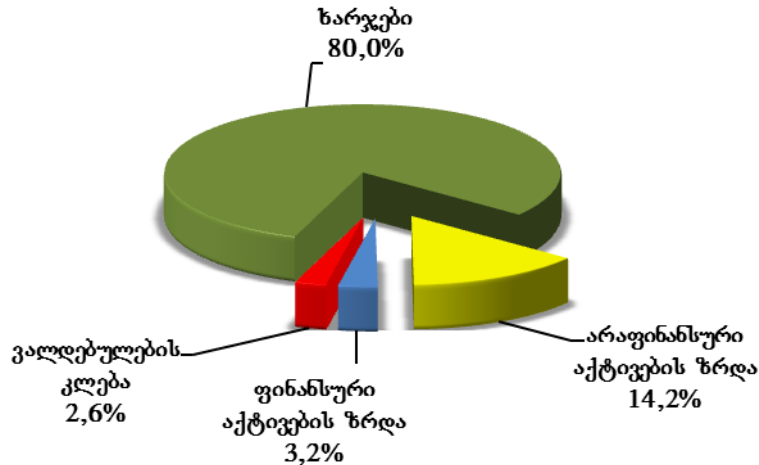
სახელმწიფო ბიუჯეტის ფინანსური აქტივების ზრდა

„საქართველოს 2011 წლის სახელმწიფო ბიუჯეტის შესახებ“ საქართველოს კანონით სახელმწიფო ბიუჯეტის ფინანსური აქტივების ზრდა განისაზღვრა 245 202.0 ათასი ლარით. აღნიშნული სახსრებიდან საანგარიშო პერიოდში გამოყოფილმა დაზუსტებულმა ასიგნებებმა შეადგინა 152 297.8 ათასი ლარი, რაც წლიური მაჩვენებლის 62.1%-ია. საკასო შესრულებამ შეადგინა 160 911.3 ათასი ლარი, რაც გეგმიური მაჩვენებლის 105.7%-ია (აღნიშნული მაჩვენებელი განპირობებულია იმ საინვესტიციო პროექტების მაღალი ათვისებით, რომელთა ხარჯვაც არ ხორციელდება სახაზინო სამსახურის ანგარიშების გავლით).

სახელმწიფო ბიუჯეტის ვალდებულებების კლება

„საქართველოს 2011 წლის სახელმწიფო ბიუჯეტის შესახებ“ საქართველოს კანონით სახელმწიფო ბიუჯეტის ვალდებულებების კლება განისაზღვრა 244 134.7 ათასი ლარით. აღნიშნული სახსრებიდან საანგარიშო პერიოდში გამოყოფილმა დაზუსტებულმა ასიგნებებმა შეადგინა 129 313.8 ათასი ლარი, რაც წლიური ბიუჯეტის 53.0%-ია. საკასო შესრულებამ შეადგინა 128 192.0 ათასი ლარი, რაც გეგმიური მაჩვენებლის 99.1%-ია.

2011 წლის 9 თვის ასიგნებების სტრუქტურა
(საკასო შესრულება)



- 2011 წლის 1 სექტემბრიდან განხორციელდა პენსიების ზოგიერთი კატეგორიის ზრდა 20 ლარით და ასაკის საფუძველზე დანიშნული და მკვეთრად გამოხატული შეზღუდული შესაძლებლობის მქონე პირთა სახელმწიფო პენსია განისაზღვრა 100 ლარით. სახელმწიფოს მიერ ნაკისრი ვალდებულებების დაფინანსების მიზნით განხორციელდა „სახელმწიფო პენსიის შესახებ“ და „სახელმწიფო კომპენსაციისა და სახელმწიფო აკადემიური სტიპენდიის შესახებ“ საქართველოს კანონებით გათვალისწინებულ ბენეფიციართა უზრუნველყოფა სახელმწიფო პენსიებით, სახელმწიფო კომპენსაციებითა და სახელმწიფო აკადემიური სტიპენდიებით. ასევე გაიცა საოჯახო დახმარებები და საყოფაცხოვრებო სუბსიდიები სულ ამ მიზნით საანგარიშო პერიოდში გადარიცხულ იქნა 702.4 მლნ ლარი;

- საქართველოს პრეზიდენტის და მთავრობის ინიციატივით მოსახლეობისათვის ინფლაციის წნეხის შემსუბუქების მიზნით მიღებულ იქნა გადაწყვეტილება მოსახლეობის ელექტროენერჯის (20 ლარის ოდენობით) და სურსათის (30 ლარის ოდენობით) ვაუჩერებით უზრუნველყოფაზე. საანგარიშო პერიოდში აღნიშნული ვაუჩერებით უზრუნველყოფილი იქნა 1.3 მილიონამდე ოჯახი, რაზედაც გადარიცხულ იქნა 60.6 მლნ ლარი;

- სოციალური დახმარებების პროგრამის ფარგლებში ქვეყნის მასშტაბით განხორციელდა სოციალურად დაუცველი ოჯახების მონაცემთა ერთიან ბაზაში რეგისტრირებული ლატაკი და უმწეო მდგომარეობაში მყოფი ოჯახებისთვის სოციალური დახმარებისა და ბავშვთა ინსტიტუციებიდან ბიოლოგიურ ოჯახებში დაბრუნებასთან დაკავშირებული რეინტეგრაციის შემწეობის გაცემა. სულ ამ მიზნით სახელმწიფო ბიუჯეტიდან მიმართული იქნა 154.7 მლნ ლარი;

- ქვეყნის მასშტაბით საქართველოს მოქალაქეებისათვის სამედიცინო დაზღვევის ფინანსური ხელმისაწვდომობის მიზნით, საანგარიშო პერიოდში მიიმართა 93.4 მლნ ლარი;

- საქართველოს თავდაცვის, საქართველოს შინაგან საქმეთა და საქართველოს სასჯელაღსრულების, პრობაციისა და იურიდიული დახმარების საკითხთა სამინისტროების მიერ დაფინანსებულ იქნა მოსამსახურეთა სადაზღვევო პრემიები;

- საანგარიშო პერიოდში საქართველოს მასშტაბით განხორციელდა დევნილთა 14 კომპაქტური განსახლების ობიექტის საკუთრებაში გადაცემის პროცესი იქ ფაქტიურად მცხოვრებ და დამისამართებულ 1324 დევნილზე, ხოლო დევნილთა სახლების მშენებლობა/რეაბილიტაციაზე (ევროკავშირი) მიმართულ იქნა 54.1 მლნ ლარი;

- იძულებით გადაადგილებულ პირთა-დევნილთა ოჯახებისათვის რეგონებში შეძენილ იქნა 16 საცხოვრებელი სახლი.

- დაფინანსდა რუსეთის სამხედრო აგრესიის შედეგად დაზარალებული და ორგანიზებულად განსახლებული ოჯახების ფაქტობრივად მოხმარებული ბუნებრივი აირის საფასური, აგრეთვე კომპაქტურად ჩასახლებული დევნილების კომუნალური ხარჯები;

- ზოგადსაგანმანათლებლო სკოლებში ინგლისური ენის სწავლების გაძლიერების მიზნით პროგრამის „ისწავლე და ასწავლე საქართველოსთან ერთად“ ფარგლებში საანგარიშო პერიოდში დამატებით ჩამოყვანილ იქნა 500 უცხოელი მოხალისე მასწავლებელი, რომლებიც განაწილდნენ საქართველოს ყველა რეგიონში. საანგარიშო პერიოდის ბოლოსთვის საჯარო სკოლებში სულ განაწილებულ იქნა 1007 უცხოელი მასწავლებელი;

- საჯარო სკოლების 50000-მდე პირველკლასელ მოსწავლეს და მათ დამრიგებლებს დაურიგდათ ნეტბუკები, რომლებშიც ჩატვირთულია სპეციალურად შემუშავებული სასწავლო პროგრამები, რათა პირველკლასელებს გაუადვილდეთ სასწავლო პროგრამის დაძლევა და ჩამოუყალიბდეთ კომპიუტერული უნარ-ჩვევები;

- მოსწავლეთა უსაფრთხოების დაცვის მიზნით გრძელდებოდა ზოგადსაგანმანათლებლო სკოლებში და პროფესიულ სასწავლებლებში მანდატურების განთავსება. საანგარიშო პერიოდის ბოლოსთვის მანდატურის ინსტიტუტის არეალმა მოიცვა 353 საჯარო და კერძო სკოლა და 18 პროფესიული სასწავლებელი. ამ მიზნით მიიმართა 5.8 მლნ ლარი;

- საზღვარგარეთ განათლების მიღების სურვილის მქონე ნიჭიერი ქართველი ახალგაზრდებისათვის პროგრამის „ცოდნის კარის“ ფარგლებში შესაძლებელი გახდა შეღავათიანი საკრედიტო რესურსებით სარგებლობა. პროექტს ერთობლივად ახორციელებენ სახელმწიფო და წამყვანი ქართული კერძო ბანკები, საანგარიშო პერიოდში სწავლების საფასური დაუფინანსდა 107 ბენეფიციარს და სახელმწიფოს წილმა შეადგინა 2642.4 ათასი ლარი;

- საანგარიშო პერიოდში დაფინანსდა წინა წლებში გამარჯვებული მიმდინარე სამეცნიერო პროექტი, ასევე ახალგაზრდა მეცნიერთა კონკურსში გამარჯვებული პროექტები და მოკლევადიანი ინდივიდუალური სამეცნიერო სამოგზაურო გრანტები;

- მომზადდა ბაგრატიის ტაძრის, უჯარმის, ბაიათხევის და გელათის მიმდებარე ტერიტორიის ტოპო და საკადასტრო აზომვები და ისტორიულ ტაო-კლარჯეთში განხორციელდა იშხანისა და ოშკის სამონასტრო კომპლექსების მონიტორინგი.

- დასრულდა უფლისციხის კომპლექსის, ნიკორწმინდის ტაძრის კედლის მხატვრობისა და ნეკრესის ფრესკის კონსერვაცია, ნატო ვაჩნაძის სახლ-მუზეუმის რეაბილიტაცია, ვარძიის სამონასტრო კომპლექსის სარეაბილიტაციო სამუშაოების I ეტაპი, გელათის სამონასტრო კომპლექსის გაბრიელ მთავარეპისკოპოსის სასახლის სარეაბილიტაციო სამუშაოების I და II ეტაპი, არმაზის ტერიტორიის ისტორიულ-არქიტექტურული კვლევა;

- საქართველოს კულტურისა და ძეგლთა დაცვის სამინისტროს მიერ დაფინანსდა სახალხო არტისტების, სახალხო მხატვრებისა და შოთა რუსთაველის სახელობის პრემიის ლაურეატობის 206 სტიპენდიანტი 413.5 ათასი ლარის ოდენობით.

- ანაზღაურებულ იქნა ყაზბეგისა და დუშეთის მუნიციპალიტეტების მაღალმთიან სოფლებში (სეთურნი, ჯაღმიანი, ზაქანი, ხადი და კაიშაური) მცხოვრები მოსახლეობის მიერ მოხმარებული 8087.1 მ³ ბუნებრივი აირის ღირებულება 3 640.5 ათასი ლარის ოდენობით.

- საანგარიშო პერიოდში მიმდინარეობდა შავი ზღვის ელექტროგადამცემი ქსელის პროექტის (ფჭ, I , ღ) სამუშაოები, რომელზეც მიმართულმა სახსრებმა შეადგინა 26.5 მლნ ლარი.

- მიწისძვრისა და ცუნამის შედეგების სალიკვიდაციოდ იაპონიის დასახმარებლად საქართველომ მიმართა 1.7 მლნ ლარი.

- საქართველოს საგარეო საქმეთა სამინისტროს მიერ გატარებული წარმატებული საგარეო პოლიტიკის შედეგად გაიხსნა 2 საელჩო, 1 გენერალური საკონსულო, გამარტივდა სავიზო რეჟიმი 3 ქვეყანასთან, დამყარდა დიპლომატიური ურთიერთობები 17 სახელმწიფოსთან, 4 ქვეყანაში განხორციელდა საპატიო კონსულების დანიშვნა და 2 ქვეყანაში საპატიო კონსულებს გაუგრძელდათ უფლებამოსილების ვადა; თბილისში გაიხსნა 1 ქვეყნის საპატიო კონსულის ოფისი.

- ქვეყნის წამყვან სპორტსმენთა და მწვრთნელთა, ვეტერან სპორტსმენთა და სპორტის მუშაკთა, აგრეთვე ოლიმპიური ჩემპიონების მატერიალური და სოციალური მდგომარეობის გაუმჯობესების მიზნით გრძელდებოდა სტიპენდიების და დახმარებების გაცემა, რისთვისაც საანგარიშო პერიოდში მიმართულ იქნა 1.9 მლნ. ლარი;

- ანაკლიის და მესტიის პატრიოტთა ბანაკის და სათხილამურო სპორტული ბაზის კეთილმოწყობაზე და სამშენებლო-სარემონტო სამუშაოებზე მიმართულ იქნა 2,2 მლნ. ლარი

- საერთაშორისო სამომხმარებლო ბაზარზე ქართული ღვინის პოპულარიზაციის ზრდისა და ახალი სამომხმარებლო ბაზრების ათვისების მიზნით „ქართული ღვინის პოპულარიზაციის ხელშეწყობის ღონისძიებების“ პროგრამის ფარგლებში გერმანიის ქ.

დუსელდორფში გამართულ ღვინისა და ალკოჰოლიანი სასმელების გამოფენაში, ასოციაცია „ქართული ღვინო“-ს ორგანიზებით მონაწილეობა მიიღო 13 ქართულმა კომპანიამ. გამოფენაში მონაწილე ქართულმა კომპანიებმა დაიწყეს მოლაპარაკებები ადგილობრივ კომპანიებთან ქართული ღვინის მიწოდების საკითხებზე. ქართული ღვინის პოპულარიზაციის მიზნით ლონდონის ღვინის მუზეუმში (ვინოპოლისი) მოეწყო საგამოფენო კუთხე. ასევე, სექტემბრის თვეში ჩინეთის სახალხო რესპუბლიკის ქალაქ ურუმჩიში გაიმართა საერთაშორისო გამოფენა ჩჰინა-ურასია ხო, სადაც მონაწილეობა მიიღო 9 სხვადასხვა ქართულმა კომპანიამ.

- სასოფლო-სამეურნეო კულტურების მოსავლიანობის გაზრდის მიზნით საქართველოს ყველა რეგიონში ხორციელდებოდა მექანიზაციის სერვის-ცენტრების მოწყობა და მათი აღჭურვა ახალი სასოფლო-სამეურნეო ტექნიკით. ამ მიზნით შეძენილი იქნა 125 ერთეული სხვადასხვა დასახელების სასოფლო-სამეურნეო ტექნიკა.

- ქვეყანაში სასოფლო-სამეურნეო ტექნიკის განახლების ხელშეწყობაზე, ერთწლიანი კულტურების თანამედროვე ტექნოლოგიებით წარმოებაზე, მარცვლეულის შეგროვების, დამუშავებისა და შენახვის ცენტრების განვითარებაზე, სიმინდის სათესლე მასალის შესყიდვაზე, ლოგისტიკური ცენტრის საპროექტო-სამშენებლო სამუშაოების შესყიდვაზე, მოცვის სადემონსტრაციო ნაკვეთის მოწყობაზე, სასუქის შესყიდვაზე, წეროვანში სასათბურე მეურნეობის რეაბილიტაციისა და თანამედროვე ტექნოლოგიებით აღჭურვაზე, იმერეთსა და მცხეთა-მთიანეთის რეგიონში თანამედროვე დაწვამებითი მორწყვის ტექნოლოგიების გამოყენებით ერთწლიანი კულტურების წარმოების დაფინანსებაზე მიიმართა 46 მლნ ლარი, მათ შორის - 8.0 მლნ ლარი მიიმართა რთველის პერიოდში ყურძნის შესყიდვის, გადაამუშავებისა და თანამდევი ღონისძიებების დაფინანსებაზე სს „საქართველოს სოფლის მეურნეობის კორპორაციის“ საწესდებო კაპიტალის გაზრდისათვის.

- საანგარიშო პერიოდში „რთველის ხელშეწყობის ღონისძიებები“ პროგრამის ფარგლებში საფერავის ჯიშის 21485.4 ტონა ყურძენზე გაცემული იქნა 5.4 მლნ ლარის ვაუჩერი, ხოლო რქაწითელის ჯიშის 3016 ტონა ყურძენზე - 0.5 მლნ ლარის ვაუჩერი.

- საქართველოს საავტომობილო გზების დეპარტამენტის მიერ გზების მოვლა-შენახვაზე, ახალი მაგისტრალების, შიდა სახელმწიფოებრივი და ადგილობრივი გზების მშენებლობაზე დახარჯულ იქნა 318.1 მლნ ლარი. მათ შორის:

- ✓ აღმოსავლეთ-დასავლეთის სატრანზიტო მაგისტრალის მშენებლობაზე მიმართულ იქნა 114.5 მლნ ლარი;
- ✓ ქ. ქობულეთის შემოვლითი გზის მშენებლობაზე - 9.6 მლნ ლარი;

- საქართველოს მუნიციპალური განვითარების ფონდის მიერ მუნიციპალური ინფრასტრუქტურის განვითარებისათვის დახარჯულ იქნა 100.7 მლნ ლარი.

- სახელმწიფო ქონების პრივატიზების პროცესის დაჩქარების ხელშეწყობისა და ქვეყნის ეკონომიკაში კერძო სექტორის გაძლიერების მიზნით პრივატიზებული იქნა 762 ობიექტი (მათ შორის 32 საწარმო).

- სახელმწიფოს მფლობელობაში არსებული საწარმოების ოპტიმიზაციისა და მათი რენტაბელობის ამაღლების მიზნით განხორციელდა 19 საწარმოს შერწყმა, ლიკვიდირებულ იქნა 53 საწარმო, გაკოტრების პროცესი დასრულდა 2 საწარმოში.

- საქართველოს ტურისტული პოტენციალის საერთაშორისო ბაზარზე ასახვის მიზნით გადაღებული იქნა კლიპი „ზაფხული საქართველოში“, რომელიც განთავსდა 5 ქვეყნის ტელეარხებზე (ირანი, ყაზახეთი, აზერბაიჯანი, სომხეთი, ბელარუსი) და ასევე შექდებოდა საერთაშორისო მაუწყებელ ჩ -ზე. აგრეთვე, აქტიურად მიმდინარეობდა სვანეთის, როგორც ახალი სამთო-სათხილამურო კურორტის პოპულარიზაცია. მესტიაში გაიმართა მუსიკის ფესტივალი „სვანსეტი“. დასრულდა მუშაობა გადაცემაზე „აღმოაჩინე საქართველო“, რომელიც წლის ბოლომდე ყოველ შაბათ-კვირას გადაიცემა როგორც საქართველოს, ასევე სომხეთისა და ლიტვის სატელევიზიო არხებით. საქართველომ მიიღო მონაწილეობა სხვადასხვა საერთაშორისო ტურისტულ გამოფენებზე, რომლებიც გაიმართა შემდეგ ქვეყნებში: ნიდერლანდები, ესპანეთი, ლატვია, ისრაელი, გერმანია, ირანი, ესტონეთი, უკრაინა, აშშ, საქართველო, ყაზახეთი, იაპონია, არაბთა გაერთიანებული საემიროები, პოლონეთი. ყოველივე აღნიშნულის შედეგად მნიშვნელოვნად გაიზარდა როგორც ადგილობრივი, ასევე უცხოელი ტურისტების რაოდენობა (43%-ით) წინა წლის შესაბამის პერიოდთან შედარებით.

- მიმდინარეობდა მუშაობა პროგრამული ბიუჯეტის დანერგვაზე და „საქართველოს 2012 წლის სახელმწიფო ბიუჯეტის შესახებ“ საქართველოს კანონის პროექტი საქართველოს პარლამენტს წარედგინა პროგრამულ ფორმატში, სადაც დეტალურადაა გაწერილი პრიორიტეტების ფარგლებში დაგეგმილი პროგრამები, მათი მოსალოდნელი შედეგები და შეფასების ინდიკატორები;

- მოსახლეობის სრულყოფილი საგადასახადო და საბაჟო მომსახურებით უზრუნველყოფის მიზნით ფინანსთა სამინისტროს მიერ დასრულებულ იქნა და ექსპლოატაციაში შევიდა 1 საბაჟო სერვისცენტრი, 2 საბაჟო სერვისცენტრის სატვირთო ავტომობილების ავტოსადგომი, 3 საბაჟო გამშვები პუნქტი, 1 სარკინიგზო სტაციონალური რენტგენო-სკანერი, მიმდინარეობდა 4 პორტალის სამშენებლო-სარემონტო სამუშაოები.

- ბიზნესისა და მოქალაქეების ინტერესების დაცვის მიზნით საანგარიშო პერიოდში ამოქმედდა საგადასახადო ომბუდსმენის ინსტიტუტი, რაზეც სახელმწიფო ბიუჯეტიდან მიიმართა 84.1 ათასი ლარი. აგრეთვე, საგადასახადო კოდექსში შესული ცვლილება საგადასახადო ორგანოს აძლევს შესაძლებლობას პირის მიმართ საგადასახადო სამართალდარღვევის ჩადენისათვის ფულადი ჯარიმის ნაცვლად

გამოიყენოს საგადასახადო კანონმდებლობის სწავლება. აღნიშნული კი მნიშვნელოვნად გაუადვილებს გადასახადის გადამხდელებს სამეწარმეო საქმიანობის განვითარებას.

- საანგარიშო პერიოდში, საქართველოს ფინანსთა სამინისტრომ საქართველოს სახელთ წარმატებით გამოუმუშავა ახალი ევროობლიგაციები 500 მლნ აშშ დოლარის ოდენობით (დისკონტით), საქართველოს სახელთ საქართველოს ფინანსთა სამინისტროს მიერ 2008 წელს გამოშვებული ხუთწლიანი, უცხოურ კონვერტირებად ვალუტაში დენომინირებული სახელმწიფო ფასიანი ქაღალდების გამოსყიდვის მიზნით. ახალი ევროობლიგაციების ვადიანობა შეადგენს 10 წელს და კუპონის წლიური განაკვეთი 6.875%. გამოსყიდვის ტრანზაქციის შედეგად გამოსყიდული იქნა ევროობლიგაციები 435.3 მლნ აშშ დოლარის ნომინალური ღირებულებით, რომლის სანაცვლოდ, გამოსყიდვის ფიქსირებული ფასის (ძირითადი თანხის 107.125%) გათვალისწინებით, ახალი ევროობლიგაციების რესურსიდან, გადახდილი იქნა 466.3 მლნ აშშ დოლარი, საიდანაც დაიფარა ძირითადი თანხა (435.3 მლნ აშშ დოლარი), ხოლო 31.0 მლნ აშშ დოლარი აისახა პროცენტის ხარჯში. ასევე, ახალი ევროობლიგაციების რესურსიდან გადახდილი იქნა გამოსყიდულ ევროობლიგაციებზე გამოსყიდვის თარიღამდე დარიცხული პროცენტი 16.0 მლნ აშშ დოლარის ოდენობით.

- „საქართველოს მთავრობის საქართველოს ეროვნული ბანკისადმი დავალიანების დაფარვის ღონისძიებების შესახებ” საქართველოს მთავრობისა და საქართველოს ეროვნული ბანკის 2006 წლის 20 მარტის შეთანხმებაში” ცვლილებების შეტანის თაობაზე” შეთანხმების შესაბამისად 2011 წლის 15 მარტს განხორციელდა საქართველოს მთავრობის მიერ 2010 წლის 15 მარტს გამოშვებული 600 846.0 ათასი ლარის სახელმწიფო ობლიგაციების განახლება 560 846.0 ათასი ლარის ოდენობით, წლიური 6 პროცენტი სარგებლის გადახდით და 40 000.0 ათასი ლარის გადაფორმება სახელმწიფო ობლიგაციებად ღია ბაზრის ოპერაციებისათვის, წლიური 12 პროცენტი სარგებლის გადახდით. ასევე, ზემოაღნიშნული შეთანხმებით, 2011 წლის 15 მარტს განხორციელდა 2007 წლის 15 მარტს გამოშვებული 48 თვის ვადის მქონე სახელმწიფო ობლიგაციების დაფარვა 5 000.0 ათასი ლარის ოდენობით, 2011 წლის 15 ივნისს განხორციელდა 2008 წლის 15 მარტს გამოშვებული 39 თვის ვადის მქონე სახელმწიფო ობლიგაციების დაფარვა 12 000.0 ათასი ლარის ოდენობით და 2011 წლის 15 სექტემბერს განხორციელდა 2009 წლის 15 მარტს გამოშვებული 30 თვის ვადის მქონე სახელმწიფო ობლიგაციების დაფარვა 10 000.0 ათასი ლარის ოდენობით.

- საანგარიშო პერიოდში საქართველოს სახელმწიფო ჯილდოებზე დაწესებული ერთდროული ფულადი პრემიები გაიცა 554 დაჯილდოებულ პირზე. ამ მიზნით მიიმართა 357.6 ათასი ლარი.

- უწყებათაშორის ერთი სარკმლის პრინციპის სერვისის წარმოებისა და მიწოდების მიზნით ფუნქციონირება დაიწყო ბათუმის, ქუთაისის, მესტიისა და

რუსთავის იუსტიციის სახლებმა, რომლებიც წარმოადგენენ მომსახურებაზე ორიენტირებულ ყველა სტრუქტურის სისტემურ გაერთიანებას;

• პენიტენციურ სისტემაში ბრალდებულთა და მსჯავრდებულთათვის მკურნალობის ხელმისაწვდომობისა და ხარისხის გაუმჯობესების მიზნით მიმდინარეობდა ტუბერკულოზით დაავადებულ მსჯავრდებულთა სამკურნალო დაწესებულებაში ახალი სამკურნალო კორპუსის მშენებლობა, რომელიც ხელს შეუწყობს ინფექციის კონტროლის, ტუბერკულოზის პრევენციისა და მკურნალობის კურსის ეფექტურ განხორციელებას;

სახელმწიფო ბიუჯეტის ხარჯები ეკონომიკური კლასიფიკაციის მიხედვით

„შრომის ანაზღაურების“ მუხლით საანგარიშო პერიოდში დაზუსტებული გეგმა განისაზღვრა 759 357.3 ათასი ლარის ოდენობით, ხოლო საკასო შესრულებამ შეადგინა – 748 382.2 ათასი ლარი, რაც გეგმიური მაჩვენებლის 98.6%-ს, ხოლო სახელმწიფო ბიუჯეტიდან გაწეული მთლიანი ხარჯების 18.6%-ს შეადგენს.

„საქონელი და მომსახურების“ მუხლით საანგარიშო პერიოდში დაზუსტებული გეგმა განსაზღვრულ იქნა 724 538.9 ათასი ლარის ოდენობით. საკასო შესრულებამ კი შეადგინა 694 429.6 ათასი ლარი, რაც გეგმის 95.8%-ს, ხოლო სახელმწიფო ბიუჯეტიდან გაწეული მთლიანი ხარჯების 17.3%-ს შეადგენს.

„საქონელი და მომსახურების“ კატეგორიიდან ეკონომიკური კლასიფიკაციის მუხლების მიხედვით გაწეული დანარჩენი ხარჯების სტრუქტურა შემდეგია:

- ✓ შტატგარეშე მომუშავეთა ანაზღაურება – 48 017.4 ათასი ლარი;
- ✓ მივლინებები – 37 927.1 ათასი ლარი;
- ✓ ოფისის ხარჯები – 139 856.6 ათასი ლარი;
- ✓ წარმომადგენლობითი ხარჯები – 11 533.2 ათასი ლარი;
- ✓ კვების ხარჯები – 63 450.1 ათასი ლარი;
- ✓ სამედიცინო ხარჯები – 6 983.2 ათასი ლარი;

- ✓ რბილი ინვენტარის, უნიფორმისა და პირად ჰიგიენასთან დაკავშირებული ხარჯები – 22 787.9 ათასი ლარი;
- ✓ ტრანსპორტის, ტექნიკისა და იარაღის ექსპლუატაციისა და მოვლა-შენახვის ხარჯები – 91 709.9 ათასი ლარი;
- ✓ სამხედრო ტექნიკისა და ტყვია-წამლის შეძენის ხარჯები – 65 494.6 ათასი ლარი;
- ✓ სხვა დანარჩენი საქონელი და მომსახურება – 206 669.5 ათასი ლარი.

„პროცენტის“ მუხლით საანგარიშო პერიოდში საკასო შესრულებამ შეადგინა 210 363.4 ათასი ლარი (დაზუსტებული გეგმის 100%), რაც სახელმწიფო ბიუჯეტიდან გაწეული მთლიანი ხარჯების 5.2%-ს შეადგენს.

პროცენტის მუხლიდან საგარეო სახელმწიფო ვალდებულებების მომსახურებაზე მიმართული იქნა 133 179.2 მლნ ლარი, ხოლო საშინაო სახელმწიფო ვალდებულებების მომსახურებაზე 77 093.5 მლნ ლარი.

„სუბსიდიების“ მუხლით საანგარიშო პერიოდში დაზუსტებული გეგმა განისაზღვრა 149 454.0 ათასი ლარით. ხოლო საკასო შესრულებამ შეადგინა 143 442.1 ათასი ლარი, რაც გეგმის 96.0%-ს, ხოლო სახელმწიფო ბიუჯეტიდან გაწეული მთლიანი ხარჯების 3.6%-ს შეადგენს.

სუბსიდიის მუხლიდან ძირითადად დაფინანსებული იქნა ისეთი მნიშვნელოვანი ღონისძიებები, როგორცაა:

- ✓ პროფესიული სწავლების ცენტრების, უმაღლესი საგანმანათლებლო/კვლევითი დაწესებულებების ხელშეწყობისა და სამეცნიერო კვლევების პროგრამები - საქართველოს განათლებისა და მეცნიერების სამინისტროს ხაზით აღნიშნულ ღონისძიებებზე საანგარიშო პერიოდში ჯამურად მიიმართა 17 749.1 ათასი ლარი, რაც გეგმიური მაჩვენებლის 94.3%-ს შეადგენს;
- ✓ სახელოვნებო განათლებისა და კულტურული მემკვიდრეობის დაცვის ღონისძიებები – საქართველოს კულტურისა და ძეგლთა დაცვის სამინისტროს

ხაზით აღნიშნულ ღონისძიებებზე საანგარიშო პერიოდში ჯამურად მიიმართა 11 305.7 ათასი ლარი, რაც გეგმიური მაჩვენებლის 94.5%-ს შეადგენს;

- ✓ ენერგოპროექტები - საქართველოს ენერგეტიკისა და ბუნებრივი რესურსების სამინისტროს ხაზით აღნიშნულ ღონისძიებებზე საანგარიშო პერიოდში ჯამურად მიიმართა 3 782.6 ათასი ლარი, რაც გეგმიური მაჩვენებლის 92.4%-ს შეადგენს;
- ✓ სპორტის განვითარების ხელშეწყობის ღონისძიებები - საქართველოს სპორტისა და ახალგაზრდობის საქმეთა სამინისტროს ხაზით აღნიშნულ ღონისძიებებზე საანგარიშო პერიოდში ჯამურად მიიმართა 23 397.1 ათასი ლარი, რაც გეგმიური მაჩვენებლის 97.4%-ს შეადგენს;

„გრანტების“ მუხლით საანგარიშო პერიოდში საკასო შესრულებამ შეადგინა 633 590.9 ათასი ლარი, რაც დაზუსტებული გეგმიური მაჩვენებლის (646 742.9 ათასი ლარი) 98.0%-ს, ხოლო სახელმწიფო ბიუჯეტიდან გაწეული მთლიანი ხარჯების 15.8%-ს შეადგენს.

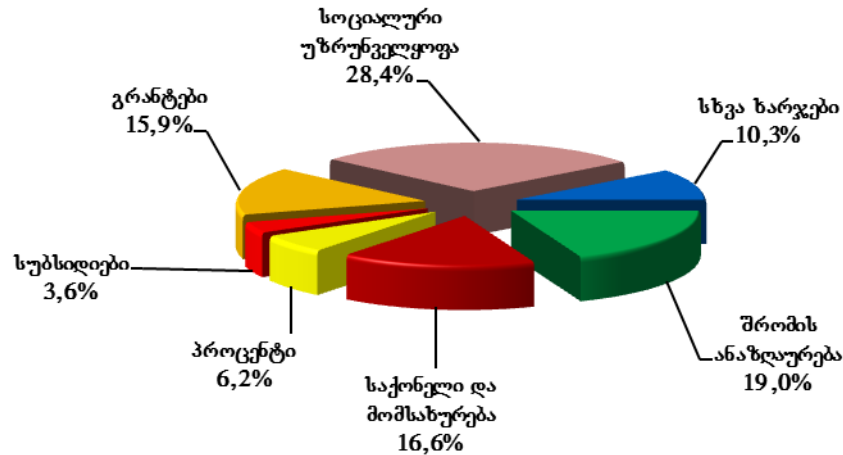
„სოციალური უზრუნველყოფის“ მუხლით საანგარიშო პერიოდში საკასო შესრულებამ შეადგინა 1 129 646.2 ათასი ლარი, რაც დაზუსტებული გეგმიური პარამეტრის (1 132 107.6 ათასი ლარი) 99.8%-ს, ხოლო სახელმწიფო ბიუჯეტიდან გაწეული მთლიანი ხარჯების 28.1%-ს შეადგენს.

სოციალური უზრუნველყოფის მუხლიდან ძირითადად დაფინანსებული იქნა ისეთი მნიშვნელოვანი ღონისძიებები, როგორცაა:

- ✓ საპენსიო უზრუნველყოფა - აღნიშნული მიზნით მიიმართა 702 375.6 ათასი ლარი, რაც გეგმიური მაჩვენებლის 100.0%-ს შეადგენს;
- ✓ სოციალური დახმარებები - აღნიშნული მიზნით მიიმართა 154 716.4 ათასი ლარი, რაც გეგმიური მაჩვენებლის 100.0%-ს შეადგენს;
- ✓ ჯანმრთელობის დაზღვევა - აღნიშნული მიზნით მიიმართა 93 351.0 ათასი ლარი, რაც გეგმიური მაჩვენებლის 100.0%-ს შეადგენს;

- ✓ მოსახლეობის ელექტროენერჯის და სურსათის ვაუჩერით უზრუნველყოფა - აღნიშნული მიზნით მიიმართა 60 632.2 ათასი ლარი, რაც გეგმიური მაჩვენებლის 100.0%-ს შეადგენს.

2011 წლის 9 თვის ხარჯების სტრუქტურა
(საკასო შესრულება)



• „სხვა ხარჯების“ მუხლით საანგარიშო პერიოდში დაზუსტებული გეგმა განისაზღვრა 476 695.7 ათასი ლარის ოდენობით, ხოლო საკასო ხარჯი გაწეული იქნა 460 588.2 ათასი ლარის მოცულობით, რაც გეგმის 96.6%-ს, ხოლო სახელმწიფო ბიუჯეტიდან გაწეული მთლიანი ხარჯების 11.5%-ს შეადგენს.

„სხვა ხარჯების“ მუხლიდან ძირითადად დაფინანსებული იქნა ისეთი მნიშვნელოვანი ღონისძიებები, როგორცაა:

- ✓ დენილთა სახლების მშენებლობა/რეაბილიტაცია - აღნიშნული მიზნით მიიმართა 64 497.6 ათასი ლარი, რაც გეგმიური მაჩვენებლის 91.8%-ს შეადგენს;
- ✓ ზოგადსაგანმანათლებლო სკოლების დაფინანსება - აღნიშნული მიზნით მიიმართა 236 210.0 ათასი ლარი, რაც გეგმიური მაჩვენებლის 98.6%-ს შეადგენს;

სახელმწიფო ბიუჯეტის ხარჯები და არაფინანსური აქტივების ზრდა ფუნქციონალურ ჭრილში

ძირითადი ფუნქციონალური კატეგორიების მიხედვით 2011 წლის სახელმწიფო ბიუჯეტის 9 თვის შესრულება შემდეგი სტრუქტურით ხასიათდება:

საერთო დანიშნულების სახელმწიფო მომსახურების სფეროში საკასო შესრულებამ შეადგინა 1 113 926.3 ათასი ლარი, რაც გეგმიური მაჩვენებლის (1 147 556.4 ათასი ლარი) 97.1%, ხოლო მთლიანი ხარჯები და არაფინანსური აქტივების ზრდის საკასო შესრულების 23.5%-ს შეადგენს. მათ შორის:

- აღმასრულებელი და წარმომადგენლობითი ორგანოების საქმიანობის უზრუნველყოფის, ფინანსური და ფისკალური საქმიანობის, საგარეო ურთიერთობების დაფინანსებამ შეადგინა 214 018.5 ათასი ლარი, რაც გეგმის (231 685.5 ათასი ლარი) 92.4%-ია;
- საერთო დანიშნულების მომსახურების დაფინანსებამ შეადგინა 36 985.0 ათასი ლარი, რაც გეგმის (38 649.2 ათასი ლარი) 95.7%-ია;
- ფუნდამენტალური სამეცნიერო კვლევების დაფინანსების მოცულობამ შეადგინა 14 516.9 ათასი ლარი, რაც გეგმის (14 936.8 ათასი ლარი) 97.2%-ია;
- ვალთან დაკავშირებულ ოპერაციებზე გაწეულმა საკასო ხარჯმა შეადგინა 214 812.2 ათასი ლარი, რაც გეგმის (214 815.5 ათასი ლარი) 100.0%-ია;
- საერთო დანიშნულების ფულადი ნაკადების მთავრობის სხვადასხვა დონეებს შორის დაფინანსებამ შეადგინა 623 394.3 ათასი ლარი, ანუ გეგმის (635 779.4 ათასი ლარი) 98.1%;

- საერთო დანიშნულების სახელმწიფო მომსახურებაში სხვა არაკლასიფიცირებული საქმიანობის ასიგნებების დაფინანსებამ შეადგინა 10 199.3 ათასი ლარი, რაც გეგმის (11 690.1 ათასი ლარი) 87.2%-ია;

თავდაცვის ღონისძიებების დასაფინანსებლად დაგეგმილ იქნა 537 831.0 ათასი ლარის გამოყოფა. საკასო შესრულებამ შეადგინა 536 204.5 ათასი ლარი, ანუ გეგმიური მაჩვენებლის 99.7%, ხოლო სულ ხარჯები და არაფინანსური აქტივების ზრდის საკასო შესრულების – 11.3%. მათ შორის:

- შეიარაღებული ძალების დაფინანსებამ შეადგინა 520 200.8 ათასი ლარი, ანუ გეგმის (520 651.9 ათასი ლარი) 99.9%;

- საგარეო სამხედრო დახმარების დაფინანსებამ შეადგინა 2 001.8 ათასი ლარი, ანუ გეგმის 100.0%;

- თავდაცვის სფეროში გამოყენებითი კვლევების დაფინანსებამ შეადგინა 14 001.9 ათასი ლარი, რაც გეგმის (15 177.3 ათასი ლარი) 92.3%-ს შეადგენს.

საზოგადოებრივი წესრიგისა და უსაფრთხოების სფეროში დაგეგმილ იქნა 587 031.6 ათასი ლარის გამოყოფა, ხოლო საკასო შესრულებამ შეადგინა 566 230.7 ათასი ლარი, ანუ გეგმიური მაჩვენებლის 96.5%, ხოლო სულ ხარჯები და არაფინანსური აქტივების ზრდის საკასო შესრულების – 12.0%. მათ შორის:

- პოლიციის სამსახურის და სახელმწიფო დაცვის დაფინანსებამ შეადგინა 418 781.9 ათასი ლარი, ანუ გეგმის (433 184.4 ათასი ლარი) 96.7%;

- სასამართლოებისა და პროკურატურის დაფინანსებამ შეადგინა 46 042.2 ათასი ლარი, რაც გეგმის (49 458.3 ათასი ლარი) 93.1%-ს შეადგენს.

- სასჯელადსრულების დაწესებულებებზე გაწეულმა ხარჯებმა შეადგინა 65 655.4 ათასი ლარი, რაც გეგმის (68 139.4 ათასი ლარი) 96.4%-ს შეადგენს.

- საზოგადოებრივი წესრიგისა და უსაფრთხოების სფეროში სხვა არაკლასიფიცირებული საქმიანობის ასიგნებების დაფინანსებამ შეადგინა 35 751.2 ათასი ლარი, რაც გეგმის (36 249.6 ათასი ლარი) 98.6%-ს შეადგენს.

ეკონომიკური საქმიანობის სფეროს დასაფინანსებლად გეგმამ შეადგინა 610 669.4 ათასი ლარი, ხოლო საკასო შესრულებამ – 632 464.0 ათასი ლარი, ანუ გეგმიური მაჩვენებლის 103.6%, ხოლო სულ ხარჯები და არაფინანსური აქტივების ზრდის საკასო შესრულების – 13.4%. მათ შორის:

- საერთო ეკონომიკურ, კომერციულ და შრომით რესურსებთან დაკავშირებული საქმიანობის დაფინანსებამ შეადგინა 39 675.9 ათასი ლარი, ანუ გეგმის (31 190.5 ათასი ლარი) 127.2%;

- სოფლის მეურნეობის, სატყეო მეურნეობის, მეთევზეობისა და მონადირეობის დაფინანსებამ შეადგინა 20 981.1 ათასი ლარი, რაც გეგმის (22 810.1 ათასი ლარი) 92.0%-ს შეადგენს.

- სათბობზე და ენერგეტიკაზე გაწეულმა დაფინანსებამ შეადგინა 39 107.6 ათასი ლარი, რაც გეგმის (24 675.2 ათასი ლარი) 158.5%-ს შეადგენს.

- სამთომომპოვებელი და გადამამუშავებელი მრეწველობის, მშენებლობის დაფინანსებამ შეადგინა 3 162.7 ათასი ლარი, ანუ გეგმის (3 536.9 ათასი ლარი) 89.4%;

- ტრანსპორტის დაფინანსებამ შეადგინა 408 566.4 ათასი ლარი, ანუ გეგმის (410 311.1 ათასი ლარი) 99.6%;

- ეკონომიკის სხვა დარგების დაფინანსებამ შეადგინა 105 205.0 ათასი ლარი, ანუ გეგმის (100 305.3 ათასი ლარი) 104.9%;

- ეკონომიკური საქმიანობის სფეროში გამოყენებითი კვლევების დაფინანსებამ შეადგინა 224.6 ათასი ლარი, რაც გეგმის (226.4 ათასი ლარი) 99.2%-ს შეადგენს.

- ეკონომიკური საქმიანობის სფეროში სხვა არაკლასიფიცირებული ასიგნებების დაფინანსებამ შეადგინა 15 540.6 ათასი ლარი, რაც გეგმის (17 613.9 ათასი ლარი) 88.2%-ს შეადგენს.

გარემოს დაცვის სფეროს დასაფინანსებლად გეგმამ შეადგინა 10 737.0 ათასი ლარი, ხოლო საკასო შესრულებამ – 10 465.8 ათასი ლარი, ანუ გეგმიური მაჩვენებლის 97.5%, ხოლო სულ ხარჯები და არაფინანსური აქტივების ზრდის საკასო შესრულების – 0.2%. მათ შორის:

- გარემოს დაბინძურების წინააღმდეგ ბრძოლის დაფინანსებამ შეადგინა 1 289.3 ათასი ლარი, ანუ გეგმის (1 290.9 ათასი ლარი) 99.9%;

- ბიომრავალფეროვნებისა და ლანდშაფტების დაცვის დაფინანსებამ შეადგინა 2 951.3 ათასი ლარი, რაც გეგმის (3 082.0 ათასი ლარი) 95.8%-ს შეადგენს.

- გარემოს დაცვის სფეროში სხვა არაკლასიფიცირებული საქმიანობის დაფინანსებამ შეადგინა 6 225.2 ათასი ლარი, რაც გეგმის (6 364.2 ათასი ლარი) 97.8%-ს შეადგენს.

საბინაო-კომუნალური მეურნეობის სფეროს დასაფინანსებლად დაგეგმილი იყო 25 292.3 ათასი ლარი; საკასო შესრულებამ შეადგინა 24 684.3 ათასი ლარი, ანუ გეგმიური მაჩვენებლის 97.6%, ხოლო სულ

ხარჯები და არაფინანსური აქტივების ზრდის საკასო შესრულების – 0.5%. მათ შორის:

- კომუნალური მეურნეობის განვითარების დაფინანსებამ შეადგინა 913.7 ათასი ლარი, რაც გეგმის (850.0 ათასი ლარი) 107.5%-ს შეადგენს;

- წყალმომარაგების დაფინანსებამ შეადგინა 23 770.6 ათასი ლარი, რაც გეგმის (24 442.3 ათასი ლარი) 97.3%-ს შეადგენს.

ჯანმრთელობის დაცვის სფეროს დასაფინანსებლად გეგმა განისაზღვრა 278 481.7 ათასი ლარით, საკასო შესრულებამ შეადგინა 274 380.6 ათასი ლარი, ანუ გეგმიური მაჩვენებლის 98.5%, ხოლო სულ ხარჯები და არაფინანსური აქტივების ზრდის საკასო შესრულების – 5.8%. მათ შორის:

- სამედიცინო პროექციის, მოწყობილობების და აპარატების დაფინანსებამ შეადგინა 4 031.8 ათასი ლარი, ანუ გეგმის (4 082.4 ათასი ლარი) 98.8%;

- ამბულატორიული მომსახურების დაფინანსებამ შეადგინა 19 018.3 ათასი ლარი, რაც გეგმის (19 220.7 ათასი ლარი) 98.9%-ს შეადგენს.

- საავადმყოფოების მომსახურების დაფინანსებამ შეადგინა 68 995.0 ათასი ლარი, ანუ გეგმის (69 662.8 ათასი ლარი) 99.0%;

- საზოგადოებრივი ჯანდაცვის მომსახურების დაფინანსებამ შეადგინა 43 486.6 ათასი ლარი, რაც გეგმის (44 914.6 ათასი ლარი) 96.8%-ს შეადგენს.

- ჯანმრთელობის დაცვის სფეროში სხვა არაკლასიფიცირებული საქმიანობის ასიგნებების დაფინანსებამ შეადგინა 138 848.9 ათასი ლარი, რაც გეგმის (140 601.3 ათასი ლარი) 98.8%-ს შეადგენს.

დასვენების, კულტურის და რელიგიის სფეროს დასაფინანსებლად განსაზღვრული იყო 119 450.8 ათასი ლარი, საკასო შესრულებამ შეადგინა 109 516.1 ათასი ლარი, ანუ გეგმიური მაჩვენებლის 91.7%, ხოლო სულ ხარჯები და არაფინანსური აქტივების ზრდის საკასო შესრულების – 2.3%. მათ შორის:

- დასვენებისა და სპორტის სფეროში მომსახურების დაფინანსებამ შეადგინა 32 265.5 ათასი ლარი, ანუ გეგმის (35 844.4 ათასი ლარი) 90%;
- კულტურის სფეროში მომსახურების დაფინანსებამ შეადგინა 36 193.9 ათასი ლარი, რაც გეგმის (42 158.8 ათასი ლარი) 85.9%-ს შეადგენს.
- ტელე-რადიო მაუწყებლობის და საგამომცემლო საქმიანობის დაფინანსებამ შეადგინა 37 505.0 ათასი ლარი, ანუ გეგმის (37 895.7 ათასი ლარი) 99.0%;
- რელიგიური და სხვა სახის საზოგადოებრივი საქმიანობის დაფინანსებამ შეადგინა 3 551.7 ათასი ლარი, რაც გეგმის (3 552.0 ათასი ლარი) 100.0%-ს შეადგენს.

განათლების სფეროს დასაფინანსებლად გეგმამ შეადგინა 427 309.2 ათასი ლარი, საკასო შესრულებამ კი – 412 178.8 ათასი ლარი, ანუ გეგმიური მაჩვენებლის 96.5%, ხოლო სულ ხარჯები და არაფინანსური აქტივების ზრდის საკასო შესრულების – 8.7%. მათ შორის:

- ზოგადი განათლების დაფინანსებამ შეადგინა 289 142.3 ათასი ლარი, რაც გეგმის (294 374.7 ათასი ლარი) 98.2%-ს შეადგენს.
- პროფესიული განათლების დაფინანსებამ შეადგინა 6 398.6 ათასი ლარი, ანუ გეგმის (6 874.9 ათასი ლარი) 93.1%;
- უმაღლესი განათლების დაფინანსებამ შეადგინა 48 217.3 ათასი ლარი, რაც გეგმის (51 297.5 ათასი ლარი) 94.0%-ს შეადგენს.

- განათლების სფეროს დამხმარე მომსახურების დაფინანსებამ შეადგინა 28 671.3 ათასი ლარი, რაც გეგმის (30 899.7 ათასი ლარი) 92.8%-ს შეადგენს.

- განათლების სფეროში სხვა არაკლასიფიცირებული საქმიანობის ასიგნებების დაფინანსებამ შეადგინა 39 749.3 ათასი ლარი, რაც გეგმის (43 862.6 ათასი ლარი) 90.6%-ს შეადგენს.

სოციალური დაცვის სფეროს დასაფინანსებლად განსაზღვრული იყო 1 066 515.5 ათასი ლარი, საკასო შესრულებამ შეადგინა 1 054 301.8 ათასი ლარი, ანუ გეგმიური მაჩვენებელის 98.9%, ხოლო სულ ხარჯები და არაფინანსური აქტივების ზრდის საკასო შესრულების – 22.3%. მათ შორის:

- ავადმყოფთა და შეზღუდული შესაძლებლობების მქონე პირთა სოციალური დაცვის დაფინანსებამ შეადგინა 6 537.5 ათასი ლარი, ანუ გეგმის (6 630.9 ათასი ლარი) 98.6%;

- ხანდაზმულთა სოციალური დაცვის დაფინანსებამ შეადგინა 713 278.2 ათასი ლარი, რაც გეგმის (713 600.6 ათასი ლარი) 100.0%-ს შეადგენს.

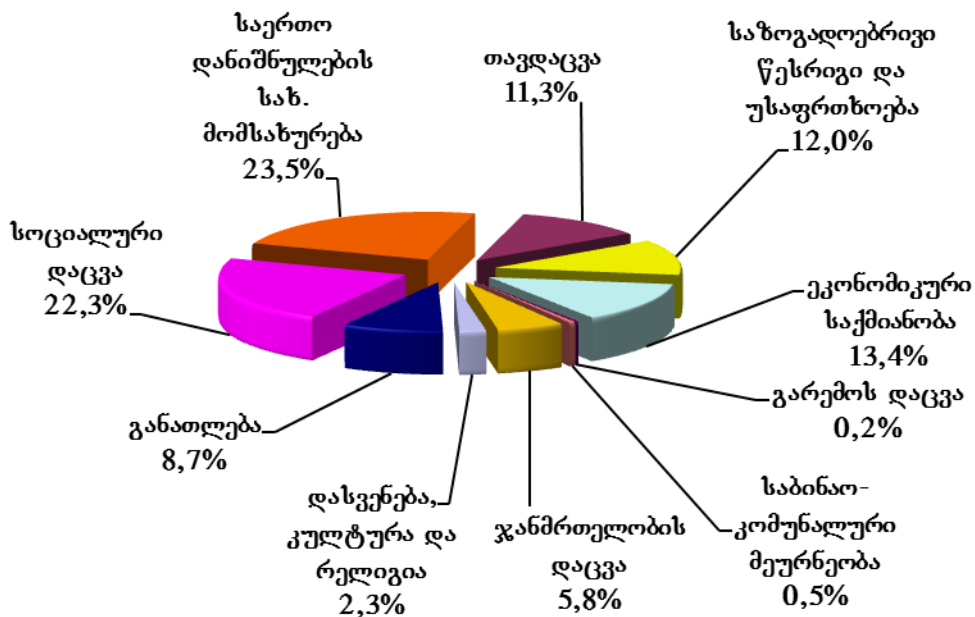
- ოჯახებისა და ბავშვების სოციალური დაცვის დაფინანსებამ შეადგინა 168 661.4 ათასი ლარი, ანუ გეგმის (170 196.2 ათასი ლარი) 99.1%;

- საცხოვრებლით უზრუნველყოფის დაფინანსებამ შეადგინა 6 569.1 ათასი ლარი, ანუ გეგმის (11 329.4 ათასი ლარი) 58.0%;

- სოციალური გაუცხოების საკითხების, რომლებიც არ ექვემდებარება კლასიფიცირებას, დაფინანსებამ შეადგინა 74 021.3 ათასი ლარი, ანუ გეგმის (78 381.9 ათასი ლარი) 94.4%;

- სოციალური დაცვის სფეროში სხვა არაკლასიფიცირებული საქმიანობის ასიგნებების დაფინანსებამ შეადგინა 85 234.3 ათასი ლარი, რაც გეგმის (86 376.5 ათასი ლარი) 98.7%-ს შეადგენს.

2011 წლის სახელმწიფო ბიუჯეტის 9 თვის დაფინანსების სტრუქტურა ფუნქციონალურ ჯგუფში



საქართველოს მთავრობის სარეზერვო ფონდი

2011 წლის 9 თვის განმავლობაში საქართველოს მთავრობის განკარგულებებით და საქართველოს პრემიერ-მინისტრის ბრძანებებით საქართველოს

მთავრობის სარეზერვო ფონდიდან გამოყოფილი ასიგნებების მოცულობამ შეადგინა 61 905.6 ათასი ლარი, ხოლო საკასო შესრულებამ – 56 523.1 ათასი ლარი.

საქართველოს პრეზიდენტის სარეზერვო ფონდი

2011 წლის 9 თვის განმავლობაში საქართველოს პრეზიდენტის განკარგულებით საქართველოს პრეზიდენტის სარეზერვო ფონდიდან გამოყოფილი ასიგნებების მოცულობამ შეადგინა 30 101.1 ათასი ლარი, ხოლო გაწეულმა საკასო ხარჯმა – 28 579.5 ათასი ლარი.

საქართველოს რეგიონებში განსახორციელებელი პროექტების ფონდი

საანგარიშო პერიოდის ბოლოს საქართველოს რეგიონებში განსახორციელებელი პროექტების ფონდიდან გამოყოფილი ასიგნების მოცულობამ შეადგინა 123 899.0 ათასი ლარი, ხოლო გაწეულმა საკასო ხარჯმა – 97 520.4 ათასი ლარი.

წინა პერიოდში წარმოქმნილი ვალდებულებების დაფარვისა და სასამართლოს გადაწყვეტილებების აღსრულებისათვის მიმართული სახსრები

2011 წლის 9 თვეში წინა პერიოდში წარმოქმნილი ვალდებულებების დასაფარავად გამოყოფილი ასიგნებების ათვისებამ შეადგინა 14 716.3 ათასი ლარი. მათ შორის:

– წლიური საბიუჯეტო კანონით წინა პერიოდში წარმოქმნილი ვალდებულებების დაფარვისა და სასამართლოს გადაწყვეტილებების აღსრულების ფონდისათვის განსაზღვრული ასიგნებებიდან საქართველოს იუსტიციის სამინისტროს აპარატს გამოეყო 24.6 ათასი ლარი (ათვისება – 100%);

– საბიუჯეტო ორგანიზაციების მიერ წლიური საბიუჯეტო კანონით მათთვის განსაზღვრულ ასიგნებებში წარმოქმნილი ეკონომიის ხარჯზე წინა

პერიოდის დავალიანების დასაფარავად მიმართულ იქნა 1 325.9 ათასი ლარი (ათვისება – 1 283.1 ათასი ლარი);

– წლიური საბიუჯეტო კანონით განსაზღვრული წინა პერიოდში წარმოქმნილი ვალდებულებების დაფარვისათვის გათვალისწინებული ასიგნებიდან საქართველოს ფინანსთა სამინისტრომ მიმართა 151.0 ათასი ლარი („ორმხრივი, რეიონალური და რეგიონთაშორისო პროექტების (თძ)“ და „ ჭ-ს ადგილობრივი ოფისის საოპერაციო ხარჯების თანადაფინანსება“; ათვისება – 137.0 ათასი ლარი), საქართველოს რეგიონული განვითარებისა და ინფრასტრუქტურის სამინისტრომ – 9 500.0 ათასი ლარი (საავტომობილო გზების დეპარტამენტის მიერ, წინა წლებში შესრულებული საგზაო სამუშაოების აუნაზღაურებელი ნაწილის გადასახდელად; ათვისება 9 493.9 ათასი ლარი);

– წლიური საბიუჯეტო კანონით განსაზღვრული ორგანიზაციების წინა წლებში წარმოქმნილი საგადასახადო დავალიანებების დაფარვისათვის გათვალისწინებული ასიგნებებიდან 197.4 ათასი ლარი მიმართა აბაშის, ზუგდიდის, მარტვილის, მესტიის, სენაკის, ჩხოროწყუს, წალენჯიხის, ხობის მუნიციპალიტეტებსა და თვითმმართველ ქალაქ ფოთში სახელმწიფო რწმუნებულის – გუბერნატორის ადმინისტრაციას (ათვისება 100%), ხოლო 760.0 ათასი ლარი გადაეცა ადგილობრივ თვითმმართველ ერთეულს (მესტიის მუნიციპალიტეტში საბაგირო გზის ინვენტარის შემოტანის შედეგად ბიუჯეტის მიმართ წარმოქმნილი დავალანების დასაფარავად, ათვისება 100%).

– წინა პერიოდში წარმოქმნილი ვალდებულებების დაფარვისა და სასამართლოს გადაწყვეტილებების აღსრულების ფონდისათვის განსაზღვრული ასიგნებების ფარგლებში, საქართველოს ეროვნული ბანკის მიერ, შესაბამისი სააღსრულებლო ბიუროების საინკასო დავალებებით, სახაზინო სამსახურის ანგარიშებიდან წინა პერიოდში წარმოქმნილი ვალდებულებების დაფარვაზე სასამართლო გადაწყვეტილებებით დაკისრებული თანხების სახით ავტომატურ რეჟიმში, იძულების წესით ჩამოჭრილი იქნა 2 820.3 ათასი ლარი, მათ შორის ფიზიკური პირების

სასარგებლოდ 2 194.1 ათასი ლარი, ხოლო იურიდიული პირების სასარგებლოდ – 626.2 ათასი ლარი.

სახელმწიფო ვალდებულებების მომსახურება და დაფარვა

საგარეო სახელმწიფო ვალდებულებების მომსახურება და დაფარვა:

საგარეო სახელმწიფო ვალდებულებების მომსახურებისა და დაფარვისათვის საქართველოს 2011 წლის სახელმწიფო ბიუჯეტიდან საანგარიშო პერიოდში გაწეულმა ხარჯებმა შეადგინა 219 344.9 ათასი ლარი, რაც 9 თვის დაზუსტებული გეგმიური მაჩვენებლის 100%-ია. აქედან, ვალების მომსახურებისათვის (პროცენტების გადახდა) გაწეულმა ხარჯებმა შეადგინა 133 179.2 ათასი ლარი, ხოლო ვალების დაფარვისათვის გაწეულმა ხარჯებმა შეადგინა 86 165.7 ათასი ლარი.

ძირითადი ვალის დაფარვისათვის გაწეული ხარჯი, 86 165.7 ათასი ლარის ოდენობით, კრედიტორების მიხედვით ძირითადად შემდეგია:

მრავალმხრივი კრედიტორები – 58 965.8 ათასი ლარი, ეს თანხა გადაირიცხა ევროგაერთიანების (), ევროპის რეკონსტრუქციისა და განვითარების ბანკის (ლ), მსოფლიო ბანკის საერთაშორისო განვითარების ასოციაციისა (I) და სოფლის მეურნეობის განვითარების საერთაშორისო ფონდის (I) მიერ გამოყოფილი კრედიტების ძირითადი თანხის დაფარვისათვის, კერძოდ:

- -სთვის გადახდილია სულ 31 941.0 ათასი ლარი;
- ლ -სთვის გადახდილია სულ 5 264.5 ათასი ლარი, მათ შორის:
 - ✓ ენგურის ჰიდროელექტროსადგურის რეაბილიტაციის კრედიტისათვის – 4 326.0 ათასი ლარი;
 - ✓ ფოთის წყალმომარაგების სისტემის რეაბილიტაციის კრედიტისათვის – 225.4 ათასი ლარი;
 - ✓ ქუთაისის წყალმომარაგების სისტემის რეაბილიტაციის კრედიტისათვის – 192.5 ათასი ლარი;
 - ✓ ბათუმის ურბანული ტრანსპორტის კრედიტისათვის – 520.6 ათასი ლარი;
- I -სთვის გადახდილია სულ 21 022.0 ათასი ლარი, მათ შორის:
 - ✓ სარეაბილიტაციო კრედიტისათვის – 3 450.3 ათასი ლარი;
 - ✓ ენერგეტიკის რეაბილიტაციის კრედიტი – 1 190.0 ათასი ლარი;
 - ✓ საავტომობილო გზების კრედიტისათვის – 1 986.9 ათასი ლარი;

- ✓ სტრუქტურული გარდაქმნების პირველი კრედიტისათვის – 2 755.7 ათასი ლარი;
- ✓ სტრუქტურული გარდაქმნების მეორე კრედიტისათვის – 1 490.8 ათასი ლარი;
- ✓ სტრუქტურული გარდაქმნების მესამე კრედიტისათვის – 1 469.7 ათასი ლარი;
- ✓ მუნიციპალური განვითარებისა და დეცენტრალიზაციის პირველი პროექტის დასაფინანსებლად გამოყოფილი კრედიტისათვის – 998.4 ათასი ლარი;
- ✓ სოციალური ინვესტიციების კრედიტისათვის – 492.4 ათასი ლარი;
- ✓ საწარმოთა რეაბილიტაციის კრედიტისათვის – 733.5 ათასი ლარი;
- ✓ ჯანდაცვის რეაბილიტაციის პირველი კრედიტისათვის – 639.4 ათასი ლარი;
- ✓ ენერგეტიკის სექტორის გარდაქმნის კრედიტისათვის – 1 207.7 ათასი ლარი;
- ✓ ელექტროენერგეტიკული ბაზრის მხარდამჭერი კრედიტისათვის – 556.6 ათასი ლარი;
- ✓ მუნიციპალური ინფრასტრუქტურის რეაბილიტაციის პროექტის დასაფინანსებლად გამოყოფილი კრედიტისათვის – 404.9 ათასი ლარი;
- ✓ განათლების სისტემის გარდაქმნისა და განმტკიცების პროექტის დასაფინანსებლად გამოყოფილი კრედიტისათვის – 514.5 ათასი ლარი;
- ✓ სხვა კრედიტებისათვის 3 129.2 ათასი ლარი.
- I - სთვის გადახდილია სულ 738.4 ათასი ლარი, მათ შორის:
 - ✓ სოფლის მეურნეობის განვითარების კრედიტისათვის – 195.6 ათასი ლარი.
 - ✓ მთიანი და მაღალმთიანი რეგიონების სოფლის მეურნეობის განვითარების კრედიტისათვის – 542.8 ათასი ლარი.

ორმხრივი კრედიტორები – 27 199.9 ათასი ლარი, მათ შორის:

- თურქეთი – 6 870.9 ათასი ლარი;
- რუსეთი – 6 793.9 ათასი ლარი;
- იაპონია – 5 580.5 ათასი ლარი;

- გერმანია – 2 309.3 ათასი ლარი;
- ნიდერლანდები – 1 768.1 ათასი ლარი;
- სომხეთი – 941.4 ათასი ლარი;
- კუვეიტი – 937.6 ათასი ლარი.
- ორმხრივი კრედიტორების მიერ გამოყოფილი სხვა კრედიტების ძირითადი თანხის დაფარვისათვის – 1 998.2 ათასი ლარი.

ვალების მომსახურებისათვის (პროცენტების გადახდა) გაწეული ხარჯი, 133 179.2 ათასი ლარის ოდენობით, კრედიტორების მიხედვით შემდეგია:

მრავალმხრივი კრედიტორები – 33 531.9 ათასი ლარი, მათ შორის:

- ✓ მსოფლიო ბანკის განვითარების საერთაშორისო ასოციაცია (I) – 12 286.8 ათასი ლარი;
- ✓ რეკონსტრუქციისა და განვითარების საერთაშორისო ბანკი (I ლ) – 2 206.4 ათასი ლარი;
- ✓ სოფლის მეურნეობის განვითარების საერთაშორისო ფონდი (I) – 265.7 ათასი ლარი;
- ✓ ევროგაერთიანება () – 357.7 ათასი ლარი;
- ✓ აზიის განვითარების ბანკი () – 5 062.6 ათასი ლარი;
- ✓ საერთაშორისო სავალუტო ფონდი (I) – 9 975.5 ათასი ლარი;
- ✓ ევროპის რეკონსტრუქციისა და განვითარების ბანკი (ლ) – 2 493.9 ათასი ლარი;
- ✓ ევროპის საინვესტიციო ბანკი (I) – 883.3 ათასი ლარი.

ორმხრივი კრედიტორები – 17 235.0 ათასი ლარი, მათ შორის:

- ✓ რუსეთი – 6 616.1 ათასი ლარი;
- ✓ გერმანია – 3 364.3 ათასი ლარი;
- ✓ იაპონია – 2 289.3 ათასი ლარი;
- ✓ თურქეთი – 1 460.1 ათასი ლარი;
- ✓ კუვეიტი – 1 045.5 ათასი ლარი;
- ✓ სხვა ორმხრივი კრედიტორები – 2 459.7 ათასი ლარი.

• **სხვა საგარეო ვალდებულებების მომსახურებისათვის საანგარიშო პერიოდში სულ გადახდილია – 82 412.2 ათასი ლარი, მათ შორის:**

- ✓ სახელმწიფოს მიერ გამოშვებული ფასიანი ქაღალდების, ევრობონდების მომსახურებისათვის - 81 488.4 ათასი ლარი.
- ✓ შოციეტე ენერალე-ს მიერ გამოყოფილი კრედიტის ადმინისტრირების გადასახდელის სახით – 923.8 ათასი ლარი.

(ათასი ლარი)

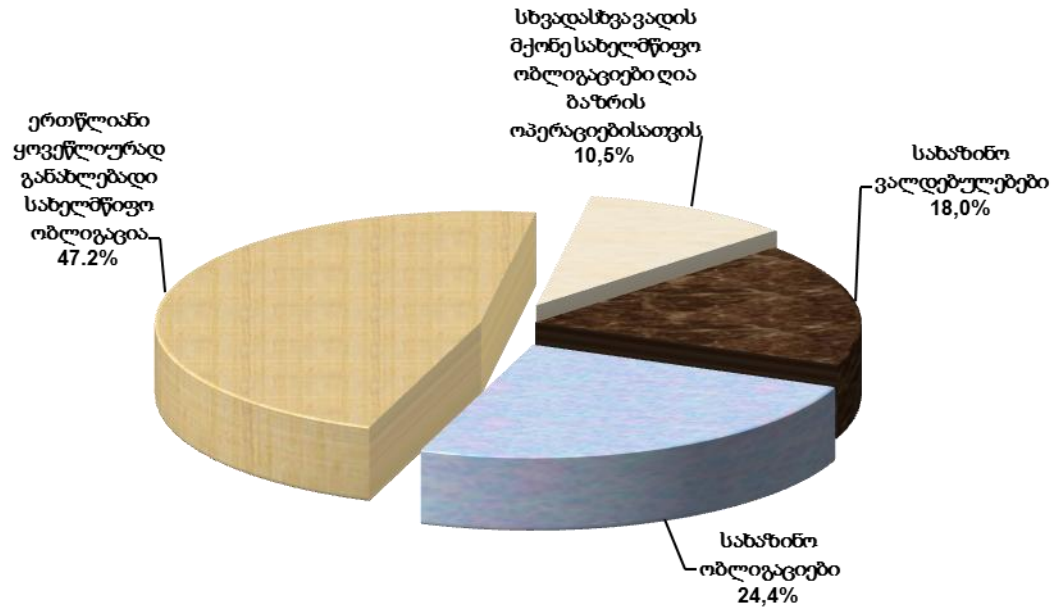
კრედიტორები	ვალუბის დაფარვა	პროცენტი	სულ 2011
კუვეიტი	937.6	1,045.5	1,983.05
იაპონია	5,580.5	2,289.3	7,869.86
ერმანია	2,309.2	3,364.3	5,673.53
აშშ	0.0	302.1	302.13
სომხეთი	941.4	685.1	1,626.50
აზერბაიჯანი	889.5	644.7	1,534.21
ირანი	675.4	489.1	1,164.53
ყაზახეთი	0.0	0.0	-
აესტრია	409.1	21.1	430.22
ნიდერლანდები	1,768.1	223.1	1,991.25
რუსეთი	6,793.9	6,616.1	13,409.98
თურქეთი	6,870.9	1,460.1	8,330.95
თურქმენეთი	0.0	0.0	-
უკრაინა	11.5	7.9	19.45
უზბეკეთი	12.6	8.6	21.22
საფრანგეთი	0.0	78.0	78.02
I	21,022.0	12,286.8	33,308.71
I დ	0.0	2,206.4	2,206.41
I	738.4	265.7	1,004.15
	31,941.0	357.7	32,298.73
დ	5,264.5	2,493.9	7,758.42
I	0.0	883.3	

კრედიტორები	ვალების დაფარვა	პროცენტი	სულ 2011
			883.30
	0.0	5,062.6	5,062.59
<i>I</i>	0.0	9,975.5	9,975.49
<i>შოცეუტე ენერალე (ღ)</i>	0.0	923.9	923.85
<i>ვერობონდები</i>	0.0	81,488.3	81,488.35
<i>სულ</i>	86,165.7	133,179.2	219,344.9

სახელმწიფო საშინაო ვალდებულებების მომსახურება და დაფარვა

2011 წლის 9 თვის განმავლობაში, სახელმწიფო საშინაო ვალდებულებების მომსახურებისა და დაფარვისათვის სახელმწიფო ბიუჯეტიდან გაწეულმა ხარჯმა შეადგინა 104 093.5 ათასი ლარი. აქედან სახელმწიფო ფასიან ქაღალდებზე პროცენტის გადახდამ შეადგინა 38 143.1 ათასი ლარი, სახელმწიფო ფასიანი ქაღალდების ძირითადი თანხის დაფარვამ – 27 000.0 ათასი ლარი, წინა წელს გამოშვებული სახაზინო ვალდებულებების დისკოტის თანხის დაფარვამ – 22 948.0 ათასი ლარი, ხოლო სახაზინო ობლიგაციების კუპონის თანხის დაფარვამ შეადგინა 16 002.5 ათასი ლარი.

სახელმწიფო ფასიანი ქაღალდების სტრუქტურა
საანგარიშო პერიოდის ბოლოსთვის



რაც შეეხება „ისტორიული ვალების“ მომსახურებას, ქალაქ თბილისის მერია ახორციელებს თანხების გამოყოფას მუნიციპალურ საწარმო „თბილტრანსში“ ხელშეკრულებით მომუშავე მძღოლების მიმართ არსებული ვალის ანაზღაურების მიზნით. საანგარიშო პერიოდის განმავლობაში ერთჯერადი საკომპენსაციო განაცემის სახით გაიცა 745.0 ათასი ლარი, რამაც გამოიწვია სახელმწიფო ვალის შემცირება.

სახელმწიფო ბიუჯეტიდან ავტონომიური რესპუბლიკების რესპუბლიკური და თვითმმართველი ერთეულების ბიუჯეტებისათვის გადაცემული ფინანსური დახმარებები

1 ოქტომბრის მდომარეობით საქართველოს 2011 წლის სახელმწიფო ბიუჯეტიდან ავტონომიური რესპუბლიკების რესპუბლიკური და ადგილობრივი თვითმმართველი ერთეულების ბიუჯეტებისათვის გადასაცემი ფინანსური დახმარების წლიური გეგმა განისაზღვრა 1 021 088.4 ათასი ლარის ოდენობით, მათ შორის გათანაბრებითი ტრანსფერი – 627 788.3 ათასი ლარი, საიდანაც გადარიცხულია 406 776.3 ათასი ლარი, მიზნობრივი ტრანსფერი – 10 424.2 ათასი ლარი, საიდანაც გადარიცხულია 7 149.2 ათასი ლარი, ხოლო სპეციალური ტრანსფერი – 382 875.9 ათასი ლარის ოდენობით. მათ შორის:

- აფხაზეთის ავტონომიური რესპუბლიკის რესპუბლიკური ბიუჯეტისათვის გადარიცხულმა სპეციალურმა ტრანსფერმა შეადგინა 5 700.0 ათასი ლარი;

- საქართველოს 2011 წლის სახელმწიფო ბიუჯეტში ადგილობრივი თვითმმართველი ერთეულებისათვის გათვალისწინებული სპეციალური ტრასფერი 196 842.1 ათასი ლარი, საიდანაც გადარიცხულია 110 000.0 ათასი ლარი;

- სოფლის მხარდაჭერის პროგრამის დასაფინანსებლად გამოყოფილმა თანხამ შეადგინა 40 000.0 ათასი ლარი, საიდანაც გადარიცხულია 32 858.8 ათასი ლარი;

- საქართველოს მთავრობის სარეზერვო ფონდიდან გამოყოფილია 2 815.0 ათასი ლარი, საიდანაც გადარიცხულია 2 665.0 ათასი ლარი, მათ შორის მესტიაში ტურიზმის განვითარების მიზნით მესტიის მუნიციპალიტეტის მიერ 100%-იანი მონაწილეობით შექმნილი შპს „მესტია რიზორტსი“-ზე გადარიცხულმა თანხამ შეადგინა 1 000.0 ათასი ლარი, რომელიც ასახულია როგორც მესტიის მუნიციპალიტეტზე გადარიცხული ტრანსფერი;

- ზუგდიდში ტურიზმის განვითარების მიზნით ზუგდიდის მუნიციპალიტეტის მიერ 100%-იანი მონაწილეობით შექმნილი შპს „ანაკლია განმუხური რესორტსი“-ზე გამოყოფილმა თანხამ შეადგინა 10 100.0 ათასი ლარი. საიდანაც გადარიცხულია 8 100.0 ათასი ლარი, ხოლო შპს „სასტუმრო ანაკლია“-ზე გამოყოფილმა თანხამ შეადგინა 125.0 ათასი ლარი, რომელიც მთლიანად გადარიცხულია.

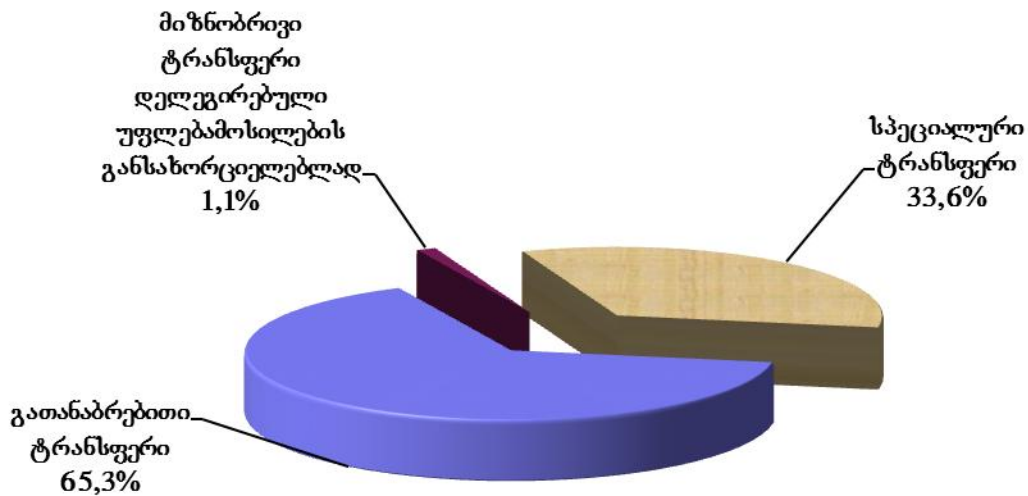
- აჭარის ტურიზმის განვითარების მიზნით აჭარის ავტონომიური რესპუბლიკის მიერ 100%-იანი მონაწილეობით შექმნილი შპს „გოდერძი რესორტსი“-ზე გამოყოფილმა თანხამ შეადგინა 2 000.0 ათასი ლარი, რომელიც სრულად გადარიცხულია;

- საქართველოს პრეზიდენტის გადაწყვეტილების შესაბამისად, საქართველოს პრეზიდენტის ფონდიდან გამოყოფილმა თანხამ შეადგინა 3 957.2 ათასი ლარი, რომელიც სრულად გადარიცხულია;

- სხვადასხვა ინფრასტრუქტურული პროექტების დაფინანსების მიზნით, საქართველოს რეგიონებში განსახორციელებელი პროექტების ფონდიდან გამოყოფილმა თანხამ შეადგინა 118 776.5 ათასი ლარი, მათ შორის: „საქართველოს 2011 წლის სახელმწიფო ბიუჯეტის შესახებ“ საქართველოს კანონით საქართველოს რეგიონებში განსახორციელებელი პროექტების ფონდისათვის გათვალისწინებული ასიგნებებიდან გამოყოფილია 78 776.5 ათასი ლარი, საიდანაც გადარიცხულია 43 302.7 ათასი ლარი, ხოლო „საქართველოს 2011 წლის სახელმწიფო ბიუჯეტის შესახებ“ საქართველოს კანონის მე-16 მუხლის შესაბამისად, ადგილობრივი თვითმმართველი ერთეულების მიერ საქართველოს რეგიონებში განსახორციელებელი პროექტების

ფონდის შევსების მიზნით გადმორიცხული თანხებიდან 40 000.0 ათასი ლარი, საიდანაც 1 ოქტომბრის მდგომარეობით ადგილობრივი თვითმმართველი ერთეულებისათვის გადარიცხულია 24 235.0 ათასი ლარი.

2011 წლის 9 თვის ტერიტორიული ერთეულებისთვის გადაცემული ფინანსური დახმარებების სტრუქტურა



ფინანსური დახმარება ტერიტორიული ერთეულების ბიუჯეტებში 2011 წლის იანვარ-სექტემბრის მდგომარეობით

ათას ლარებში

ავტონომიური რესპუბლიკებისა და თვითმმართველი ერთეულების დასახელება	სულ ტრანსფერი		გათანაბრებითი ტრანსფერი		მიზნობრივი ტრანსფერი დელეგირებული უფლებამოსილების განსახორციელებლად		სპეციალური ტრანსფერი	
	წლიური გეგმა	9 თვის ფაქტი	წლიური გეგმა	9 თვის ფაქტი	წლიური გეგმა	9 თვის ფაქტი	წლიური გეგმა	9 თვის ფაქტი
აფხაზეთის ა.რ.	7,500.0	5,700.0		0.0		0.0	7,500.0	5,700.0
აუარა	784.0	492.0	771.0	485.0	13.0	7.0		
აჭარა	194,322.7	114,501.3	70,259.2	39,505.3	0.0	0.0	124,063.5	74,996.0
აჭარის ა.რ.*	4,626.2	4,626.2					4,626.2	4,626.2
თვითმმართველი ქალაქი ბათუმი	162,012.9	92,594.9	48,865.9	28,000.3			113,147.0	64,594.6
ქობულეთის მუნიციპალიტეტი	6,727.2	3,865.0	5,649.3	2,850.0			1,077.9	1,015.0

ავტონომიური რესპუბლიკებისა და თვითმმართველი ერთეულების დასახელება	სულ ტრანსფერი		გათანაბრებითი ტრანსფერი		მიზნობრივი ტრანსფერი დელეგირებული უფლებამოსილების განსახორციელებლად		სპეციალური ტრანსფერი	
	წლიური გეგმა	9 თვის ფაქტი	წლიური გეგმა	9 თვის ფაქტი	წლიური გეგმა	9 თვის ფაქტი	წლიური გეგმა	9 თვის ფაქტი
ხელვაჩაურის მუნიციპალიტეტი	9,623.3	5,110.5	6,310.5	2,250.0			3,312.8	2,860.5
ქედის მუნიციპალიტეტი	3,146.0	2,428.4	2,667.6	1,950.0			478.4	478.4
შუახევის მუნიციპალიტეტი	3,451.9	2,576.0	2,830.9	1,955.0			621.0	621.0
ხულოს მუნიციპალიტეტი	4,735.3	3,300.3	3,935.0	2,500.0			800.3	800.3
თვითმმართველი ქალაქი თბილისი	440,050.0	285,050.0	349,892.0	234,000.0	1,400.0	1,000.0	88,758.0	50,050.0
კახეთის მხარე	39,557.0	21,805.8	22,570.4	14,490.0	1,065.0	768.0	15,921.6	6,547.8
ასშეთის მუნიციპალიტეტი	4,021.1	2,159.0	2,341.8	1,410.0	85.0	49.0	1,594.3	700.0
გურჯაანის მუნიციპალიტეტი	7,860.5	5,135.2	4,810.3	3,600.0	128.0	98.0	2,922.2	1,437.2
დღოფლისწყაროს მუნიციპალიტეტი	2,059.3	795.8	1,078.5	350.0	135.0	90.0	845.8	355.8
თელავის მუნიციპალიტეტი	5,179.6	2,375.0	2,848.8	1,250.0	165.0	125.0	2,165.8	1,000.0
ლაგოდეხის მუნიციპალიტეტი	7,902.5	3,915.0	4,238.9	2,950.0	160.0	115.0	3,503.6	850.0
საგარეჯოს მუნიციპალიტეტი	5,358.3	2,862.0	2,690.7	1,700.0	177.0	132.0	2,490.6	1,030.0
სიღნაღის მუნიციპალიტეტი	3,372.6	2,288.0	2,013.1	1,500.0	120.0	88.0	1,239.5	700.0
ყვარლის მუნიციპალიტეტი	3,803.1	2,275.8	2,548.3	1,730.0	95.0	71.0	1,159.8	474.8
იმერეთის მხარე	81,665.3	43,167.2	60,496.8	35,240.0	1,699.0	1,130.9	19,469.5	6,796.3
თვითმმართველი ქალაქი ქუთაისი	30,078.6	9,610.0	24,108.6	9,500.0	210.0	100.0	5,760.0	10.0
ჭიათურის მუნიციპალიტეტი	6,861.2	4,670.4	4,825.8	3,700.0	210.0	145.0	1,825.4	825.4
ტყიბულის მუნიციპალიტეტი	3,446.4	2,345.6	2,540.8	1,940.0	100.0	50.0	805.6	355.6
წყალტუბოს მუნიციპალიტეტი	5,499.5	2,780.0	4,096.6	2,200.0	120.0	80.0	1,282.9	500.0
ბაღდათის მუნიციპალიტეტი	3,454.5	2,181.8	2,551.2	1,650.0	90.0	68.5	813.3	463.3
ვანის მუნიციპალიტეტი	4,277.2	3,094.0	3,145.6	2,450.0	100.0	84.0	1,031.6	560.0
ზესტაფონის მუნიციპალიტეტი	5,911.4	4,250.0	4,204.6	3,300.0	210.0	150.0	1,496.8	800.0
თერჯოლის მუნიციპალიტეტი	4,783.6	2,880.0	3,093.5	2,220.0	114.0	60.0	1,576.1	600.0
სამტრედიის მუნიციპალიტეტი	4,084.9	2,105.9	2,699.0	1,410.0	150.0	110.0	1,235.9	585.9
საჩხერის მუნიციპალიტეტი	4,555.3	3,532.0	3,233.3	2,450.0	160.0	120.0	1,162.0	962.0
ხარაგაულის მუნიციპალიტეტი	3,886.6	2,563.4	2,460.9	1,770.0	110.0	73.4	1,315.7	720.0
ხონის მუნიციპალიტეტი	4,826.2	3,154.3	3,536.9	2,650.0	125.0	90.0	1,164.3	414.3
სამეგრელოსა და ზემო სვანეთის მხარე	92,346.7	64,182.6	30,782.0	22,948.0	1,434.0	1,015.0	60,130.7	40,219.6
თვითმმართველი ქალაქი ფოთი	8,616.5	4,120.0	5,662.5	3,950.0	254.0	170.0	2,700.0	0.0
ზუგდიდის მუნიციპალიტეტი*	39,281.7	32,020.0	9,834.2	7,900.0	250.0	185.0	29,197.5	23,935.0
აბაშის მუნიციპალიტეტი	4,582.9	3,025.2	3,287.7	2,400.0	115.0	65.0	1,180.2	560.2
მარტვილის მუნიციპალიტეტი	6,060.6	3,468.0	3,461.5	2,500.0	130.0	85.0	2,469.1	883.0
მესტიის მუნიციპალიტეტი*	20,938.3	13,896.5	1,602.5	1,150.0	80.0	61.0	19,255.8	12,685.5
სენაკის მუნიციპალიტეტი	4,720.3	2,435.0	3,057.4	1,750.0	155.0	117.0	1,507.9	568.0
ჩხორიწყუს მუნიციპალიტეტი	4,742.6	2,852.0	3,038.2	2,460.0	125.0	92.0	1,579.4	300.0
წალენჯიხის მუნიციპალიტეტი	1,920.8	1,580.8	838.0	838.0	145.0	105.0	937.8	637.8
ხობის მუნიციპალიტეტი	1,482.9	785.0	0.0		180.0	135.0	1,302.9	650.0

ავტონომიური რესპუბლიკებისა და თვითმმართველი ერთეულების დასახელება	სულ ტრანსფერი		გათანაბრებითი ტრანსფერი		მიზნობრივი ტრანსფერი დელეგირებული უფლებამოსილების განსახორციელებლად		სპეციალური ტრანსფერი	
	წლიური გეგმა	9 თვის ფაქტი	წლიური გეგმა	9 თვის ფაქტი	წლიური გეგმა	9 თვის ფაქტი	წლიური გეგმა	9 თვის ფაქტი
შიდა ქართლის მხარე	36,471.9	17,543.0	21,977.0	14,415.0	880.5	628.0	13,614.4	2,500.0
გორის მუნიციპალიტეტი	13,754.5	5,940.0	7,802.0	4,700.0	240.0	180.0	5,712.5	1,060.0
ერედვის მუნიციპალიტეტი	989.1	775.0	964.6	755.0	24.5	20.0	0.0	0.0
ქურთის მუნიციპალიტეტი	1,628.0	938.0	1,547.0	880.0	81.0	58.0	0.0	0.0
ქარელის მუნიციპალიტეტი	6,450.9	3,092.0	3,761.2	2,450.0	180.0	92.0	2,509.7	550.0
კასპის მუნიციპალიტეტი	6,204.2	3,394.0	3,542.3	2,730.0	145.0	104.0	2,516.9	560.0
თიღვის მუნიციპალიტეტი	1,088.2	357.0	1,078.2	350.0	10.0	7.0	0.0	0.0
ხაშურის მუნიციპალიტეტი	6,357.0	3,047.0	3,281.7	2,550.0	200.0	167.0	2,875.3	330.0
ქვემო ქართლის მხარე	55,542.8	26,411.0	32,102.8	19,314.0	1,570.0	1,042.0	21,870.0	6,055.0
თვითმმართველი ქალაქი რუსთავი	25,621.4	10,765.0	17,041.4	9,500.0	500.0	345.0	8,080.0	920.0
ბოლნისის მუნიციპალიტეტი	1,226.6	1,128.0	0.0		280.0	193.0	946.6	935.0
გარდაბნის მუნიციპალიტეტი	6,852.9	2,901.0	2,535.3	1,400.0	240.0	171.0	4,077.6	1,330.0
დმანისის მუნიციპალიტეტი	4,528.4	2,420.0	2,486.1	1,750.0	90.0	70.0	1,952.3	600.0
თეთრიწყაროს მუნიციპალიტეტი	3,805.2	2,540.0	2,045.1	1,650.0	185.0	120.0	1,575.1	770.0
მარნეულის მუნიციპალიტეტი	10,909.9	5,500.0	6,286.6	4,100.0	200.0	100.0	4,423.3	1,300.0
წალკის მუნიციპალიტეტი	2,598.4	1,157.0	1,708.3	914.0	75.0	43.0	815.1	200.0
გურიის მხარე	15,287.9	10,814.5	10,626.9	8,065.0	550.0	414.0	4,111.0	2,335.5
ლანჩხუთის მუნიციპალიტეტი	4,968.8	3,427.5	3,583.3	2,600.0	200.0	142.0	1,185.5	685.5
ოზურგეთის მუნიციპალიტეტი	7,527.9	5,410.0	5,242.9	4,100.0	200.0	160.0	2,085.0	1,150.0
ჩოხატაურის მუნიციპალიტეტი	2,791.2	1,977.0	1,800.7	1,365.0	150.0	112.0	840.5	500.0
სამცხე-ჯავახეთის მხარე	26,735.3	14,979.6	12,368.2	7,840.0	862.0	515.0	13,505.1	6,624.6
ბორჯომის მუნიციპალიტეტი	2,848.8	1,609.0	0.0		155.0	109.0	2,693.8	1,500.0
აღიენის მუნიციპალიტეტი	2,685.5	1,786.5	1,913.0	1,270.0	110.0	54.0	662.5	462.5
ასპინძის მუნიციპალიტეტი	3,549.1	1,124.7	1,447.4	850.0	80.0	53.0	2,021.7	221.7
ახალქალაქის მუნიციპალიტეტი	5,795.5	3,771.0	3,861.2	2,500.0	192.0	68.0	1,742.3	1,203.0
ახალციხის მუნიციპალიტეტი	8,683.7	4,405.6	2,769.7	1,500.0	185.0	124.0	5,729.0	2,781.6
ნინოწმინდის მუნიციპალიტეტი	3,172.7	2,282.8	2,376.9	1,720.0	140.0	107.0	655.8	455.8
მცხეთა-მთიანეთის მხარე	19,574.9	11,257.5	8,549.7	5,299.0	580.7	365.3	10,444.5	5,593.2
ახალგორის მუნიციპალიტეტი	1,925.5	1,317.0	1,837.8	1,260.0	87.7	57.0	0.0	0.0
დუშეთის მუნიციპალიტეტი	4,945.0	2,790.0	2,340.0	1,000.0	75.0	30.0	2,530.0	1,760.0
თიანეთის მუნიციპალიტეტი	2,471.6	1,700.3	1,464.8	1,089.0	100.0	66.3	906.8	545.0
მცხეთის მუნიციპალიტეტი	8,665.5	4,481.4	1,876.8	1,300.0	270.0	182.0	6,518.7	2,999.4
ყაზბეგის მუნიციპალიტეტი	1,567.2	968.9	1,030.3	650.0	48.0	30.0	488.9	288.9
რაჭა-ლეჩხუმის მხარე	11,250.0	7,489.7	7,392.3	5,175.0	370.0	264.0	3,487.7	2,050.7
ამბროლაურის მუნიციპალიტეტი	3,007.3	2,231.0	1,956.1	1,520.0	95.0	66.0	956.2	645.0
ლენტეხის მუნიციპალიტეტი	2,603.3	1,586.5	1,554.6	1,025.0	80.0	53.0	968.7	508.5
ონის მუნიციპალიტეტი	2,201.0	1,508.3	1,502.7	1,030.0	70.0	50.0	628.3	428.3
კაკეგრის მუნიციპალიტეტი	3,438.4	2,164.0	2,378.9	1,600.0	125.0	95.0	934.5	469.0

ავტონომიური რესპუბლიკებისა და თვითმმართველი ერთეულების დასახელება	სულ ტრანსფერი		გათანაბრებითი ტრანსფერი		მიზნობრივი ტრანსფერი დელეგირებული უფლებამოსილების განსახორციელებლად		სპეციალური ტრანსფერი	
	წლიური გეგმა	9 თვის ფაქტი	წლიური გეგმა	9 თვის ფაქტი	წლიური გეგმა	9 თვის ფაქტი	წლიური გეგმა	9 თვის ფაქტი
ჯამი	1,021,088.4	623,394.3	627,788.3	406,776.3	10,424.2	7,149.2	382,875.9	209,468.8

***შენიშვნა:** ტურიზმის განვითარების მიზნით შპს „მესტია რიზორტსი“-ზე გადარიცხულია 1 000.0 ათასი ლარი, შპს „ანაკლია განმუხური რესორტსი“-ზე - 10 100.0 ათასი ლარი, შპს „სასტუმრო ანაკლია“-ზე - 125.0 ათასი ლარი, ხოლო შპს „გოდერძი რიზორტსი“-ზე - 2 000.0 ათასი ლარი. აღნიშნული თანხები ასახულია მესტიის და ზუგდიდის მუნიციპალიტეტებისა და აჭარის ავტონომიური რესპუბლიკის რესპუბლიკური ბიუჯეტზე გადაცემულ ტრანსფერებში.

თავი IV

საქართველოს სახელმწიფო ბიუჯეტის მთლიანი სალდო, ფინანსური აქტივებისა და ვალდებულებების ცვლილება

სახელმწიფო ბიუჯეტის 2011 წლის 9 თვეში მთლიანმა სალდომეადგინა (-10 956.0) ათასი ლარი.

საქართველოს სახელმწიფო ბიუჯეტის ფინანსური აქტივების ცვლილება

1. საანგარიშო პერიოდში ფინანსური აქტივების ცვლილება განისაზღვრა 333 384.0 ათასი ლარის ოდენობით.
2. ფინანსური აქტივების ზრდამ შეადგინა 381 406.7 ათასი ლარი.

ფინანსური აქტივების ზრდა	ათას ლარებში	
	9 თვის გეგმა	9 თვის საკასო შესრულება
	181,489.7	381,406.7
ვალუტა და დეპოზიტები	29,191.9	220,495.4
სესხები	74,196.7	82,810.3
აქციები და სხვა კაპიტალი	78,101.1	78,101.1

* 220 495.4 ათასი ლარი წარმოადგენს საანგარიშო პერიოდში ნაშთის დაგროვებას. გამომდინარე იქიდან, რომ 2011 წლის 1 იანვრისთვის სახელმწიფო ბიუჯეტის ანგარიშებზე არსებულმა ნაშთმა შეადგინა 488 253.0 ათასი ლარი, შესაბამისად 1 ოქტომბრისათვის არსებულმა ნაშთმა შეადგინა 708 748.4 ათასი ლარი, საიდანაც 306 193.9 ათასი ლარი „საქართველოს სახელმწიფო საგარეო ვალის მართვის მიზნით ზოგიერთი ღონისძიებების განხორციელების თაობაზე“ საქართველოს მთავრობის განკარგულების საფუძველზე გადატანილ იქნა ხაზინის ერთიანი ანგარიშის სადეპოზიტო ქვეანგარიშზე.

3. ფინანსური აქტივების კლებამ შეადგინა 48 022.7 ათასი ლარი.

ათას ლარებში

ფინანსური აქტივების კლება	9 თვის გეგმა	9 თვის საკასო შესრულება
	34,400.0	48,022.7
ვალუტა და დეპოზიტები	0.0	9,904.9
სესხები	34,400.0	38,108.6
სხვა დებიტორული დავალიანებები	0.0	9.2

*9 904.9 ათასი ლარი მოიცავს წინა წლების გამოუყენებელი სახსრების დაბრუნებას და ხაზინის ანგარიშებზე აღრიცხულ სხვა თანხებს, რომლებიც დაზუსტების შემდგომ მიიმართება დანიშნულებისამებრ.

საქართველოს სახელმწიფო ბიუჯეტის ვალდებულებების ცვლილება

1. საანგარიშო პერიოდში საქართველოს სახელმწიფო ბიუჯეტის ვალდებულებების ცვლილება განისაზღვრა 344 340.1 ათასი ლარის ოდენობით.

2. ვალდებულებების ზრდამ საანგარიშო პერიოდში შეადგინა 472 532.1 ათასი ლარი, მათ შორის:

– საერთაშორისო საფინანსო ორგანიზაციებიდან და სხვა სახელმწიფოების მთავრობებისგან მიღებულმა გრძელვადიანმა საინვესტიციო, შეღავათიანმა კრედიტებმა შეადგინა 323 002.7 ათასი ლარი:

- მსოფლიო ბანკი (I /I ლ) – 159.6 მლნ ლარი;
- აზიის განვითარების ბანკი () – 52.0 მლნ ლარი;
- გერმანია (ფჰ) – 35.8 მლნ ლარი;

- სოფლის მეურნეობის განვითარების საერთაშორისო ფონდი (I) – 1.1 მლნ ლარი;
- იაპონია (JIF) – 7.6 მლნ ლარი;
- ევრობანკი (E) – 33.1 მლნ ლარი;
- საფრანგეთი – 21.1 მლნ ლარი;
- ევროპის საინვესტიციო ბანკი (I) – 12.6 მლნ ლარი.

– 2011 წლის 11 აპრილს საქართველოს ფინანსთა სამინისტროს მიერ საქართველოს სახელით განხორციელდა ევრობილიგაციების გამოშვება 500.0 მლნ აშშ დოლარის ოდენობით, საიდანაც დისკონტმა შეადგინა 8 835.0 ათასი ლარი, ხოლო ვალდებულებების ზრდამ – 491 165.0 ათასი აშშ დოლარი. 491 165.0 ათასი აშშ დოლარიდან 435 250.0 ათასი აშშ დოლარი მიიმართა 2008 წელს გამოშვებული ევრობილიგაციების რეფინანსირებაზე. შესაბამისად, ევრობილიგაციების ტრანზაქციიდან ვალდებულებების წმინდა ზრდამ შეადგინა 55 915.0 ათასი აშშ დოლარი, თუმცა სახელმწიფო ბიუჯეტის 9 თვის შესრულებაში ვალდებულებების ზრდაში აღრიცხულია 47 061.4 აშშ დოლარი – 77 434.8 ათასი ლარი (2011 წლის 11 აპრილის მდგომარეობით აშშ დოლარის მიმართ ლარის ოფიციალურმა გაცვლითმა კურსმა შეადგინა 1 აშშ დოლარი = 1.6454 ლარი). ვინაიდან ევრობილიგაციების ტრანზაქციიდან მიღებული წმინდა შემოსულობის 8 835.6 ათასი აშშ დოლარის კონვერტაცია არ განხორციელვულა და იგი გადატანილ იქნა სახაზინო სამსახურის სავალუტო ანგარიშის სადეპოზიტო ქვეანგარიშზე „საქართველოს სახელმწიფო საგარეო ვალის მართვის მიზნით ზოგიერთი ღონისძიებების განხორციელების თაობაზე“ საქართველოს მთავრობის 2011 წლის 13 მაისის №1032 განკარგულების საფუძველზე.

– 2011 წლის 9 თვეში ჩატარდა 30 აუქციონი, რომლებზეც რეალიზებული იყო 375 000 ცალი სახაზინო ვალდებულება და სახაზინო ობლიგაცია. აქედან, 6% იყო 6 თვის ვადის მქონე სახაზინო ვალდებულება, 57% - 12 თვის ვადის მქონე სახაზინო ვალდებულება, 31% კი - 24 თვის ვადის მქონე სახაზინო ობლიგაცია, ხოლო 8% შეადგინა მეორე კვარტალში გამოშვებულმა 5 წლის ვადის მქონე სახაზინო ობლიგაციამ. საანგარიშო პერიოდში სახაზინო ვალდებულებების და სახაზინო ობლიგაციების რეალიზებით მიღებულმა წმინდა შემოსავალმა 72 094.6 ათასი ლარი შეადგინა.

ათას ლარებში

ვალდებულებების ზრდა	9 თვის გეგმა	9 თვის საკასო შესრულება
		470,168.2
საგარეო	398,088.2	400,437.5
სესხები	320,588.2	323,002.7
ფასიანი ქაღალდები, გარდა აქციებისა	77,500.0	77,434.8
საშინაო	72,080.0	72,094.6
ფასიანი ქაღალდები, გარდა აქციებისა	72,080.0	72,094.6

თავი V

2011 წლის 9 თვის სახელმწიფო ბიუჯეტის გადასახდელები ორგანიზაციული კლასიფიკაციის მიხედვით

ორგანიზაციული კოდი	დასახელება	9 თვის გეგმა	9 თვის საკასო შესრულება	შესრულება %-ში
01 00	საქართველოს პარლამენტი და მასთან არსებული ორგანიზაციები	25 109,2	23 693,4	94,4%
	ხარჯები	24 806,2	23 660,0	95,4%
	შრომის ანაზღაურება	17 351,0	16 412,1	94,6%
	საქონელი და მომსახურება	6 929,3	6 581,5	95,0%
	გრანტები	50,2	35,0	69,7%
	სოციალური უზრუნველყოფა	275,8	258,7	93,8%
	სხვა ხარჯები	200,0	372,7	186,4%
	არაფინანსური აქტივების ზრდა	303,0	33,4	11,0%
01 01	საქართველოს პარლამენტი	20 387,0	19 316,5	94,7%
	ხარჯები	20 287,0	19 290,3	95,1%
	შრომის ანაზღაურება	13 754,0	12 948,7	94,1%
	საქონელი და მომსახურება	6 130,0	5 961,6	97,3%
	გრანტები	44,0	28,9	65,7%
	სოციალური უზრუნველყოფა	180,0	179,9	100,0%
	სხვა ხარჯები	179,0	171,1	95,6%
	არაფინანსური აქტივების ზრდა	100,0	26,2	26,2%
01 02	საქართველოს პარლამენტთან არსებული აუდიტორული საქმიანობის საბჭო	240,8	196,5	81,6%
	ხარჯები	237,8	196,5	82,6%
	შრომის ანაზღაურება	190,5	174,1	91,4%
	საქონელი და მომსახურება	40,0	21,4	53,6%
	სოციალური უზრუნველყოფა	5,0	0,0	0,0%
	სხვა ხარჯები	2,3	0,9	42,2%
	არაფინანსური აქტივების ზრდა	3,0	0,0	0,0%
01 03	საქართველოს პარლამენტის ილია ჭავჭავაძის სახელობის ეროვნული ბიბლიოთეკა	4 174,2	3 702,9	88,7%
	ხარჯები	3 989,2	3 696,7	92,7%
	შრომის ანაზღაურება	3 192,0	3 076,5	96,4%
	საქონელი და მომსახურება	688,3	531,8	77,3%
	გრანტები	6,2	6,1	97,8%
	სოციალური უზრუნველყოფა	90,0	78,8	87,5%
	სხვა ხარჯები	12,7	3,6	28,1%
	არაფინანსური აქტივების ზრდა	185,0	6,3	3,4%

01 04	საქართველოს პარლამენტთან არსებული ჰერალდიკის სახელმწიფო საბჭო	307,3	282,5	91,9%
	ხარჯები	292,3	281,6	96,4%
	შრომის ანაზღაურება	214,5	212,7	99,2%
	საქონელი და მომსახურება	71,0	66,8	94,0%
	სოციალური უზრუნველყოფა	0,8	0,0	0,0%
	სხვა ხარჯები	6,0	2,1	35,8%
	არაფინანსური აქტივების ზრდა	15,0	0,9	5,7%
01 05	დონორების დაფინანსებული პროექტები	0,0	194,9	#DIV/0!
	ხარჯები	0,0	194,9	#DIV/0!
	სხვა ხარჯები	0,0	194,9	#DIV/0!
01 05 01	ძლიერი პარლამენტი კონსოლიდირებულ დემოკრატიაში (UNDP)	0,0	194,9	#DIV/0!
	ხარჯები	0,0	194,9	#DIV/0!
	სხვა ხარჯები	0,0	194,9	#DIV/0!
02 00	საქართველოს პრეზიდენტის ადმინისტრაცია	10 286,6	8 239,4	80,1%
	ხარჯები	9 559,7	7 566,2	79,1%
	შრომის ანაზღაურება	2 977,7	2 969,0	99,7%
	საქონელი და მომსახურება	6 263,2	4 382,6	70,0%
	სოციალური უზრუნველყოფა	209,3	129,3	61,8%
	სხვა ხარჯები	109,6	85,4	77,9%
	არაფინანსური აქტივების ზრდა	712,0	658,4	92,5%
	ვალდებულებების კლება	14,8	14,8	100,0%
02 01	საქართველოს პრეზიდენტის ადმინისტრაცია	9 818,1	7 777,9	79,2%
	ხარჯები	9 104,2	7 117,7	78,2%
	შრომის ანაზღაურება	2 693,8	2 689,0	99,8%
	საქონელი და მომსახურება	6 095,8	4 216,9	69,2%
	სოციალური უზრუნველყოფა	208,0	128,6	61,8%
	სხვა ხარჯები	106,8	83,2	77,9%
	არაფინანსური აქტივების ზრდა	700,0	646,4	92,3%
	ვალდებულებების კლება	13,8	13,8	100,0%
02 02	სსიპ – საჯარო სამსახურის ბიურო	468,5	461,5	98,5%
	ხარჯები	455,5	448,5	98,5%
	შრომის ანაზღაურება	284,0	280,0	98,6%
	საქონელი და მომსახურება	167,4	165,6	98,9%
	სოციალური უზრუნველყოფა	1,4	0,8	55,6%
	სხვა ხარჯები	2,8	2,2	78,6%

	არაფინანსური აქტივების ზრდა ვალდებულებების კლება	12,0 1,0	12,0 1,0	99,6% 100,0%
03 00	საქართველოს ეროვნული უშიშროების საბჭოს აპარატი	16 593,7	16 380,5	98,7%
	ხარჯები	16 473,8	16 280,3	98,8%
	შრომის ანაზღაურება	798,4	761,9	95,4%
	საქონელი და მომსახურება	15 649,3	15 497,8	99,0%
	სოციალური უზრუნველყოფა	15,3	15,3	100,0%
	სხვა ხარჯები	10,7	5,3	48,9%
	არაფინანსური აქტივების ზრდა ვალდებულებების კლება	115,7 4,2	96,4 3,8	83,3% 90,3%
04 00	საქართველოს მთავრობის კანცელარია	7 078,7	6 367,9	90,0%
	ხარჯები	6 833,1	6 173,9	90,4%
	შრომის ანაზღაურება	2 647,2	2 630,8	99,4%
	საქონელი და მომსახურება	3 745,3	3 268,1	87,3%
	სოციალური უზრუნველყოფა	55,5	13,3	24,0%
	სხვა ხარჯები	385,2	261,8	68,0%
	არაფინანსური აქტივების ზრდა	245,6	194,0	79,0%
05 00	საქართველოს კონტროლის პალატა	7 428,5	6 471,4	87,1%
	ხარჯები	6 428,5	5 667,4	88,2%
	შრომის ანაზღაურება	4 220,0	3 773,7	89,4%
	საქონელი და მომსახურება	1 747,0	1 588,5	90,9%
	გრანტები	5,0	3,1	61,2%
	სოციალური უზრუნველყოფა	64,0	42,0	65,6%
	სხვა ხარჯები	392,5	260,2	66,3%
	არაფინანსური აქტივების ზრდა	1 000,0	804,0	80,4%
05 01	საქართველოს კონტროლის პალატა	7 166,0	6 292,3	87,8%
	ხარჯები	6 166,0	5 488,3	89,0%
	შრომის ანაზღაურება	4 220,0	3 773,7	89,4%
	საქონელი და მომსახურება	1 747,0	1 588,5	90,9%
	გრანტები	5,0	3,1	61,2%
	სოციალური უზრუნველყოფა	64,0	42,0	65,6%
	სხვა ხარჯები	130,0	81,1	62,4%
	არაფინანსური აქტივების ზრდა	1 000,0	804,0	80,4%
05 02	დონორების დაფინანსებული პროექტები	262,5	179,1	68,2%
	ხარჯები	262,5	179,1	68,2%
	სხვა ხარჯები	262,5	179,1	68,2%

05 02 01	სახელმწიფო სექტორის ფინანსური მართვის მხარდაჭერის პროექტი (კონტროლის პალატის კომპონენტი – WB-SIDA-ნიდერლანდი-DFID)	262,5	179,1	68,2%
	ხარჯები	262,5	179,1	68,2%
	სხვა ხარჯები	262,5	179,1	68,2%
06 00	საქართველოს ცენტრალური საარჩევნო კომისია	10 519,4	10 476,3	99,6%
	ხარჯები	10 479,2	10 440,9	99,6%
	შრომის ანაზღაურება	3 434,4	3 392,3	98,8%
	საქონელი და მომსახურება	1 352,6	1 037,2	76,7%
	სოციალური უზრუნველყოფა	16,4	15,7	95,4%
	სხვა ხარჯები	5 675,7	5 995,8	105,6%
	არაფინანსური აქტივების ზრდა	39,0	34,2	87,6%
	ვალდებულებების კლება	1,2	1,2	100,0%
06 01	საქართველოს ცენტრალური საარჩევნო კომისიის აპარატი	4 151,0	3 950,0	95,2%
	ხარჯები	4 120,8	3 923,8	95,2%
	შრომის ანაზღაურება	3 049,7	3 028,0	99,3%
	საქონელი და მომსახურება	1 037,7	862,7	83,1%
	სოციალური უზრუნველყოფა	15,7	15,7	100,0%
	სხვა ხარჯები	17,7	17,5	99,0%
	არაფინანსური აქტივების ზრდა	29,0	24,9	86,0%
	ვალდებულებების კლება	1,2	1,2	100,0%
06 02	არჩევნების ღონისძიებების დაფინანსება	315,2	237,7	75,4%
	ხარჯები	315,2	237,7	75,4%
	შრომის ანაზღაურება	199,2	182,7	91,7%
	საქონელი და მომსახურება	88,5	27,5	31,1%
	სხვა ხარჯები	27,5	27,5	100,0%
06 03	პოლიტიკური პარტიების დაფინანსება	3 552,0	3 551,7	100,0%
	ხარჯები	3 552,0	3 551,7	100,0%
	სხვა ხარჯები	3 552,0	3 551,7	100,0%
06 04	სსიპ – საარჩევნო სისტემების განვითარების, რეფორმებისა და სწავლების ცენტრი	2 201,2	2 031,2	92,3%
	ხარჯები	2 191,2	2 022,0	92,3%
	შრომის ანაზღაურება	185,5	181,6	97,9%
	საქონელი და მომსახურება	226,5	147,0	64,9%
	სოციალური უზრუნველყოფა	0,8	0,0	0,0%

	სხვა ხარჯები არაფინანსური აქტივების ზრდა	1 778,5 10,0	1 693,4 9,2	95,2% 92,3%
06 04 01	სსიპ – საარჩევნო სისტემების განვითარების, რეფორმებისა და სწავლების ცენტრის ადმინისტრაცია	425,2	339,5	79,8%
	ხარჯები	415,2	330,3	79,5%
	შრომის ანაზღაურება	185,5	181,6	97,9%
	საქონელი და მომსახურება	226,5	147,0	64,9%
	სოციალური უზრუნველყოფა	0,8	0,0	0,0%
	სხვა ხარჯები	2,5	1,7	66,5%
	არაფინანსური აქტივების ზრდა	10,0	9,2	92,3%
06 04 02	პარტიებისა და არასამთავრობო სექტორის განვითარებისა და ჯანსაღი კონკურენტუნარიანი პოლიტიკური სისტემის ჩამოყალიბების ხელშეწყობა	1 776,0	1 691,7	95,3%
	ხარჯები	1 776,0	1 691,7	95,3%
	სხვა ხარჯები	1 776,0	1 691,7	95,3%
06 05	დონორების დაფინანსებული პროექტები	300,0	705,7	235,2%
	ხარჯები	300,0	705,7	235,2%
	სხვა ხარჯები	300,0	705,7	235,2%
06 05 01	დემოკრატიული ინსტიტუტების განვითარება სამართლიანი საარჩევნო პროცესებისა და აქტიური სამოქალაქო მონაწილეობისათვის (UNDP)	300,0	705,7	235,2%
	ხარჯები	300,0	705,7	235,2%
	სხვა ხარჯები	300,0	705,7	235,2%
07 00	საქართველოს საკონსტიტუციო სასამართლო	2 016,0	1 912,4	94,9%
	ხარჯები	1 882,0	1 801,4	95,7%
	შრომის ანაზღაურება	1 394,9	1 393,4	99,9%
	საქონელი და მომსახურება	443,6	369,0	83,2%
	სხვა ხარჯები	43,5	38,9	89,5%
	არაფინანსური აქტივების ზრდა	134,0	111,0	82,8%
08 00	საქართველოს უზენაესი სასამართლო	4 534,7	4 065,5	89,7%
	ხარჯები	4 400,7	3 937,5	89,5%
	შრომის ანაზღაურება	2 765,0	2 630,0	95,1%
	საქონელი და მომსახურება	941,5	875,0	92,9%
	სოციალური უზრუნველყოფა	55,0	42,3	76,9%
	სხვა ხარჯები	639,2	390,1	61,0%
	არაფინანსური აქტივების ზრდა	134,0	128,0	95,6%

08 01	საქართველოს უზენაესი სასამართლო	3 948,4	3 696,2	93,6%
	ხარჯები	3 814,4	3 568,1	93,5%
	შრომის ანაზღაურება	2 765,0	2 630,0	95,1%
	საქონელი და მომსახურება	941,5	875,0	92,9%
	სოციალური უზრუნველყოფა	55,0	42,3	76,9%
	სხვა ხარჯები	52,9	20,8	39,3%
	არაფინანსური აქტივების ზრდა	134,0	128,0	95,6%
08 02	დონორების დაფინანსებული პროექტები	586,3	369,4	63,0%
	ხარჯები	586,3	369,4	63,0%
	სხვა ხარჯები	586,3	369,4	63,0%
08 02 01	სასამართლო ხელისუფლების მხარდაჭერა (UNDP)	586,3	369,4	63,0%
	ხარჯები	586,3	369,4	63,0%
	სხვა ხარჯები	586,3	369,4	63,0%
09 00	საერთო სასამართლოები	23 322,4	20 943,9	89,8%
	ხარჯები	21 811,6	19 900,4	91,2%
	შრომის ანაზღაურება	14 851,0	13 986,0	94,2%
	საქონელი და მომსახურება	6 148,9	5 202,7	84,6%
	სოციალური უზრუნველყოფა	515,3	477,3	92,6%
	სხვა ხარჯები	296,5	234,4	79,0%
	არაფინანსური აქტივების ზრდა	1 510,0	1 042,6	69,0%
	ვალდებულებების კლება	0,8	0,8	100,0%
09 01	საერთო სასამართლოების დეპარტამენტის აპარატი	799,1	710,2	88,9%
	ხარჯები	789,1	708,9	89,8%
	შრომის ანაზღაურება	639,0	583,7	91,3%
	საქონელი და მომსახურება	144,0	124,2	86,3%
	სოციალური უზრუნველყოფა	5,3	0,5	9,8%
	სხვა ხარჯები	0,8	0,5	61,8%
	არაფინანსური აქტივების ზრდა	10,0	1,3	13,1%
09 02	საერთო სასამართლოები	21 900,0	19 689,6	89,9%
	ხარჯები	20 414,2	18 653,6	91,4%
	შრომის ანაზღაურება	13 959,2	13 149,9	94,2%
	საქონელი და მომსახურება	5 820,0	4 934,6	84,8%
	სოციალური უზრუნველყოფა	505,0	476,8	94,4%
	სხვა ხარჯები	130,0	92,2	70,9%
	არაფინანსური აქტივების ზრდა	1 485,0	1 035,2	69,7%
	ვალდებულებების კლება	0,8	0,8	100,0%
09 03	იუსტიციის უმაღლესი სკოლა	623,4	544,1	87,3%

	ხარჯები	608,4	538,0	88,4%
	შრომის ანაზღაურება	252,8	252,5	99,9%
	საქონელი და მომსახურება	184,9	143,8	77,8%
	სოციალური უზრუნველყოფა	5,0	0,0	0,0%
	სხვა ხარჯები	165,7	141,7	85,5%
	არაფინანსური აქტივების ზრდა	15,0	6,1	40,7%
10 00	საქართველოს იუსტიციის უმაღლესი საბჭო	803,0	707,3	88,1%
	ხარჯები	794,4	704,8	88,7%
	შრომის ანაზღაურება	615,0	548,5	89,2%
	საქონელი და მომსახურება	164,4	150,2	91,3%
	სოციალური უზრუნველყოფა	7,5	2,6	34,5%
	სხვა ხარჯები	7,5	3,5	47,2%
	არაფინანსური აქტივების ზრდა	8,0	1,9	23,7%
	ვალდებულებების კლება	0,6	0,6	99,0%
11 00	სახელმწიფო რწმუნებულის – გუბერნატორის ადმინისტრაცია აბაშის, ზუგდიდის, მარტვილის, მესტიის, სენაკის, ჩხოროწყუს, წალენჯიხის, ხობის მუნიციპალიტეტებსა და თვითმმართველ ქალაქ ფოთში	3 698,6	2 639,0	71,4%
	ხარჯები	3 420,8	2 412,2	70,5%
	შრომის ანაზღაურება	414,0	411,5	99,4%
	საქონელი და მომსახურება	1 110,9	995,8	89,6%
	სოციალური უზრუნველყოფა	3,9	2,2	55,7%
	სხვა ხარჯები	1 892,0	1 002,6	53,0%
	არაფინანსური აქტივების ზრდა	70,0	19,0	27,2%
	ვალდებულებების კლება	207,8	207,8	100,0%
12 00	სახელმწიფო რწმუნებულის – გუბერნატორის ადმინისტრაცია ლანჩხუთის, ოზურგეთისა და ჩოხატაურის მუნიციპალიტეტებში	575,8	557,5	96,8%
	ხარჯები	564,8	547,5	96,9%
	შრომის ანაზღაურება	384,2	382,1	99,5%
	საქონელი და მომსახურება	126,9	111,9	88,2%
	სხვა ხარჯები	53,7	53,4	99,5%
	არაფინანსური აქტივების ზრდა	11,0	10,0	90,9%

13 00	სახელმწიფო რწმუნებულის – გუბერნატორის ადმინისტრაცია ბაღდათის, ვანის, ზესტაფონის, თერჯოლის, სამტრედიის, საჩხერის, ტყიბულის, წყალტუბოს, ჭიათურის, ხარაგაულის, ხონის მუნიციპალიტეტებსა და თვითმმართველ ქალაქ ქუთაისში	964,9	734,2	76,1%
	ხარჯები	962,9	732,3	76,0%
	შრომის ანაზღაურება	453,1	415,5	91,7%
	საქონელი და მომსახურება	243,6	233,6	95,9%
	სოციალური უზრუნველყოფა	3,0	2,1	68,6%
	სხვა ხარჯები	263,3	81,1	30,8%
	არაფინანსური აქტივების ზრდა	2,0	1,9	94,4%
14 00	სახელმწიფო რწმუნებულის – გუბერნატორის ადმინისტრაცია ახმეტის, გურჯაანის, დედოფლისწყაროს, თელავის, ლაგოდეხის, საგარეჯოს, სიღნაღისა და ყვარლის მუნიციპალიტეტებში	1 005,6	955,4	95,0%
	ხარჯები	996,6	952,7	95,6%
	შრომის ანაზღაურება	454,9	454,3	99,9%
	საქონელი და მომსახურება	224,3	188,5	84,0%
	სოციალური უზრუნველყოფა	3,0	0,0	0,0%
	სხვა ხარჯები	314,4	310,0	98,6%
	არაფინანსური აქტივების ზრდა	9,0	2,7	30,0%
15 00	სახელმწიფო რწმუნებულის – გუბერნატორის ადმინისტრაცია დუშეთის, თიანეთის, მცხეთისა და ყაზბეგის მუნიციპალიტეტებში	674,0	511,2	75,9%
	ხარჯები	667,0	509,4	76,4%
	შრომის ანაზღაურება	363,4	360,8	99,3%
	საქონელი და მომსახურება	149,1	146,3	98,2%
	სოციალური უზრუნველყოფა	1,0	0,0	0,0%
	სხვა ხარჯები	153,5	2,3	1,5%
	არაფინანსური აქტივების ზრდა	7,0	1,8	26,3%

16 00	სახელმწიფო რწმუნებულის – გუბერნატორის ადმინისტრაცია ამბროლაურის, ლენტეხის, ონისა და ცაგერის მუნიციპალიტეტებში	616,2	550,8	89,4%
	ხარჯები	604,2	547,9	90,7%
	შრომის ანაზღაურება	384,0	381,3	99,3%
	საქონელი და მომსახურება	103,6	80,4	77,6%
	სოციალური უზრუნველყოფა	4,0	2,9	71,9%
	სხვა ხარჯები	112,6	83,3	74,0%
	არაფინანსური აქტივების ზრდა	12,0	2,9	24,2%
17 00	სახელმწიფო რწმუნებულის – გუბერნატორის ადმინისტრაცია ადიგენის, ასპინძის, ახალციხის, ახალქალაქის, ბორჯომისა და ნინოწმინდის მუნიციპალიტეტებში	905,4	601,6	66,4%
	ხარჯები	895,4	596,9	66,7%
	შრომის ანაზღაურება	384,2	384,1	100,0%
	საქონელი და მომსახურება	155,0	128,4	82,8%
	სოციალური უზრუნველყოფა	0,9	0,4	40,4%
	სხვა ხარჯები	355,3	84,0	23,6%
	არაფინანსური აქტივების ზრდა	10,0	4,8	47,8%
18 00	სახელმწიფო რწმუნებულის – გუბერნატორის ადმინისტრაცია ბოლნისის, გარდაბნის, დმანისის, თეთრი წყაროს, მარნეულის, წალკის მუნიციპალიტეტებსა და თვითმმართველ ქალაქ რუსთავში	756,5	626,0	82,7%
	ხარჯები	711,5	589,9	82,9%
	შრომის ანაზღაურება	429,0	428,3	99,8%
	საქონელი და მომსახურება	175,0	157,1	89,8%
	სოციალური უზრუნველყოფა	2,3	2,1	93,0%
	სხვა ხარჯები	105,3	2,4	2,3%
	არაფინანსური აქტივების ზრდა	45,0	36,1	80,2%
19 00	სახელმწიფო რწმუნებულის – გუბერნატორის ადმინისტრაცია გორის, კასპის, ქარელისა და ხაშურის მუნიციპალიტეტებში	622,4	601,2	96,6%
	ხარჯები	612,4	595,7	97,3%

	შრომის ანაზღაურება	384,0	383,9	100,0%
	საქონელი და მომსახურება	166,7	153,6	92,2%
	სოციალური უზრუნველყოფა	2,3	0,0	0,0%
	სხვა ხარჯები	59,4	58,1	97,9%
	არაფინანსური აქტივების ზრდა	10,0	5,5	54,9%
20 00	ევროპულ და ევროატლანტიკურ სტრუქტურებში ინტეგრაციის საკითხებში საქართველოს სახელმწიფო მინისტრის აპარატი	1 808,9	1 698,6	93,9%
	ხარჯები	1 774,2	1 664,0	93,8%
	შრომის ანაზღაურება	705,7	704,0	99,7%
	საქონელი და მომსახურება	1 068,5	960,0	89,8%
	არაფინანსური აქტივების ზრდა	34,7	34,6	99,7%
20 01	ევროპულ და ევროატლანტიკურ სტრუქტურებში ინტეგრაციის საკითხებში საქართველოს სახელმწიფო მინისტრის აპარატი	1 619,4	1 551,6	95,8%
	ხარჯები	1 584,7	1 517,0	95,7%
	შრომის ანაზღაურება	613,8	612,0	99,7%
	საქონელი და მომსახურება	970,9	905,0	93,2%
	არაფინანსური აქტივების ზრდა	34,7	34,6	99,7%
20 02	სსიპ – საინფორმაციო ცენტრი ნატოს შესახებ	189,5	147,0	77,6%
	ხარჯები	189,5	147,0	77,6%
	შრომის ანაზღაურება	91,9	91,9	100,0%
	საქონელი და მომსახურება	97,6	55,0	56,4%
21 00	დასპორის საკითხებში საქართველოს სახელმწიფო მინისტრის აპარატი	1 863,3	1 390,6	74,6%
	ხარჯები	1 789,4	1 318,7	73,7%
	შრომის ანაზღაურება	357,8	357,4	99,9%
	საქონელი და მომსახურება	919,4	854,4	92,9%
	სოციალური უზრუნველყოფა	5,0	0,0	0,0%
	სხვა ხარჯები	507,2	107,0	21,1%
	არაფინანსური აქტივების ზრდა	73,9	71,9	97,3%
22 00	რეინტეგრაციის საკითხებში საქართველოს სახელმწიფო მინისტრის აპარატი	1 053,0	981,1	93,2%
	ხარჯები	1 038,5	971,4	93,5%

	შრომის ანაზღაურება	485,3	438,2	90,3%
	საქონელი და მომსახურება	499,5	498,8	99,9%
	სოციალური უზრუნველყოფა	46,9	34,4	73,4%
	სხვა ხარჯები	6,9	0,0	0,0%
	არაფინანსური აქტივების ზრდა	14,5	9,7	66,8%
23 00	საქართველოს ფინანსთა სამინისტრო	143 097,6	169 034,2	118,1%
	ხარჯები	87 234,8	90 536,9	103,8%
	შრომის ანაზღაურება	44 680,6	41 802,5	93,6%
	საქონელი და მომსახურება	29 797,6	27 542,5	92,4%
	სუბსიდიები	6 623,0	6 610,4	99,8%
	გრანტები	157,1	146,3	93,1%
	სოციალური უზრუნველყოფა	633,5	608,9	96,1%
	სხვა ხარჯები	5 343,1	13 826,3	258,8%
	არაფინანსური აქტივების ზრდა	29 262,4	47 979,5	164,0%
	ფინანსური აქტივების ზრდა	26 400,0	30 331,3	114,9%
	ვალდებულებების კლება	200,5	186,5	93,0%
23 01	საქართველოს ფინანსთა სამინისტრო	97 971,9	91 818,6	93,7%
	ხარჯები	76 250,4	70 531,1	92,5%
	შრომის ანაზღაურება	44 680,6	41 802,5	93,6%
	საქონელი და მომსახურება	29 797,6	27 542,5	92,4%
	გრანტები	157,1	146,3	93,1%
	სოციალური უზრუნველყოფა	633,5	608,9	96,1%
	სხვა ხარჯები	981,7	430,9	43,9%
	არაფინანსური აქტივების ზრდა	20 672,0	20 238,0	97,9%
	ფინანსური აქტივების ზრდა	1 000,0	1 000,0	100,0%
	ვალდებულებების კლება	49,5	49,5	100,0%
23 01 01	საქართველოს ფინანსთა სამინისტროს ცენტრალური აპარატი	38 398,8	37 563,7	97,8%
	ხარჯები	17 353,5	16 875,9	97,2%
	შრომის ანაზღაურება	4 156,6	4 141,6	99,6%
	საქონელი და მომსახურება	12 960,8	12 506,3	96,5%
	გრანტები	77,1	77,1	99,9%
	სოციალური უზრუნველყოფა	57,0	49,9	87,5%
	სხვა ხარჯები	101,9	101,1	99,1%
	არაფინანსური აქტივების ზრდა	19 996,1	19 638,6	98,2%
	ფინანსური აქტივების ზრდა	1 000,0	1 000,0	100,0%
	ვალდებულებების კლება	49,2	49,2	100,0%
23 01 02	სსიპ – შემოსავლების სამსახური	41 074,5	36 267,6	88,3%
	ხარჯები	40 589,1	35 856,9	88,3%
	შრომის ანაზღაურება	29 395,4	26 584,3	90,4%
	საქონელი და მომსახურება	10 136,8	8 538,4	84,2%

	გრანტები	80,0	69,3	86,6%
	სოციალური უზრუნველყოფა	472,0	465,5	98,6%
	სხვა ხარჯები	504,9	199,6	39,5%
	არაფინანსური აქტივების ზრდა	485,3	410,5	84,6%
	ვალდებულებების კლება	0,2	0,2	99,9%
23 01 03	საგამოძიებო სამსახური	9 941,2	9 594,7	96,5%
	ხარჯები	9 941,2	9 594,7	96,5%
	შრომის ანაზღაურება	8 142,4	8 141,5	100,0%
	საქონელი და მომსახურება	1 384,5	1 283,5	92,7%
	სოციალური უზრუნველყოფა	39,5	39,5	99,9%
	სხვა ხარჯები	374,9	130,2	34,7%
23 01 04	სახაზინო სამსახური	1 552,1	1 457,9	93,9%
	ხარჯები	1 547,1	1 454,6	94,0%
	შრომის ანაზღაურება	1 422,1	1 380,2	97,1%
	საქონელი და მომსახურება	60,0	20,3	33,9%
	სოციალური უზრუნველყოფა	65,0	54,1	83,2%
	არაფინანსური აქტივების ზრდა	5,0	3,3	66,0%
23 01 08	სუვერენულ რეიტინგი და საგარეო ვალის მართვა და რეფინანსირება	4 540,2	4 539,5	100,0%
	ხარჯები	4 540,2	4 539,5	100,0%
	საქონელი და მომსახურება	4 540,2	4 539,5	100,0%
23 01 10	სსიპ – საფინანსო-ანალიტიკური სამსახური	2 124,2	2 123,9	100,0%
	ხარჯები	1 940,8	1 940,6	100,0%
	შრომის ანაზღაურება	1 455,2	1 455,1	100,0%
	საქონელი და მომსახურება	485,7	485,6	100,0%
	არაფინანსური აქტივების ზრდა	183,4	183,3	100,0%
23 01 11	სსიპ – ფინანსთა სამინისტროს აკადემია	340,9	271,2	79,5%
	ხარჯები	338,6	268,9	79,4%
	შრომის ანაზღაურება	108,9	99,8	91,6%
	საქონელი და მომსახურება	229,6	169,0	73,6%
	არაფინანსური აქტივების ზრდა	2,3	2,3	98,8%
23 02	დონორების დაფინანსებული პროექტები	45 125,8	77 215,6	171,1%
	ხარჯები	10 984,4	20 005,8	182,1%
	სუბსიდიები	6 623,0	6 610,4	99,8%
	სხვა ხარჯები	4 361,4	13 395,4	307,1%
	არაფინანსური აქტივების ზრდა	8 590,4	27 741,5	322,9%
	ფინანსური აქტივების ზრდა	25 400,0	29 331,3	115,5%
	ვალდებულებების კლება	151,0	137,0	90,8%
23 02 01	ორმხრივი, რეგიონალური და რეგიონთაშორისი პროექტები (GTZ)	2 115,5	2 253,3	106,5%

	ხარჯები	1 965,5	2 117,0	107,7%
	სხვა ხარჯები	1 965,5	2 117,0	107,7%
	ვალდებულებების კლება	150,0	136,2	90,8%
23 02 02	სახელმწიფო სექტორის ფინანსური მართვის მხარდაჭერის პროექტი (WB-SIDA-ნიდერლანდი-DFID)	407,3	320,7	78,7%
	ხარჯები	349,1	320,7	91,9%
	სხვა ხარჯები	349,1	320,7	91,9%
	არაფინანსური აქტივების ზრდა	58,2	0,0	0,0%
23 02 02 01	ხაზინის კომპონენტი (WB-SIDA-ნიდერლანდი-DFID)	134,6	63,0	46,8%
	ხარჯები	77,5	63,0	81,3%
	სხვა ხარჯები	77,5	63,0	81,3%
	არაფინანსური აქტივების ზრდა	57,1	0,0	0,0%
23 02 02 02	საბიუჯეტო კომპონენტი (WB-SIDA-ნიდერლანდი-DFID)	104,2	96,5	92,7%
	ხარჯები	103,5	96,5	93,3%
	სხვა ხარჯები	103,5	96,5	93,3%
	არაფინანსური აქტივების ზრდა	0,7	0,0	0,0%
23 02 02 03	საოპერაციო ხარჯი (WB-SIDA-ნიდერლანდი-DFID)	168,5	161,2	95,7%
	ხარჯები	168,1	161,2	95,9%
	სხვა ხარჯები	168,1	161,2	95,9%
	არაფინანსური აქტივების ზრდა	0,4	0,0	0,0%
23 02 03	ბათუმში კომუნალური ინფრასტრუქტურის დაწესებულებათა რეაბილიტაცია (I ფაზა) (KfW)	0,0	360,7	#DIV/0!
	ხარჯები	0,0	165,2	#DIV/0!
	სუბსიდიები	0,0	165,2	#DIV/0!
	ფინანსური აქტივების ზრდა	0,0	195,6	#DIV/0!
23 02 04	KfW-ის ადგილობრივი ოფისის საოპერაციო ხარჯების თანადაფინანსება (KfW)	10,0	3,7	37,4%
	ხარჯები	9,0	2,9	32,8%
	სხვა ხარჯები	9,0	2,9	32,8%
	ვალდებულებების კლება	1,0	0,8	79,6%
23 02 06	ბათუმში კომუნალური ინფრასტრუქტურის დაწესებულებათა რეაბილიტაცია (II ფაზა) (KfW)	18 850,0	27 058,7	143,5%
	ხარჯები	850,0	748,5	88,1%
	სუბსიდიები	850,0	748,5	88,1%

	ფინანსური აქტივების ზრდა	18 000,0	26 310,2	146,2%
23 02 09	რუსთავის მყარი ნარჩენების პროექტი (EBRD)	1 900,0	2 825,6	148,7%
	ფინანსური აქტივების ზრდა	1 900,0	2 825,6	148,7%
23 02 11	ათასწლეულის გამოწვევა საქართველოს (MCC)	16 343,0	44 392,9	271,6%
	ხარჯები	7 810,8	16 651,5	213,2%
	სუბსიდიები	5 773,0	5 696,7	98,7%
	სხვა ხარჯები	2 037,8	10 954,7	537,6%
	არაფინანსური აქტივების ზრდა	8 532,2	27 741,5	325,1%
23 02 11 01	რეგიონალური ინფრასტრუქტურის განვითარების პროექტი (MCC)	6 032,2	13 989,7	231,9%
	არაფინანსური აქტივების ზრდა	6 032,2	13 989,7	231,9%
23 02 11 02	ენერგეტიკის რეაბილიტაციის პროექტი (MCC)	2 400,0	13 651,8	568,8%
	არაფინანსური აქტივების ზრდა	2 400,0	13 651,8	568,8%
23 02 11 03	საწარმოთა განვითარების პროექტი (MCC)	2 137,8	11 054,7	517,1%
	ხარჯები	2 037,8	10 954,7	537,6%
	სხვა ხარჯები	2 037,8	10 954,7	537,6%
	არაფინანსური აქტივების ზრდა	100,0	100,0	100,0%
23 02 11 04	მონიტორინგი და შეფასება (MCC)	1 543,0	1 473,3	95,5%
	ხარჯები	1 543,0	1 473,3	95,5%
	სუბსიდიები	1 543,0	1 473,3	95,5%
23 02 11 05	პროგრამის ადმინისტრირება და კონტროლი (MCC)	4 230,0	4 223,4	99,8%
	ხარჯები	4 230,0	4 223,4	99,8%
	სუბსიდიები	4 230,0	4 223,4	99,8%
23 02 12	ბათუმში კომუნალური ინფრასტრუქტურის დაწესებულებათა რეაბილიტაცია (III ფაზა) (KfW)	5 500,0	0,0	0,0%
	ფინანსური აქტივების ზრდა	5 500,0	0,0	0,0%
24 00	საქართველოს ეკონომიკისა და მდგრადი განვითარების სამინისტრო	116 439,3	113 215,8	97,2%
	ხარჯები	43 489,9	40 691,7	93,6%
	შრომის ანაზღაურება	8 337,5	8 148,0	97,7%
	საქონელი და მომსახურება	28 699,6	27 474,8	95,7%
	სუბსიდიები	1 917,7	1 682,6	87,7%
	გრანტები	1 000,0	802,6	80,3%
	სოციალური უზრუნველყოფა	167,5	150,9	90,1%
	სხვა ხარჯები	3 367,7	2 432,7	72,2%

	არაფინანსური აქტივების ზრდა	36 656,3	36 230,9	98,8%
	ფინანსური აქტივების ზრდა	36 290,0	36 290,0	100,0%
	ვალდებულებების კლება	3,2	3,2	100,0%
24 01	საქართველოს ეკონომიკისა და მდგრადი განვითარების სამინისტროს აპარატი	22 188,8	21 220,7	95,6%
	ხარჯები	22 078,7	21 115,5	95,6%
	შრომის ანაზღაურება	3 992,2	3 864,0	96,8%
	საქონელი და მომსახურება	15 975,7	15 847,5	99,2%
	სუბსიდიები	200,0	200,0	100,0%
	გრანტები	1 000,0	802,6	80,3%
	სოციალური უზრუნველყოფა	132,5	124,8	94,2%
	სხვა ხარჯები	778,3	276,5	35,5%
	არაფინანსური აქტივების ზრდა	110,0	105,1	95,6%
	ვალდებულებების კლება	0,1	0,1	100,0%
24 02	სსიპ – საქართველოს ეროვნული საინვესტიციო სააგენტო	4 984,0	4 750,5	95,3%
	ხარჯები	2 738,2	2 506,8	91,5%
	შრომის ანაზღაურება	255,9	222,8	87,0%
	საქონელი და მომსახურება	2 480,3	2 283,5	92,1%
	სოციალური უზრუნველყოფა	1,0	0,0	0,0%
	სხვა ხარჯები	1,0	0,5	47,3%
	არაფინანსური აქტივების ზრდა	2 245,7	2 243,7	99,9%
24 02 01	სსიპ – საქართველოს ეროვნული საინვესტიციო სააგენტოს აპარატი	521,9	464,2	88,9%
	ხარჯები	511,9	456,2	89,1%
	შრომის ანაზღაურება	255,9	222,8	87,0%
	საქონელი და მომსახურება	254,0	233,0	91,7%
	სოციალური უზრუნველყოფა	1,0	0,0	0,0%
	სხვა ხარჯები	1,0	0,5	47,3%
	არაფინანსური აქტივების ზრდა	10,0	8,0	79,8%
24 02 02	სსიპ – საქართველოს ეროვნული საინვესტიციო სააგენტოს პროგრამები	4 462,1	4 286,3	96,1%
	ხარჯები	2 226,3	2 050,6	92,1%
	საქონელი და მომსახურება	2 226,3	2 050,6	92,1%
	არაფინანსური აქტივების ზრდა	2 235,7	2 235,7	100,0%
24 03	სსიპ – საწარმოთა მართვის სააგენტო	37 009,8	36 962,8	99,9%
	ხარჯები	711,8	671,9	94,4%
	შრომის ანაზღაურება	579,0	565,8	97,7%
	საქონელი და მომსახურება	124,8	100,4	80,4%
	სოციალური უზრუნველყოფა	8,0	5,7	71,7%

	არაფინანსური აქტივების ზრდა	8,0	0,9	11,3%
	ფინანსური აქტივების ზრდა	36 290,0	36 290,0	100,0%
24 04	სსიპ – საქართველოს ტურიზმის ეროვნული სააგენტო	6 475,8	5 670,0	87,6%
	ხარჯები	5 633,0	4 997,7	88,7%
	შრომის ანაზღაურება	392,5	391,4	99,7%
	საქონელი და მომსახურება	5 219,0	4 591,4	88,0%
	სოციალური უზრუნველყოფა	20,0	14,5	72,7%
	სხვა ხარჯები	1,5	0,4	28,2%
	არაფინანსური აქტივების ზრდა	842,9	672,3	79,8%
24 04 01	სსიპ – საქართველოს ტურიზმის ეროვნული სააგენტოს აპარატი	743,2	657,2	88,4%
	ხარჯები	693,2	654,1	94,4%
	შრომის ანაზღაურება	392,5	391,4	99,7%
	საქონელი და მომსახურება	280,7	248,2	88,4%
	სოციალური უზრუნველყოფა	20,0	14,5	72,7%
	არაფინანსური აქტივების ზრდა	50,0	3,1	6,2%
24 04 02	სსიპ – საქართველოს ტურიზმის ეროვნული სააგენტოს პროგრამები	5 732,7	5 012,8	87,4%
	ხარჯები	4 939,8	4 343,6	87,9%
	საქონელი და მომსახურება	4 938,3	4 343,1	87,9%
	სხვა ხარჯები	1,5	0,4	28,2%
	არაფინანსური აქტივების ზრდა	792,9	669,3	84,4%
24 05	სსიპ – საქართველოს სტანდარტების, ტექნიკური რეგლამენტების და მეტროლოგიის ეროვნული სააგენტო	237,8	201,0	84,5%
	ხარჯები	195,3	174,0	89,1%
	შრომის ანაზღაურება	174,0	174,0	100,0%
	საქონელი და მომსახურება	21,3	0,0	0,0%
	არაფინანსური აქტივების ზრდა	42,5	27,0	63,5%
24 06	სსიპ – აკრედიტაციის ერთიანი ეროვნული ორგანო – აკრედიტაციის ცენტრი	112,5	101,8	90,5%
	ხარჯები	112,5	101,8	90,5%
	შრომის ანაზღაურება	108,5	101,8	93,9%
	საქონელი და მომსახურება	4,0	0,0	0,0%

24 07	საქართველოს მიერ საერთაშორისო ხელშეკრულებებით ნაკისრი ვალდებულებების ფარგლებში საქართველოს აეროპორტებში საჰაერო ხომალდების აფრენა-დაფრენისათვის საჭირო მომსახურების ხარჯების ანაზღაურება (მათ შორის, წინა წლებში წარმოქმნილი დავალიანებების დაფარვა)	2 001,8	2 001,8	100,0%
	ხარჯები	2 001,8	2 001,8	100,0%
	სხვა ხარჯები	2 001,8	2 001,8	100,0%
24 09	სსიპ – საქართველოს სახელმწიფო უზრუნველყოფის სააგენტო	4 568,9	4 258,1	93,2%
	ხარჯები	3 330,3	3 128,6	93,9%
	შრომის ანაზღაურება	1 646,4	1 646,3	100,0%
	საქონელი და მომსახურება	1 636,0	1 452,0	88,8%
	სოციალური უზრუნველყოფა	4,0	3,9	97,7%
	სხვა ხარჯები	44,0	26,4	59,9%
	არაფინანსური აქტივების ზრდა	1 238,5	1 129,5	91,2%
	ვალდებულებების კლება	0,0	0,0	100,0%
24 11	სახელმწიფო საკუთრებაში არსებული უძრავი ქონების დაცვის ღონისძიებები	2 903,6	2 902,6	100,0%
	ხარჯები	2 903,6	2 902,6	100,0%
	საქონელი და მომსახურება	2 903,6	2 902,6	100,0%
24 12	ბაქო–თბილისი–ყარსის სარკინიგზო მაგისტრალის მშენებლობისათვის მარაბდა–ახალქალაქი–კარწახის მონაკვეთზე კერძო საკუთრებაში არსებული მიწების გამოსყიდვა-კომპენსაცია	600,0	156,3	26,0%
	ხარჯები	600,0	156,3	26,0%
	საქონელი და მომსახურება	60,0	29,7	49,5%
	სხვა ხარჯები	540,0	126,6	23,4%
24 13	ტექნიკური და სამშენებლო ინსპექცია	513,9	503,4	98,0%
	ხარჯები	513,9	503,4	98,0%
	შრომის ანაზღაურება	461,1	453,9	98,4%
	საქონელი და მომსახურება	51,6	48,4	93,9%
	სოციალური უზრუნველყოფა	0,6	0,5	86,8%

	სხვა ხარჯები	0,5	0,5	99,8%
24 14	ერთიანი სატრანსპორტო ადმინისტრაცია	963,3	959,2	99,6%
	ხარჯები	952,7	948,7	99,6%
	შრომის ანაზღაურება	728,0	728,0	100,0%
	საქონელი და მომსახურება	223,3	219,3	98,2%
	სოციალური უზრუნველყოფა	1,4	1,4	99,3%
	არაფინანსური აქტივების ზრდა	7,6	7,5	98,7%
	ვალდებულებების კლება	3,0	3,0	100,0%
24 15	სსიპ - სახმელეთო ტრანსპორტის სააგენტო	422,7	337,5	79,9%
	ხარჯები	422,7	337,5	79,9%
	სუბსიდიები	422,7	337,5	79,9%
24 16	სსიპ - საზღვაო ტრანსპორტის სააგენტო	618,9	472,6	76,4%
	ხარჯები	616,5	470,2	76,3%
	სუბსიდიები	616,1	470,1	76,3%
	სხვა ხარჯები	0,5	0,1	10,9%
	არაფინანსური აქტივების ზრდა	2,4	2,4	100,0%
24 17	სსიპ - სამოქალაქო ავიაციის სააგენტო	690,6	686,7	99,4%
	ხარჯები	678,9	675,0	99,4%
	სუბსიდიები	678,9	675,0	99,4%
	არაფინანსური აქტივების ზრდა	11,7	11,7	100,0%
24 18	სამინისტროს სისტემის ინსტიტუციონალური რეფორმირება	0,1	0,0	0,0%
	ხარჯები	0,1	0,0	0,0%
	სხვა ხარჯები	0,1	0,0	0,0%
24 19	დონორების დაფინანსებული პროექტები	32 147,0	32 030,8	99,6%
	არაფინანსური აქტივების ზრდა	32 147,0	32 030,8	99,6%
24 19 02	საფრანგეთის სასაქონლო დახმარება (საფრანგეთი)	32 147,0	32 030,8	99,6%
	არაფინანსური აქტივების ზრდა	32 147,0	32 030,8	99,6%
25 00	საქართველოს რეგიონული განვითარებისა და ინფრასტრუქტურის სამინისტრო	581 203,6	574 985,7	98,9%
	ხარჯები	179 368,0	176 643,7	98,5%
	შრომის ანაზღაურება	4 416,5	4 080,4	92,4%
	საქონელი და მომსახურება	42 187,8	40 692,0	96,5%
	სუბსიდიები	31 504,7	32 999,0	104,7%
	სოციალური უზრუნველყოფა	47,3	40,0	84,6%

	სხვა ხარჯები	101 211,8	98 832,3	97,6%
	არაფინანსური აქტივების ზრდა	376 864,2	376 694,6	100,0%
	ფინანსური აქტივების ზრდა	15 470,0	12 152,2	78,6%
	ვალდებულებების კლება	9 501,3	9 495,2	99,9%
25 01	საქართველოს რეგიონული განვითარებისა და ინფრასტრუქტურის სამინისტროს აპარატი	3 644,6	3 298,2	90,5%
	ხარჯები	3 201,5	2 865,1	89,5%
	შრომის ანაზღაურება	1 705,3	1 543,6	90,5%
	საქონელი და მომსახურება	1 465,0	1 292,4	88,2%
	სოციალური უზრუნველყოფა	10,3	8,3	81,5%
	სხვა ხარჯები	21,0	20,7	98,6%
	არაფინანსური აქტივების ზრდა	443,0	433,0	97,8%
	ვალდებულებების კლება	0,1	0,1	100,0%
25 02	რეგიონებში წყალმომარაგების მხარდაჭერის ღონისძიებები	10 000,0	10 000,0	100,0%
	ხარჯები	10 000,0	10 000,0	100,0%
	სუბსიდიები	10 000,0	10 000,0	100,0%
25 04	საგზაო ინფრასტრუქტურის გაუმჯობესების ღონისძიებები	397 705,0	396 911,9	99,8%
	ხარჯები	60 315,2	57 924,4	96,0%
	შრომის ანაზღაურება	2 604,1	2 451,0	94,1%
	საქონელი და მომსახურება	40 671,0	39 382,8	96,8%
	სუბსიდიები	16 550,4	15 673,5	94,7%
	სოციალური უზრუნველყოფა	37,0	31,6	85,5%
	სხვა ხარჯები	452,8	385,5	85,2%
	არაფინანსური აქტივების ზრდა	327 888,5	329 492,4	100,5%
	ვალდებულებების კლება	9 501,3	9 495,2	99,9%
25 04 01	საქართველოს საავტომობილო გზების დეპარტამენტი	158 211,1	141 342,4	89,3%
	ხარჯები	43 325,8	41 872,6	96,6%
	შრომის ანაზღაურება	2 604,1	2 451,0	94,1%
	საქონელი და მომსახურება	40 671,0	39 382,8	96,8%
	სოციალური უზრუნველყოფა	37,0	31,6	85,5%
	სხვა ხარჯები	13,8	7,2	52,5%
	არაფინანსური აქტივების ზრდა	105 384,0	89 974,7	85,4%
	ვალდებულებების კლება	9 501,3	9 495,2	99,9%
25 04 01 01	საავტომობილო გზების დეპარტამენტის აპარატი	4 096,1	3 521,7	86,0%
	ხარჯები	3 594,8	3 427,0	95,3%
	შრომის ანაზღაურება	2 604,1	2 451,0	94,1%

	საქონელი და მომსახურება	940,0	937,2	99,7%
	სოციალური უზრუნველყოფა	37,0	31,6	85,5%
	სხვა ხარჯები	13,8	7,2	52,5%
	არაფინანსური აქტივების ზრდა	500,0	93,4	18,7%
	ვალდებულებების კლება	1,3	1,3	100,0%
25 04 01 02	გზების მოვლა-შენახვის ხარჯები (მიმდინარე, პერიოდული შეკეთება, რეაბილიტაცია, რეკონსტრუქცია, მშენებლობა და შენახვა ზამთრის პერიოდში)	154 115,0	137 820,7	89,4%
	ხარჯები	39 731,0	38 445,6	96,8%
	საქონელი და მომსახურება	39 731,0	38 445,6	96,8%
	არაფინანსური აქტივების ზრდა	104 884,0	89 881,3	85,7%
	ვალდებულებების კლება	9 500,0	9 493,9	99,9%
25 04 01 02 01	გზების პერიოდული შეკეთება და რეაბილიტაცია	97 150,0	82 162,0	84,6%
	არაფინანსური აქტივების ზრდა	97 150,0	82 162,0	84,6%
25 04 01 02 02	გზების მიმდინარე შეკეთება და შენახვა ზამთრის პერიოდში	22 200,0	22 152,5	99,8%
	ხარჯები	22 200,0	22 152,5	99,8%
	საქონელი და მომსახურება	22 200,0	22 152,5	99,8%
25 04 01 02 05	სხვა ხარჯები	545,0	543,1	99,7%
	ხარჯები	545,0	543,1	99,7%
	საქონელი და მომსახურება	545,0	543,1	99,7%
25 04 01 02 06	წინა წლებში შესრულებული საგზაო სამუშაოების აუნაზღაურებელი ნაწილის გადახდა	9 500,0	9 493,9	99,9%
	ვალდებულებების კლება	9 500,0	9 493,9	99,9%
25 04 01 02 07	სტიქიური მოვლენების სალიკვიდაციო და პრევენციის მიზნით ჩასატარებელი სამუშაოები	16 800,0	15 560,1	92,6%
	ხარჯები	16 789,0	15 553,0	92,6%
	საქონელი და მომსახურება	16 789,0	15 553,0	92,6%
	არაფინანსური აქტივების ზრდა	11,0	7,1	64,3%
25 04 01 02 08	კრედიტებისა და გრანტების მომსახურების ხარჯები	197,0	196,9	100,0%
	ხარჯები	197,0	196,9	100,0%
	საქონელი და მომსახურება	197,0	196,9	100,0%
25 04 01 02 10	თბილისის შემოსავლელი საავტომობილო გზის 15–21 კმ მონაკვეთის მშენებლობა-რეკონსტრუქცია	5 223,0	5 223,0	100,0%

	არაფინანსური აქტივების ზრდა	5 223,0	5 223,0	100,0%
25 04 01 02 13	მდინარეთა ნაპირსამაგრი სამუშაოები	2 500,0	2 489,2	99,6%
	არაფინანსური აქტივების ზრდა	2 500,0	2 489,2	99,6%
25 04 02	დონორების დაფინანსებული პროექტები	239 493,9	255 569,5	106,7%
	ხარჯები	16 989,4	16 051,8	94,5%
	სუბსიდიები	16 550,4	15 673,5	94,7%
	სხვა ხარჯები	439,0	378,3	86,2%
	არაფინანსური აქტივების ზრდა	222 504,5	239 517,7	107,6%
25 04 02 01	ათასწლეულის გამოწვევა საქართველოს (გზების რეაბილიტაციის პროექტი – MCC)	45 240,0	75 347,5	166,6%
	არაფინანსური აქტივების ზრდა	45 240,0	75 347,5	166,6%
25 04 02 03	აღმოსავლეთ-დასავლეთის სატრანზიტო მაგისტრალი I (აღაიანი–იგოეთი, რიკოთის გვირაბის რეაბილიტაცია) (WB)	15 081,1	14 664,9	97,2%
	ხარჯები	581,6	535,9	92,1%
	სუბსიდიები	581,6	535,9	92,1%
	არაფინანსური აქტივების ზრდა	14 499,5	14 129,0	97,4%
25 04 02 04	აღმოსავლეთ-დასავლეთის სატრანზიტო მაგისტრალი II (იგოეთი–სვენეთი) (WB)	16 326,6	15 681,7	96,0%
	ხარჯები	1 797,6	1 745,9	97,1%
	სუბსიდიები	1 797,6	1 745,9	97,1%
	არაფინანსური აქტივების ზრდა	14 529,0	13 935,8	95,9%
25 04 02 05	აღმოსავლეთ-დასავლეთის სატრანზიტო მაგისტრალი III (სვენეთი–რუისი) (WB)	94 311,5	84 046,7	89,1%
	ხარჯები	5 108,5	4 902,1	96,0%
	სუბსიდიები	5 108,5	4 902,1	96,0%
	არაფინანსური აქტივების ზრდა	89 203,0	79 144,7	88,7%
25 04 02 06	შიდასახელმწიფოებრივი და ადგილობრივი გზების პროექტი (WB)	42 115,6	40 975,9	97,3%
	ხარჯები	1 621,0	1 427,4	88,1%
	სუბსიდიები	1 621,0	1 427,4	88,1%
	არაფინანსური აქტივების ზრდა	40 494,6	39 548,6	97,7%
25 04 02 08	ვაზიანი–გომბორი–თელავის გზის პროექტი (WB)	6 500,0	5 941,9	91,4%
	ხარჯები	995,0	919,1	92,4%
	სუბსიდიები	995,0	919,1	92,4%
	არაფინანსური აქტივების ზრდა	5 505,0	5 022,8	91,2%
25 04 02 09	ჩოლოქი–სარფის გზის ახალი მიმართულება (ADB)	10 512,8	9 585,2	91,2%
	ხარჯები	6 446,7	6 143,2	95,3%
	სუბსიდიები	6 446,7	6 143,2	95,3%

	არაფინანსური აქტივების ზრდა	4 066,1	3 442,0	84,7%
25 04 02 09 01	ქ. კობულეთის ახალი შემოვლითი გზა (ADB)	10 322,0	9 539,6	92,4%
	ხარჯები	6 279,0	6 097,6	97,1%
	სუბსიდიები	6 279,0	6 097,6	97,1%
	არაფინანსური აქტივების ზრდა	4 043,0	3 442,0	85,1%
25 04 02 09 02	ქ. ბათუმის ახალი შემოვლითი გზა (ADB)	190,8	45,6	23,9%
	ხარჯები	167,7	45,6	27,2%
	სუბსიდიები	167,7	45,6	27,2%
	არაფინანსური აქტივების ზრდა	23,1	0,0	0,0%
25 04 02 10	აღმოსავლეთ-დასავლეთის ჩქაროსნული ავტომაგისტრალის ზესტაფონი-ქუთაისი-სამტრედიის მონაკვეთის მშენებლობა-რეკონსტრუქცია (JICA)	9 406,3	9 325,7	99,1%
	ხარჯები	439,0	378,3	86,2%
	სხვა ხარჯები	439,0	378,3	86,2%
	არაფინანსური აქტივების ზრდა	8 967,3	8 947,4	99,8%
25 05	საქართველოს მუნიციპალური განვითარების ფონდი	154 716,4	155 525,0	100,5%
	ხარჯები	105 690,7	105 740,2	100,0%
	სუბსიდიები	4 954,3	7 315,1	147,7%
	სხვა ხარჯები	100 736,4	98 425,1	97,7%
	არაფინანსური აქტივების ზრდა	48 525,7	46 769,2	96,4%
	ფინანსური აქტივების ზრდა	500,0	3 015,6	603,1%
25 05 03	საქართველოს მუნიციპალური განვითარების ფონდის მიერ განსახორციელებელი პროექტები	2 550,2	2 274,5	89,2%
	ხარჯები	2 550,2	2 274,5	89,2%
	სუბსიდიები	239,2	224,4	93,8%
	სხვა ხარჯები	2 311,0	2 050,1	88,7%
25 05 04	დევნილთა სახლების მშენებლობა/რეაბილიტაცია (ევროკავშირი)	54 278,4	54 082,7	99,6%
	ხარჯები	54 278,4	54 082,7	99,6%
	სხვა ხარჯები	54 278,4	54 082,7	99,6%
25 05 05	დონორების დაფინანსებული პროექტები	97 887,8	99 167,8	101,3%
	ხარჯები	48 862,1	49 383,0	101,1%
	სუბსიდიები	4 715,1	7 090,7	150,4%
	სხვა ხარჯები	44 147,0	42 292,2	95,8%
	არაფინანსური აქტივების ზრდა	48 525,7	46 769,2	96,4%

	ფინანსური აქტივების ზრდა	500,0	3 015,6	603,1%
25 05 05 02	ქუთაისის წყალმომარაგების სისტემის რეაბილიტაცია (EBRD)	0,0	2 507,2	#DIV/0!
	ფინანსური აქტივების ზრდა	0,0	2 507,2	#DIV/0!
25 05 05 03	განახლებადი ენერჯის განვითარების პროგრამა (KfW)	600,0	3 564,5	594,1%
	ხარჯები	600,0	3 564,5	594,1%
	სუბსიდიები	600,0	3 564,5	594,1%
25 05 05 04	ქობულეთის წყალარინების პროექტი (EBRD, ORET)	100,0	36,7	36,7%
	არაფინანსური აქტივების ზრდა	100,0	0,0	0,0%
	ფინანსური აქტივების ზრდა	0,0	36,7	#DIV/0!
25 05 05 05	ბორჯომის წყლის პროექტი (EBRD)	500,0	471,7	94,3%
	ფინანსური აქტივების ზრდა	500,0	471,7	94,3%
25 05 05 06	მუნიციპალური მომსახურების განვითარების პროექტი (ADB)	8 941,1	8 635,6	96,6%
	ხარჯები	1 354,0	1 076,7	79,5%
	სუბსიდიები	1 354,0	1 076,7	79,5%
	არაფინანსური აქტივების ზრდა	7 587,1	7 558,8	99,6%
25 05 05 07	რეგიონალური და მუნიციპალური ინფრასტრუქტურის განვითარების პროექტი (WB)	4 804,7	4 713,5	98,1%
	ხარჯები	187,3	168,1	89,8%
	სუბსიდიები	187,3	168,1	89,8%
	არაფინანსური აქტივების ზრდა	4 617,4	4 545,4	98,4%
25 05 05 08	იძულებით გადაადგილებულ პირთა საცხოვრებელი სახლების გადაუდებელი რეაბილიტაცია დასავლეთ საქართველოში (KfW)	880,5	707,2	80,3%
	ხარჯები	880,5	707,2	80,3%
	სუბსიდიები	50,5	0,0	0,0%
	სხვა ხარჯები	830,0	707,2	85,2%
25 05 05 09	მუნიციპალური მომსახურების განვითარების პროექტი (II ფაზა) (ADB)	11 868,9	11 812,1	99,5%
	ხარჯები	905,0	855,0	94,5%
	სუბსიდიები	905,0	855,0	94,5%
	არაფინანსური აქტივების ზრდა	10 963,9	10 957,1	99,9%
25 05 05 10	რეგიონალური და მუნიციპალური ინფრასტრუქტურის განვითარების პროექტის დამატებითი დაფინანსება (WB)	25 257,3	23 707,9	93,9%
	არაფინანსური აქტივების ზრდა	25 257,3	23 707,9	93,9%

25 05 05 11	წყლის ინფრასტრუქტურის განახლების პროექტი (EIB)	14 342,3	13 770,6	96,0%
	ხარჯები	14 342,3	13 770,6	96,0%
	სუბსიდიები	527,3	488,7	92,7%
	სხვა ხარჯები	13 815,0	13 282,0	96,1%
25 05 05 12	მდგრადი ურბანული ტრანსპორტის განვითარების საინვესტიციო პროგრამა – პროექტი I (ADB)	26 370,0	25 506,2	96,7%
	ხარჯები	26 370,0	25 506,2	96,7%
	სუბსიდიები	50,0	31,9	63,8%
	სხვა ხარჯები	26 320,0	25 474,3	96,8%
25 05 05 13	ინფრასტრუქტურისა და ეკონომიკური შესაძლებლობების გაუმჯობესება და იძულებით გადაადგილებული პირების მხარდაჭერა (USAID)	1 200,0	1 075,3	89,6%
	ხარჯები	1 200,0	1 075,3	89,6%
	სუბსიდიები	950,0	905,0	95,3%
	სხვა ხარჯები	250,0	170,3	68,1%
25 05 05 14	გადაუდებელი რეაბილიტაციისა და მშენებლობის პროექტი (WB)	3 023,0	2 659,3	88,0%
	ხარჯები	3 023,0	2 659,3	88,0%
	სუბსიდიები	91,0	0,9	1,0%
	სხვა ხარჯები	2 932,0	2 658,4	90,7%
25 06	სსიპ – ვანო ხუბუნაიშვილის სახელობის ეფექტიანი მმართველობის სისტემის და ტერიტორიული მოწყობის რეფორმის ცენტრი	167,6	103,7	61,9%
	ხარჯები	160,6	103,7	64,6%
	შრომის ანაზღაურება	107,2	85,8	80,1%
	საქონელი და მომსახურება	51,8	16,8	32,5%
	სხვა ხარჯები	1,7	1,0	61,4%
	არაფინანსური აქტივების ზრდა	7,0	0,0	0,0%
25 07	დონორების დაფინანსებული პროექტები	14 970,0	9 147,0	61,1%
	ხარჯები	0,0	10,4	#DIV/0!
	სუბსიდიები	0,0	10,4	#DIV/0!
	ფინანსური აქტივების ზრდა	14 970,0	9 136,6	61,0%
25 07 02	ადგილობრივი მმართველობის რეფორმის მხარდაჭერა (UNDP)	0,0	10,4	#DIV/0!
	ხარჯები	0,0	10,4	#DIV/0!
	სუბსიდიები	0,0	10,4	#DIV/0!

25 07 03	ურბანული მომსახურების გაუმჯობესების პროგრამა (წყალმომარაგებისა და წყალარინების სექტორი) (ADB)	14 970,0	9 136,6	61,0%
	ფინანსური აქტივების ზრდა	14 970,0	9 136,6	61,0%
26 00	საქართველოს იუსტიციის სამინისტრო	59 401,7	58 516,8	98,5%
	ხარჯები	27 247,3	27 061,9	99,3%
	შრომის ანაზღაურება	15 709,3	15 685,6	99,8%
	საქონელი და მომსახურება	10 838,2	10 715,5	98,9%
	სოციალური უზრუნველყოფა	92,7	81,7	88,1%
	სხვა ხარჯები	607,1	579,1	95,4%
	არაფინანსური აქტივების ზრდა	32 129,8	31 430,3	97,8%
	ვალდებულებების კლება	24,6	24,6	100,0%
26 01	საქართველოს იუსტიციის სამინისტროს აპარატი	16 528,1	16 413,7	99,3%
	ხარჯები	12 257,9	12 144,4	99,1%
	შრომის ანაზღაურება	2 812,4	2 807,9	99,8%
	საქონელი და მომსახურება	9 247,9	9 157,7	99,0%
	სოციალური უზრუნველყოფა	45,5	45,5	100,0%
	სხვა ხარჯები	152,2	133,3	87,6%
	არაფინანსური აქტივების ზრდა	4 245,6	4 244,7	100,0%
	ვალდებულებების კლება	24,6	24,6	100,0%
26 02	საქართველოს პროკურატურა	11 793,0	11 754,5	99,7%
	ხარჯები	11 777,0	11 743,0	99,7%
	შრომის ანაზღაურება	10 502,5	10 491,3	99,9%
	საქონელი და მომსახურება	915,0	899,2	98,3%
	სოციალური უზრუნველყოფა	17,5	15,3	87,4%
	სხვა ხარჯები	342,0	337,2	98,6%
	არაფინანსური აქტივების ზრდა	16,0	11,5	71,8%
26 03	სსიპ – საქართველოს ეროვნული არქივი	2 170,0	2 146,8	98,9%
	ხარჯები	2 131,0	2 114,6	99,2%
	შრომის ანაზღაურება	1 710,0	1 705,3	99,7%
	საქონელი და მომსახურება	401,0	391,6	97,7%
	სოციალური უზრუნველყოფა	14,0	11,8	84,1%
	სხვა ხარჯები	6,0	5,8	97,5%
	არაფინანსური აქტივების ზრდა	39,0	32,2	82,5%
26 04	სსიპ – მონაცემთა გაცვლის სააგენტო	1 329,8	1 313,3	98,8%
	ხარჯები	630,7	616,6	97,8%
	შრომის ანაზღაურება	560,2	559,4	99,9%
	საქონელი და მომსახურება	58,5	51,1	87,4%
	სოციალური უზრუნველყოფა	12,0	6,1	51,2%

	არაფინანსური აქტივების ზრდა	699,1	696,7	99,7%
26 05	სსიპ – საქართველოს იუსტიციის სასწავლო ცენტრი	580,8	571,8	98,4%
	ხარჯები	450,7	443,3	98,4%
	შრომის ანაზღაურება	124,3	121,8	98,0%
	საქონელი და მომსახურება	215,8	215,8	100,0%
	სოციალური უზრუნველყოფა	3,7	3,0	80,7%
	სხვა ხარჯები	106,9	102,8	96,2%
	არაფინანსური აქტივების ზრდა	130,1	128,5	98,7%
26 06	სსიპ – საჯარო რეესტრის ეროვნული სააგენტო	10 000,0	10 000,0	100,0%
	არაფინანსური აქტივების ზრდა	10 000,0	10 000,0	100,0%
26 07	სსიპ – სამოქალაქო რეესტრის სააგენტო	17 000,0	16 316,8	96,0%
	არაფინანსური აქტივების ზრდა	17 000,0	16 316,8	96,0%
27 00	საქართველოს სასჯელაღსრულების, პრობაციისა და იურიდიული დახმარების საკითხთა სამინისტრო	79 048,6	75 722,4	95,8%
	ხარჯები	71 123,3	68 192,8	95,9%
	შრომის ანაზღაურება	28 544,8	27 763,9	97,3%
	საქონელი და მომსახურება	41 342,8	39 628,9	95,9%
	სუბსიდიები	301,0	197,3	65,5%
	გრანტები	0,4	0,4	91,4%
	სოციალური უზრუნველყოფა	195,3	135,0	69,1%
	სხვა ხარჯები	739,0	467,3	63,2%
	არაფინანსური აქტივების ზრდა	7 886,2	7 490,5	95,0%
	ვალდებულებების კლება	39,1	39,1	100,0%
27 01	საქართველოს სასჯელაღსრულების, პრობაციისა და იურიდიული დახმარების საკითხთა სამინისტროს აპარატი	6 565,2	6 084,5	92,7%
	ხარჯები	6 277,7	5 822,8	92,8%
	შრომის ანაზღაურება	4 103,0	4 061,1	99,0%
	საქონელი და მომსახურება	2 112,5	1 721,7	81,5%
	გრანტები	0,4	0,4	91,4%
	სოციალური უზრუნველყოფა	40,1	31,0	77,3%
	სხვა ხარჯები	21,8	8,6	39,3%
	არაფინანსური აქტივების ზრდა	251,7	225,9	89,8%
	ვალდებულებების კლება	35,8	35,8	100,0%

27 01 01	საქართველოს სასჯელაღსრულების, პრობაციისა და იურიდიული დახმარების საკითხთა სამინისტროს ცენტრალური აპარატი	2 358,0	2 282,7	96,8%
	ხარჯები	2 166,4	2 091,1	96,5%
	შრომის ანაზღაურება	1 497,0	1 466,9	98,0%
	საქონელი და მომსახურება	632,2	605,5	95,8%
	გრანტები	0,4	0,4	91,4%
	სოციალური უზრუნველყოფა	22,5	14,6	64,9%
	სხვა ხარჯები	14,3	3,8	26,3%
	არაფინანსური აქტივების ზრდა	187,7	187,6	100,0%
	ვალდებულებების კლება	4,0	4,0	100,0%
27 01 02	პატიმრობისა და თავისუფლების აღკვეთის დაწესებულებათა სამედიცინო სამსახური	4 207,2	3 801,8	90,4%
	ხარჯები	4 111,3	3 731,6	90,8%
	შრომის ანაზღაურება	2 606,0	2 594,2	99,5%
	საქონელი და მომსახურება	1 480,3	1 116,3	75,4%
	სოციალური უზრუნველყოფა	17,6	16,4	93,1%
	სხვა ხარჯები	7,5	4,8	64,0%
	არაფინანსური აქტივების ზრდა	64,0	38,3	59,9%
	ვალდებულებების კლება	31,8	31,8	100,0%
27 02	სასჯელაღსრულების დეპარტამენტი	68 142,7	65 658,7	96,4%
	ხარჯები	60 667,4	58 523,4	96,5%
	შრომის ანაზღაურება	21 742,1	21 066,6	96,9%
	საქონელი და მომსახურება	38 098,3	36 913,7	96,9%
	სოციალური უზრუნველყოფა	127,7	97,6	76,5%
	სხვა ხარჯები	699,3	445,5	63,7%
	არაფინანსური აქტივების ზრდა	7 472,0	7 132,0	95,4%
	ვალდებულებების კლება	3,3	3,3	100,0%
27 03	სსიპ – არასაპატიმრო სასჯელთა აღსრულებისა და პრობაციის ეროვნული სააგენტო	1 585,6	1 457,1	91,9%
	ხარჯები	1 464,1	1 335,7	91,2%
	შრომის ანაზღაურება	1 010,6	976,2	96,6%
	საქონელი და მომსახურება	445,7	355,0	79,7%
	სოციალური უზრუნველყოფა	7,5	4,1	55,0%
	სხვა ხარჯები	0,4	0,3	79,5%
	არაფინანსური აქტივების ზრდა	121,5	121,5	100,0%
27 04	სსიპ – სასჯელაღსრულებისა და პრობაციის სასწავლო ცენტრი	331,1	300,5	90,8%

	ხარჯები	319,1	300,5	94,2%
	შრომის ანაზღაურება	123,2	122,3	99,3%
	საქონელი და მომსახურება	191,4	174,4	91,1%
	სხვა ხარჯები	4,5	3,8	83,7%
	არაფინანსური აქტივების ზრდა	12,0	0,0	0,0%
27 05	სსიპ – იურიდიული დახმარების სამსახური	2 123,0	2 024,2	95,3%
	ხარჯები	2 094,0	2 013,2	96,1%
	შრომის ანაზღაურება	1 566,0	1 537,7	98,2%
	საქონელი და მომსახურება	495,0	464,0	93,7%
	სოციალური უზრუნველყოფა	20,0	2,3	11,3%
	სხვა ხარჯები	13,0	9,2	70,8%
	არაფინანსური აქტივების ზრდა	29,0	11,1	38,1%
27 06	დონორების დაფინანსებული პროექტები	301,0	197,3	65,5%
	ხარჯები	301,0	197,3	65,5%
	სუბსიდიები	301,0	197,3	65,5%
27 06 01	იურიდიული დახმარების სამსახურის შესაძლებლობების გაძლიერების პროექტი (UNDP)	301,0	197,3	65,5%
	ხარჯები	301,0	197,3	65,5%
	სუბსიდიები	301,0	197,3	65,5%
28 00	საქართველოს საგარეო საქმეთა სამინისტრო	56 501,3	55 287,4	97,9%
	ხარჯები	55 507,7	54 735,0	98,6%
	შრომის ანაზღაურება	4 015,9	3 861,6	96,2%
	საქონელი და მომსახურება	46 174,6	46 064,0	99,8%
	გრანტები	5 216,2	4 737,0	90,8%
	სოციალური უზრუნველყოფა	85,0	61,2	71,9%
	სხვა ხარჯები	16,0	11,3	70,7%
	არაფინანსური აქტივების ზრდა	993,4	552,1	55,6%
	ვალდებულებების კლება	0,3	0,3	100,0%
28 01	საქართველოს საგარეო საქმეთა სამინისტროს აპარატი	10 588,6	9 859,1	93,1%
	ხარჯები	9 594,9	9 306,7	97,0%
	შრომის ანაზღაურება	3 988,9	3 834,6	96,1%
	საქონელი და მომსახურება	3 801,0	3 695,7	97,2%
	გრანტები	1 704,0	1 704,0	100,0%
	სოციალური უზრუნველყოფა	85,0	61,2	71,9%
	სხვა ხარჯები	16,0	11,3	70,7%
	არაფინანსური აქტივების ზრდა	993,4	552,1	55,6%

	ვალდებულებების კლება	0,3	0,3	100,0%
28 02	საზღვარგარეთ საქართველოს დიპლომატიური დაწესებულებები (წარმომადგენლობები)	42 343,7	42 339,8	100,0%
	ხარჯები	42 343,7	42 339,8	100,0%
	საქონელი და მომსახურება	42 343,7	42 339,8	100,0%
28 03	საერთაშორისო ორგანიზაციებთან თანამშრომლობის და ამ ორგანიზაციებში გაწევრების ხარჯები	3 512,2	3 033,0	86,4%
	ხარჯები	3 512,2	3 033,0	86,4%
	გრანტები	3 512,2	3 033,0	86,4%
28 04	სსიპ – საქართველოს საერთაშორისო ხელშეკრულებათა თარგმნის ბიურო	56,9	55,6	97,8%
	ხარჯები	56,9	55,6	97,8%
	შრომის ანაზღაურება	27,0	27,0	100,0%
	საქონელი და მომსახურება	29,9	28,6	95,7%
29 00	საქართველოს თავდაცვის სამინისტრო	542 465,6	540 995,0	99,7%
	ხარჯები	485 203,3	483 809,8	99,7%
	შრომის ანაზღაურება	257 608,9	257 041,9	99,8%
	საქონელი და მომსახურება	219 014,1	218 297,8	99,7%
	გრანტები	3,4	0,0	0,0%
	სოციალური უზრუნველყოფა	6 215,7	6 135,4	98,7%
	სხვა ხარჯები	2 361,1	2 334,7	98,9%
	არაფინანსური აქტივების ზრდა	53 701,9	53 624,8	99,9%
	ფინანსური აქტივების ზრდა	3 555,0	3 555,0	100,0%
	ვალდებულებების კლება	5,4	5,4	100,0%
29 01	საქართველოს თავდაცვის სამინისტროს სამოქალაქო ოფისი და საქართველოს შეიარაღებული ძალების გაერთიანებული შტაბი	520 386,9	520 120,2	99,9%
	ხარჯები	463 435,0	463 245,2	100,0%
	შრომის ანაზღაურება	246 949,2	246 946,3	100,0%
	საქონელი და მომსახურება	208 005,6	207 896,3	99,9%
	გრანტები	3,4	0,0	0,0%
	სოციალური უზრუნველყოფა	6 142,0	6 068,7	98,8%
	სხვა ხარჯები	2 334,8	2 333,8	100,0%
	არაფინანსური აქტივების ზრდა	53 397,0	53 320,0	99,9%
	ფინანსური აქტივების ზრდა	3 555,0	3 555,0	100,0%

29 02	საქართველოს თავდაცვის სამინისტროს მმართველობის სფეროში შემავალი საჯარო სამართლის იურიდიული პირები	22 078,6	20 874,9	94,5%
	ხარჯები	21 768,3	20 564,6	94,5%
	შრომის ანაზღაურება	10 659,7	10 095,6	94,7%
	საქონელი და მომსახურება	11 008,6	10 401,5	94,5%
	სოციალური უზრუნველყოფა	73,7	66,7	90,5%
	სხვა ხარჯები	26,4	0,9	3,2%
	არაფინანსური აქტივების ზრდა	304,9	304,9	100,0%
	ვალდებულებების კლება	5,4	5,4	100,0%
29 02 01	სსიპ – საქართველოს თავდაცვის სამინისტროს სამხედრო ჰოსპიტალი	4 866,6	4 863,8	99,9%
	ხარჯები	4 748,7	4 745,9	99,9%
	შრომის ანაზღაურება	2 831,1	2 830,9	100,0%
	საქონელი და მომსახურება	1 887,9	1 885,3	99,9%
	სოციალური უზრუნველყოფა	29,7	29,7	100,0%
	არაფინანსური აქტივების ზრდა	117,9	117,9	100,0%
29 02 02	სსიპ – სამხედრო სამეცნიერო-ტექნიკური ცენტრი „დელტა“ და მასში შემავალი სსიპ-ები	15 182,7	14 007,3	92,3%
	ხარჯები	14 994,0	13 818,7	92,2%
	შრომის ანაზღაურება	6 671,2	6 107,4	91,5%
	საქონელი და მომსახურება	8 307,3	7 702,8	92,7%
	სოციალური უზრუნველყოფა	14,6	7,6	52,1%
	სხვა ხარჯები	0,9	0,9	99,9%
	არაფინანსური აქტივების ზრდა	183,3	183,2	100,0%
	ვალდებულებების კლება	5,4	5,4	100,0%
29 02 04	სსიპ – კადეტთა სამხედრო ლიცეუმი	2 029,3	2 003,8	98,7%
	ხარჯები	2 025,6	2 000,1	98,7%
	შრომის ანაზღაურება	1 157,4	1 157,4	100,0%
	საქონელი და მომსახურება	813,3	813,3	100,0%
	სოციალური უზრუნველყოფა	29,4	29,4	100,0%
	სხვა ხარჯები	25,5	0,0	0,0%
	არაფინანსური აქტივების ზრდა	3,7	3,7	100,0%
30 00	საქართველოს შინაგან საქმეთა სამინისტრო	398 445,7	387 448,8	97,2%
	ხარჯები	365 622,4	357 522,0	97,8%
	შრომის ანაზღაურება	253 954,2	253 275,3	99,7%
	საქონელი და მომსახურება	104 448,4	97 101,4	93,0%
	გრანტები	77,5	77,5	100,0%

	სოციალური უზრუნველყოფა სხვა ხარჯები არაფინანსური აქტივების ზრდა ვალდებულებების კლება	1 545,8 5 596,5 32 813,5 9,8	1 529,9 5 538,0 29 917,0 9,8	99,0% 99,0% 91,2% 100,0%
30 01	საქართველოს შინაგან საქმეთა სამინისტროს ორგანოები და სახელმწიფო საქვეუწყებო დაწესებულება – საქართველოს სასაზღვრო პოლიცია	382 296,6	371 926,4	97,3%
	ხარჯები შრომის ანაზღაურება საქონელი და მომსახურება გრანტები სოციალური უზრუნველყოფა სხვა ხარჯები არაფინანსური აქტივების ზრდა ვალდებულებების კლება	350 458,7 244 598,5 99 020,5 77,5 1 507,0 5 255,2 31 831,0 6,9	342 720,5 244 055,3 92 091,8 77,5 1 491,7 5 004,2 29 198,9 6,9	97,8% 99,8% 93,0% 100,0% 99,0% 95,2% 91,7% 100,0%
30 02	საქართველოს შინაგან საქმეთა სამინისტროს მმართველობის სფეროში არსებული საჯარო სამართლის იურიდიული პირები	16 149,1	15 522,4	96,1%
	ხარჯები შრომის ანაზღაურება საქონელი და მომსახურება სოციალური უზრუნველყოფა სხვა ხარჯები არაფინანსური აქტივების ზრდა ვალდებულებების კლება	15 163,7 9 355,6 5 427,9 38,8 341,3 982,5 2,8	14 801,5 9 220,0 5 009,6 38,1 533,8 718,1 2,8	97,6% 98,6% 92,3% 98,3% 156,4% 73,1% 99,9%
30 02 01	სსიპ – საქართველოს შინაგან საქმეთა სამინისტროს სახელმწიფო მატერიალური რეზერვების დეპარტამენტი	253,7	251,0	99,0%
	ხარჯები შრომის ანაზღაურება საქონელი და მომსახურება სხვა ხარჯები არაფინანსური აქტივების ზრდა	160,2 93,9 64,4 2,0 93,5	157,5 93,4 62,3 1,9 93,5	98,3% 99,5% 96,7% 96,9% 100,0%
30 02 02	სსიპ – საქართველოს შინაგან საქმეთა სამინისტროს აკადემია	4 156,9	3 911,9	94,1%
	ხარჯები შრომის ანაზღაურება საქონელი და მომსახურება	3 292,2 982,0 2 000,7	3 299,5 950,2 1 846,6	100,2% 96,8% 92,3%

	სოციალური უზრუნველყოფა	1,0	1,0	97,7%
	სხვა ხარჯები	308,5	501,7	162,6%
	არაფინანსური აქტივების ზრდა	861,8	609,6	70,7%
	ვალდებულებების კლება	2,8	2,8	99,9%
30 02 03	სსიპ – დაცვის პოლიციის დეპარტამენტი	8 772,5	8 487,7	96,8%
	ხარჯები	8 750,5	8 478,0	96,9%
	შრომის ანაზღაურება	7 846,8	7 821,6	99,7%
	საქონელი და მომსახურება	864,9	618,9	71,6%
	სოციალური უზრუნველყოფა	37,8	37,2	98,3%
	სხვა ხარჯები	1,0	0,3	30,8%
	არაფინანსური აქტივების ზრდა	22,0	9,8	44,4%
30 02 04	სსიპ – საქართველოს შინაგან საქმეთა სამინისტროს ჯანმრთელობის დაცვის სამსახური	2 932,7	2 838,6	96,8%
	ხარჯები	2 927,5	2 833,3	96,8%
	შრომის ანაზღაურება	416,7	338,5	81,2%
	საქონელი და მომსახურება	2 480,9	2 465,0	99,4%
	სხვა ხარჯები	29,9	29,9	100,0%
	არაფინანსური აქტივების ზრდა	5,2	5,2	100,0%
30 02 05	სსიპ – საქართველოს შინაგან საქმეთა სამინისტროს არქივი	33,3	33,2	99,5%
	ხარჯები	33,3	33,2	99,5%
	შრომის ანაზღაურება	16,3	16,3	100,0%
	საქონელი და მომსახურება	17,1	16,9	99,1%
31 00	საქართველოს დაზვერვის სამსახური	3 820,0	3 635,6	95,2%
	ხარჯები	3 788,3	3 607,6	95,2%
	შრომის ანაზღაურება	2 355,0	2 310,6	98,1%
	საქონელი და მომსახურება	1 313,3	1 225,4	93,3%
	სოციალური უზრუნველყოფა	12,0	5,7	47,3%
	სხვა ხარჯები	108,0	65,9	61,0%
	არაფინანსური აქტივების ზრდა	31,7	28,0	88,5%
32 00	საქართველოს განათლებისა და მეცნიერების სამინისტრო	414 358,1	401 106,7	96,8%
	ხარჯები	368 232,3	356 693,2	96,9%
	შრომის ანაზღაურება	12 242,2	12 033,0	98,3%
	საქონელი და მომსახურება	35 380,0	32 697,1	92,4%
	სუბსიდიები	24 005,6	22 142,8	92,2%
	გრანტები	125,2	125,2	100,0%
	სოციალური უზრუნველყოფა	1 778,0	1 180,5	66,4%
	სხვა ხარჯები	294 701,3	288 514,6	97,9%

	არაფინანსური აქტივების ზრდა ვალდებულებების კლება	45 162,6 963,2	43 480,6 932,8	96,3% 96,9%
32 01	საქართველოს განათლებისა და მეცნიერების სამინისტროს აპარატი	6 376,7	6 071,9	95,2%
	ხარჯები	5 044,0	4 767,7	94,5%
	შრომის ანაზღაურება	2 084,5	1 980,3	95,0%
	საქონელი და მომსახურება	1 905,6	1 745,7	91,6%
	სოციალური უზრუნველყოფა	29,0	22,0	75,9%
	სხვა ხარჯები	1 025,0	1 019,7	99,5%
	არაფინანსური აქტივების ზრდა ვალდებულებების კლება	1 310,0 22,7	1 281,5 22,7	97,8% 100,0%
32 02	განათლების რესურსცენტრები	3 073,8	2 884,1	93,8%
	ხარჯები	3 064,7	2 875,1	93,8%
	შრომის ანაზღაურება	1 892,1	1 843,0	97,4%
	საქონელი და მომსახურება	1 159,4	1 019,1	87,9%
	სოციალური უზრუნველყოფა	11,4	11,3	99,4%
	სხვა ხარჯები	1,8	1,7	95,1%
	არაფინანსური აქტივების ზრდა	9,1	9,0	99,0%
32 03	სსიპ – განათლების ხარისხის განვითარების ეროვნული ცენტრი	630,3	627,2	99,5%
	ხარჯები	609,8	607,0	99,5%
	შრომის ანაზღაურება	526,5	526,0	99,9%
	საქონელი და მომსახურება	82,0	80,5	98,2%
	სხვა ხარჯები	1,3	0,5	37,0%
	არაფინანსური აქტივების ზრდა	20,5	20,2	98,3%
32 04	სსიპ – გამოცდების ეროვნული ცენტრი	15 432,1	14 786,4	95,8%
	ხარჯები	12 117,1	11 715,0	96,7%
	შრომის ანაზღაურება	1 048,7	1 013,0	96,6%
	საქონელი და მომსახურება	11 059,4	10 693,6	96,7%
	სხვა ხარჯები	9,0	8,4	93,2%
	არაფინანსური აქტივების ზრდა	3 315,0	3 071,4	92,7%
32 04 01	სსიპ – გამოცდების ეროვნული ცენტრის აპარატი	1 354,7	1 229,4	90,7%
	ხარჯები	1 354,7	1 229,4	90,7%
	შრომის ანაზღაურება	1 048,7	1 013,0	96,6%
	საქონელი და მომსახურება	297,0	207,9	70,0%
	სხვა ხარჯები	9,0	8,4	93,2%
32 04 02	სსიპ – გამოცდების ეროვნული ცენტრის პროგრამები	14 077,4	13 557,1	96,3%
	ხარჯები	10 762,4	10 485,7	97,4%

	საქონელი და მომსახურება არაფინანსური აქტივების ზრდა	10 762,4 3 315,0	10 485,7 3 071,4	97,4% 92,7%
32 05	სსიპ – ეროვნული სასწავლო გეგმებისა და შეფასების ცენტრი	1 430,5	1 286,8	90,0%
	ხარჯები	1 429,1	1 285,5	89,9%
	შრომის ანაზღაურება	326,7	325,6	99,7%
	საქონელი და მომსახურება	1 099,4	957,1	87,1%
	სხვა ხარჯები	3,0	2,8	92,7%
	არაფინანსური აქტივების ზრდა	1,4	1,4	97,1%
32 05 01	სსიპ – ეროვნული სასწავლო გეგმებისა და შეფასების ცენტრის აპარატი	457,8	419,8	91,7%
	ხარჯები	456,4	418,4	91,7%
	შრომის ანაზღაურება	326,7	325,6	99,7%
	საქონელი და მომსახურება	126,7	90,0	71,1%
	სხვა ხარჯები	3,0	2,8	92,7%
	არაფინანსური აქტივების ზრდა	1,4	1,4	97,1%
32 05 02	სსიპ – ეროვნული სასწავლო გეგმებისა და შეფასების ცენტრის პროგრამები	972,7	867,1	89,1%
	ხარჯები	972,7	867,1	89,1%
	საქონელი და მომსახურება	972,7	867,1	89,1%
32 06	სსიპ – მასწავლებელთა პროფესიული განვითარების ეროვნული ცენტრი	12 586,8	10 858,7	86,3%
	ხარჯები	9 507,8	8 455,1	88,9%
	შრომის ანაზღაურება	342,1	341,0	99,7%
	საქონელი და მომსახურება	9 046,5	8 018,8	88,6%
	სოციალური უზრუნველყოფა	30,6	16,6	54,4%
	სხვა ხარჯები	88,6	78,7	88,8%
	არაფინანსური აქტივების ზრდა	3 079,0	2 403,6	78,1%
32 06 01	სსიპ – მასწავლებელთა პროფესიული განვითარების ეროვნული ცენტრის აპარატი	3 626,1	2 826,8	78,0%
	ხარჯები	709,1	569,9	80,4%
	შრომის ანაზღაურება	342,1	341,0	99,7%
	საქონელი და მომსახურება	345,0	219,3	63,6%
	სოციალური უზრუნველყოფა	15,6	7,1	45,7%
	სხვა ხარჯები	6,4	2,6	40,2%
	არაფინანსური აქტივების ზრდა	2 917,0	2 256,9	77,4%
32 06 02	სსიპ – მასწავლებელთა პროფესიული განვითარების ეროვნული ცენტრის პროგრამები	8 960,7	8 031,9	89,6%
	ხარჯები	8 798,7	7 885,2	89,6%

	საქონელი და მომსახურება	8 701,5	7 799,6	89,6%
	სოციალური უზრუნველყოფა	15,0	9,5	63,4%
	სხვა ხარჯები	82,2	76,1	92,6%
	არაფინანსური აქტივების ზრდა	162,0	146,7	90,6%
32 07	სსიპ – საგანმანათლებლო დაწესებულების მანდატურის სამსახური	6 022,7	5 864,3	97,4%
	ხარჯები	5 585,7	5 453,5	97,6%
	შრომის ანაზღაურება	4 404,6	4 403,4	100,0%
	საქონელი და მომსახურება	962,9	928,7	96,4%
	სოციალური უზრუნველყოფა	41,1	25,6	62,2%
	სხვა ხარჯები	177,1	95,9	54,1%
	არაფინანსური აქტივების ზრდა	437,0	410,8	94,0%
32 08	სსიპ – ზურაბ ჟვანიას სახელობის სახელმწიფო ადმინისტრირების სკოლა	304,1	275,3	90,5%
	ხარჯები	291,6	275,3	94,4%
	შრომის ანაზღაურება	158,5	154,3	97,4%
	საქონელი და მომსახურება	130,8	119,1	91,0%
	სხვა ხარჯები	2,3	1,8	81,0%
	არაფინანსური აქტივების ზრდა	12,5	0,0	0,0%
32 09	ზოგადსაგანმანათლებლო სკოლები	239 612,0	236 210,0	98,6%
	ხარჯები	239 612,0	236 210,0	98,6%
	სხვა ხარჯები	239 612,0	236 210,0	98,6%
32 09 01	ზოგადსაგანმანათლებლო სკოლების დაფინანსება	239 612,0	236 210,0	98,6%
	ხარჯები	239 612,0	236 210,0	98,6%
	სხვა ხარჯები	239 612,0	236 210,0	98,6%
32 10	სსიპ – კონსტიტუციონალიზმის კვლევისა და ხელშეწყობის რეგიონალური ცენტრი	565,0	516,4	91,4%
	ხარჯები	550,5	514,9	93,5%
	შრომის ანაზღაურება	356,5	348,0	97,6%
	საქონელი და მომსახურება	194,0	166,9	86,0%
	არაფინანსური აქტივების ზრდა	14,5	1,5	10,4%
32 11	პროფესიული სწავლების ცენტრები	4 876,8	4 494,2	92,2%
	ხარჯები	4 411,6	4 098,1	92,9%
	სუბსიდიები	4 411,6	4 098,1	92,9%
	არაფინანსური აქტივების ზრდა	457,0	396,1	86,7%
	ვალდებულებების კლება	8,3	0,0	0,0%
32 11 01	პროფესიული სწავლების ცენტრების დაფინანსება	4 304,2	3 965,9	92,1%

	ხარჯები	4 161,3	3 848,6	92,5%
	სუბსიდიები	4 161,3	3 848,6	92,5%
	არაფინანსური აქტივების ზრდა	134,6	117,3	87,1%
	ვალდებულებების კლება	8,3	0,0	0,0%
32 11 02	პროფესიული განათლების ხელშეწყობის პროგრამა	572,6	528,4	92,3%
	ხარჯები	250,2	249,5	99,7%
	სუბსიდიები	250,2	249,5	99,7%
	არაფინანსური აქტივების ზრდა	322,4	278,8	86,5%
32 12	უმაღლესი საგანმანათლებლო/კვლევითი დაწესებულებების ხელშეწყობის პროგრამა	41 957,1	39 325,4	93,7%
	ხარჯები	41 611,0	39 218,2	94,2%
	საქონელი და მომსახურება	1 292,0	1 112,2	86,1%
	სუბსიდიები	9 995,7	9 348,7	93,5%
	სხვა ხარჯები	30 323,3	28 757,2	94,8%
	არაფინანსური აქტივების ზრდა	346,1	107,2	31,0%
32 12 01	უმაღლესი საგანმანათლებლო/კვლევითი პროგრამა	11 784,6	10 678,6	90,6%
	ხარჯები	11 438,5	10 571,4	92,4%
	საქონელი და მომსახურება	1 292,0	1 112,2	86,1%
	სუბსიდიები	9 995,7	9 348,7	93,5%
	სხვა ხარჯები	150,8	110,5	73,2%
	არაფინანსური აქტივების ზრდა	346,1	107,2	31,0%
32 12 02	სახელმწიფო სასწავლო გრანტი	28 297,5	26 817,9	94,8%
	ხარჯები	28 297,5	26 817,9	94,8%
	სხვა ხარჯები	28 297,5	26 817,9	94,8%
32 12 05	სახელმწიფო სასწავლო სამაგისტრო გრანტი	1 875,0	1 828,9	97,5%
	ხარჯები	1 875,0	1 828,9	97,5%
	სხვა ხარჯები	1 875,0	1 828,9	97,5%
32 13	სამეცნიერო კვლევების პროგრამა	16 254,9	15 825,1	97,4%
	ხარჯები	15 946,2	15 539,7	97,5%
	შრომის ანაზღაურება	628,2	625,4	99,5%
	საქონელი და მომსახურება	572,7	522,8	91,3%
	სუბსიდიები	4 417,3	4 302,3	97,4%
	გრანტები	107,5	107,5	100,0%
	სოციალური უზრუნველყოფა	15,6	15,6	100,0%
	სხვა ხარჯები	10 204,8	9 966,1	97,7%
	არაფინანსური აქტივების ზრდა	308,7	285,4	92,5%

32 13 01	სსიპ – შოთა რუსთაველის ეროვნული სამეცნიერო ფონდი	12 044,0	11 746,4	97,5%
	ხარჯები	11 796,2	11 504,7	97,5%
	შრომის ანაზღაურება	628,2	625,4	99,5%
	საქონელი და მომსახურება	572,7	522,8	91,3%
	სუბსიდიები	267,3	267,3	100,0%
	გრანტები	107,5	107,5	100,0%
	სოციალური უზრუნველყოფა	15,6	15,6	100,0%
	სხვა ხარჯები	10 204,8	9 966,1	97,7%
	არაფინანსური აქტივების ზრდა	247,7	241,7	97,6%
32 13 01 01	სსიპ – შოთა რუსთაველის ეროვნული სამეცნიერო ფონდის აპარატი	1 091,8	1 083,5	99,2%
	ხარჯები	889,9	881,6	99,1%
	შრომის ანაზღაურება	628,2	625,4	99,5%
	საქონელი და მომსახურება	243,7	238,3	97,8%
	სოციალური უზრუნველყოფა	15,6	15,6	100,0%
	სხვა ხარჯები	2,3	2,3	99,0%
	არაფინანსური აქტივების ზრდა	201,9	201,9	100,0%
32 13 01 02	სსიპ – შოთა რუსთაველის ეროვნული სამეცნიერო ფონდის პროგრამები და გრანტები	10 952,2	10 662,9	97,4%
	ხარჯები	10 906,3	10 623,1	97,4%
	საქონელი და მომსახურება	329,0	284,5	86,5%
	სუბსიდიები	267,3	267,3	100,0%
	გრანტები	107,5	107,5	100,0%
	სხვა ხარჯები	10 202,5	9 963,8	97,7%
	არაფინანსური აქტივების ზრდა	45,8	39,8	86,9%
32 13 02	სამეცნიერო დაწესებულებების პროგრამები	1 453,4	1 393,6	95,9%
	ხარჯები	1 405,2	1 361,8	96,9%
	სუბსიდიები	1 405,2	1 361,8	96,9%
	არაფინანსური აქტივების ზრდა	48,3	31,8	65,9%
32 13 03	სსიპ – საქართველოს მეცნიერებათა ეროვნული აკადემია	2 531,2	2 460,4	97,2%
	ხარჯები	2 527,4	2 456,7	97,2%
	სუბსიდიები	2 527,4	2 456,7	97,2%
	არაფინანსური აქტივების ზრდა	3,8	3,7	99,9%
32 13 04	სსიპ – საქართველოს სოფლის მეურნეობის მეცნიერებათა აკადემია	226,4	224,6	99,2%
	ხარჯები	217,4	216,5	99,6%
	სუბსიდიები	217,4	216,5	99,6%
	არაფინანსური აქტივების ზრდა	9,0	8,1	90,5%

32 14	საქართველოს განათლებისა და მეცნიერების სამინისტროს პროგრამები	61 577,3	58 948,6	95,7%
	ხარჯები	25 141,9	22 888,4	91,0%
	შრომის ანაზღაურება	473,9	473,0	99,8%
	საქონელი და მომსახურება	7 875,2	7 332,5	93,1%
	სუბსიდიები	1 871,8	1 604,0	85,7%
	გრანტები	17,7	17,7	99,9%
	სოციალური უზრუნველყოფა	1 650,3	1 089,3	66,0%
	სხვა ხარჯები	13 253,1	12 371,9	93,4%
	არაფინანსური აქტივების ზრდა	35 503,2	35 150,0	99,0%
	ვალდებულებების კლება	932,2	910,2	97,6%
32 14 01	პრეზიდენტის ნაციონალური პროგრამა „საგანმანათლებლო დაწესებულებების რეაბილიტაცია“	50 911,3	49 746,5	97,7%
	ხარჯები	14 479,1	13 689,5	94,5%
	შრომის ანაზღაურება	473,9	473,0	99,8%
	საქონელი და მომსახურება	4 784,0	4 756,3	99,4%
	სოციალური უზრუნველყოფა	0,3	0,3	99,1%
	სხვა ხარჯები	9 221,0	8 460,0	91,7%
	არაფინანსური აქტივების ზრდა	35 499,9	35 146,8	99,0%
	ვალდებულებების კლება	932,2	910,2	97,6%
32 14 01 01	სსიპ – საგანმანათლებლო და სამეცნიერო ინფრასტრუქტურის განვითარების სააგენტო	50 911,3	49 746,5	97,7%
	ხარჯები	14 479,1	13 689,5	94,5%
	შრომის ანაზღაურება	473,9	473,0	99,8%
	საქონელი და მომსახურება	4 784,0	4 756,3	99,4%
	სოციალური უზრუნველყოფა	0,3	0,3	99,1%
	სხვა ხარჯები	9 221,0	8 460,0	91,7%
	არაფინანსური აქტივების ზრდა	35 499,9	35 146,8	99,0%
	ვალდებულებების კლება	932,2	910,2	97,6%
32 14 01 01 01	სსიპ – საგანმანათლებლო და სამეცნიერო ინფრასტრუქტურის განვითარების სააგენტოს აპარატი	1 074,4	1 016,0	94,6%
	ხარჯები	730,8	720,0	98,5%
	შრომის ანაზღაურება	473,9	473,0	99,8%
	საქონელი და მომსახურება	250,6	241,9	96,5%
	სოციალური უზრუნველყოფა	0,3	0,3	99,1%
	სხვა ხარჯები	6,0	4,8	80,4%
	არაფინანსური აქტივების ზრდა	342,0	294,5	86,1%
	ვალდებულებების კლება	1,6	1,5	93,4%

32 14 01 01 02	პრეზიდენტის ნაციონალური პროგრამა „ირმის ნახტომი“	4 131,2	4 116,9	99,7%
	ხარჯები	3 850,0	3 837,9	99,7%
	საქონელი და მომსახურება	3 850,0	3 837,9	99,7%
	არაფინანსური აქტივების ზრდა	281,2	278,9	99,2%
32 14 01 01 03	პროგრამა „ჩემი პირველი კომპიუტერი“	23 797,1	23 791,9	100,0%
	ხარჯები	293,4	293,3	100,0%
	საქონელი და მომსახურება	293,4	293,3	100,0%
	არაფინანსური აქტივების ზრდა	23 503,7	23 498,5	100,0%
32 14 01 01 04	პრეზიდენტის ნაციონალური პროგრამა „საგანმანათლებლო დაწესებულებათა რეაბილიტაცია“	21 908,6	20 821,8	95,0%
	ხარჯები	9 605,0	8 838,3	92,0%
	საქონელი და მომსახურება	390,0	383,1	98,2%
	სხვა ხარჯები	9 215,0	8 455,2	91,8%
	არაფინანსური აქტივების ზრდა	11 373,0	11 074,8	97,4%
	ვალდებულებების კლება	930,6	908,7	97,6%
32 14 02	სამოქალაქო ინტეგრაციის პროგრამა	2 048,2	1 395,5	68,1%
	ხარჯები	2 048,2	1 395,5	68,1%
	საქონელი და მომსახურება	398,2	306,4	76,9%
	სოციალური უზრუნველყოფა	1 650,0	1 089,1	66,0%
32 14 02 01	ქართული ენის პროგრამა	156,4	126,6	81,0%
	ხარჯები	156,4	126,6	81,0%
	საქონელი და მომსახურება	156,4	126,6	81,0%
32 14 02 02	მულტილინგვური სწავლების ხელშეწყობის პროგრამა	13,6	12,3	90,3%
	ხარჯები	13,6	12,3	90,3%
	საქონელი და მომსახურება	13,6	12,3	90,3%
32 14 02 03	ინკლუზიური სწავლების ხელშეწყობის პროგრამა	228,2	167,5	73,4%
	ხარჯები	228,2	167,5	73,4%
	საქონელი და მომსახურება	228,2	167,5	73,4%
32 14 02 04	ოკუპირებული რეგიონების პედაგოგებისა და ადმინისტრაციულ-ტექნიკური პერსონალის დახმარების პროგრამა	1 650,0	1 089,1	66,0%
	ხარჯები	1 650,0	1 089,1	66,0%
	სოციალური უზრუნველყოფა	1 650,0	1 089,1	66,0%
32 14 04	განსაკუთრებით ნიჭიერი ბავშვებისა და ახალგაზრდებისათვის სტიპენდიებისა და	2 149,8	2 108,1	98,1%

გრანტების მინიჭება				
	ხარჯები	2 149,8	2 108,1	98,1%
	საქონელი და მომსახურება	852,5	820,9	96,3%
	გრანტები	17,7	17,7	99,9%
	სხვა ხარჯები	1 279,7	1 269,5	99,2%
32 14 04 01	პრეზიდენტის სტიპენდიები ბაკალავრიატის წარჩინებულ სტუდენტებს	1 068,3	1 068,2	100,0%
	ხარჯები	1 068,3	1 068,2	100,0%
	სხვა ხარჯები	1 068,3	1 068,2	100,0%
32 14 04 02	განსაკუთრებით ნიჭიერი ბავშვებისა და ახალგაზრდების მხარდაჭერის პროგრამა – ეროვნული და საერთაშორისო ოლიმპიადები	1 081,5	1 039,9	96,2%
	ხარჯები	1 081,5	1 039,9	96,2%
	საქონელი და მომსახურება	852,5	820,9	96,3%
	გრანტები	17,7	17,7	99,9%
	სხვა ხარჯები	211,4	201,4	95,3%
32 14 05	პროგრამა „ცოდნის კარი“	2 750,0	2 642,4	96,1%
	ხარჯები	2 750,0	2 642,4	96,1%
	სხვა ხარჯები	2 750,0	2 642,4	96,1%
32 14 06	სასჯელალსრულების დაწესებულებებში ზოგადი განათლების ხელშეწყობა	120,1	117,2	97,5%
	ხარჯები	120,1	117,2	97,5%
	საქონელი და მომსახურება	120,1	117,2	97,5%
32 14 11	ინგლისური ენის სწავლების გაძლიერების პროგრამა	928,0	857,1	92,4%
	ხარჯები	928,0	857,1	92,4%
	საქონელი და მომსახურება	928,0	857,1	92,4%
32 14 12	სამოქალაქო აქტიურობის ხელშეწყობის პროგრამა	47,4	3,4	7,1%
	ხარჯები	47,4	3,4	7,1%
	საქონელი და მომსახურება	47,4	3,4	7,1%
32 14 17	განსაკუთრებული საგანმანათლებლო საჭიროების მქონე ბავშვთა სპეციალური დაწესებულებების ხელშეწყობის პროგრამა	1 875,0	1 607,2	85,7%
	ხარჯები	1 871,8	1 604,0	85,7%
	სუბსიდიები	1 871,8	1 604,0	85,7%
	არაფინანსური აქტივების ზრდა	3,2	3,2	100,0%

32 14 18	სიღარიბის ზღვარს ქვემოთ მყოფი ოჯახების მოსწავლეების სასკოლო სახელმძღვანელოებით უზრუნველყოფის პროგრამა	147,5	31,0	21,0%
	ხარჯები	147,5	31,0	21,0%
	საქონელი და მომსახურება	145,0	31,0	21,4%
	სხვა ხარჯები	2,5	0,0	0,0%
32 14 19	მოსწავლეთა ფიზიკური განვითარების ხელშეწყობის პროგრამა	600,0	440,3	73,4%
	ხარჯები	600,0	440,3	73,4%
	საქონელი და მომსახურება	600,0	440,3	73,4%
32 16	სამინისტროს სისტემის ინსტიტუციონალური რეფორმირება	0,0	0,0	0,0%
	ხარჯები	0,0	0,0	0,0%
	სხვა ხარჯები	0,0	0,0	0,0%
32 17	დონორების დაფინანსებული პროექტები	3 658,0	3 132,3	85,6%
	ხარჯები	3 309,4	2 789,7	84,3%
	სუბსიდიები	3 309,4	2 789,7	84,3%
	არაფინანსური აქტივების ზრდა	348,6	342,6	98,3%
32 17 01	განათლების სისტემის გარდაქმნისა და განმტკიცების პროექტი (APL 2) (WB)	3 658,0	3 132,3	85,6%
	ხარჯები	3 309,4	2 789,7	84,3%
	სუბსიდიები	3 309,4	2 789,7	84,3%
	არაფინანსური აქტივების ზრდა	348,6	342,6	98,3%
33 00	საქართველოს კულტურისა და ძეგლთა დაცვის სამინისტრო	50 731,4	44 233,1	87,2%
	ხარჯები	45 437,3	40 545,5	89,2%
	შრომის ანაზღაურება	2 763,1	2 749,2	99,5%
	საქონელი და მომსახურება	9 687,4	8 783,3	90,7%
	სუბსიდიები	26 005,2	24 584,7	94,5%
	სოციალური უზრუნველყოფა	85,4	70,0	82,0%
	სხვა ხარჯები	6 896,2	4 358,3	63,2%
	არაფინანსური აქტივების ზრდა	5 292,1	3 685,7	69,6%
	ვალდებულებების კლება	2,0	2,0	100,0%
33 01	საქართველოს კულტურისა და ძეგლთა დაცვის სამინისტროს აპარატი	3 198,0	3 058,5	95,6%
	ხარჯები	2 739,5	2 608,7	95,2%
	შრომის ანაზღაურება	1 584,5	1 582,4	99,9%
	საქონელი და მომსახურება	985,0	886,1	90,0%

	სოციალური უზრუნველყოფა	25,0	11,5	45,8%
	სხვა ხარჯები	145,0	128,8	88,8%
	არაფინანსური აქტივების ზრდა	458,5	449,7	98,1%
33 02	ხელოვნების განვითარების ღონისძიებები	23 302,4	21 053,6	90,3%
	ხარჯები	21 176,0	19 959,5	94,3%
	საქონელი და მომსახურება	5 770,9	5 531,8	95,9%
	სუბსიდიები	14 038,5	13 279,0	94,6%
	სოციალური უზრუნველყოფა	54,0	52,8	97,7%
	სხვა ხარჯები	1 312,5	1 096,0	83,5%
	არაფინანსური აქტივების ზრდა	2 124,5	1 092,2	51,4%
	ვალდებულებების კლება	2,0	2,0	100,0%
33 03	საერთაშორისო კულტურული ურთიერთობების მხარდაჭერის ღონისძიებები	1 962,2	1 637,2	83,4%
	ხარჯები	1 962,2	1 637,2	83,4%
	საქონელი და მომსახურება	1 962,2	1 637,2	83,4%
33 04	სახელოვნებო განათლების ღონისძიებები	7 928,8	7 395,5	93,3%
	ხარჯები	7 263,5	6 875,0	94,7%
	საქონელი და მომსახურება	106,7	99,5	93,3%
	სუბსიდიები	7 053,3	6 679,4	94,7%
	სხვა ხარჯები	103,6	96,1	92,8%
	არაფინანსური აქტივების ზრდა	665,3	520,5	78,2%
33 04 01	სახელოვნებო უმაღლეს საგანმანათლებლო დაწესებულებათა სახელმწიფო ხელშეწყობა	5 922,5	5 491,1	92,7%
	ხარჯები	5 257,2	4 970,6	94,5%
	საქონელი და მომსახურება	106,7	99,5	93,3%
	სუბსიდიები	5 047,0	4 775,0	94,6%
	სხვა ხარჯები	103,6	96,1	92,8%
	არაფინანსური აქტივების ზრდა	665,3	520,5	78,2%
33 04 02	სახელოვნებო პროფესიული განათლების დაწესებულებათა სახელმწიფო ხელშეწყობა	2 006,3	1 904,4	94,9%
	ხარჯები	2 006,3	1 904,4	94,9%
	სუბსიდიები	2 006,3	1 904,4	94,9%
33 05	კულტურული მემკვიდრეობის დაცვის ღონისძიებები	6 728,8	6 168,1	91,7%
	ხარჯები	4 938,0	4 649,6	94,2%
	საქონელი და მომსახურება	24,6	23,3	94,6%
	სუბსიდიები	4 913,3	4 626,3	94,2%
	არაფინანსური აქტივების ზრდა	1 790,8	1 518,4	84,8%

33 06	სახალხო არტისტების, სახალხო მხატვრებისა და ლაურეატების სტიპენდიები	641,8	641,8	100,0%
	ხარჯები	641,8	641,8	100,0%
	სხვა ხარჯები	641,8	641,8	100,0%
33 07	სსიპ – საქართველოს კულტურული მემკვიდრეობის დაცვის ეროვნული სააგენტო	6 969,3	4 278,5	61,4%
	ხარჯები	6 716,3	4 173,7	62,1%
	შრომის ანაზღაურება	1 178,6	1 166,8	99,0%
	საქონელი და მომსახურება	837,9	605,6	72,3%
	სოციალური უზრუნველყოფა	6,4	5,8	90,4%
	სხვა ხარჯები	4 693,4	2 395,5	51,0%
	არაფინანსური აქტივების ზრდა	253,0	104,8	41,4%
33 07 01	სსიპ – საქართველოს კულტურული მემკვიდრეობის დაცვის ეროვნული სააგენტო	1 707,3	1 656,3	97,0%
	ხარჯები	1 665,7	1 619,3	97,2%
	შრომის ანაზღაურება	1 178,6	1 166,8	99,0%
	საქონელი და მომსახურება	473,0	441,3	93,3%
	სოციალური უზრუნველყოფა	6,4	5,8	90,4%
	სხვა ხარჯები	7,7	5,3	69,4%
	არაფინანსური აქტივების ზრდა	41,6	37,0	89,0%
33 07 02	კულტურული მემკვიდრეობის დაცვის პროგრამა	5 262,0	2 622,2	49,8%
	ხარჯები	5 050,6	2 554,4	50,6%
	საქონელი და მომსახურება	364,9	164,2	45,0%
	სხვა ხარჯები	4 685,7	2 390,2	51,0%
	არაფინანსური აქტივების ზრდა	211,4	67,8	32,1%
34 00	საქართველოს ოკუპირებული ტერიტორიებიდან იძულებით გადაადგილებულ პირთა, განსახლებისა და ლტოლვილთა სამინისტრო	39 190,1	29 168,3	74,4%
	ხარჯები	35 787,7	26 952,6	75,3%
	შრომის ანაზღაურება	1 826,6	1 785,3	97,7%
	საქონელი და მომსახურება	21 324,8	17 949,2	84,2%
	სუბსიდიები	346,0	133,4	38,6%
	სოციალური უზრუნველყოფა	15,0	8,1	54,1%
	სხვა ხარჯები	12 275,3	7 076,5	57,6%

	არაფინანსური აქტივების ზრდა	3 402,4	2 215,7	65,1%
34 01	საქართველოს ოკუპირებული ტერიტორიებიდან იძულებით გადაადგილებულ პირთა, განსახლებისა და ლტოლვილთა სამინისტროს ცენტრალური აპარატი	5 721,1	4 488,9	78,5%
	ხარჯები	2 661,1	2 548,9	95,8%
	შრომის ანაზღაურება	1 665,5	1 625,8	97,6%
	საქონელი და მომსახურება	930,6	892,7	95,9%
	სოციალური უზრუნველყოფა	15,0	8,1	54,1%
	სხვა ხარჯები	50,0	22,3	44,6%
	არაფინანსური აქტივების ზრდა	3 060,0	1 940,0	63,4%
34 02	საქართველოს ოკუპირებული ტერიტორიებიდან იძულებით გადაადგილებულ პირთა, განსახლებისა და ლტოლვილთა სამინისტროს ტერიტორიული ორგანოები	310,0	296,3	95,6%
	ხარჯები	294,2	287,1	97,6%
	შრომის ანაზღაურება	161,1	159,6	99,0%
	საქონელი და მომსახურება	128,1	122,6	95,7%
	სხვა ხარჯები	5,0	4,9	98,1%
	არაფინანსური აქტივების ზრდა	15,9	9,2	58,2%
34 03	ლტოლვილთა და დევნილთა შენახვის ხარჯები ორგანიზებულად ჩასახლების ადგილებზე	20 653,8	17 106,9	82,8%
	ხარჯები	20 653,8	17 106,9	82,8%
	საქონელი და მომსახურება	18 463,0	15 661,9	84,8%
	სხვა ხარჯები	2 190,8	1 445,0	66,0%
34 05	მიგრაციულ პროცესებთან დაკავშირებული ხარჯები	11 329,4	6 569,1	58,0%
	ხარჯები	11 003,9	6 303,4	57,3%
	საქონელი და მომსახურება	1 264,5	929,4	73,5%
	სხვა ხარჯები	9 739,4	5 374,0	55,2%
	არაფინანსური აქტივების ზრდა	325,5	265,7	81,6%
34 06	პროგრამა „ჩემი სახლი“	342,0	195,4	57,1%
	ხარჯები	342,0	195,4	57,1%
	საქონელი და მომსახურება	342,0	195,4	57,1%

34 07	საქართველოს ტერიტორიული მთლიანობისათვის ბრძოლებში უგზო-უკვლოდ დაკარგულ მებრძოლთა მოძებნისა და მათი ოჯახის წევრთა უფლებების დაცვის პროგრამა	135,7	92,0	67,8%
	ხარჯები	135,7	92,0	67,8%
	საქონელი და მომსახურება	135,7	92,0	67,8%
34 08	პროგრამა „ხიდი“	30,4	25,2	82,9%
	ხარჯები	30,4	25,2	82,9%
	საქონელი და მომსახურება	30,4	25,2	82,9%
34 09	პროგრამა „რეპატრიაცია“	30,6	30,1	98,3%
	ხარჯები	30,6	30,1	98,3%
	საქონელი და მომსახურება	30,6	30,1	98,3%
34 10	დონორების დაფინანსებული პროექტები	637,0	364,4	57,2%
	ხარჯები	636,0	363,7	57,2%
	სუბსიდიები	346,0	133,4	38,6%
	სხვა ხარჯები	290,0	230,3	79,4%
	არაფინანსური აქტივების ზრდა	1,0	0,7	72,3%
34 10 02	იძულებით გადაადგილებულ პირთა თემის განვითარების პროექტი (WB)	637,0	364,4	57,2%
	ხარჯები	636,0	363,7	57,2%
	სუბსიდიები	346,0	133,4	38,6%
	სხვა ხარჯები	290,0	230,3	79,4%
	არაფინანსური აქტივების ზრდა	1,0	0,7	72,3%
35 00	საქართველოს შრომის, ჯანმრთელობისა და სოციალური დაცვის სამინისტრო	1 232 859,9	1 227 636,7	99,6%
	ხარჯები	1 180 393,7	1 176 634,8	99,7%
	შრომის ანაზღაურება	19 868,2	19 656,0	98,9%
	საქონელი და მომსახურება	32 599,4	31 052,6	95,3%
	სუბსიდიები	8 671,4	8 002,1	92,3%
	სოციალური უზრუნველყოფა	1 119 129,9	1 117 831,2	99,9%
	სხვა ხარჯები	124,8	92,9	74,4%
	არაფინანსური აქტივების ზრდა	52 397,0	50 936,8	97,2%
	ვალდებულებების კლება	69,2	65,1	94,2%
35 01	საქართველოს შრომის, ჯანმრთელობისა და სოციალური დაცვის სამინისტროს ცენტრალური აპარატი	4 435,6	4 251,1	95,8%
	ხარჯები	4 363,8	4 179,4	95,8%

	შრომის ანაზღაურება	2 491,0	2 462,6	98,9%
	საქონელი და მომსახურება	1 793,0	1 657,0	92,4%
	სოციალური უზრუნველყოფა	70,0	49,9	71,3%
	სხვა ხარჯები	9,8	9,8	99,8%
	არაფინანსური აქტივების ზრდა	68,1	68,1	100,0%
	ვალდებულებების კლება	3,7	3,7	100,0%
35 02	სამედიცინო საქმიანობის სახელმწიფო რეგულირების სააგენტო	1 670,2	1 619,2	97,0%
	ხარჯები	1 669,4	1 618,5	96,9%
	შრომის ანაზღაურება	1 263,0	1 263,0	100,0%
	საქონელი და მომსახურება	396,1	345,9	87,3%
	სოციალური უზრუნველყოფა	2,0	1,3	64,5%
	სხვა ხარჯები	8,4	8,3	99,1%
	ვალდებულებების კლება	0,7	0,7	100,0%
35 02 01	სამედიცინო საქმიანობის სახელმწიფო რეგულირების სააგენტოს აპარატი	1 566,4	1 555,3	99,3%
	ხარჯები	1 565,6	1 554,6	99,3%
	შრომის ანაზღაურება	1 263,0	1 263,0	100,0%
	საქონელი და მომსახურება	299,7	289,4	96,6%
	სოციალური უზრუნველყოფა	2,0	1,3	64,5%
	სხვა ხარჯები	1,0	0,9	92,4%
	ვალდებულებების კლება	0,7	0,7	100,0%
35 02 02	სამედიცინო-სოციალურ ექსპერტიზაზე კონტროლის სახელმწიფო პროგრამა	57,4	52,4	91,3%
	ხარჯები	57,4	52,4	91,3%
	საქონელი და მომსახურება	57,4	52,4	91,3%
35 02 03	სამკურნალო საშუალებების ხარისხის სახელმწიფო კონტროლის უზრუნველყოფის პროგრამა	46,4	11,5	24,7%
	ხარჯები	46,4	11,5	24,7%
	საქონელი და მომსახურება	39,0	4,1	10,4%
	სხვა ხარჯები	7,4	7,4	100,0%
35 03	ვეტერანთა საქმეების დეპარტამენტი	706,7	704,7	99,7%
	ხარჯები	706,7	704,7	99,7%
	შრომის ანაზღაურება	481,6	480,8	99,8%
	საქონელი და მომსახურება	135,7	134,9	99,4%
	სოციალური უზრუნველყოფა	34,0	33,8	99,3%
	სხვა ხარჯები	55,5	55,2	99,5%

35 04	სსიპ – ლ. საყვარელიძის სახელობის დაავადებათა კონტროლისა და საზოგადოებრივი ჯანმრთელობის ეროვნული ცენტრი	2 853,2	2 846,5	99,8%
	ხარჯები	2 853,2	2 846,5	99,8%
	შრომის ანაზღაურება	1 786,9	1 786,7	100,0%
	საქონელი და მომსახურება	1 049,6	1 047,1	99,8%
	სოციალური უზრუნველყოფა	8,0	7,8	97,0%
	სხვა ხარჯები	8,7	5,0	57,0%
35 04 01	სსიპ – ლ. საყვარელიძის სახელობის დაავადებათა კონტროლისა და საზოგადოებრივი ჯანმრთელობის ეროვნული ცენტრის აპარატი	2 398,2	2 391,9	99,7%
	ხარჯები	2 398,2	2 391,9	99,7%
	შრომის ანაზღაურება	1 786,9	1 786,7	100,0%
	საქონელი და მომსახურება	594,6	592,4	99,6%
	სოციალური უზრუნველყოფა	8,0	7,8	97,0%
	სხვა ხარჯები	8,7	5,0	57,0%
35 04 02	ეპიდემიოლოგიური უსაფრთხოების უზრუნველყოფის პროგრამა	455,0	454,6	99,9%
	ხარჯები	455,0	454,6	99,9%
	საქონელი და მომსახურება	455,0	454,6	99,9%
35 05	სსიპ – სახელმწიფო ზრუნვის სააგენტო	6 363,5	6 330,9	99,5%
	ხარჯები	6 167,5	6 134,9	99,5%
	შრომის ანაზღაურება	3 625,8	3 625,4	100,0%
	საქონელი და მომსახურება	2 486,2	2 454,4	98,7%
	სოციალური უზრუნველყოფა	54,0	53,9	99,9%
	სხვა ხარჯები	1,5	1,2	79,4%
	არაფინანსური აქტივების ზრდა	148,2	148,2	100,0%
	ვალდებულებების კლება	47,8	47,8	100,0%
35 06	სსიპ – ადამიანით ვაჭრობის (ტრეფიკინგის) მსხვერპლთა, დაზარალებულთა დაცვისა და დახმარების სახელმწიფო ფონდი	539,1	505,0	93,7%
	ხარჯები	533,1	505,0	94,7%
	შრომის ანაზღაურება	301,6	299,1	99,2%
	საქონელი და მომსახურება	223,3	202,2	90,6%
	სოციალური უზრუნველყოფა	5,0	2,0	40,0%
	სხვა ხარჯები	3,2	1,6	50,9%

	არაფინანსური აქტივების ზრდა	6,0	0,0	0,0%
35 07	სსიპ – საქართველოს ჯანმრთელობისა და სოციალური დაცვის პროექტების განმახორციელებელი ცენტრი	257,3	128,6	50,0%
	ხარჯები	257,3	128,6	50,0%
	შრომის ანაზღაურება	195,0	117,2	60,1%
	საქონელი და მომსახურება	60,2	11,4	18,9%
	სხვა ხარჯები	2,1	0,0	0,0%
35 07 01	სსიპ – საქართველოს ჯანმრთელობისა და სოციალური დაცვის პროექტების განმახორციელებელი ცენტრის ადმინისტრაცია	257,3	128,6	50,0%
	ხარჯები	257,3	128,6	50,0%
	შრომის ანაზღაურება	195,0	117,2	60,1%
	საქონელი და მომსახურება	60,2	11,4	18,9%
	სხვა ხარჯები	2,1	0,0	0,0%
35 08	სსიპ – სოციალური მომსახურების სააგენტო	12 975,0	12 357,5	95,2%
	ხარჯები	12 139,7	11 553,8	95,2%
	შრომის ანაზღაურება	9 613,6	9 512,4	98,9%
	საქონელი და მომსახურება	2 450,8	1 979,4	80,8%
	სოციალური უზრუნველყოფა	57,0	50,2	88,1%
	სხვა ხარჯები	18,4	11,8	64,2%
	არაფინანსური აქტივების ზრდა	827,5	799,8	96,7%
	ვალდებულებების კლება	7,8	3,9	49,7%
35 09	საპენსიო უზრუნველყოფა	713 183,1	712 875,6	100,0%
	ხარჯები	713 183,1	712 875,6	100,0%
	საქონელი და მომსახურება	10 500,0	10 500,0	100,0%
	სოციალური უზრუნველყოფა	702 683,1	702 375,6	100,0%
35 10	სოციალური დახმარებები	159 701,4	159 361,6	99,8%
	ხარჯები	159 701,4	159 361,6	99,8%
	საქონელი და მომსახურება	4 961,5	4 645,2	93,6%
	სოციალური უზრუნველყოფა	154 739,9	154 716,4	100,0%
35 11	სოციალური რეაბილიტაცია და ბავშვზე ზრუნვა	6 640,8	6 547,0	98,6%
	ხარჯები	6 640,8	6 547,0	98,6%
	საქონელი და მომსახურება	1 421,5	1 360,7	95,7%
	სუბსიდიები	71,4	71,4	100,0%
	სოციალური უზრუნველყოფა	5 147,7	5 115,0	99,4%

	სხვა ხარჯები	0,2	0,0	0,0%
35 12	ჯანმრთელობის დაცვის პროგრამები	201 458,9	200 167,2	99,4%
	ხარჯები	201 456,4	200 164,9	99,4%
	საქონელი და მომსახურება	5 762,6	5 375,0	93,3%
	სოციალური უზრუნველყოფა	195 693,8	194 789,9	99,5%
	ვალდებულებების კლება	2,5	2,3	94,3%
35 12 01	ჯანმრთელობის დაზღვევა	93 499,7	93 352,0	99,8%
	ხარჯები	93 499,7	93 352,0	99,8%
	საქონელი და მომსახურება	147,7	0,0	0,0%
	სოციალური უზრუნველყოფა	93 352,0	93 352,0	100,0%
35 12 02	სამედიცინო მომსახურების სხვა სახელმწიფო პროგრამები	107 959,2	106 815,2	98,9%
	ხარჯები	107 956,7	106 812,9	98,9%
	საქონელი და მომსახურება	5 614,9	5 375,0	95,7%
	სოციალური უზრუნველყოფა	102 341,8	101 438,0	99,1%
	ვალდებულებების კლება	2,5	2,3	94,3%
35 12 02 01	ფსიქიკური ჯანმრთელობა	7 564,0	7 398,7	97,8%
	ხარჯები	7 564,0	7 398,7	97,8%
	სოციალური უზრუნველყოფა	7 564,0	7 398,7	97,8%
35 12 02 02	ინფექციური დაავადებების მართვა	1 527,0	1 526,8	100,0%
	ხარჯები	1 527,0	1 526,8	100,0%
	სოციალური უზრუნველყოფა	1 527,0	1 526,8	100,0%
35 12 02 03	ტუბერკულოზის მართვა	5 915,0	5 854,0	99,0%
	ხარჯები	5 915,0	5 854,0	99,0%
	სოციალური უზრუნველყოფა	5 915,0	5 854,0	99,0%
35 12 02 04	აივ ინფექცია/შიდსი	1 878,4	1 878,3	100,0%
	ხარჯები	1 878,4	1 878,3	100,0%
	საქონელი და მომსახურება	89,2	89,2	100,0%
	სოციალური უზრუნველყოფა	1 789,2	1 789,1	100,0%
35 12 02 05	დედათა და ბავშვთა ჯანმრთელობა	3 192,0	3 186,0	99,8%
	ხარჯები	3 191,9	3 186,0	99,8%
	სოციალური უზრუნველყოფა	3 191,9	3 186,0	99,8%
	ვალდებულებების კლება	0,1	0,0	0,0%
35 12 02 06	ბავშვთა და მოზარდთა დიაბეტის მართვა	199,5	199,0	99,8%
	ხარჯები	199,5	199,0	99,8%
	სოციალური უზრუნველყოფა	199,5	199,0	99,8%
35 12 02 07	სპეციალიზებული ამბულატორიული დახმარება	213,3	200,1	93,8%
	ხარჯები	213,3	200,1	93,8%

	სოციალური უზრუნველყოფა	213,3	200,1	93,8%
35 12 02 08	ნარკომანია	981,7	981,6	100,0%
	ხარჯები	981,7	981,6	100,0%
	საქონელი და მომსახურება	7,0	6,9	98,6%
	სოციალური უზრუნველყოფა	974,7	974,7	100,0%
35 12 02 09	ანტირაბიული დახმარება	202,1	202,0	100,0%
	ხარჯები	202,1	202,0	100,0%
	სოციალური უზრუნველყოფა	202,1	202,0	100,0%
35 12 02 10	პროფესიულ დაავადებათა პრევენცია	199,2	199,1	100,0%
	ხარჯები	199,2	199,1	100,0%
	სოციალური უზრუნველყოფა	199,2	199,1	100,0%
35 12 02 11	დაავადებათა ადრეული გამოვლენა და სკრინინგი	1 426,1	1 423,5	99,8%
	ხარჯები	1 426,1	1 423,5	99,8%
	საქონელი და მომსახურება	906,7	904,1	99,7%
	სოციალური უზრუნველყოფა	519,4	519,4	100,0%
35 12 02 12	იმუნიზაცია	601,4	590,8	98,2%
	ხარჯები	601,3	590,7	98,2%
	საქონელი და მომსახურება	384,2	380,8	99,1%
	სოციალური უზრუნველყოფა	217,1	210,0	96,7%
	ვალდებულებების კლება	0,1	0,1	79,0%
35 12 02 13	უსაფრთხო სისხლი	852,3	583,9	68,5%
	ხარჯები	852,3	583,9	68,5%
	საქონელი და მომსახურება	145,6	145,5	100,0%
	სოციალური უზრუნველყოფა	706,7	438,4	62,0%
35 12 02 14	ონკოლოგიურ დაავადებათა მართვა	3 256,1	3 504,9	107,6%
	ხარჯები	3 256,1	3 504,9	107,6%
	სოციალური უზრუნველყოფა	3 256,1	3 504,9	107,6%
35 12 02 15	დიალიზი და თირკმლის ტრანსპლანტაცია	11 869,0	11 838,0	99,7%
	ხარჯები	11 869,0	11 838,0	99,7%
	სოციალური უზრუნველყოფა	11 869,0	11 838,0	99,7%
35 12 02 16	გულის ქირურგია	5 128,8	5 128,5	100,0%
	ხარჯები	5 128,8	5 128,5	100,0%
	სოციალური უზრუნველყოფა	5 128,8	5 128,5	100,0%
35 12 02 17	ინკურაბელურ პაციენტთა პალიატიური მზრუნველობა	229,9	229,6	99,9%
	ხარჯები	229,9	229,6	99,9%
	სოციალური უზრუნველყოფა	229,9	229,6	99,9%

35 12 02 18	იშვიათი დაავადებების მქონე და მუდმივ ჩანაცვლებით მკურნალობას დაქვემდებარებულ პაციენტთა მკურნალობა	324,3	317,4	97,9%
	ხარჯები	324,3	317,4	97,9%
	სოციალური უზრუნველყოფა	324,3	317,4	97,9%
35 12 02 19	სასწრაფო გადაუდებელი დახმარება და სამედიცინო ტრანსპორტირება	18 192,7	17 847,4	98,1%
	ხარჯები	18 192,7	17 847,4	98,1%
	საქონელი და მომსახურება	2 920,3	2 686,6	92,0%
	სოციალური უზრუნველყოფა	15 272,4	15 160,8	99,3%
35 12 02 20	სოფლის ექიმი	10 863,0	10 697,6	98,5%
	ხარჯები	10 860,8	10 695,3	98,5%
	სოციალური უზრუნველყოფა	10 860,8	10 695,3	98,5%
	ვალდებულებების კლება	2,2	2,2	100,0%
35 12 02 21	რეფერალური მომსახურება	2 791,2	2 781,7	99,7%
	ხარჯები	2 791,2	2 781,7	99,7%
	სოციალური უზრუნველყოფა	2 791,2	2 781,7	99,7%
35 12 02 22	3 წლამდე ასაკის ბავშვთა გადაუდებელი და სტაციონარული დახმარება	8 004,6	8 003,8	100,0%
	ხარჯები	8 004,6	8 003,8	100,0%
	სოციალური უზრუნველყოფა	8 004,6	8 003,8	100,0%
35 12 02 23	მოსახლეობის ურგენტული მომსახურება	9 835,6	9 558,8	97,2%
	ხარჯები	9 835,6	9 558,8	97,2%
	სოციალური უზრუნველყოფა	9 835,6	9 558,8	97,2%
35 12 02 24	ზოგადი ამბულატორიული მომსახურება	7 717,2	7 694,1	99,7%
	ხარჯები	7 717,2	7 694,1	99,7%
	სოციალური უზრუნველყოფა	7 717,2	7 694,1	99,7%
35 12 02 25	ვეტერანთა სამედიცინო მომსახურება	600,3	600,0	99,9%
	ხარჯები	600,3	600,0	99,9%
	სოციალური უზრუნველყოფა	600,3	600,0	99,9%
35 12 02 26	სამხედრო ძალებში გასაწვევ მოქალაქეთა სამედიცინო შემოწმება	691,0	690,9	100,0%
	ხარჯები	691,0	690,9	100,0%
	საქონელი და მომსახურება	691,0	690,9	100,0%
35 12 02 27	მოსახლეობის სპეციფიკური მედიკამენტებით უზრუნველყოფა	3 703,6	3 698,5	99,9%
	ხარჯები	3 703,6	3 698,5	99,9%
	საქონელი და მომსახურება	471,0	470,9	100,0%
	სოციალური უზრუნველყოფა	3 232,6	3 227,6	99,8%

35 12 02 27 01	დიაბეტით დაავადებულ მოზრდილ ავადმყოფთა მედიკამენტებით უზრუნველყოფა	1 465,3	1 465,3	100,0%
	ხარჯები	1 465,3	1 465,3	100,0%
	სოციალური უზრუნველყოფა	1 465,3	1 465,3	100,0%
35 12 02 27 02	დიაბეტიან ბავშვთა და მოზარდთა მედიკამენტებით უზრუნველყოფა	40,9	40,5	99,0%
	ხარჯები	40,9	40,5	99,0%
	სოციალური უზრუნველყოფა	40,9	40,5	99,0%
35 12 02 27 03	ჰემოფილით დაავადებულ ბავშვთა და მოზრდილთა მედიკამენტებით უზრუნველყოფა	837,0	836,9	100,0%
	ხარჯები	837,0	836,9	100,0%
	სოციალური უზრუნველყოფა	837,0	836,9	100,0%
35 12 02 27 04	ონკოინკურაბელურ პაციენტთა მედიკამენტებით უზრუნველყოფა	300,0	300,0	100,0%
	ხარჯები	300,0	300,0	100,0%
	სოციალური უზრუნველყოფა	300,0	300,0	100,0%
35 12 02 27 05	ორგანოგადანერგვითა მედიკამენტებით უზრუნველყოფა	65,6	65,6	100,0%
	ხარჯები	65,6	65,6	100,0%
	სოციალური უზრუნველყოფა	65,6	65,6	100,0%
35 12 02 27 06	უმაქრო დიაბეტით დაავადებულთა მედიკამენტებით უზრუნველყოფა	97,5	97,4	99,9%
	ხარჯები	97,5	97,4	99,9%
	სოციალური უზრუნველყოფა	97,5	97,4	99,9%
35 12 02 27 07	ანტირაბიული სამკურნალო საშუალებებით უზრუნველყოფა	413,9	413,9	100,0%
	ხარჯები	413,9	413,9	100,0%
	სოციალური უზრუნველყოფა	413,9	413,9	100,0%
35 12 02 27 09	მუკოვისციდოზით დაავადებულთა სპეციფიკური მედიკამენტებით უზრუნველყოფა	12,4	8,0	64,5%
	ხარჯები	12,4	8,0	64,5%
	სოციალური უზრუნველყოფა	12,4	8,0	64,5%
35 12 02 27 11	სპეციალურ სამკურნალო საშუალებათა ტრანსპორტირების, შენახვისა და გაცემის ხარჯები	471,0	470,9	100,0%
	ხარჯები	471,0	470,9	100,0%
	საქონელი და მომსახურება	471,0	470,9	100,0%
35 16	მოსახლეობის ელექტროენერჯის და სურსათის ვაუჩერით უზრუნველყოფა	61 831,1	61 818,4	100,0%

	ხარჯები	61 831,1	61 818,4	100,0%
	საქონელი და მომსახურება	1 198,8	1 186,2	98,9%
	სოციალური უზრუნველყოფა	60 632,3	60 632,2	100,0%
35 17	სსიპ – ჯანმრთელობის დაზღვევის მედიაციის სამსახური	175,9	174,7	99,3%
	ხარჯები	146,9	145,7	99,2%
	შრომის ანაზღაურება	109,8	108,7	99,0%
	საქონელი და მომსახურება	33,9	33,8	99,7%
	სოციალური უზრუნველყოფა	3,2	3,2	100,0%
	არაფინანსური აქტივების ზრდა	29,0	29,0	99,8%
35 18	სამედიცინო და სამინისტროს სისტემის დაწესებულებათა რეაბილიტაციისა და აღჭურვის სახელმწიფო პროგრამა	37 309,8	36 263,0	97,2%
	ხარჯები	126,2	119,6	94,8%
	საქონელი და მომსახურება	126,2	119,6	94,8%
	არაფინანსური აქტივების ზრდა	37 183,6	36 143,3	97,2%
35 20	დონორების დაფინანსებული პროექტები	22 758,3	21 685,8	95,3%
	ხარჯები	8 617,0	7 930,6	92,0%
	სუბსიდიები	8 600,0	7 930,6	92,2%
	სხვა ხარჯები	17,0	0,0	0,0%
	არაფინანსური აქტივების ზრდა	14 134,6	13 748,4	97,3%
	ვალდებულებების კლება	6,7	6,7	100,0%
35 20 01	აივ/შიდსის, ტუბერკულოზისა და მალარიის პრევენციისა და კონტროლის ეფექტიანი განხორციელების მიზნით არსებული ეროვნული რეაგირების გაძლიერება საქართველოში (GF)	16 086,5	16 072,3	99,9%
	ხარჯები	4 912,5	4 907,0	99,9%
	სუბსიდიები	4 912,5	4 907,0	99,9%
	არაფინანსური აქტივების ზრდა	11 174,0	11 165,3	99,9%
35 20 01 01	DOTS სტრატეგიის სრულყოფა საქართველოში (GF)	3 878,5	3 878,2	100,0%
	ხარჯები	1 187,5	1 187,3	100,0%
	სუბსიდიები	1 187,5	1 187,3	100,0%
	არაფინანსური აქტივების ზრდა	2 691,0	2 691,0	100,0%
35 20 01 05	მალარიის ეპიდემიის თავიდან აცილების მიზნით მიღწეული შედეგების კონსოლიდაციის პროგრამა (GF)	308,0	295,3	95,9%
	ხარჯები	175,0	170,8	97,6%
	სუბსიდიები	175,0	170,8	97,6%

	არაფინანსური აქტივების ზრდა	133,0	124,6	93,7%
35 20 01 06	საქართველოში აივ/შიდსის პრევენციის მიზნით არსებული ეროვნული რეაგირების მხარდაჭერა, აივ/შიდსით დაავადებულთა სიცოცხლის მაჩვენებლების გაუმჯობესება მკურნალობისა და მოვლის ღონისძიებების გაძლიერების გზით (GF)	11 900,0	11 898,7	100,0%
	ხარჯები	3 550,0	3 549,0	100,0%
	სუბსიდიები	3 550,0	3 549,0	100,0%
	არაფინანსური აქტივების ზრდა	8 350,0	8 349,7	100,0%
35 20 04	ტუბერკულოზთან ბრძოლის რეგიონალური პროგრამა (II ფაზა) (KfW)	596,8	450,0	75,4%
	ხარჯები	0,0	14,4	#DIV/0!
	სუბსიდიები	0,0	14,4	#DIV/0!
	არაფინანსური აქტივების ზრდა	590,1	428,9	72,7%
	ვალდებულებების კლება	6,7	6,7	100,0%
35 20 05	პირველადი ჯანდაცვის რეფორმის მხარდაჭერის პროექტი (EC)	70,0	0,0	0,0%
	ხარჯები	60,8	0,0	0,0%
	სუბსიდიები	60,8	0,0	0,0%
	არაფინანსური აქტივების ზრდა	9,2	0,0	0,0%
35 20 06	ფრინველის გრიპის კონტროლის, პანდემიისთვის მზადყოფნისა და მასზე რეაგირების პროექტი (შრომის, ჯანმრთელობისა და სოციალური დაცვის სამინისტროს კომპონენტი – WB)	1 845,0	1 703,1	92,3%
	ხარჯები	704,5	737,6	104,7%
	სუბსიდიები	687,5	737,6	107,3%
	სხვა ხარჯები	17,0	0,0	0,0%
	არაფინანსური აქტივების ზრდა	1 140,5	965,5	84,7%
35 20 07	ჯანდაცვის სექტორის განვითარების პროექტი (WB)	4 160,0	3 460,3	83,2%
	ხარჯები	2 939,2	2 271,6	77,3%
	სუბსიდიები	2 939,2	2 271,6	77,3%
	არაფინანსური აქტივების ზრდა	1 220,8	1 188,8	97,4%
36 00	საქართველოს ენერჯეტიკისა და ბუნებრივი რესურსების სამინისტრო	60 139,2	67 355,8	112,0%
	ხარჯები	31 198,1	30 207,6	96,8%
	შრომის ანაზღაურება	6 849,7	6 544,4	95,5%
	საქონელი და მომსახურება	2 527,6	2 456,5	97,2%
	სუბსიდიები	4 484,8	4 054,0	90,4%

	გრანტები	2,0	1,6	79,7%
	სოციალური უზრუნველყოფა	90,2	83,7	92,8%
	სხვა ხარჯები	17 243,8	17 067,4	99,0%
	არაფინანსური აქტივების ზრდა	304,1	284,1	93,4%
	ფინანსური აქტივების ზრდა	28 637,0	36 864,1	128,7%
36 01	საქართველოს ენერგეტიკის და ბუნებრივი რესურსების სამინისტროს ცენტრალური აპარატი	2 878,6	2 768,4	96,2%
	ხარჯები	2 808,6	2 701,7	96,2%
	შრომის ანაზღაურება	1 410,4	1 380,7	97,9%
	საქონელი და მომსახურება	1 049,5	1 031,6	98,3%
	სუბსიდიები	63,7	36,0	56,5%
	გრანტები	2,0	1,6	79,7%
	სოციალური უზრუნველყოფა	72,0	70,1	97,4%
	სხვა ხარჯები	211,0	181,8	86,2%
	არაფინანსური აქტივების ზრდა	70,0	66,7	95,2%
36 02	სსიპ – ბუნებრივი რესურსების სააგენტო	5 789,2	5 417,8	93,6%
	ხარჯები	5 564,2	5 200,3	93,5%
	შრომის ანაზღაურება	4 410,7	4 135,2	93,8%
	საქონელი და მომსახურება	1 070,0	1 020,6	95,4%
	სოციალური უზრუნველყოფა	10,7	7,5	70,1%
	სხვა ხარჯები	72,8	37,1	50,9%
	არაფინანსური აქტივების ზრდა	225,0	217,5	96,7%
36 02 01	სსიპ-ბუნებრივი რესურსების სააგენტოს აპარატი	5 439,2	5 104,2	93,8%
	ხარჯები	5 214,2	4 886,7	93,7%
	შრომის ანაზღაურება	4 410,7	4 135,2	93,8%
	საქონელი და მომსახურება	790,0	743,6	94,1%
	სოციალური უზრუნველყოფა	10,7	7,5	70,1%
	სხვა ხარჯები	2,8	0,4	16,0%
	არაფინანსური აქტივების ზრდა	225,0	217,5	96,7%
36 02 02	სატყეო ღონისძიებები	350,0	313,6	89,6%
	ხარჯები	350,0	313,6	89,6%
	საქონელი და მომსახურება	280,0	277,0	98,9%
	სხვა ხარჯები	70,0	36,6	52,3%
36 03	საგამომძიებო დეპარტამენტი	153,3	149,8	97,7%
	ხარჯები	153,3	149,8	97,7%
	შრომის ანაზღაურება	134,0	134,0	100,0%
	საქონელი და მომსახურება	19,3	15,8	81,9%
36 04	გარემოს დაცვის ინსპექცია	1 290,9	1 289,3	99,9%

	ხარჯები	1 290,9	1 289,3	99,9%
	შრომის ანაზღაურება	894,6	894,6	100,0%
	საქონელი და მომსახურება	388,7	388,5	99,9%
	სოციალური უზრუნველყოფა	7,5	6,1	81,6%
36 05	საქართველოს ენერგეტიკისა და ბუნებრივი რესურსების სამინისტროს პროგრამები	4 993,0	3 986,1	79,8%
	ხარჯები	4 993,0	3 986,1	79,8%
	სუბსიდიები	4 093,0	3 782,6	92,4%
	სხვა ხარჯები	900,0	203,5	22,6%
36 05 02	ელექტროენერჯითა და ბუნებრივი გაზით მომარაგების უზრუნველყოფის, მოქმედი ტარიფების მოსალოდნელი ზრდის კომპენსაციისა და მაზუთის შეძენის ღონისძიებები	176,0	142,1	80,7%
	ხარჯები	176,0	142,1	80,7%
	სუბსიდიები	176,0	142,1	80,7%
36 05 06	ყაზბეგისა და დუშეთის მუნიციპალიტეტების მაღალმთიანი სოფლების მოსახლეობისათვის მიწოდებული ბუნებრივი აირის ღირებულების ანაზღაურების ღონისძიება	3 917,0	3 640,5	92,9%
	ხარჯები	3 917,0	3 640,5	92,9%
	სუბსიდიები	3 917,0	3 640,5	92,9%
36 05 10	მოსახლეობის შეშით უზრუნველყოფის ღონისძიება	900,0	203,5	22,6%
	ხარჯები	900,0	203,5	22,6%
	სხვა ხარჯები	900,0	203,5	22,6%
36 06	ღონორების დაფინანსებული პროექტები	45 034,2	53 744,5	119,3%
	ხარჯები	16 388,1	16 880,4	103,0%
	სუბსიდიები	328,1	235,4	71,7%
	სხვა ხარჯები	16 060,0	16 645,0	103,6%
	არაფინანსური აქტივების ზრდა	9,1	0,0	0,0%
	ფინანსური აქტივების ზრდა	28 637,0	36 864,1	128,7%
36 06 02	რეგიონალური ელექტროქსელის რეაბილიტაცია – პროექტი I (ალავერდი) (KfW)	312,0	5 683,5	1821,6%
	ფინანსური აქტივების ზრდა	312,0	5 683,5	1821,6%
36 06 03	ელექტრომომარაგების სექტორის პროგრამა (KfW)	360,0	3 341,6	928,2%

	ფინანსური აქტივების ზრდა	360,0	3 341,6	928,2%
36 06 04	ინფრასტრუქტურის ინვესტიციების მოსამზადებელი პროექტი (ხუდონის კომპონენტი – WB)	160,0	751,3	469,5%
	ხარჯები	160,0	751,3	469,5%
	სხვა ხარჯები	160,0	751,3	469,5%
36 06 05	ენგურის ჰიდროელექტროსადგურის რეაბილიტაციის პროექტი (EBRD)	1 115,0	1 077,2	96,6%
	ფინანსური აქტივების ზრდა	1 115,0	1 077,2	96,6%
36 06 06	შავი ზღვის ელექტროგადამცემი ქსელის პროექტი (KfW, EIB, EBRD)	26 600,0	26 521,8	99,7%
	ფინანსური აქტივების ზრდა	26 600,0	26 521,8	99,7%
36 06 09	ენერგეტიკის ინფრასტრუქტურის განვითარება (USAID)	15 900,0	15 893,8	100,0%
	ხარჯები	15 900,0	15 893,8	100,0%
	სხვა ხარჯები	15 900,0	15 893,8	100,0%
36 06 10	ვარდნილისა და ენგურის ჰიდროელექტროსადგურების რეაბილიტაციის პროექტი (EIB, EC)	250,0	240,0	96,0%
	ფინანსური აქტივების ზრდა	250,0	240,0	96,0%
36 06 11	ხარაგაულის სათემო ტყის საცდელი პროექტი (KfW)	337,2	235,4	69,8%
	ხარჯები	328,1	235,4	71,7%
	სუბსიდიები	328,1	235,4	71,7%
	არაფინანსური აქტივების ზრდა	9,1	0,0	0,0%
37 00	საქართველოს სოფლის მეურნეობის სამინისტრო	65 071,6	62 153,3	95,5%
	ხარჯები	17 951,8	15 316,3	85,3%
	შრომის ანაზღაურება	4 542,2	3 993,3	87,9%
	საქონელი და მომსახურება	2 678,4	2 323,2	86,7%
	სუბსიდიები	2 105,8	1 494,1	71,0%
	გრანტები	1 435,0	1 405,6	97,9%
	სოციალური უზრუნველყოფა	40,0	28,8	72,0%
	სხვა ხარჯები	7 150,4	6 071,3	84,9%
	არაფინანსური აქტივების ზრდა	5 171,6	5 115,8	98,9%
	ფინანსური აქტივების ზრდა	41 945,8	41 718,8	99,5%
	ვალდებულებების კლება	2,4	2,4	98,7%
37 01	საქართველოს სოფლის მეურნეობის სამინისტროს ადმინისტრაცია	43 374,7	42 950,2	99,0%

	ხარჯები	3 186,5	2 762,7	86,7%
	შრომის ანაზღაურება	1 502,7	1 286,6	85,6%
	საქონელი და მომსახურება	1 407,6	1 226,0	87,1%
	გრანტები	226,0	225,8	99,9%
	სოციალური უზრუნველყოფა	30,0	19,9	66,2%
	სხვა ხარჯები	20,2	4,4	21,7%
	არაფინანსური აქტივების ზრდა	3 040,0	3 039,4	100,0%
	ფინანსური აქტივების ზრდა	37 145,8	37 145,8	100,0%
	ვალდებულებების კლება	2,4	2,4	98,7%
37 01 01	საქართველოს სოფლის მეურნეობის სამინისტროს ცენტრალური აპარატი	3 228,7	2 804,9	86,9%
	ხარჯები	3 186,3	2 762,7	86,7%
	შრომის ანაზღაურება	1 502,7	1 286,6	85,6%
	საქონელი და მომსახურება	1 407,6	1 226,0	87,1%
	გრანტები	226,0	225,8	99,9%
	სოციალური უზრუნველყოფა	30,0	19,9	66,2%
	სხვა ხარჯები	20,0	4,4	21,9%
	არაფინანსური აქტივების ზრდა	40,0	39,8	99,5%
	ვალდებულებების კლება	2,4	2,4	98,7%
37 01 10	პროგრამა „სასოფლო-სამეურნეო ტექნიკის განახლება“	3 000,0	2 999,6	100,0%
	არაფინანსური აქტივების ზრდა	3 000,0	2 999,6	100,0%
37 01 15	რეგიონებში სოფლის მეურნეობის განვითარების პროგრამა	37 146,0	37 145,8	100,0%
	ხარჯები	0,2	0,0	0,0%
	სხვა ხარჯები	0,2	0,0	0,0%
	ფინანსური აქტივების ზრდა	37 145,8	37 145,8	100,0%
37 02	სსიპ – სურსათის ეროვნული სააგენტო	2 833,7	2 527,1	89,2%
	ხარჯები	2 823,7	2 521,5	89,3%
	შრომის ანაზღაურება	1 897,7	1 670,0	88,0%
	საქონელი და მომსახურება	883,5	826,3	93,5%
	სოციალური უზრუნველყოფა	10,0	9,0	89,5%
	სხვა ხარჯები	32,5	16,2	49,7%
	არაფინანსური აქტივების ზრდა	10,0	5,6	56,3%
37 02 01	სსიპ – სურსათის ეროვნული სააგენტოს აპარატი	2 266,8	2 000,6	88,3%
	ხარჯები	2 256,8	1 995,0	88,4%
	შრომის ანაზღაურება	1 897,7	1 670,0	88,0%
	საქონელი და მომსახურება	316,6	299,9	94,7%
	სოციალური უზრუნველყოფა	10,0	9,0	89,5%
	სხვა ხარჯები	32,5	16,2	49,7%

	არაფინანსური აქტივების ზრდა	10,0	5,6	56,3%
37 02 02	პროგრამა „სასურსათო პროდუქტების ლაბორატორიული კვლევა“	63,8	57,8	90,6%
	ხარჯები	63,8	57,8	90,6%
	საქონელი და მომსახურება	63,8	57,8	90,6%
37 02 03	პროგრამა „ეპიზოტის საწინააღმდეგო ღონისძიებები“	107,1	87,3	81,5%
	ხარჯები	107,1	87,3	81,5%
	საქონელი და მომსახურება	107,1	87,3	81,5%
37 02 04	პროგრამა „მცენარეთა დაცვა და ფიტოსანიტარიული კეთილსაიმედოობა“	396,0	381,4	96,3%
	ხარჯები	396,0	381,4	96,3%
	საქონელი და მომსახურება	396,0	381,4	96,3%
37 03	სსიპ – ვაზისა და ღვინის დეპარტამენტი „სამტრესტი“	7 208,3	7 029,9	97,5%
	ხარჯები	7 193,3	7 019,9	97,6%
	შრომის ანაზღაურება	343,0	311,2	90,7%
	საქონელი და მომსახურება	240,3	195,1	81,2%
	სუბსიდიები	704,0	615,4	87,4%
	გრანტები	50,0	47,1	94,1%
	სხვა ხარჯები	5 856,0	5 851,1	99,9%
	არაფინანსური აქტივების ზრდა	15,0	10,0	66,7%
37 03 01	სსიპ – ვაზისა და ღვინის დეპარტამენტ „სამტრესტის“ აპარატი	654,3	564,5	86,3%
	ხარჯები	639,3	554,5	86,7%
	შრომის ანაზღაურება	343,0	311,2	90,7%
	საქონელი და მომსახურება	240,3	195,1	81,2%
	გრანტები	50,0	47,1	94,1%
	სხვა ხარჯები	6,0	1,1	18,2%
	არაფინანსური აქტივების ზრდა	15,0	10,0	66,7%
37 03 05	პროგრამა „ქართული ღვინოპროდუქციის პოპულარიზაციის ხელშეწყობის ღონისძიებები“	700,0	611,7	87,4%
	ხარჯები	700,0	611,7	87,4%
	სუბსიდიები	700,0	611,7	87,4%
37 03 06	პროგრამა „რთველის ხელშეწყობის ღონისძიებები“	5 854,0	5 853,7	100,0%
	ხარჯები	5 854,0	5 853,7	100,0%
	სუბსიდიები	4,0	3,7	91,9%
	სხვა ხარჯები	5 850,0	5 850,0	100,0%

37 04	სსიპ – საქართველოს სოფლის მეურნეობის სამინისტროს ლაბორატორია	959,2	804,8	83,9%
	ხარჯები	948,2	802,8	84,7%
	შრომის ანაზღაურება	798,8	725,5	90,8%
	საქონელი და მომსახურება	147,0	75,8	51,5%
	სხვა ხარჯები	2,4	1,5	63,4%
	არაფინანსური აქტივების ზრდა	11,0	2,0	18,3%
37 05	სამინისტროს სისტემის ინსტიტუციონალური რეფორმირება	1 000,5	0,0	0,0%
	ხარჯები	1 000,5	0,0	0,0%
	სხვა ხარჯები	1 000,5	0,0	0,0%
37 06	დონორების დაფინანსებული პროექტები	9 695,3	8 841,3	91,2%
	ხარჯები	2 799,6	2 209,5	78,9%
	სუბსიდიები	1 401,8	878,7	62,7%
	გრანტები	1 159,0	1 132,7	97,7%
	სხვა ხარჯები	238,8	198,1	83,0%
	არაფინანსური აქტივების ზრდა	2 095,6	2 058,8	98,2%
	ფინანსური აქტივების ზრდა	4 800,0	4 573,0	95,3%
37 06 01	სოფლის განვითარების პროექტი (WB, IFAD)	7 334,9	6 798,4	92,7%
	ხარჯები	1 101,1	818,2	74,3%
	სუბსიდიები	879,7	636,1	72,3%
	სხვა ხარჯები	221,4	182,1	82,3%
	არაფინანსური აქტივების ზრდა	1 433,8	1 407,1	98,1%
	ფინანსური აქტივების ზრდა	4 800,0	4 573,0	95,3%
37 06 02	მთიანი და მაღალმთიანი რეგიონების სოფლის მეურნეობის განვითარების პროგრამა (IFAD)	1 220,5	1 105,6	90,6%
	ხარჯები	1 220,5	1 105,6	90,6%
	სუბსიდიები	117,0	12,0	10,3%
	გრანტები	1 088,2	1 078,3	99,1%
	სხვა ხარჯები	15,3	15,3	100,0%
37 06 03	ფრინველის გრიპის კონტროლის, პანდემიისთვის მზადყოფნისა და მასზე რეაგირების პროექტი (სოფლის მეურნეობის სამინისტროს კომპონენტი – WB)	860,3	849,7	98,8%
	ხარჯები	199,1	198,1	99,5%
	სუბსიდიები	199,1	198,1	99,5%
	არაფინანსური აქტივების ზრდა	661,2	651,7	98,6%

37 06 04	სოფლის მეურნეობის ხელშეწყობის პროექტი (IFAD)	279,6	87,6	31,3%
	ხარჯები	279,0	87,6	31,4%
	სუბსიდიები	206,0	32,5	15,8%
	გრანტები	70,9	54,4	76,8%
	სხვა ხარჯები	2,1	0,7	33,7%
	არაფინანსური აქტივების ზრდა	0,6	0,0	0,0%
38 00	საქართველოს გარემოს დაცვის სამინისტრო	6 794,2	6 538,6	96,2%
	ხარჯები	6 257,9	6 010,2	96,0%
	შრომის ანაზღაურება	4 424,9	4 387,9	99,2%
	საქონელი და მომსახურება	1 441,4	1 269,8	88,1%
	სუბსიდიები	219,0	215,2	98,2%
	გრანტები	60,0	34,1	56,9%
	სოციალური უზრუნველყოფა	103,0	96,1	93,3%
	სხვა ხარჯები	9,6	7,1	74,0%
	არაფინანსური აქტივების ზრდა	535,0	527,2	98,6%
	ვალდებულებების კლება	1,3	1,2	92,1%
38 01	საქართველოს გარემოს დაცვის სამინისტროს აპარატი	2 324,3	2 200,2	94,7%
	ხარჯები	2 296,5	2 172,5	94,6%
	შრომის ანაზღაურება	1 471,8	1 468,5	99,8%
	საქონელი და მომსახურება	655,8	569,2	86,8%
	გრანტები	60,0	34,1	56,9%
	სოციალური უზრუნველყოფა	101,0	94,1	93,1%
	სხვა ხარჯები	8,0	6,6	83,1%
	არაფინანსური აქტივების ზრდა	27,8	27,7	99,7%
38 03	საქართველოს გარემოს დაცვის სამინისტროს პროგრამები	2,0	2,0	98,8%
	ხარჯები	2,0	2,0	98,8%
	საქონელი და მომსახურება	2,0	2,0	98,8%
38 03 01	ექსპერტიზის ჩატარების უზრუნველყოფის ღონისძიებები	2,0	2,0	98,8%
	ხარჯები	2,0	2,0	98,8%
	საქონელი და მომსახურება	2,0	2,0	98,8%
38 08	სსიპ – დაცული ტერიტორიების სააგენტო	2 768,8	2 707,5	97,8%
	ხარჯები	2 297,8	2 236,7	97,3%
	შრომის ანაზღაურება	1 714,6	1 714,5	100,0%
	საქონელი და მომსახურება	579,8	519,7	89,6%

	სოციალური უზრუნველყოფა	2,0	2,0	100,0%
	სხვა ხარჯები	1,5	0,4	28,3%
	არაფინანსური აქტივების ზრდა	469,6	469,6	100,0%
	ვალდებულებების კლება	1,3	1,2	92,1%
38 08 01	სსიპ – დაცული ტერიტორიების სააგენტო	2 054,5	2 026,6	98,6%
	ხარჯები	2 041,2	2 013,4	98,6%
	შრომის ანაზღაურება	1 714,6	1 714,5	100,0%
	საქონელი და მომსახურება	323,1	296,4	91,7%
	სოციალური უზრუნველყოფა	2,0	2,0	100,0%
	სხვა ხარჯები	1,5	0,4	28,3%
	არაფინანსური აქტივების ზრდა	12,0	12,0	99,7%
	ვალდებულებების კლება	1,3	1,2	92,1%
38 08 02	პროგრამა „ეკოტურიზმის განვითარება“	229,6	196,3	85,5%
	ხარჯები	229,6	196,3	85,5%
	საქონელი და მომსახურება	229,6	196,3	85,5%
38 08 03	პროგრამა „დაცული ტერიტორიების ხანძარსაწინააღმდეგო და მავნებლებისაგან დაცვის ღონისძიებები“	49,1	49,1	100,0%
	ხარჯები	26,2	26,2	100,0%
	საქონელი და მომსახურება	26,2	26,2	100,0%
	არაფინანსური აქტივების ზრდა	22,9	22,9	100,0%
38 08 04	სათაფლიის სახელმწიფო ნაკრძალის ინფრასტრუქტურის განვითარება	435,6	435,5	100,0%
	ხარჯები	0,8	0,8	94,9%
	საქონელი და მომსახურება	0,8	0,8	94,9%
	არაფინანსური აქტივების ზრდა	434,8	434,7	100,0%
38 09	სსიპ – გარემოს ეროვნული სააგენტო	1 384,5	1 383,9	100,0%
	ხარჯები	1 354,5	1 354,3	100,0%
	შრომის ანაზღაურება	1 179,0	1 179,0	100,0%
	საქონელი და მომსახურება	175,5	175,3	99,9%
	არაფინანსური აქტივების ზრდა	30,0	29,6	98,6%
38 09 01	სსიპ – გარემოს ეროვნული სააგენტო	1 384,5	1 383,9	100,0%
	ხარჯები	1 354,5	1 354,3	100,0%
	შრომის ანაზღაურება	1 179,0	1 179,0	100,0%
	საქონელი და მომსახურება	175,5	175,3	99,9%
	არაფინანსური აქტივების ზრდა	30,0	29,6	98,6%
38 11	სამინისტროს სისტემის ინსტიტუციონალური რეფორმირება	0,1	0,0	0,0%
	ხარჯები	0,1	0,0	0,0%

	სხვა ხარჯები	0,1	0,0	0,0%
38 12	ღონორების დაფინანსებული პროექტები	314,5	245,0	77,9%
	ხარჯები	307,0	244,7	79,7%
	შრომის ანაზღაურება	59,6	25,9	43,5%
	საქონელი და მომსახურება	28,4	3,6	12,6%
	სუბსიდიები	219,0	215,2	98,2%
	არაფინანსური აქტივების ზრდა	7,5	0,3	4,6%
38 12 03	ბუნების დაცვის პროგრამა „სამხრეთი კავკასია–საქართველო–ჯავახეთის ეროვნული პარკის შექმნა საქართველოში“ (KfW)	225,7	215,5	95,5%
	ხარჯები	219,0	215,2	98,2%
	სუბსიდიები	219,0	215,2	98,2%
	არაფინანსური აქტივების ზრდა	6,7	0,3	5,2%
38 12 05	დაცული ტერიტორიების განვითარება (CPAF)	88,8	29,5	33,2%
	ხარჯები	88,0	29,5	33,5%
	შრომის ანაზღაურება	59,6	25,9	43,5%
	საქონელი და მომსახურება	28,4	3,6	12,6%
	არაფინანსური აქტივების ზრდა	0,8	0,0	0,0%
39 00	საქართველოს სპორტისა და ახალგაზრდობის საქმეთა სამინისტრო	37 196,4	33 755,1	90,7%
	ხარჯები	34 319,9	31 123,1	90,7%
	შრომის ანაზღაურება	900,5	900,5	100,0%
	საქონელი და მომსახურება	1 223,6	1 192,8	97,5%
	სუბსიდიები	26 634,3	25 772,0	96,8%
	სოციალური უზრუნველყოფა	210,7	197,4	93,7%
	სხვა ხარჯები	5 350,7	3 060,3	57,2%
	არაფინანსური აქტივების ზრდა	2 876,5	2 632,0	91,5%
39 01	საქართველოს სპორტისა და ახალგაზრდობის საქმეთა სამინისტროს აპარატი	2 700,2	2 658,0	98,4%
	ხარჯები	2 564,2	2 532,9	98,8%
	შრომის ანაზღაურება	900,5	900,5	100,0%
	საქონელი და მომსახურება	675,6	653,1	96,7%
	სოციალური უზრუნველყოფა	3,7	3,4	93,0%
	სხვა ხარჯები	984,4	975,8	99,1%
	არაფინანსური აქტივების ზრდა	136,0	125,2	92,0%

39 02	სპორტის განვითარების ხელშეწყობის ღონისძიებები	27 059,3	24 113,1	89,1%
	ხარჯები	26 662,0	23 751,2	89,1%
	საქონელი და მომსახურება	6,0	5,4	90,0%
	სუბსიდიები	24 034,7	23 397,1	97,3%
	სხვა ხარჯები	2 621,4	348,7	13,3%
	არაფინანსური აქტივების ზრდა	397,3	361,9	91,1%
39 02 01	ფეხბურთის სახელმწიფო მხარდაჭერის პროგრამა	7 610,0	5 329,3	70,0%
	ხარჯები	7 610,0	5 329,3	70,0%
	სუბსიდიები	5 110,0	5 102,0	99,8%
	სხვა ხარჯები	2 500,0	227,3	9,1%
39 02 02	რაგბის სახელმწიფო მხარდაჭერის პროგრამა	4 778,0	4 375,9	91,6%
	ხარჯები	4 778,0	4 375,9	91,6%
	სუბსიდიები	4 778,0	4 375,9	91,6%
39 02 03	სპორტულ სახეობათა განვითარების პროგრამა	11 443,9	11 750,9	102,7%
	ხარჯები	11 443,9	11 750,9	102,7%
	სუბსიდიები	11 443,9	11 750,9	102,7%
39 02 04	ოლიმპიური მოძრაობის სახელმწიფო მხარდაჭერის მიზნობრივი პროგრამა	2 602,7	2 100,3	80,7%
	ხარჯები	2 602,7	2 100,3	80,7%
	სუბსიდიები	2 602,7	2 100,3	80,7%
39 02 05	საქართველოს რეგიონებში ბავშვთა და მოზარდთა მასობრივი სპორტის განვითარების პროგრამა	147,0	82,2	55,9%
	ხარჯები	100,0	68,1	68,1%
	სუბსიდიები	100,0	68,1	68,1%
	არაფინანსური აქტივების ზრდა	47,0	14,1	30,0%
39 02 06	სპორტის ინფრასტრუქტურის რეაბილიტაციისა და სპორტული ინვენტარის განახლების პროგრამა	477,6	474,5	99,4%
	ხარჯები	127,4	126,8	99,5%
	საქონელი და მომსახურება	6,0	5,4	90,0%
	სხვა ხარჯები	121,4	121,4	100,0%
	არაფინანსური აქტივების ზრდა	350,3	347,8	99,3%

39 03	სპორტის სფეროში დამსახურებულ მოღვაწეთა სოციალური დაცვის ღონისძიებები	1 952,0	1 929,8	98,9%
	ხარჯები	1 952,0	1 929,8	98,9%
	სოციალური უზრუნველყოფა	207,0	194,0	93,7%
	სხვა ხარჯები	1 745,0	1 735,9	99,5%
39 03 01	ოლიმპიური ჩემპიონების სტიპენდიები	285,0	279,0	97,9%
	ხარჯები	285,0	279,0	97,9%
	სხვა ხარჯები	285,0	279,0	97,9%
39 03 02	ვეტერან სპორტსმენტა და სპორტის მუშაკთა სოციალური დახმარება	207,0	194,0	93,7%
	ხარჯები	207,0	194,0	93,7%
	სოციალური უზრუნველყოფა	207,0	194,0	93,7%
39 03 03	საქართველოს ეროვნული, ოლიმპიური და ასაკობრივი ნაკრებების წევრთა, მწვრთნელთა, ადმინისტრაციული და საექიმო პერსონალის და პერსპექტიულ სპორტსმენტა სტიპენდიები	1 460,0	1 456,9	99,8%
	ხარჯები	1 460,0	1 456,9	99,8%
	სხვა ხარჯები	1 460,0	1 456,9	99,8%
39 04	ახალგაზრდული პოლიტიკის განვითარების პროგრამა	554,0	546,3	98,6%
	ხარჯები	542,0	534,3	98,6%
	საქონელი და მომსახურება	542,0	534,3	98,6%
	არაფინანსური აქტივების ზრდა	12,0	12,0	100,0%
39 05	სპორტისა და ახალგაზრდობის სფეროში სახელმწიფო ხელშეწყობის ღონისძიებები	4 930,9	4 507,8	91,4%
	ხარჯები	2 599,7	2 374,9	91,4%
	სუბსიდიები	2 599,7	2 374,9	91,4%
	არაფინანსური აქტივების ზრდა	2 331,2	2 132,9	91,5%
40 00	საქართველოს სახელმწიფო დაცვის სპეციალური სამსახური	42 322,8	38 374,7	90,7%
	ხარჯები	30 668,5	29 528,1	96,3%
	შრომის ანაზღაურება	22 500,0	21 506,0	95,6%
	საქონელი და მომსახურება	7 986,2	7 939,7	99,4%
	სოციალური უზრუნველყოფა	80,0	74,7	93,4%
	სხვა ხარჯები	102,3	7,7	7,6%
	არაფინანსური აქტივების ზრდა	11 654,3	8 846,5	75,9%

41 00	საქართველოს სახალხო დამცველის აპარატი	1 601,0	1 555,5	97,2%
	ხარჯები	1 577,9	1 535,6	97,3%
	შრომის ანაზღაურება	822,7	814,5	99,0%
	საქონელი და მომსახურება	393,4	382,0	97,1%
	გრანტები	1,3	1,2	92,3%
	სოციალური უზრუნველყოფა	12,3	12,3	100,0%
	სხვა ხარჯები	348,3	325,6	93,5%
	არაფინანსური აქტივების ზრდა	23,0	19,9	86,4%
	ვალდებულებების კლება	0,1	0,1	99,1%
41 01	საქართველოს სახალხო დამცველის აპარატი	1 285,0	1 261,1	98,1%
	ხარჯები	1 261,9	1 241,2	98,4%
	შრომის ანაზღაურება	822,7	814,5	99,0%
	საქონელი და მომსახურება	393,4	382,0	97,1%
	გრანტები	1,3	1,2	92,3%
	სოციალური უზრუნველყოფა	12,3	12,3	100,0%
	სხვა ხარჯები	32,3	31,1	96,4%
	არაფინანსური აქტივების ზრდა	23,0	19,9	86,4%
	ვალდებულებების კლება	0,1	0,1	99,1%
41 02	დონორების დაფინანსებული პროექტები	316,0	294,4	93,2%
	ხარჯები	316,0	294,4	93,2%
	სხვა ხარჯები	316,0	294,4	93,2%
41 02 01	სახალხო დამცველის ოფისის დახმარება (UNDP)	316,0	294,4	93,2%
	ხარჯები	316,0	294,4	93,2%
	სხვა ხარჯები	316,0	294,4	93,2%
42 00	სსიპ – საზოგადოებრივი მაუწყებელი	38 718,6	38 327,9	99,0%
	ხარჯები	32 851,8	32 523,9	99,0%
	შრომის ანაზღაურება	1 099,1	1 075,8	97,9%
	საქონელი და მომსახურება	31 323,2	31 050,0	99,1%
	პროცენტი	110,6	90,7	82,0%
	გრანტები	170,0	167,0	98,2%
	სოციალური უზრუნველყოფა	52,3	48,3	92,3%
	სხვა ხარჯები	96,7	92,2	95,3%
	არაფინანსური აქტივების ზრდა	4 743,9	4 681,2	98,7%
	ვალდებულებების კლება	1 122,9	1 122,9	100,0%
43 00	სსიპ – სახელმწიფო შესყიდვების სააგენტო	907,2	701,9	77,4%

	ხარჯები	467,3	314,9	67,4%
	შრომის ანაზღაურება	447,3	314,9	70,4%
	სხვა ხარჯები	20,0	0,0	0,0%
	არაფინანსური აქტივების ზრდა	439,9	387,0	88,0%
43 01	სსიპ – სახელმწიფო შესყიდვების სააგენტოს აპარატი	447,3	314,9	70,4%
	ხარჯები	447,3	314,9	70,4%
	შრომის ანაზღაურება	447,3	314,9	70,4%
43 02	დონორების დაფინანსებული პროექტები	459,9	387,0	84,2%
	ხარჯები	20,0	0,0	0,0%
	სხვა ხარჯები	20,0	0,0	0,0%
	არაფინანსური აქტივების ზრდა	439,9	387,0	88,0%
43 02 01	სახელმწიფო სექტორის ფინანსური მართვის მხარდაჭერის პროექტი (სახელმწიფო შესყიდვების სააგენტოს კომპონენტი – WB–SIDA–ნიდერლანდი–DFID)	459,9	387,0	84,2%
	ხარჯები	20,0	0,0	0,0%
	სხვა ხარჯები	20,0	0,0	0,0%
	არაფინანსური აქტივების ზრდა	439,9	387,0	88,0%
44 00	სამხრეთ ოსეთის ადმინისტრაცია	6 691,2	6 585,4	98,4%
	ხარჯები	6 655,1	6 566,5	98,7%
	შრომის ანაზღაურება	1 206,2	1 161,0	96,3%
	საქონელი და მომსახურება	3 727,7	3 700,0	99,3%
	სუბსიდიები	1 488,0	1 475,3	99,1%
	სოციალური უზრუნველყოფა	210,0	209,4	99,7%
	სხვა ხარჯები	23,3	20,7	89,1%
	არაფინანსური აქტივების ზრდა	35,0	18,3	52,3%
	ვალდებულებების კლება	1,0	0,6	59,3%
45 00	საქართველოს საპატრიარქო	18 923,6	16 988,9	89,8%
	ხარჯები	15 102,0	14 033,6	92,9%
	სუბსიდიები	15 102,0	14 033,6	92,9%
	არაფინანსური აქტივების ზრდა	3 821,3	2 955,1	77,3%
	ვალდებულებების კლება	0,3	0,1	27,7%
45 01	სასულიერო განათლების და ხელშეწყობის გრანტი	11 553,5	9 854,2	85,3%
	ხარჯები	9 470,3	8 456,3	89,3%
	სუბსიდიები	9 470,3	8 456,3	89,3%
	არაფინანსური აქტივების ზრდა	2 082,8	1 397,8	67,1%
	ვალდებულებების კლება	0,3	0,1	27,7%

45 02	საქართველოს საპატრიარქოს წმინდა სიმონ კანანელის სახელობის სასულიერო სწავლების ცენტრისათვის გადასაცემი გრანტი	829,0	829,0	100,0%
	ხარჯები	801,0	801,0	100,0%
	სუბსიდიები	801,0	801,0	100,0%
	არაფინანსური აქტივების ზრდა	28,0	28,0	100,0%
45 03	ა(ა)იპ – ბათუმისა და ლაზეთის ეპარქიის საგანმანათლებლო ცენტრისათვის გადასაცემი გრანტი	1 525,5	1 342,1	88,0%
	ხარჯები	997,5	978,8	98,1%
	სუბსიდიები	997,5	978,8	98,1%
	არაფინანსური აქტივების ზრდა	528,0	363,3	68,8%
45 04	საქართველოს საპატრიარქოს წმიდა ნინოს სახელობის ობოლ, უპატრონო და მზრუნველობამოკლებულ ბავშვთა პანსიონატისათვის გადასაცემი გრანტი	931,5	911,0	97,8%
	ხარჯები	487,5	467,0	95,8%
	სუბსიდიები	487,5	467,0	95,8%
	არაფინანსური აქტივების ზრდა	444,0	444,0	100,0%
45 05	საქართველოს საპატრიარქოს ბათუმის წმინდა მოწამე ეკატერინეს სახელობის სათნოების სავანისათვის გადასაცემი გრანტი	210,5	208,6	99,1%
	ხარჯები	200,5	200,5	100,0%
	სუბსიდიები	200,5	200,5	100,0%
	არაფინანსური აქტივების ზრდა	10,0	8,1	81,0%
45 06	საქართველოს საპატრიარქოს წმინდა ანდრია პირველწოდებულის სახელობის სასულიერო სწავლების ცენტრისათვის გადასაცემი გრანტი	574,5	574,5	100,0%
	ხარჯები	444,5	444,5	100,0%
	სუბსიდიები	444,5	444,5	100,0%
	არაფინანსური აქტივების ზრდა	130,0	130,0	100,0%

45 07	წმინდა გიორგი მთაწმინდელის მონასტერთან არსებული სარეაბილიტაციო ცენტრისათვის გადასაცემი გრანტი	162,5	149,7	92,1%
	ხარჯები	112,5	112,5	100,0%
	სუბსიდიები	112,5	112,5	100,0%
	არაფინანსური აქტივების ზრდა	50,0	37,2	74,5%
45 08	საქართველოს საპატრიარქოს წმინდა ანდრია პირველწოდებულის სახელობის ქართული უნივერსიტეტისათვის გადასაცემი გრანტი	1 521,1	1 504,2	98,9%
	ხარჯები	1 321,1	1 306,0	98,9%
	სუბსიდიები	1 321,1	1 306,0	98,9%
	არაფინანსური აქტივების ზრდა	200,0	198,2	99,1%
45 09	საქართველოს საპატრიარქოს ა(ა)იპ – ტბელ აბუსერისძის სახელობის უნივერსიტეტისათვის გადასაცემი გრანტი	828,5	828,5	100,0%
	ხარჯები	680,0	680,0	100,0%
	სუბსიდიები	680,0	680,0	100,0%
	არაფინანსური აქტივების ზრდა	148,5	148,5	100,0%
45 10	ა(ა)იპ – სმენადაქვეითებულ ბავშვთა რეაბილიტაციის და ადაპტაციის ცენტრისათვის გადასაცემი გრანტი	87,0	87,0	100,0%
	ხარჯები	87,0	87,0	100,0%
	სუბსიდიები	87,0	87,0	100,0%
45 11	საქართველოს საპატრიარქოს ტელევიზიის სუბსიდირების ღონისძიებები	300,0	300,0	100,0%
	ხარჯები	300,0	300,0	100,0%
	სუბსიდიები	300,0	300,0	100,0%
45 12	ა(ა)იპ - ახალქალაქისა და კუმურდოს ეპარქიის სასწავლო ცენტრისათვის გადასაცემი გრანტი	400,0	400,0	100,0%
	ხარჯები	200,0	200,0	100,0%
	სუბსიდიები	200,0	200,0	100,0%
	არაფინანსური აქტივების ზრდა	200,0	200,0	100,0%

46 00	სსიპ – ლევან სამხარაულის სახელობის სასამართლო ექსპერტიზის ეროვნული ბიურო	3 783,4	3 688,0	97,5%
	ხარჯები	2 924,2	2 828,9	96,7%
	შრომის ანაზღაურება	2 878,0	2 782,6	96,7%
	საქონელი და მომსახურება	0,8	0,8	100,0%
	სუბსიდიები	45,5	45,5	100,0%
	არაფინანსური აქტივების ზრდა	859,2	859,2	100,0%
47 00	სსიპ – საქართველოს სტატისტიკის ეროვნული სამსახური – საქსტატი	3 237,0	2 529,2	78,1%
	ხარჯები	3 109,0	2 431,0	78,2%
	შრომის ანაზღაურება	1 013,0	1 012,0	99,9%
	საქონელი და მომსახურება	2 058,8	1 386,1	67,3%
	სოციალური უზრუნველყოფა	18,8	16,5	88,0%
	სხვა ხარჯები	18,5	16,4	88,7%
	არაფინანსური აქტივების ზრდა	35,0	12,5	35,7%
	ვალდებულებების კლება	93,0	85,8	92,2%
47 01	სსიპ – საქართველოს სტატისტიკის ეროვნული სამსახურის საქსტატის – აპარატი	1 755,3	1 523,2	86,8%
	ხარჯები	1 627,3	1 425,0	87,6%
	შრომის ანაზღაურება	1 013,0	1 012,0	99,9%
	საქონელი და მომსახურება	577,1	380,1	65,9%
	სოციალური უზრუნველყოფა	18,8	16,5	88,0%
	სხვა ხარჯები	18,5	16,4	88,7%
	არაფინანსური აქტივების ზრდა	35,0	12,5	35,7%
	ვალდებულებების კლება	93,0	85,8	92,2%
47 02	სტატისტიკური სამუშაოების სახელმწიფო პროგრამა	715,0	498,2	69,7%
	ხარჯები	715,0	498,2	69,7%
	საქონელი და მომსახურება	715,0	498,2	69,7%
47 03	მოსახლეობისა და საცხოვრისების საყოველთაო აღწერა	89,7	83,2	92,7%
	ხარჯები	89,7	83,2	92,7%
	საქონელი და მომსახურება	89,7	83,2	92,7%
47 04	შინამეურნეობების ინტეგრირებული კვლევის პროგრამა	404,8	211,9	52,4%
	ხარჯები	404,8	211,9	52,4%

	საქონელი და მომსახურება	404,8	211,9	52,4%
47 05	სასოფლო მეურნეობების შერჩევითი კვლევის პროგრამა	272,2	212,7	78,1%
	ხარჯები	272,2	212,7	78,1%
	საქონელი და მომსახურება	272,2	212,7	78,1%
48 00	სსიპ – თავისუფალი ვაჭრობისა და კონკურენციის სააგენტო	140,6	139,2	99,0%
	ხარჯები	140,6	139,2	99,0%
	შრომის ანაზღაურება	97,0	96,8	99,7%
	საქონელი და მომსახურება	42,6	42,4	99,6%
	სოციალური უზრუნველყოფა	1,0	0,0	0,0%
50 00	საერთო სახელმწიფოებრივი მნიშვნელობის გადასახდელები	967 160,4	952 670,7	98,5%
	ხარჯები	850 115,5	836 684,7	98,4%
	პროცენტი	210 275,3	210 272,7	100,0%
	გრანტები	638 439,5	626 054,4	98,1%
	სხვა ხარჯები	1 400,7	357,6	25,5%
	ვალდებულებების კლება	117 044,9	115 986,0	99,1%
50 01	საგარეო სახელმწიფო ვალდებულებების მომსახურება და დაფარვა	219 360,9	219 344,9	100,0%
	ხარჯები	133 181,7	133 179,2	100,0%
	პროცენტი	133 181,7	133 179,2	100,0%
	ვალდებულებების კლება	86 179,1	86 165,7	100,0%
50 02	საშინაო სახელმწიფო ვალდებულებების მომსახურება და დაფარვა	104 093,5	104 093,5	100,0%
	ხარჯები	77 093,5	77 093,5	100,0%
	პროცენტი	77 093,5	77 093,5	100,0%
	ვალდებულებების კლება	27 000,0	27 000,0	100,0%
50 03	საერთაშორისო ორგანიზაციებში საქართველოს მონაწილეობიდან გამომდინარე არსებული ვალდებულებები	2 660,1	2 660,1	100,0%
	ხარჯები	2 660,1	2 660,1	100,0%
	გრანტები	2 660,1	2 660,1	100,0%
50 04	ავტონომიური რესპუბლიკებისა და ადგილობრივი თვითმმართველი ერთეულებისათვის გადასაცემი ტრანსფერები	635 779,4	623 394,3	98,1%

	ხარჯები	635 779,4	623 394,3	98,1%
	გრანტები	635 779,4	623 394,3	98,1%
50 04 01	ავტონომიური რესპუბლიკებისათვის გადასაცემი ტრანსფერები	10 326,2	10 326,2	100,0%
	ხარჯები	10 326,2	10 326,2	100,0%
	გრანტები	10 326,2	10 326,2	100,0%
50 04 01 01	აფხაზეთის ავტონომიური რესპუბლიკისათვის გადასაცემი ტრანსფერი	5 700,0	5 700,0	100,0%
	ხარჯები	5 700,0	5 700,0	100,0%
	გრანტები	5 700,0	5 700,0	100,0%
50 04 01 02	აჭარის ავტონომიური რესპუბლიკისათვის გადასაცემი ტრანსფერი	4 626,2	4 626,2	100,0%
	ხარჯები	4 626,2	4 626,2	100,0%
	გრანტები	4 626,2	4 626,2	100,0%
50 04 02	ადგილობრივი თვითმმართველი ერთეულებისათვის გადასაცემი ტრანსფერები	625 453,2	613 068,1	98,0%
	ხარჯები	625 453,2	613 068,1	98,0%
	გრანტები	625 453,2	613 068,1	98,0%
50 05	საქართველოს პრეზიდენტის სარეზერვო ფონდი	18,4	0,0	0,0%
	ხარჯები	18,4	0,0	0,0%
	სხვა ხარჯები	18,4	0,0	0,0%
50 06	საქართველოს მთავრობის სარეზერვო ფონდი	1 007,3	0,0	0,0%
	ხარჯები	1 007,3	0,0	0,0%
	სხვა ხარჯები	1 007,3	0,0	0,0%
50 07	წინა წლებში წარმოქმნილი დავალიანების დაფარვისა და სასამართლო გადაწყვეტილებების აღსრულების ფონდი	2 875,3	2 820,3	98,1%
	ვალდებულებების კლება	2 875,3	2 820,3	98,1%
50 10	საქართველოს სახელმწიფო ჯილდოებისათვის დაწესებული ერთდროული ფულადი პრემიების გაცემის ფინანსური უზრუნველყოფა	375,0	357,6	95,4%
	ხარჯები	375,0	357,6	95,4%
	სხვა ხარჯები	375,0	357,6	95,4%

50 12	ორგანიზაციების წინა წლებში წარმოქმნილი საგადასახადო დავალიანებების დაფარვა	990,5	0,0	0,0%
	ვალდებულებების კლება	990,5	0,0	0,0%
	მთლიანი ჯამი	5 092 486,5	5 023 456,2	98,6%
	ხარჯები	4 099 282,3	4 020 442,6	98,1%
	შრომის ანაზღაურება	759 357,3	748 382,2	98,6%
	საქონელი და მომსახურება	724 538,9	694 429,6	95,8%
	პროცენტი	210 385,9	210 363,4	100,0%
	სუბსიდიები	149 454,0	143 442,1	96,0%
	გრანტები	646 742,8	633 590,9	98,0%
	სოციალური უზრუნველყოფა	1 132 107,6	1 129 646,2	99,8%
	სხვა ხარჯები	476 695,7	460 588,2	96,6%
	არაფინანსური აქტივების ზრდა	711 592,6	713 910,3	100,3%
	ფინანსური აქტივების ზრდა	152 297,8	160 911,3	105,7%
	ვალდებულებების კლება	129 313,8	128 192,0	99,1%

3. ვალდებულებების კლება 128 192.0 ათასი ლარის ოდენობით განისაზღვრა.

ვალდებულებების კლება	ათას ლარებში	
	9 თვის გეგმა	9 თვის საკასო შესრულება
	129,313.8	128,192.0
საგარეო	86,179.1	86,165.7
სესხები	86,179.1	86,165.7
საშინაო	43,134.7	42,026.3
ფასიანი ქაღალდები, გარდა აქციებისა	27,000.0	27,000.0
სესხები	1,070.0	1,070.0
სხვა კრედიტორული დავალიანებები	15,064.7	13,956.3

საქართველოს სახელმწიფო ვალი

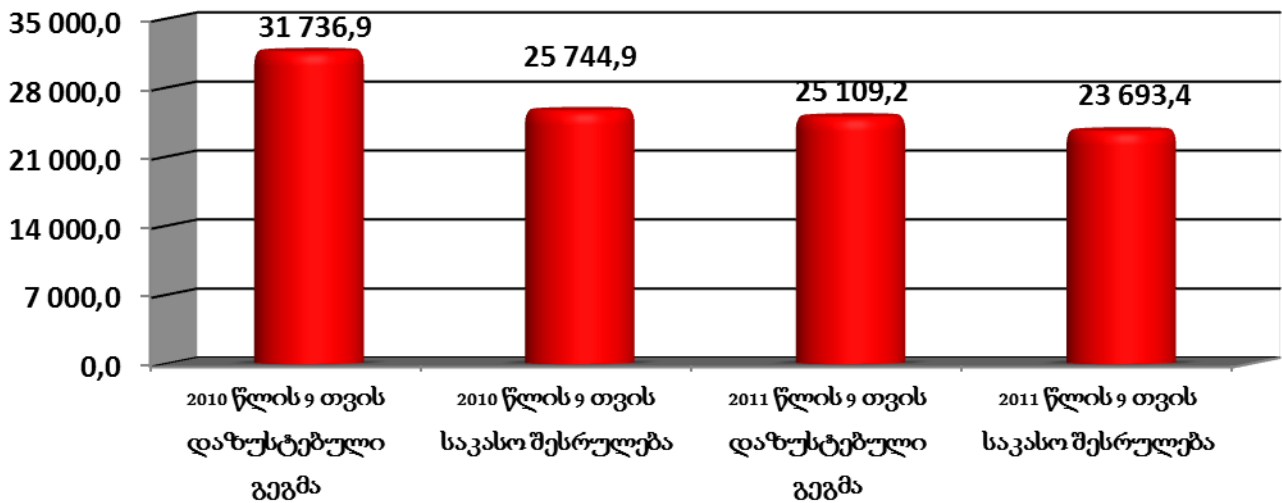
2011 წლის 1 ოქტომბრის მდგომარეობით:

- სახელმწიფო საშინაო ვალის მთლიანი მოცულობა შეადგენს 1 862.6 მლნ ლარს, მათ შორის ეროვნული ბანკისათვის განკუთვნილი ერთ წლიანი ყოველწლიურად განანღებადისახელმწიფო ობლიგაცია – 560.8 მლნ ლარი, სხვადასხვა ვალის მქონე სახელმწიფო ობლიგაციები ღია ბაზრის ოპერაციებისათვის – 125.0 მლნ ლარი, ფინანსთა სამინისტროს სასაზიანო ვალდებულებები და სასაზიანო ობლიგაციები – 503.5 მლნ ლარი, სხვა სავალო ვალდებულებები (ე.წ. ისტორიული ვალები) – 673.3 მლნ ლარი.
- სახელმწიფო საგარეო ვალმა შეადგინა 6 913.7 მლნ ლარი.

თავი VI
საქართველოს სახელმწიფო ბიუჯეტის ასიგნებები
საქართველოს პარლამენტი და მასთან არსებული ორგანიზაციები

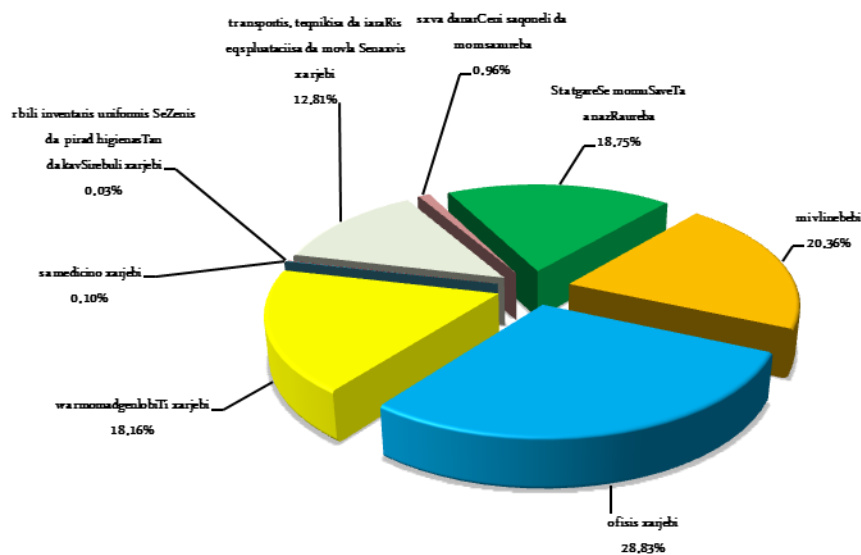
საქართველოს პარლამენტისა და მასთან არსებული ორგანიზაციებისთვის 2011 წლის 9 თვეში სახელმწიფო ბიუჯეტით გამოყოფილმა დაზუსტებულმა ასიგნებებმა შეადგინა –25 109.2 ათასი ლარი, ხოლო ფაქტიურმა დაფინანსებამ – 23 693.4 ათასი ლარი, რაც 2010 წლის შესაბამის მაჩვენებელზე 2 051.5 ათასი ლარით ნაკლებია.

2010-2011 წლებში 9 თვეში გამოყოფილი დაზუსტებული ასიგნებები და ფაქტიური დაფინანსება



საქართველოს პარლამენტისა და მასთან არსებული ორგანიზაციებისათვის გამოყოფილ სახსრებში „ხარჯების“ მუხლის საკასო შესრულებამ შეადგინა 99.9%, ხოლო „არაფინანსური აქტივების ზრდის“ მუხლის – 0.1%.

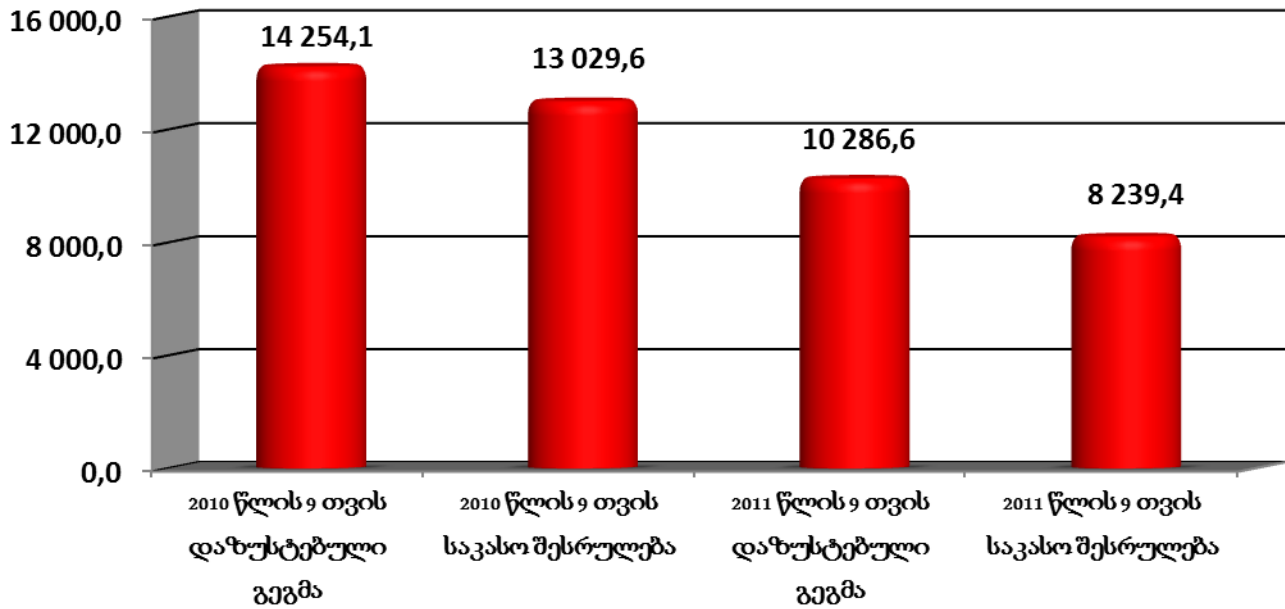
„საქონელი და მომსახურების“ მუხლის საკასო შესრულება



საქართველოს პრეზიდენტის ადმინისტრაცია

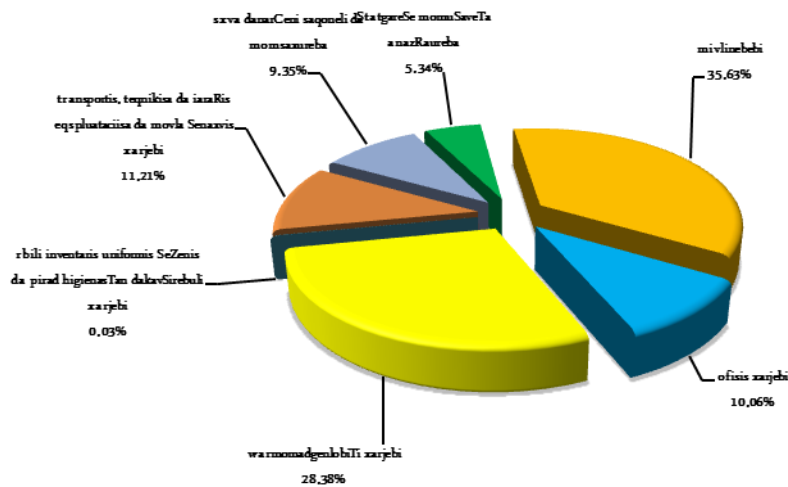
საქართველოს პრეზიდენტის ადმინისტრაციისათვის 2011 წლის 9 თვეში სახელმწიფო ბიუჯეტით გამოყოფილმა დაზუსტებულმა ასიგნებებმა შეადგინა – 10 286.6 ათასი ლარი, ხოლო ფაქტიურმა დაფინანსებამ – 8 239.4 ათასი ლარი, რაც 2010 წლის შესაბამის მაჩვენებელზე 4 790.2 ათასი ლარით ნაკლებია.

2010-2011 წლებში 9 თვეში გამოყოფილი დაზუსტებული ასიგნებები და ფაქტიური დაფინანსება



საქართველოს პრეზიდენტის ადმინისტრაციისათვის გამოყოფილ სახსრებში „ხარჯების“ მუხლის საკასო შესრულებამ შეადგინა 91.8%, „არაფინანსური აქტივების ზრდის“ მუხლის – 8.0% ხოლო „ვალდებულებების კლების“ მუხლის –0.2%.

„საქონელი და მომსახურების“ მუხლის საკასო შესრულება

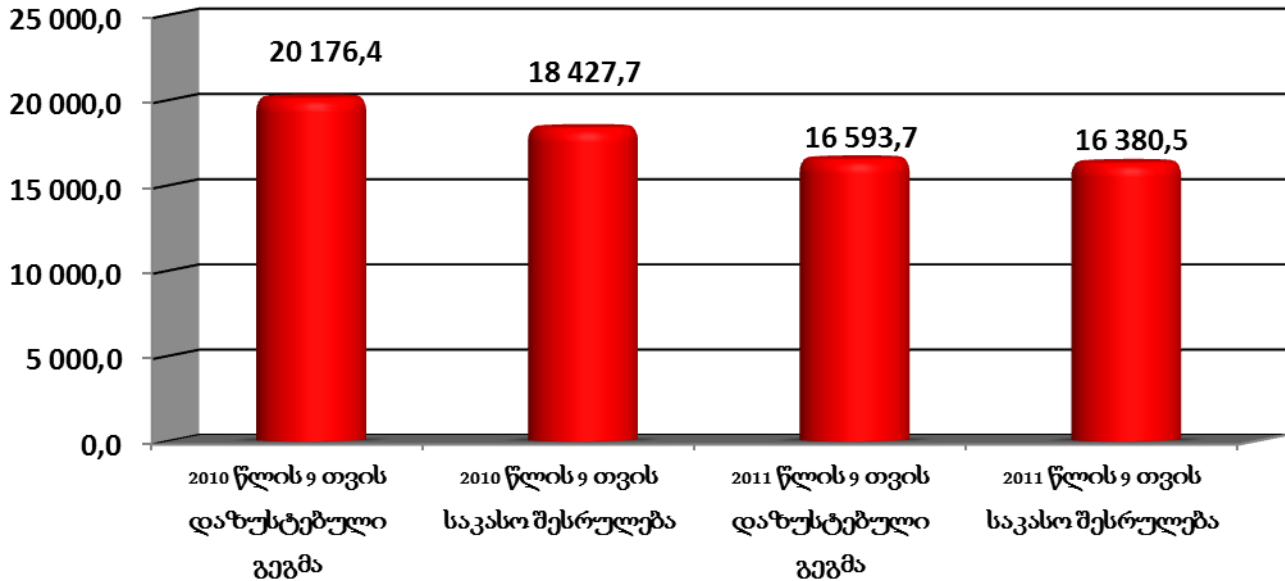


საქართველოს ეროვნული უშიშროების საბჭოს აპარატი

საქართველოს ეროვნული უშიშროების საბჭოს აპარატისათვის 2011 წლის 9 თვეში სახელმწიფო ბიუჯეტით გამოყოფილმა დაზუსტებულმა ასიგნებებმა შეადგინა

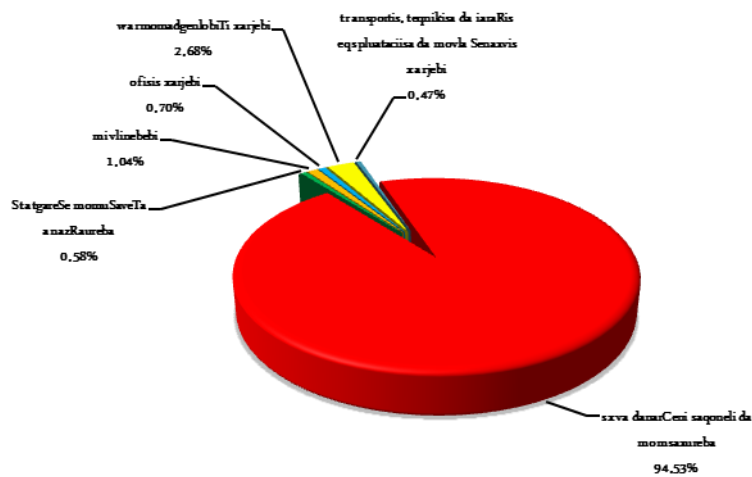
16 593.7 ათასი ლარი, ხოლო ფაქტიურმა დაფინანსებამ 16 380.5 ათასი ლარი, რაც 2010 წლის შესაბამის მაჩვენებელზე 2 047.2 ათასი ლარით ნაკლებია.

2010-2011 წლებში 9 თვეში გამოყოფილი დაზუსტებული ასიგნებები და ფაქტიური დაფინანსება



საქართველოს ეროვნული უშიშროების საბჭოს აპარატისათვის გამოყოფილ სახსრებში „ხარჯების“ მუხლის საკასო შესრულებამ შეადგინა 99.39%, „არაფინანსური აქტივების ზრდის“ მუხლით – 0.59%, ხოლო „ვალდებულებების კლების“ მუხლის 0.02%.

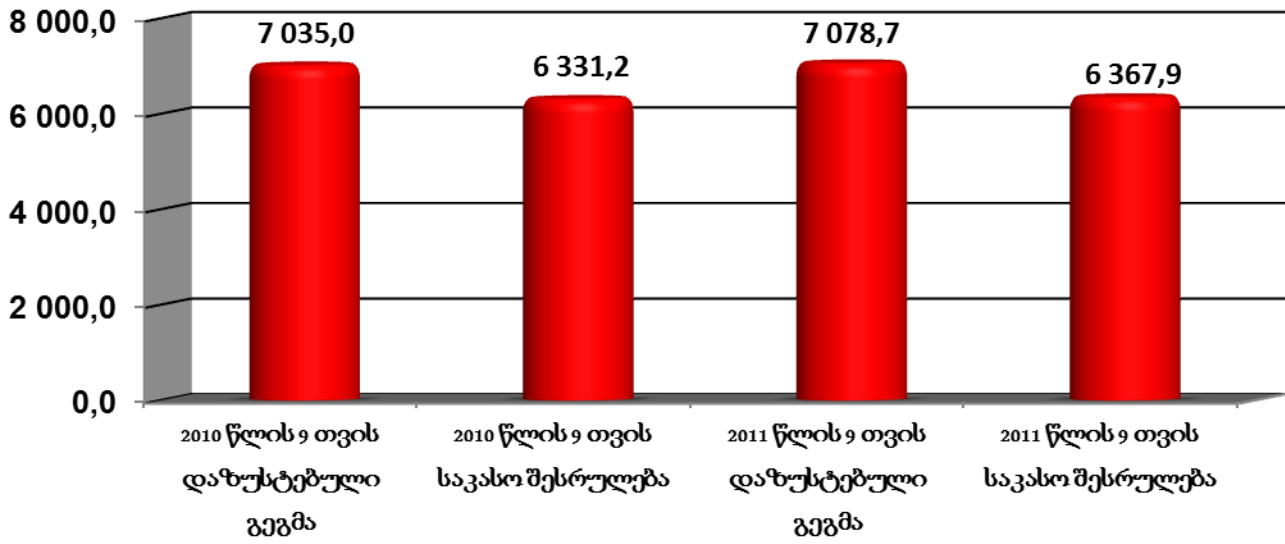
„საქონელი და მომსახურების“ მუხლის საკასო შესრულება



საქართველოს მთავრობის კანცელარია

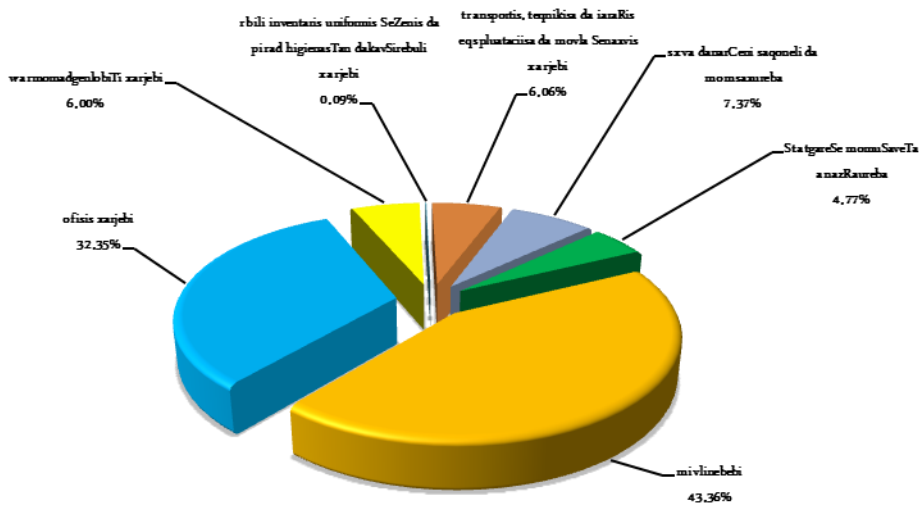
საქართველოს მთავრობის კანცელარიისთვის 2011 წლის 9 თვეში სახელმწიფო ბიუჯეტით გამოყოფილმა დაზუსტებულმა ასიგნებებმა შეადგინა – 7 078.7 ათასი ლარი, ხოლო ფაქტიურმა დაფინანსებამ – 6 367.9 ათასი ლარი, რაც 2010 წლის შესაბამის მაჩვენებელზე 36.7 ათასი ლარით მეტია.

2010-2011 წლებში 9 თვეში გამოყოფილი დაზუსტებული ასიგნებები და ფაქტიური დაფინანსება



საქართველოს მთავრობის კანცელარიისათვის გამოყოფილ სახსრებში „ხარჯების“ მუხლის საკასო შესრულებამ შეადგინა 97.0%, ხოლო „არაფინანსური აქტივების ზრდის“ მუხლით – 3.0%.

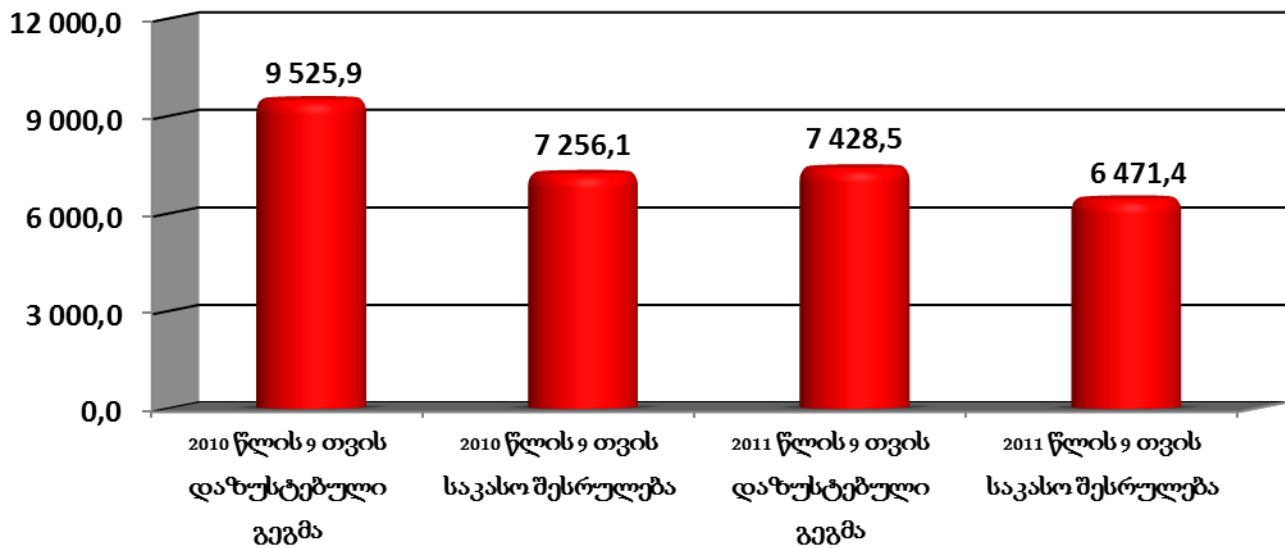
„საქონელი და მომსახურების“ მუხლის საკასო შესრულება



საქართველოს კონტროლის პალატა

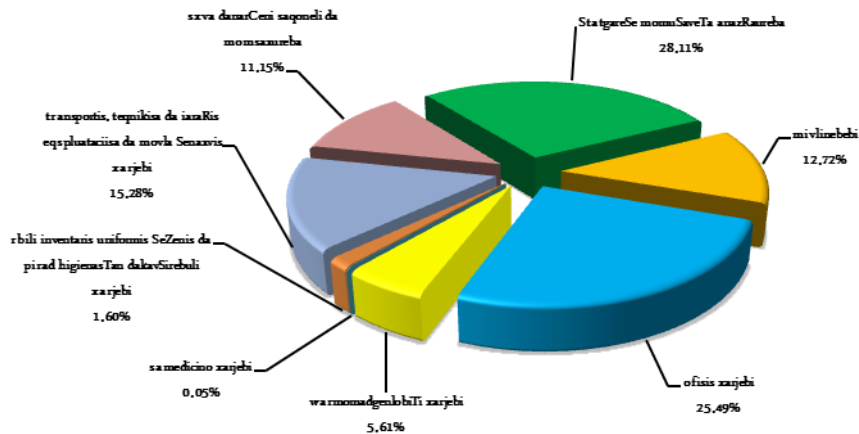
საქართველოს კონტროლის პალატისთვის 2011 წლის 9 თვეში სახელმწიფო ბიუჯეტით გამოყოფილმა დაზუსტებულმა ასიგნებებმა შეადგინა – 7 428.5 ათასი ლარი, ხოლო ფაქტიურმა დაფინანსებამ – 6 471.4 ლარი, რაც 2010 წლის შესაბამის მაჩვენებელზე 784.7 ათასი ლარით ნაკლებია.

2010-2011 წლებში 9 თვეში გამოყოფილი დაზუსტებული ასიგნებები და ფაქტიური დაფინანსება



საქართველოს კონტროლის პალატისათვის გამოყოფილ სახსრებში „ხარჯების“ მუხლის საკასო შესრულებამ შეადგინა 87.6%, ხოლო „არაფინანსური აქტივების ზრდის“ მუხლით – 12.4%.

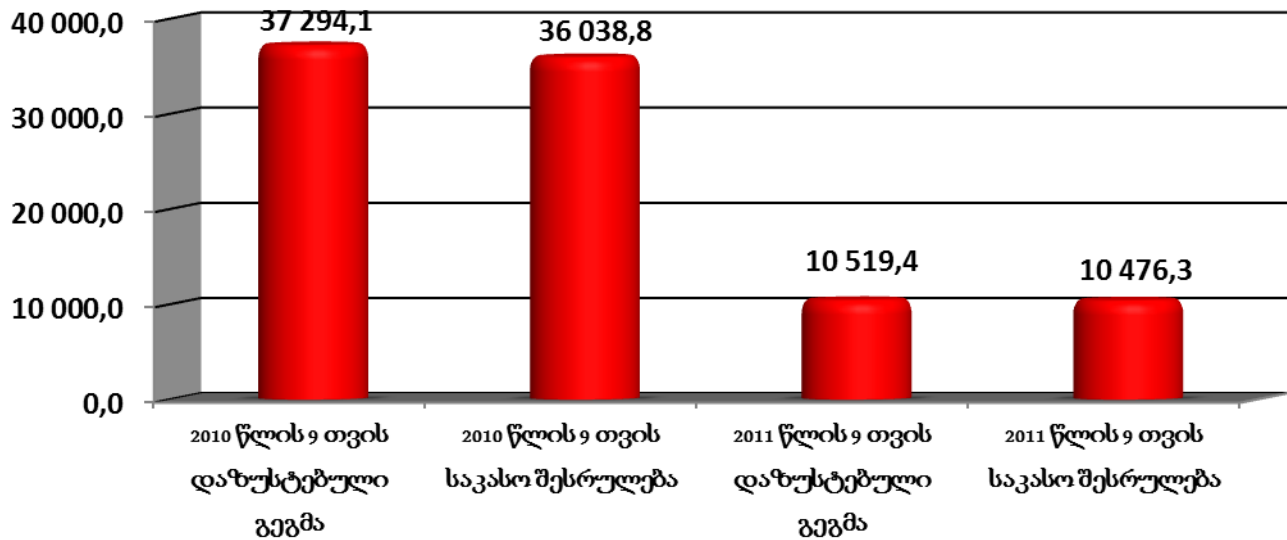
„საქონელი და მომსახურების“ მუხლის საკასო შესრულება



საქართველოს ცენტრალური საარჩევნო კომისია

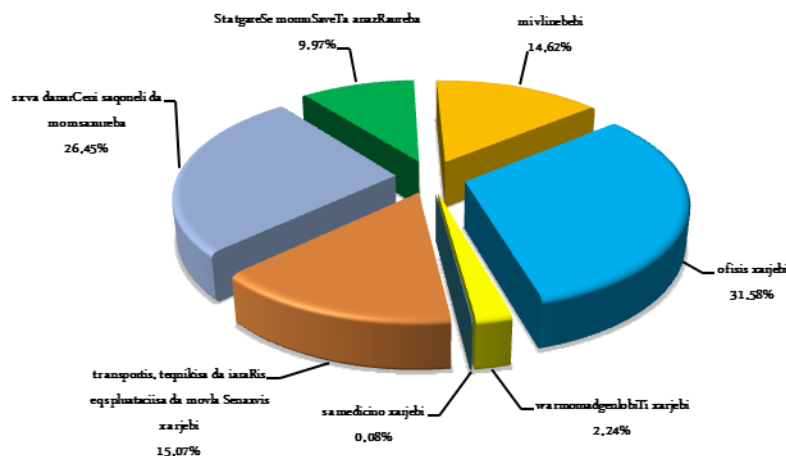
საქართველოს ცენტრალური საარჩევნო კომისიისათვის 2011 წლის 9 თვეში სახელმწიფო ბიუჯეტით გამოყოფილმა დაზუსტებულმა ასიგნებებმა შეადგინა – 10 519.4 ათასი ლარი, ხოლო ფაქტიურმა დაფინანსებამ – 10 476.3 ათასი ლარი, რაც 2010 წლის შესაბამის მაჩვენებელზე 25 562.5 ათასი ლარით ნაკლებია. სხვაობა წინა წლის შესაბამის მაჩვენებელთან მიმართებაში გამოწვეულია ადგილობრივი თვითმმართველობის არჩევნებთან დაკავშირებული ღონისძიებების დაფინანსებით.

2010-2011 წლებში 9 თვეში გამოყოფილი დაზუსტებული ასიგნებები და ფაქტიური დაფინანსება



საქართველოს ცენტრალური საარჩევნო კომისიისათვის გამოყოფილ სახსრებში „ხარჯების“ მუხლის საკასო შესრულებამ შეადგინა 99.66%, „არაფინანსური აქტივების ზრდის“ მუხლით – 0.33%, „ვალდებულებების კლების“ მუხლით – 0.01%.

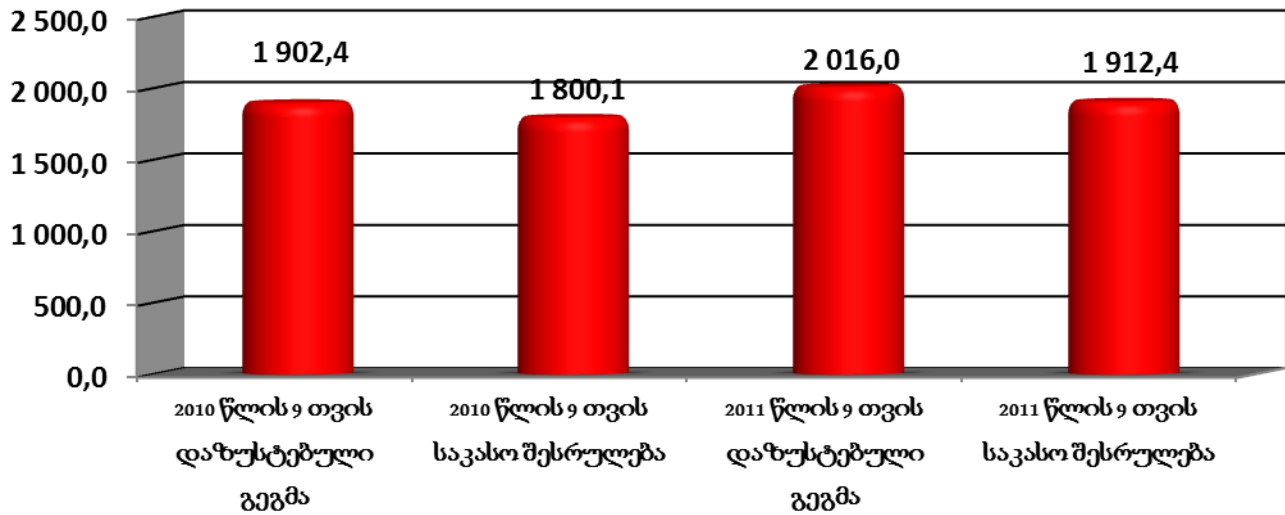
„საქონელი და მომსახურების“ მუხლის საკასო შესრულება



საქართველოს საკონსტიტუციო სასამართლო

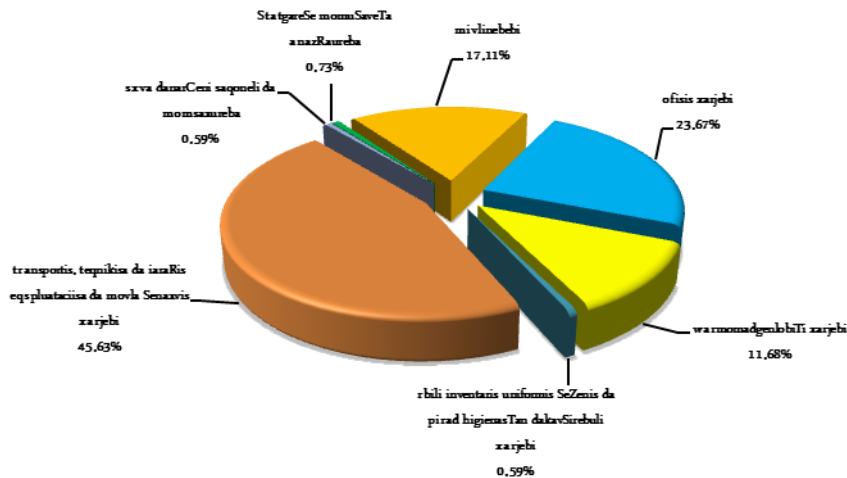
საქართველოს საკონსტიტუციო სასამართლოს 2011 წლის 9 თვეში სახელმწიფო ბიუჯეტით გამოყოფილმა დაზუსტებულმა ასიგნებებმა შეადგინა 2 016.0 ათასი ლარი, ხოლო ფაქტიურმა დაფინანსებამ 1 912.4 ათასი ლარი, რაც 2010 წლის შესაბამის მაჩვენებელზე 112.3 ათასი ლარით მეტია.

2010-2011 წლებში 9 თვეში გამოყოფილი დაზუსტებული ასიგნებები და ფაქტიური დაფინანსება



საქართველოს საკონსტიტუციო სასამართლოსათვის გამოყოფილ სახსრებში „ხარჯების“ მუხლის საკასო შესრულებამ შეადგინა 94.2%, ხოლო „არაფინანსური აქტივების ზრდის“ მუხლით – 5.8%.

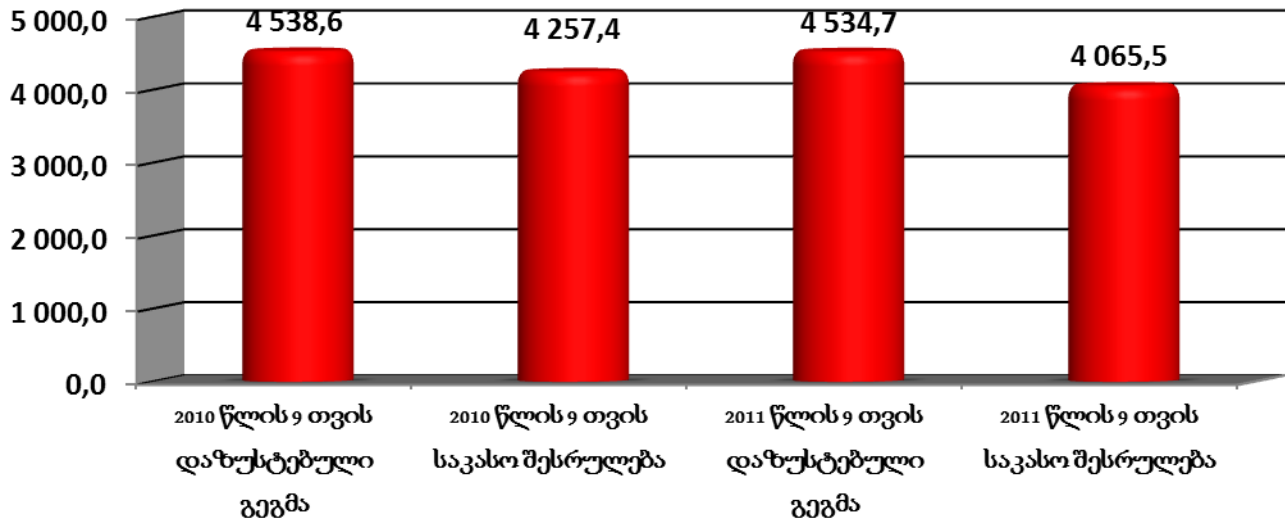
„საქონელი და მომსახურების“ მუხლის საკასო შესრულება



საქართველოს უზენაესი სასამართლო

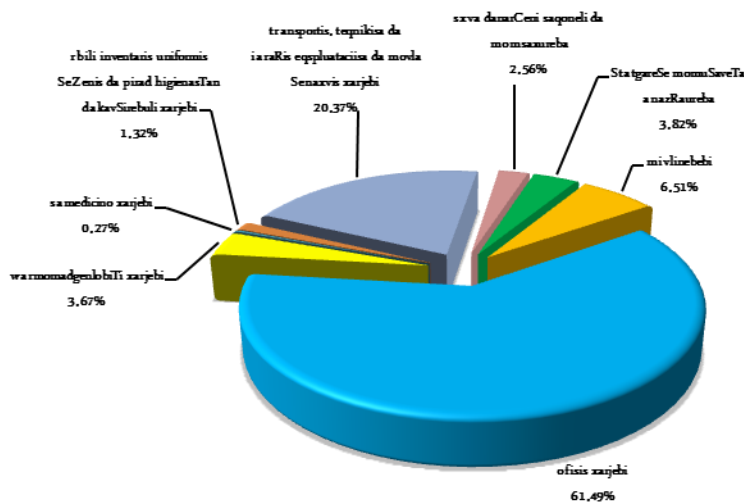
საქართველოს უზენაესი სასამართლოსათვის 2011 წლის 9 თვეში სახელმწიფო ბიუჯეტით გამოყოფილმა დაზუსტებულმა ასიგნებებმა შეადგინა 4 534.7 ათასი ლარი, ხოლო ფაქტიურმა დაფინანსებამ 4 065.5 ათასი ლარი, რაც 2010 წლის შესაბამის მაჩვენებელზე 191.9 ათასი ლარით ნაკლებია.

2010-2011 წლებში 9 თვეში გამოყოფილი დაზუსტებული ასიგნებები და ფაქტიური დაფინანსება



საქართველოს უზენაესი სასამართლოსათვის გამოყოფილ სახსრებში „ხარჯების“ მუხლის საკასო შესრულებამ შეადგინა 96.9%, ხოლო „არაფინანსური აქტივების ზრდის“ მუხლით – 3.1%.

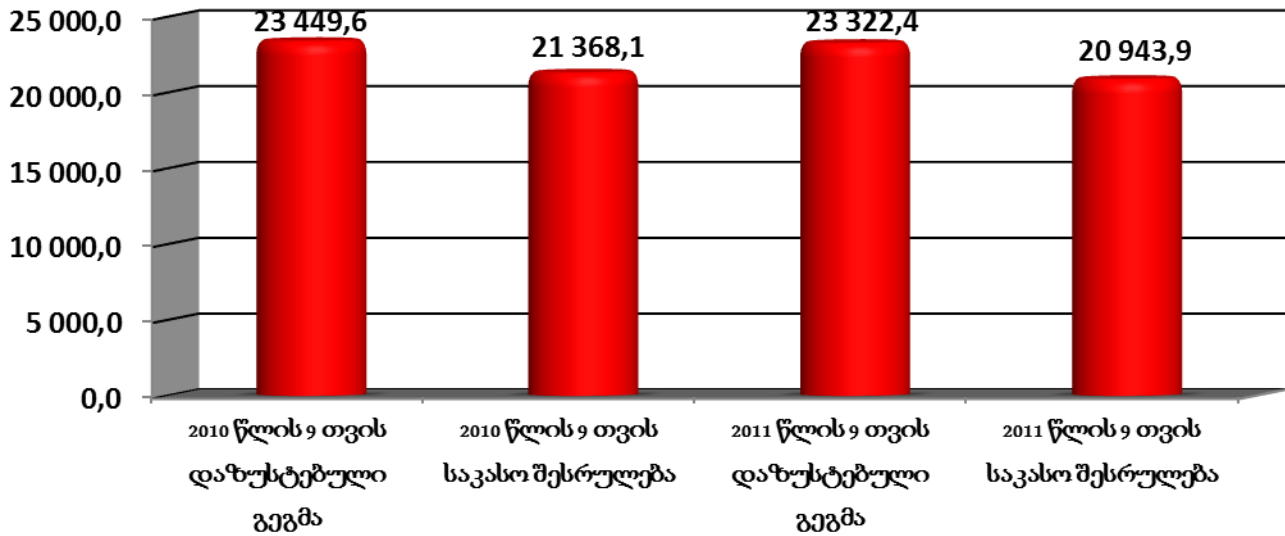
„საქონელი და მომსახურების“ მუხლის საკასო შესრულება



საერთო სასამართლოები

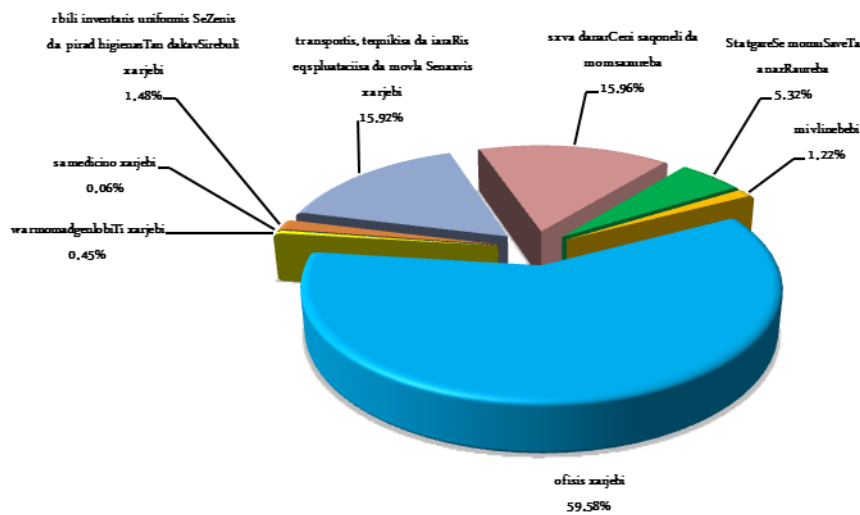
საერთო სასამართლოებისათვის 2011 წლის 9 თვეში სახელმწიფო ბიუჯეტით გამოყოფილმა დაზუსტებულმა ასიგნებებმა შეადგინა 23 322.4 ათასი ლარი, ხოლო ფაქტიურმა დაფინანსებამ 20 943.9 ათასი ლარი, რაც 2010 წლის შესაბამის მაჩვენებელზე 424.2 ათასი ლარით ნაკლებია.

2010-2011 წლებში 9 თვეში გამოყოფილი დაზუსტებული ასიგნებები და ფაქტიური დაფინანსება



საერთო სასამართლოებისათვის გამოყოფილ სახსრებში „ხარჯების“ მუხლის საკასო შესრულებამ შეადგინა 95.0%, ხოლო „არაფინანსური აქტივების ზრდის“ მუხლით – 5.0%.

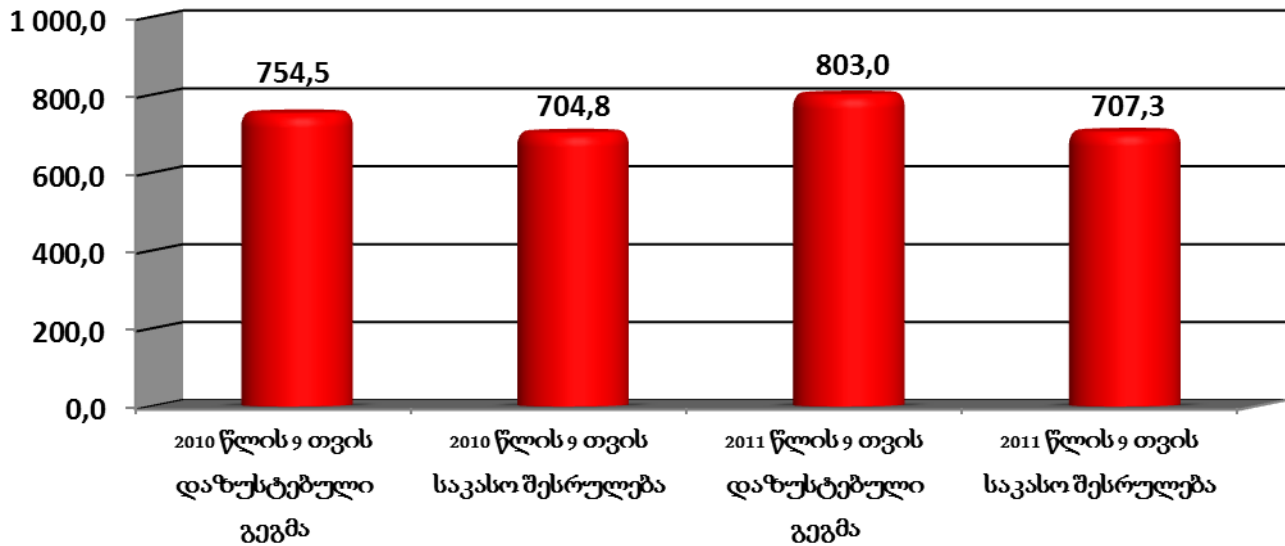
„საქონელი და მომსახურების“ მუხლის საკასო შესრულება



საქართველოს იუსტიციის უმაღლესი საბჭო

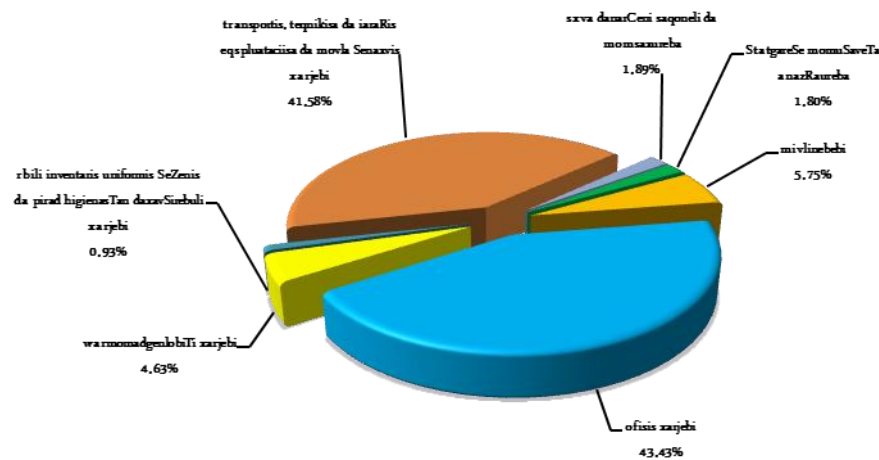
საქართველოს იუსტიციის უმაღლესი საბჭოს 2011 წლის 9 თვეში სახელმწიფო ბიუჯეტით გამოყოფილმა დაზუსტებულმა ასიგნებებმა შეადგინა 803.0 ათასი ლარი, ხოლო ფაქტიურმა დაფინანსებამ 707.3 ათასი ლარი, რაც 2010 წლის შესაბამის მაჩვენებელს აღემატება 2.5 ათასი ლარით.

2010-2011 წლებში 9 თვეში გამოყოფილი დაზუსტებული ასიგნებები და ფაქტიური დაფინანსება



საქართველოს იუსტიციის უმაღლესი საბჭოსათვის გამოყოფილ სახსრებში „ხარჯების“ მუხლის საკასო შესრულებამ შეადგინა 99.7%, „არაფინანსური აქტივების ზრდის“ მუხლით – 0.3%, ხოლო „კალდებულებების კლების“ მუხლით – 0.1%.

„საქონელი და მომსახურების“ მუხლის საკასო შესრულება



საანგარიშო პერიოდში საქართველოს იუსტიციის უმაღლესი საბჭოს მიერ დასახული პრიორიტეტების მიხედვით განხორციელდა შემდეგი ღონისძიებები:

ინსტიტუციური რეფორმის გაგრძელება.

- განხორციელდა სენაკის, აბაშისა და მარტვილის რაიონული სასამართლოების ლიკვიდაცია და შეიქმნა სენაკის რაიონული სასამართლო, რომლის სამოქმედო ტერიტორია განისაზღვრა სენაკის, აბაშისა და მარტვილის მუნიციპალიტეტების

ადმინისტრაციული საზღვრებით. მის შემადგენლობაში შედის 2 მაგისტრატი მოსამართლე.

- დასრულდა სასამართლო საქმისწარმოების ელექტრონულ პროგრამაზე მუშაობა და მიმდინარეობდა მისი ტესტირება საერთო სასამართლოებში. აღნიშნულ პროგრამასთან დაკავშირებით ჩატარდა 10 სემინარი.
- საერთო სასამართლოებში ამოქმედდა სისხლის სამართლის საქმისწარმოების პროგრამა, რომელიც ელექტრონულ რეჟიმში უზრუნველყოფს საქართველოს პროკურატურიდან სისხლის სამართლის საქმეთა სასამართლოში შესვლას და მის განხილვას. აღნიშნულთან დაკავშირებით მოსამართლეებისათვის, თანამშრომლებისა და კანცელარიის სპეციალისტებისათვის ჩატარდა 29 სემინარი.

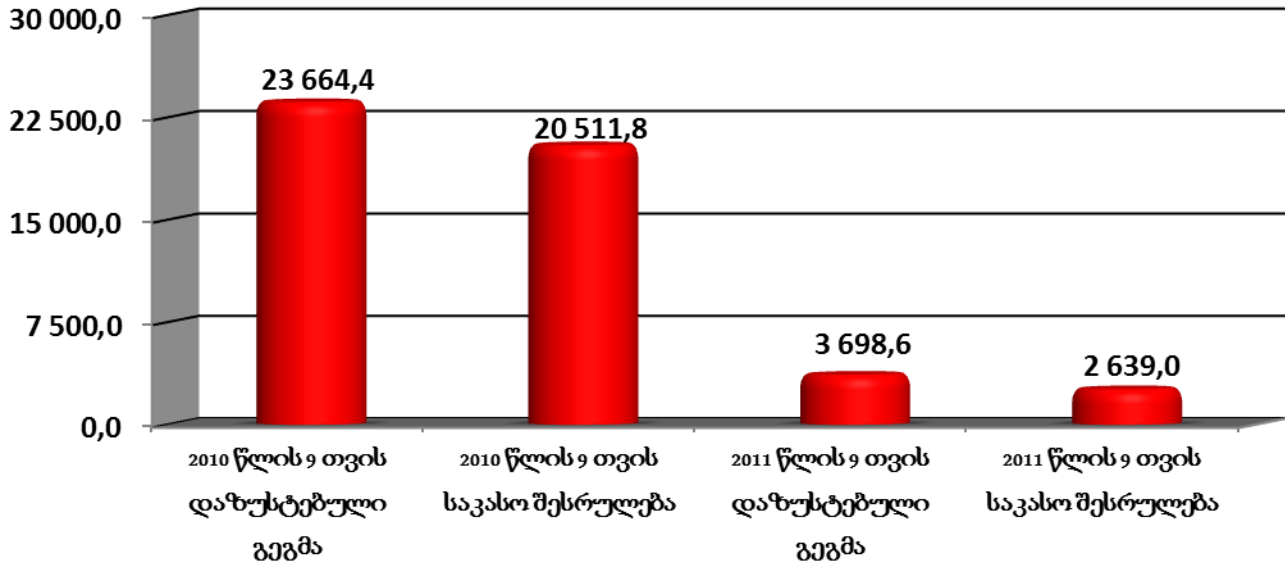
საკადრო რეფორმა

- საანგარიშო პერიოდში ჩატარდა მოსამართლეობის 2 საკვალიფიკაციო გამოცდა და იუსტიციის უმაღლეს სკოლაში იუსტიციის მსმენელთა მისაღები კონკურსი, შედეგად იუსტიციის უმაღლეს სკოლაში ჩაირიცხა 6 იუსტიციის მსმენელი. ამასთან, 2010 წელს ჩარიცხულ მსმენელთაგან წარმატებული 5 კურსდამთავრებული დაინიშნა მოსამართლის თანამდებობაზე.
- „საერთო სასამართლოების შესახებ“ საქართველოს ორგანული კანონით განსაზღვრული მოსამართლეთა დაწინაურების საფუძვლების შესაბამისად იუსტიციის უმაღლესი საბჭოში მიმდინარეობდა დემოკრატიული ქვეყნების გამოცდილების ანალიზი, რათა საქართველოში ჩამოყალიბდეს მოსამართლეთა დაწინაურების ძირითადი პრინციპები.

სახელმწიფო რწმუნებულის – გუბერნატორის ადმინისტრაცია აბაშის, ზუგდიდის, მარტვილის, მესტიის, სენაკის, ჩხოროწყუს, წალენჯიხის, ხობის მუნიციპალიტეტებსა და თვითმმართველ ქალაქ ფოთში *

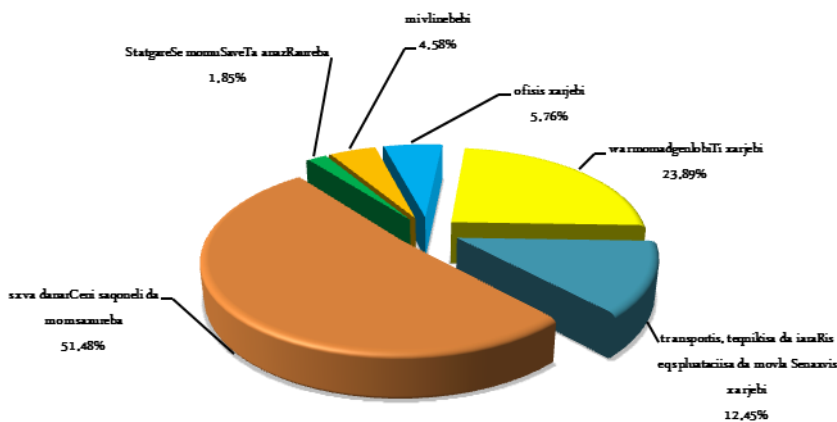
აბაშის, ზუგდიდის, მარტვილის, მესტიის, სენაკის, ჩხოროწყუს, წალენჯიხის, ხობის მუნიციპალიტეტებსა და თვითმმართველ ქალაქ ფოთში სახელმწიფო რწმუნებულის-გუბერნატორის ადმინისტრაციისათვის 2011 წლის 9 თვეში სახელმწიფო ბიუჯეტით გამოყოფილმა დაზუსტებულმა ასიგნებებმა შეადგინა – 3 698.6 ათასი ლარი, ხოლო ფაქტიურმა დაფინანსებამ – 2 639.0 ათასი ლარი, რაც 2010 წლის შესაბამის მაჩვენებელზე 17 872.8 ათასი ლარით ნაკლებია.

2010-2011 წლებში 9 თვეში გამოყოფილი დაზუსტებული ასიგნებები და ფაქტიური დაფინანსება



აბაშის, ზუგდიდის, მარტვილის, მესტიის, სენაკის, ჩხოროწყუს, წალენჯიხის, ხობის მუნიციპალიტეტებსა და თვითმმართველ ქალაქ ფოთში სახელმწიფო რწმუნებულის-გუბერნატორის ადმინისტრაციისათვის გამოყოფილ სახსრებში „ხარჯების“ მუხლის საკასო შესრულებამ შეადგინა 91.4%, „არაფინანსური აქტივების ზრდის“ მუხლით – 0.7%, ხოლო „ვალდებულებების კლების“ მუხლით – 7.9%.

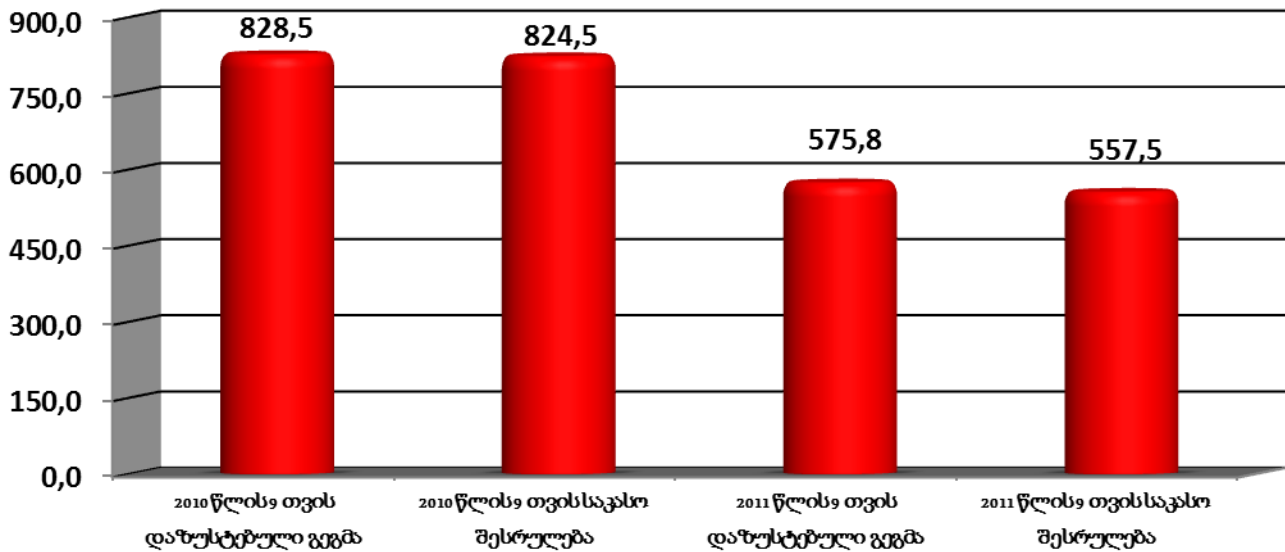
„საქონელი და მომსახურების“ მუხლის საკასო შესრულება



სახელმწიფო რწმუნებულის – გუბერნატორის ადმინისტრაცია ლანჩხუთის, ოზურგეთისა და ჩოხატაურის მუნიციპალიტეტებში *

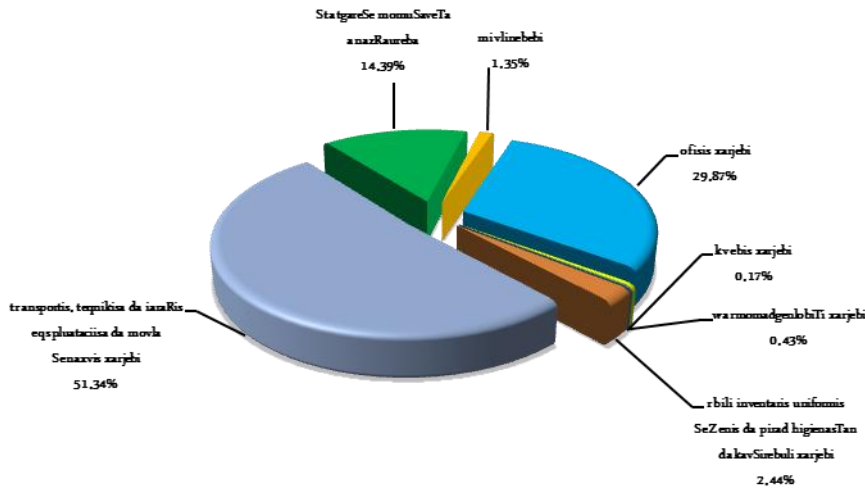
ლანჩხუთის, ოზურგეთისა და ჩოხატაურის მუნიციპალიტეტებში სახელმწიფო რწმუნებულის-გუბერნატორის ადმინისტრაციისათვის 2011 წლის 9 თვეში სახელმწიფო ბიუჯეტით გამოყოფილმა დაზუსტებულმა ასიგნებებმა შეადგინა – 575.8 ათასი ლარი, ხოლო ფაქტიურმა დაფინანსებამ – 557.5 ათასი ლარი, რაც 2010 წლის შესაბამის მაჩვენებელზე 267.0 ათასი ლარით ნაკლებია.

2010-2011 წლებში 9 თვეში გამოყოფილი დაზუსტებული ასიგნებები და ფაქტიური დაფინანსება



ლანჩხუთის, ოზურგეთისა და ჩოხატაურის მუნიციპალიტეტებში სახელმწიფო რწმუნებულის-გუბერნატორის ადმინისტრაციისათვის გამოყოფილ სახსრებში „ხარჯების“ მუხლის საკასო შესრულებამ შეადგინა 98.2%, ხოლო „არაფინანსური აქტივების ზრდის“ მუხლით – 1.8%.

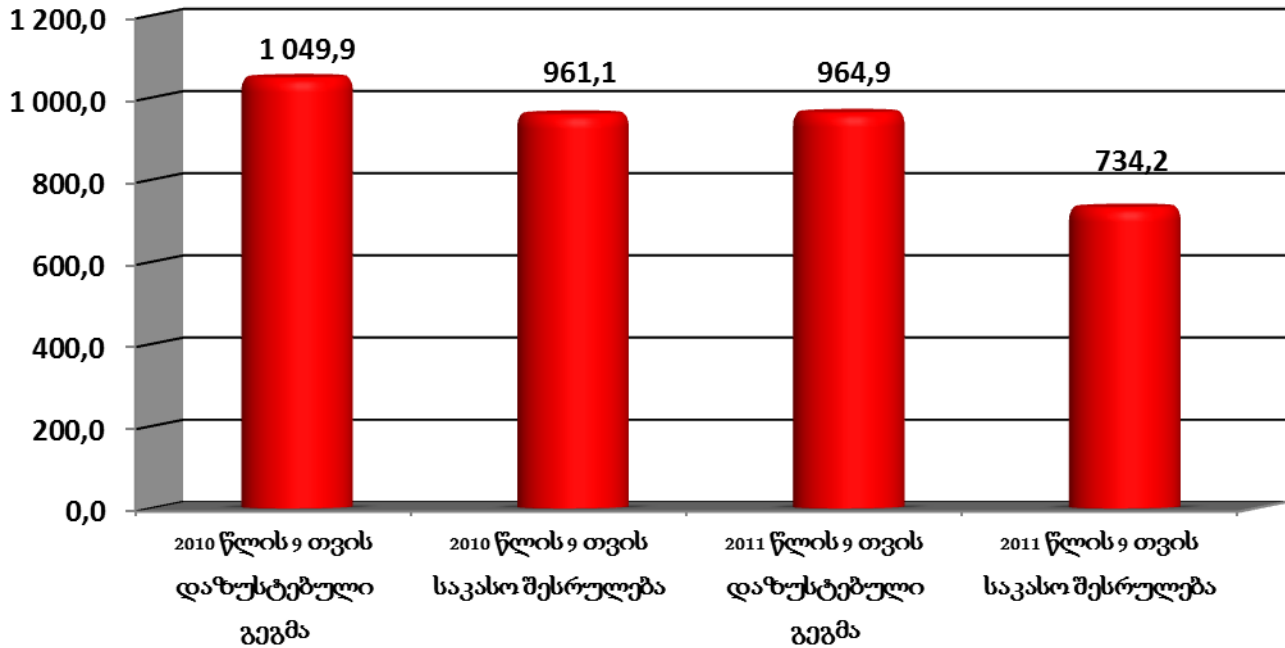
„საქონელი და მომსახურების“ მუხლის საკასო შესრულება



სახელმწიფო რწმუნებულის – გუბერნატორის ადმინისტრაცია ბაღდათის, ვანის, ზესტაფონის, თერჯოლის, სამტრედიის, საჩხერის, ტყიბულის, წყალტუბოს, ჭიათურის, ხარაგაულის, ხონის მუნიციპალიტეტებსა და თვითმმართველ ქალაქ ქუთაისში *

ბაღდათის, ვანის, ზესტაფონის, თერჯოლის, სამტრედიის, საჩხერის, ტყიბულის, წყალტუბოს, ჭიათურის, ხარაგაულის, ხონის მუნიციპალიტეტებსა და თვითმმართველ ქალაქ ქუთაისში სახელმწიფო რწმუნებულის – გუბერნატორის ადმინისტრაციისათვის 2011 წლის 9 თვეში სახელმწიფო ბიუჯეტით გამოყოფილმა დაზუსტებულმა ასიგნებებმა შეადგინა – 964.9 ათასი ლარი, ხოლო ფაქტიურმა დაფინანსებამ – 734.2 ათასი ლარი, რაც 2010 წლის შესაბამის მაჩვენებელზე 226.9 ათასი ლარით ნაკლებია.

2010-2011 წლებში 9 თვეში გამოყოფილი დაზუსტებული ასიგნებები და ფაქტიური დაფინანსება



ბაღდათის, ვანის, ზესტაფონის, თერჯოლის, სამტრედიის, საჩხერის, ტყიბულის, წყალტუბოს, ჭიათურის, ხარაგაულის, ხონის მუნიციპალიტეტებსა და თვითმმართველ ქალაქ ქუთაისში სახელმწიფო რწმუნებულის – გუბერნატორის ადმინისტრაციისათვის გამოყოფილ სახსრებში „ხარჯების“ მუხლის საკასო შესრულებამ შეადგინა 99.7%, ხოლო „არაფინანსური აქტივების ზრდის“ მუხლით – 0.3%.

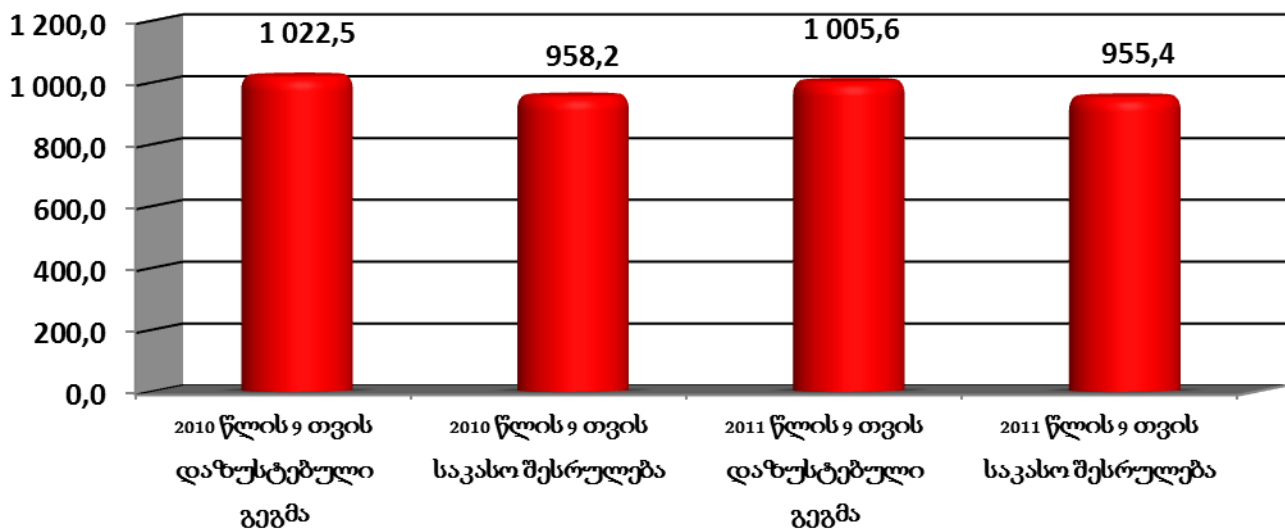
„საქონელი და მომსახურების“ მუხლის საკასო შესრულება



სახელმწიფო რწმუნებულის – გუბერნატორის ადმინისტრაცია ახმეტის, გურჯაანის, დედოფლისწყაროს, თელავის, ლაგოდეხის, საგარეჯოს, სიღნაღისა და ყვარლის მუნიციპალიტეტებში *

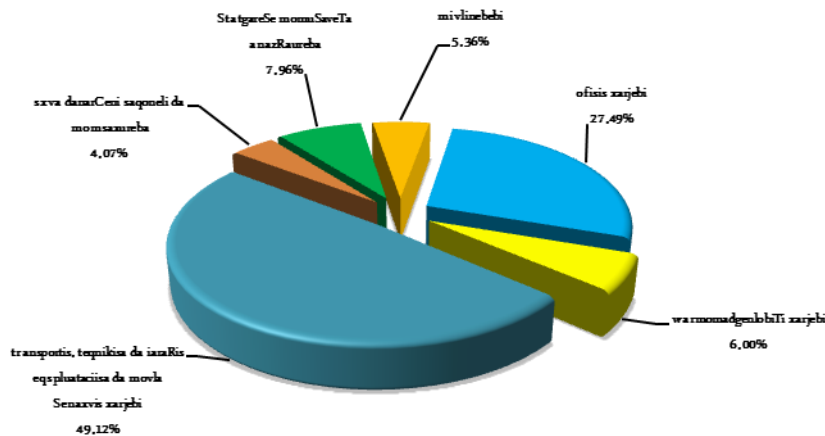
ახმეტის, გურჯაანის, დედოფლისწყაროს, თელავის, ლაგოდეხის, საგარეჯოს, სიღნაღისა და ყვარლის მუნიციპალიტეტებში სახელმწიფო რწმუნებულის – გუბერნატორის ადმინისტრაციისათვის 2011 წლის 9 თვეში სახელმწიფო ბიუჯეტით გამოყოფილმა დაზუსტებულმა ასიგნებებმა შეადგინა – 1 005.6 ათასი ლარი, ხოლო ფაქტიურმა დაფინანსებამ – 955.4 ათასი ლარი, რაც 2010 წლის შესაბამის მაჩვენებელზე 2.8 ათასი ლარით ნაკლებია.

2010-2011 წლებში 9 თვეში გამოყოფილი დაზუსტებული ასიგნებები და ფაქტიური დაფინანსება



ახმეტის, გურჯაანის, დედოფლისწყაროს, თელავის, ლაგოდეხის, საგარეჯოს, სიღნაღისა და ყვარლის მუნიციპალიტეტებში სახელმწიფო რწმუნებულის – გუბერნატორის ადმინისტრაციისათვის გამოყოფილ სახსრებში „ხარჯების“ მუხლის საკასო შესრულებამ შეადგინა 99.7%, ხოლო „არაფინანსური აქტივების ზრდის“ მუხლით – 0.3%.

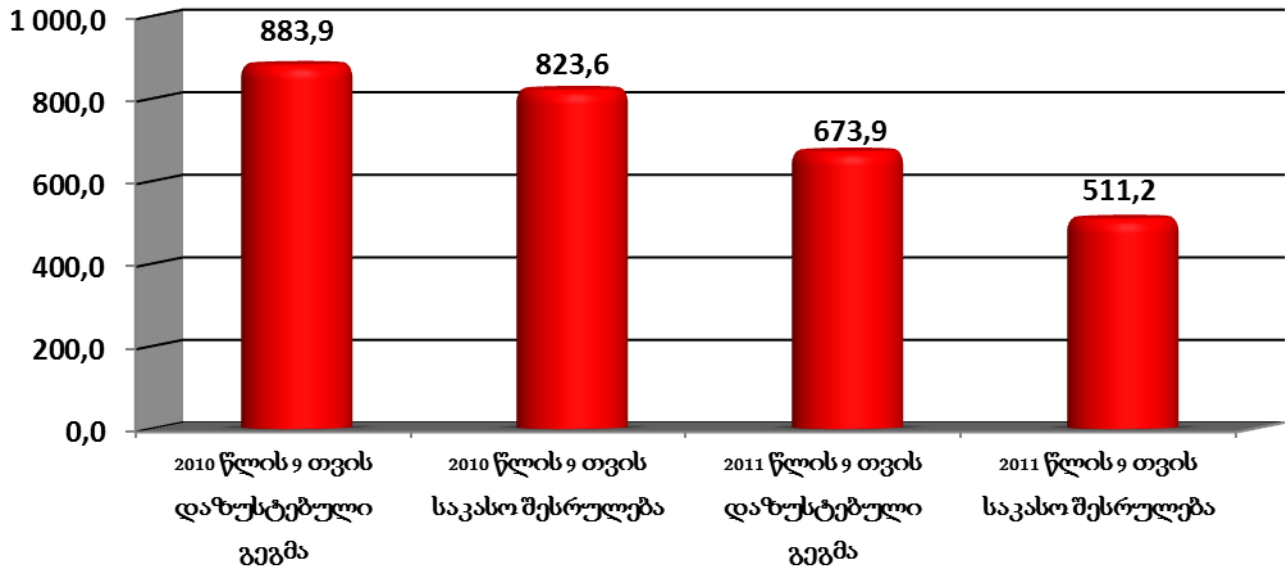
„საქონელი და მომსახურების“ მუხლის საკასო შესრულება



სახელმწიფო რწმუნებულის – გუბერნატორის ადმინისტრაცია ღუშეთის, თიანეთის, მცხეთისა და ყაზბეგის მუნიციპალიტეტებში *

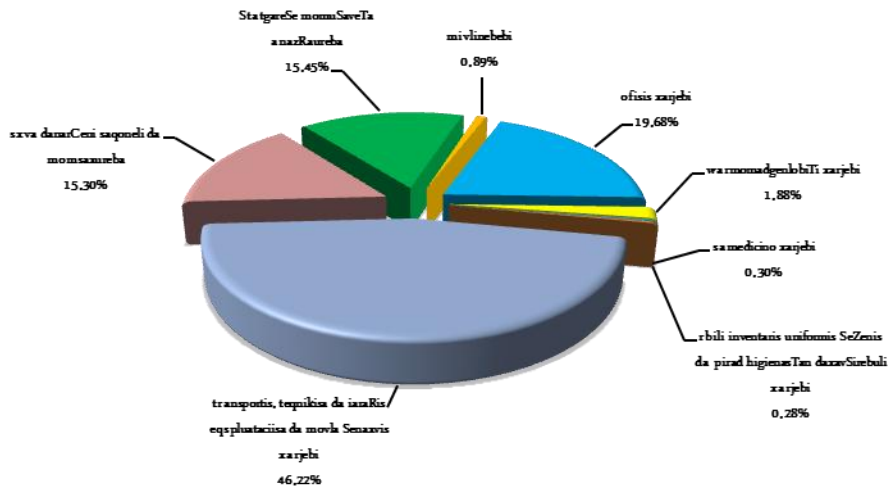
ღუშეთის, თიანეთის, მცხეთისა და ყაზბეგის მუნიციპალიტეტებში სახელმწიფო რწმუნებულის – გუბერნატორის ადმინისტრაციისათვის 2011 წლის 9 თვეში სახელმწიფო ბიუჯეტით გამოყოფილმა დაზუსტებულმა ასიგნებებმა შეადგინა – 674.0 ათასი ლარი, ხოლო ფაქტიურმა დაფინანსებამ – 511.2 ათასი ლარი, რაც 2010 წლის შესაბამის მაჩვენებელზე 312.4 ათასი ლარით ნაკლებია.

2010-2011 წლებში 9 თვეში გამოყოფილი დაზუსტებული ასიგნებები და ფაქტიური დაფინანსება



დუშეთის, თიანეთის, მცხეთისა და ყაზბეგის მუნიციპალიტეტებში სახელმწიფო რწმუნებულის – გუბერნატორის ადმინისტრაციისათვის გამოყოფილ სახსრებში „ხარჯების“ მუხლის საკასო შესრულებამ შეადგინა 99.6%, ხოლო „არაფინანსური აქტივების ზრდის“ მუხლით – 0.4%.

„საქონელი და მომსახურების“ მუხლის საკასო შესრულება

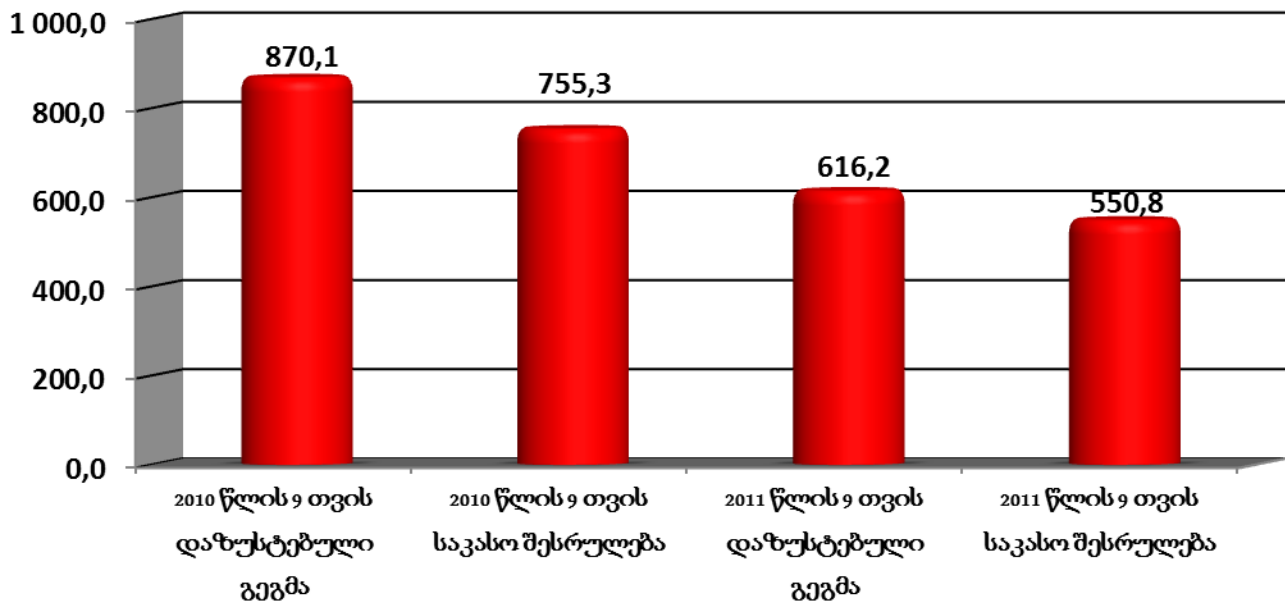


სახელმწიფო რწმუნებულის – გუბერნატორის ადმინისტრაცია ამბროლაურის, ლენტეხის, ონისა და ცაგერის მუნიციპალიტეტებში *

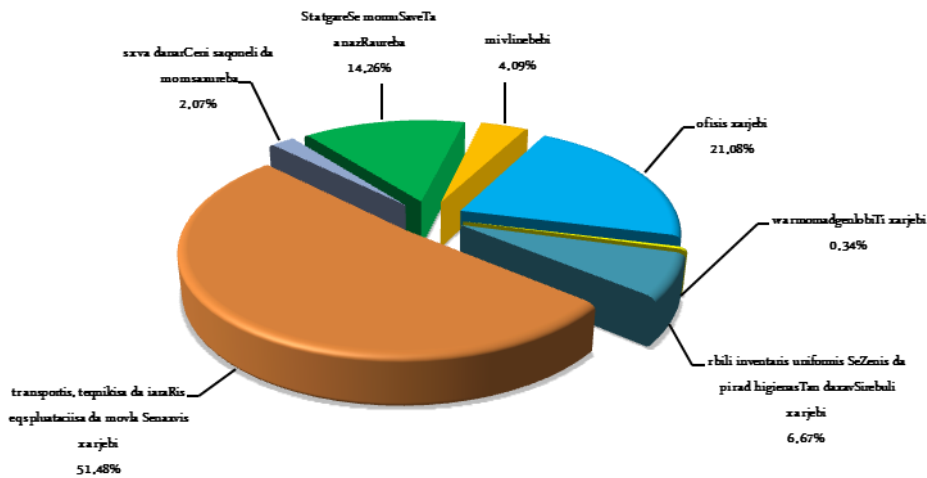
ამბროლაურის, ლენტეხის, ონისა და ცაგერის მუნიციპალიტეტებში სახელმწიფო რწმუნებულის – გუბერნატორის ადმინისტრაციისათვის 2011

წლის 9 თვეში სახელმწიფო ბიუჯეტით გამოყოფილმა დაზუსტებულმა ასიგნებებმა შეადგინა – 616.2 ათასი ლარი, ხოლო ფაქტიურმა დაფინანსებამ – 550.8 ათასი ლარი, რაც 2010 წლის შესაბამის მაჩვენებელზე 204.5 ათასი ლარით ნაკლებია.

2010-2011 წლებში 9 თვეში გამოყოფილი დაზუსტებული ასიგნებები და ფაქტიური დაფინანსება



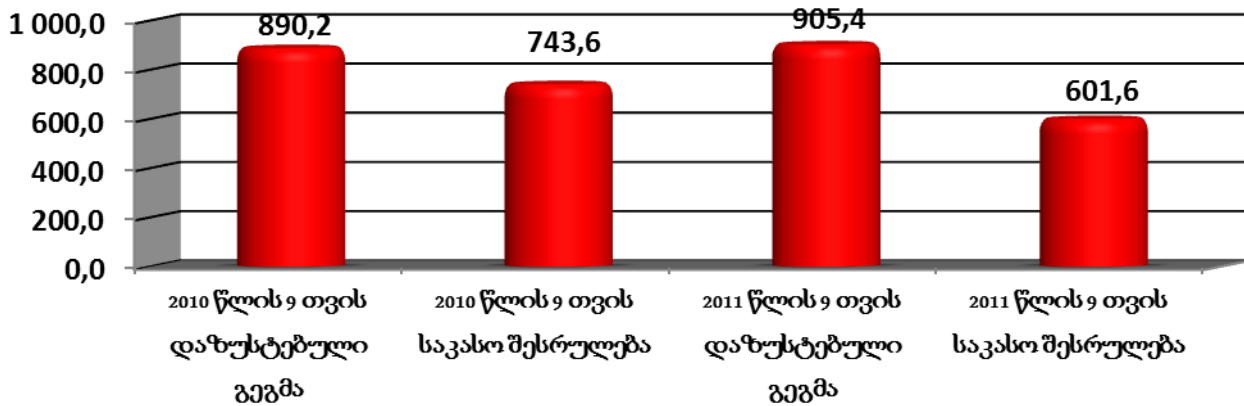
ამბროლაურის, ლენტეხის, ონისა და ცაგერის მუნიციპალიტეტებში სახელმწიფო რწმუნებულის – გუბერნატორის ადმინისტრაციისათვის გამოყოფილ სახსრებში „ხარჯების“ მუხლის საკასო შესრულებამ შეადგინა 99.5%, ხოლო „არაფინანსური აქტივების ზრდის“ მუხლით – 0.5%. „საქონელი და მომსახურების“ მუხლის საკასო შესრულება



სახელმწიფო რწმუნებულის – გუბერნატორის ადმინისტრაცია ადიგენის, ასპინძის, ახალციხის, ახალქალაქის, ბორჯომისა და ნინოწმინდის მუნიციპალიტეტებში*

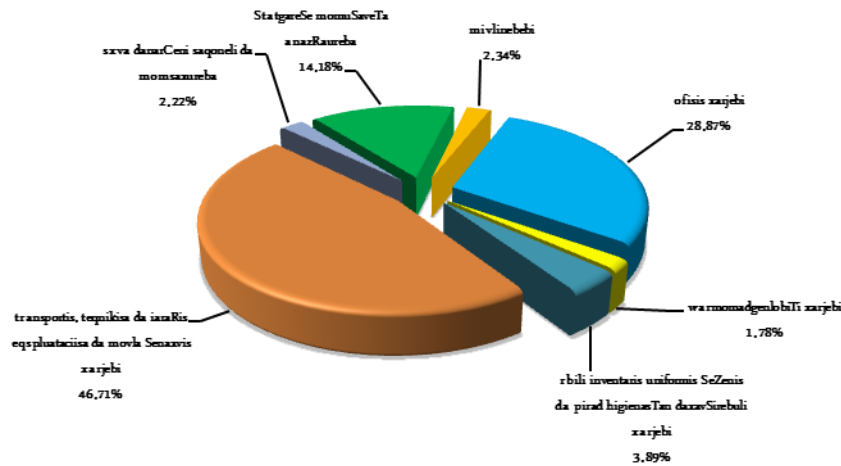
ადიგენის, ასპინძის, ახალციხის, ახალქალაქის, ბორჯომისა და ნინოწმინდის მუნიციპალიტეტებში სახელმწიფო რწმუნებულის – გუბერნატორის ადმინისტრაციისათვის 2011 წლის 9 თვეში სახელმწიფო ბიუჯეტით გამოყოფილმა დაზუსტებულმა ასიგნებებმა შეადგინა – 905.4 ათასი ლარი, ხოლო ფაქტიურმა დაფინანსებამ – 601.6 ათასი ლარი, რაც 2010 წლის შესაბამის მაჩვენებელზე 142.0 ათასი ლარით ნაკლებია.

2010-2011 წლებში 9 თვეში გამოყოფილი დაზუსტებული ასიგნებები და ფაქტიური დაფინანსება



ადიგენის, ასპინძის, ახალციხის, ახალქალაქის, ბორჯომისა და ნინოწმინდის მუნიციპალიტეტებში სახელმწიფო რწმუნებულის – გუბერნატორის ადმინისტრაციისათვის გამოყოფილ სახსრებში „ხარჯების“ მუხლის საკასო შესრულებამ შეადგინა 99.2%, ხოლო „არაფინანსური აქტივების ზრდის“ მუხლით – 0.8%.

„საქონელი და მომსახურების“ მუხლის საკასო შესრულება

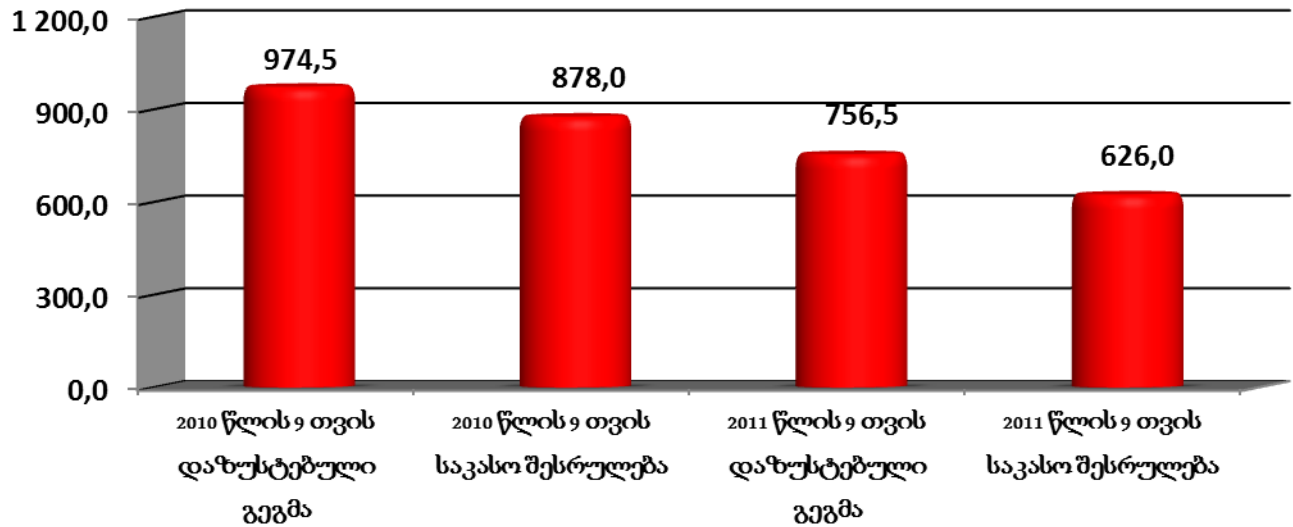


სახელმწიფო რწმუნებულის – გუბერნატორის ადმინისტრაცია ბოლნისის, გარდაბნის, დმანისის, თეთრიწყაროს, მარნეულის, წალკის მუნიციპალიტეტებსა და თვითმმართველ ქალაქ რუსთავში*

ბოლნისის, გარდაბნის, დმანისის, თეთრიწყაროს, მარნეულის, წალკის მუნიციპალიტეტებსა და თვითმმართველ ქალაქ რუსთავში სახელმწიფო რწმუნებულის – გუბერნატორის ადმინისტრაციისათვის საანგარიშო პერიოდში 2011 წლის 9 თვეში სახელმწიფო ბიუჯეტით გამოყოფილმა

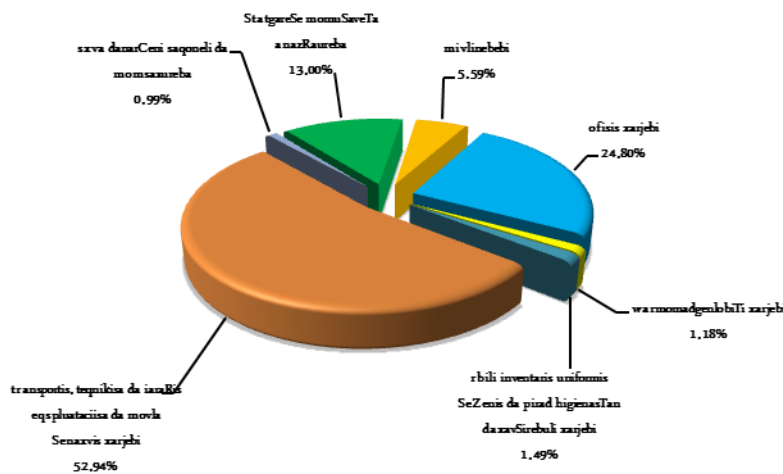
დაზუსტებულმა ასიგნებებმა შეადგინა – 756.5 ათასი ლარი, ხოლო ფაქტიურმა დაფინანსებამ – 626.0 ათასი ლარი, რაც 2010 წლის შესაბამის მაჩვენებელზე 252.0 ათასი ლარით ნაკლებია.

2010-2011 წლებში 9 თვეში გამოყოფილი დაზუსტებული ასიგნებები და ფაქტიური დაფინანსება



ბოლნისის, გარდაბნის, ღმანისის, თეთრიწყაროს, მარნეულის, წალკის მუნიციპალიტეტებსა და თვითმმართველ ქალაქ რუსთავში სახელმწიფო რწმუნებულის – გუბერნატორის ადმინისტრაციისათვის გამოყოფილ სახსრებში „ხარჯების“ მუხლის საკასო შესრულებამ შეადგინა 94.2%, ხოლო „არაფინანსური აქტივების ზრდის“ მუხლით – 5.8%.

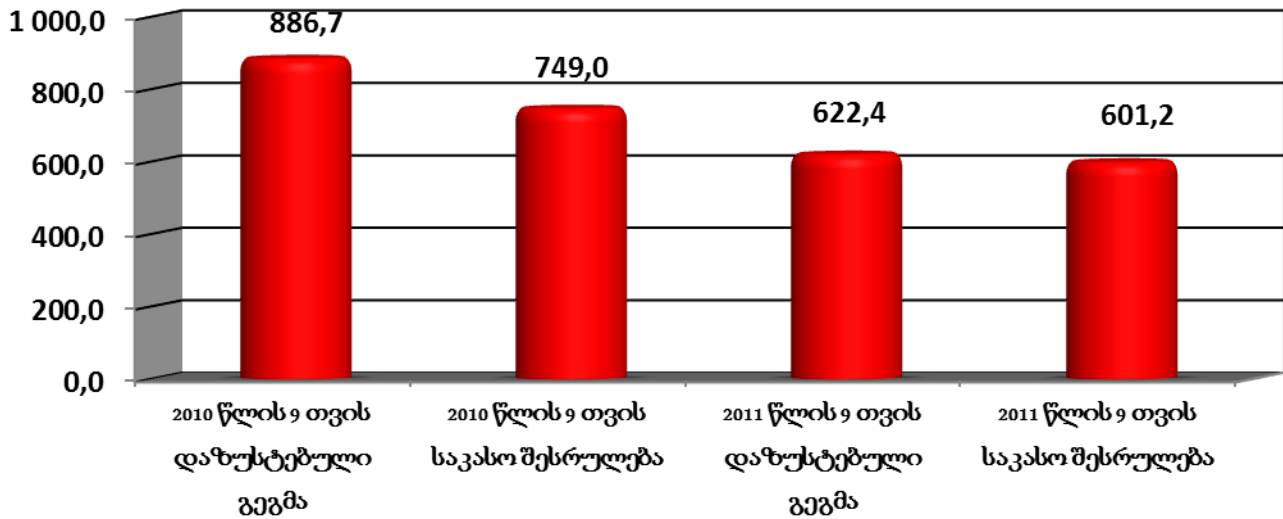
„საქონელი და მომსახურების“ მუხლის საკასო შესრულება



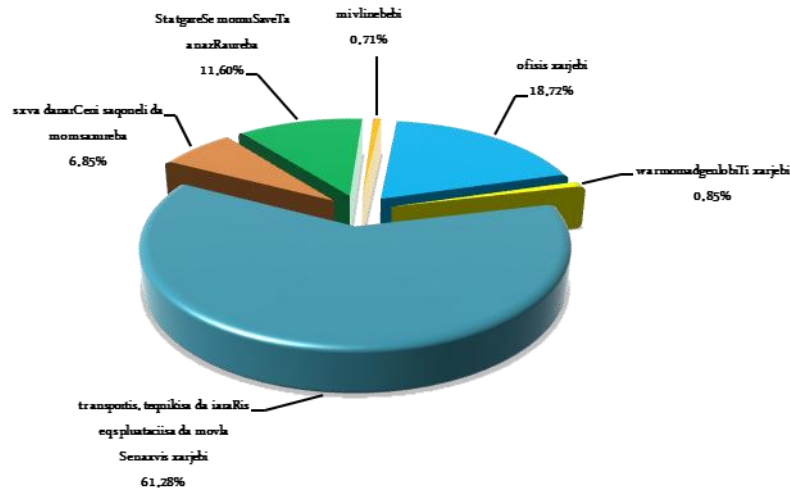
სახელმწიფო რწმუნებულის – გუბერნატორის ადმინისტრაცია გორის, კასპის, ქარელისა და ხაშურის მუნიციპალიტეტებში *

გორის, კასპის, ქარელისა და ხაშურის მუნიციპალიტეტებში სახელმწიფო რწმუნებულის – გუბერნატორის ადმინისტრაციისათვის 2011 წლის 9 თვეში სახელმწიფო ბიუჯეტით გამოყოფილმა დაზუსტებულმა ასიგნებებმა შეადგინა – 622.4 ათასი ლარი, ხოლო ფაქტიურმა დაფინანსებამ – 601.2 ათასი ლარი, რაც 2010 წლის შესაბამის მაჩვენებელზე 147.8 ათასი ლარით ნაკლებია.

2010-2011 წლებში 9 თვეში გამოყოფილი დაზუსტებული ასიგნებები და ფაქტიური დაფინანსება



გორის, კასპის, ქარელისა და ხაშურის მუნიციპალიტეტებში სახელმწიფო რწმუნებულის – გუბერნატორის ადმინისტრაციისათვის გამოყოფილ სახსრებში „ხარჯების“ მუხლის საკასო შესრულებამ შეადგინა 99.1%, ხოლო „არაფინანსური აქტივების ზრდის“ მუხლით – 0.9%. „საქონელი და მომსახურების“ მუხლის საკასო შესრულება

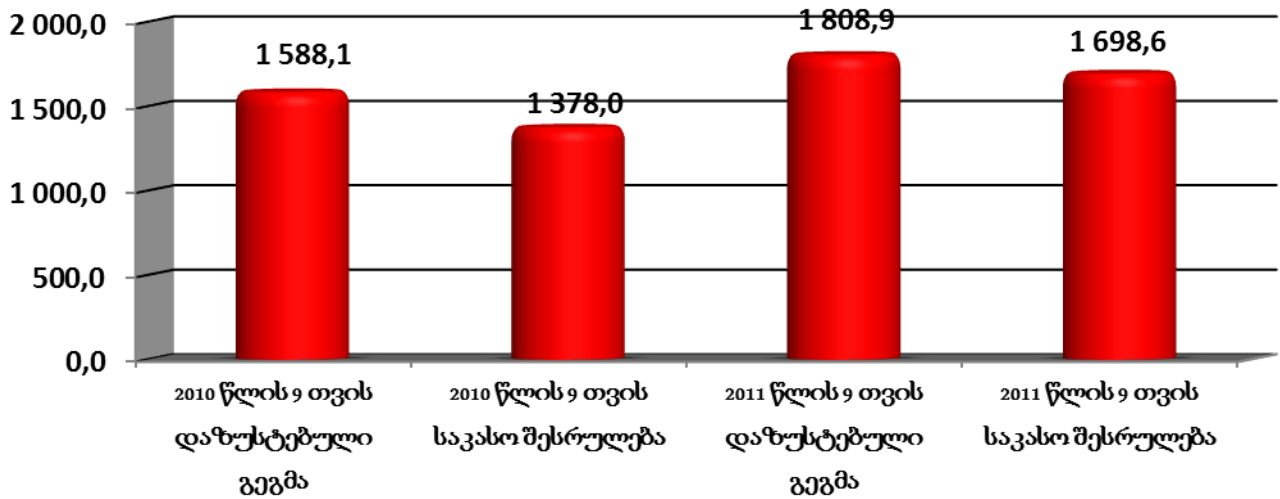


** შენიშვნა: სახელმწიფო რწმუნებულის - გუბერნატორის ადმინისტრაციების დაფინანსებაში სხვაობა 2011 წლის 9 თვის საკასო შესრულების წინა წლის იმავე მაჩვენებელთან გამოწვეულია იმ გარემოებით, რომ 2010 წლის I კვარტალში შეიქმნა საგანგებო სიტუაციების მართვის სამსახურები და მათი ფუნქციონირებისათვის გათვალისწინებული იყო შენობა - ნაგებობების რემონტის, სატრანსპორტო, კავშირგაბმულობის და სხვა ტექნიკური საშუალებებით აღჭურვის ერთჯერადი ხარჯები.*

ევროპულ და ევროატლანტიკურ სტრუქტურებში ინტეგრაციის საკითხებში საქართველოს სახელმწიფო მინისტრის აპარატი

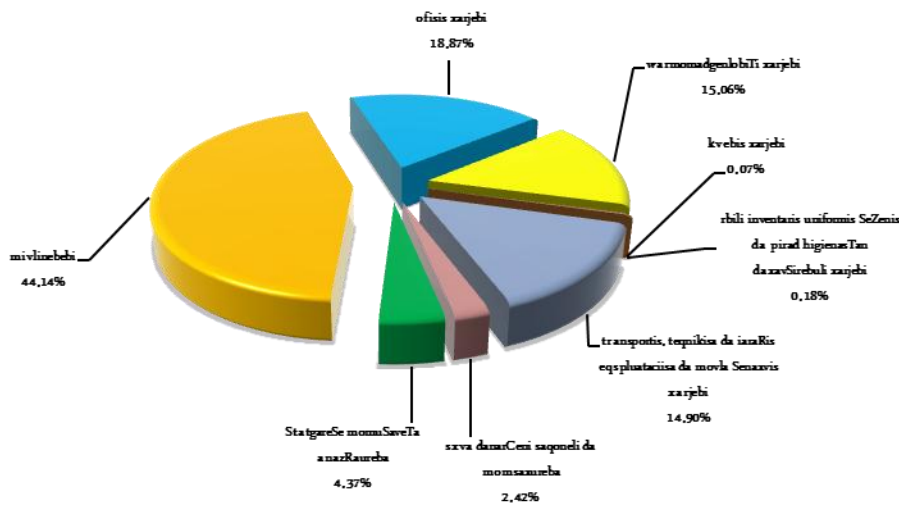
ევროპულ და ევროატლანტიკურ სტრუქტურებში ინტეგრაციის საკითხებში საქართველოს სახელმწიფო მინისტრის აპარატისთვის 2011 წლის 9 თვეში სახელმწიფო ბიუჯეტით გამოყოფილმა დაზუსტებულმა ასიგნებებმა შეადგინა – 1 808.9 ათასი ლარი, ხოლო ფაქტიურმა დაფინანსებამ – 1 689.6 ათასი ლარი, რაც 2010 წლის შესაბამის მაჩვენებელზე 320.6 ათასი ლარით მეტია.

2010-2011 წლებში 9 თვეში გამოყოფილი დაზუსტებული ასიგნებები და ფაქტიური დაფინანსება



ევროპულ და ევროატლანტიკურ სტრუქტურებში ინტეგრაციის საკითხებში საქართველოს სახელმწიფო მინისტრის აპარატისთვის გამოყოფილ სახსრებში „ხარჯების“ მუხლის საკასო შესრულებამ შეადგინა 98.0%, ხოლო „არაფინანსური აქტივების ზრდის“ მუხლით – 2.0%.

„საქონელი და მომსახურების“ მუხლის საკასო შესრულება



საანგარიშო პერიოდში ევროპულ და ევროატლანტიკურ სტრუქტურებში ინტეგრაციის საკითხებში საქართველოს სახელმწიფო მინისტრის აპარატის მიერ დასახული პრიორიტეტების მიხედვით განხორციელდა შემდეგი ღონისძიებები:

პრიორიტეტი - თ -ში ინტეგრაციის კოორდინაცია

- საქართველოს თ -ში ინტეგრაციის კოორდინაციის სახელმწიფო კომისიამ დაამტკიცა აპარატის მიერ შემუშავებული 2011 წლის წლიური ეროვნული პროგრამა ().

- გაიმართა თ - საქართველოს კომისიის სხდომა პოლიტიკური და პარტნიორობის კომიტეტის დონეზე, სადაც განხილულ იქნა ეკონომიკური განვითარების თვალსაზრისით საქართველოში არსებული ვითარება და სამომავლო გეგმები. თ -ს მიერ დადებითად შეფასდა საქართველოს ხელისუფლების მიერ გატარებული ეკონომიკური პოლიტიკა გლობალური ფინანსური კრიზისისა და რუსეთ-საქართველოს ომის შედეგების ფონზე.

- ქ. ბერლინში თ -ს საგარეო საქმეთა მინისტრიალის პარალელურად გაიმართა თ - საქართველოს კომისიის სხდომა. ალიანსისა და საქართველოს ისტორიაში პირველად იქნა მიღებული ერთობლივი განცხადება, რომელშიც ალიანსის მოკავშირეებმა გამოხატეს მხარდაჭერა საქართველოს ევროატლანტიკური ინტეგრაციის, სუვერენიტეტისა და ტერიტორიული მთლიანობის მიმართ. ასევე, ხაზი გაესვა საქართველოში მიმდინარე რეფორმების განხორციელებაში მიღწეულ წარმატებებს. ალიანსმა განსაკუთრებული მადლიერება გამოხატა ავღანეთში მიმდინარე IS -ის ოპერაციაში საქართველოს მიერ შეტანილი წვლილისთვის და რუსეთს მოუწოდა საქართველოს ცხინვალის\სამხრეთ ოსეთისა და აფხაზეთის რეგიონის ე.წ. „დამოუკიდებლობის“ აღიარების გადაწყვეტილების გაუქმებისა და ევროკავშირის შუამდგომლობით მიღწეული შეთანხმებით აღებული ვალდებულებების შესრულებისკენ.

- თ -ს შტაბ-ბინაში გაიმართა თ - საქართველოს კომისიის სხდომები საჯარო დიპლომატიის საკითხებზე, ევროატლანტიკური ინტეგრაციის პროცესში საქართველოს მიერ მიღწეულ პროგრესზე, საკონსტიტუციო და საარჩევნო რეფორმებზე და დემოკრატიის განმტკიცების კუთხით გადადგმულ ნაბიჯებზე, უსაფრთხოების სფეროში მიმდინარე რეფორმებზე და კონცეპტუალური დოკუმენტების შემუშავების პროცესზე, ასევე გაიმართა პოლიტიკური და პარტნიორობის კომიტეტის მორიგი სხდომა, რომელიც საქართველოს ენერგეტიკულ სექტორში არსებულ მდგომარეობას მიეძღვნა.

- ქ. ბრიუსელში ევროპულ და ევროატლანტიკურ სტრუქტურებში ინტეგრაციის საკითხებში სახელმწიფო მინისტრის აპარატის, თავდაცვის სამინისტროს, თ -ში საქართველოს მისიის ორგანიზებითა და თ -ში ლიტვის დელეგაციის მხარდაჭერით მოეწყო IS -ის ოპერაციაში ქართული კონტიგენტის მონაწილეობის შესახებ ფოტო-

გამოფენა, ამასთან გაიმართა თ საქართველოს კომისიის მორიგი სხდომა, სადაც განხილული იქნა საქართველოს უსაფრთხოების კონცეფცია. ალიანსის წარმომადგენლებმა აღნიშნეს, რომ კონცეფციაზე მუშაობის პროცესი გამოირჩევა გამჭვირვალებით და არასამთავრობო ორგანიზაციებისა და სამოქალაქო საზოგადოების აქტიური ჩართულობით.

- მიმდინარეობს ჩრდილო-ატლანტიკური საბჭოს (ჩ) სხდომაზე სტუმრების მიღებასთან დაკავშირებული მოსამზადებელი სამუშაოები, აღნიშნული ვიზიტის მოსამზადებლად საქართველოში იმყოფებოდა თ -ს დელეგაცია.

ევროკავშირში ინტეგრაციის კოორდინაცია

- ევროკავშირში ინტეგრაციის მიზნით სახელმწიფო მინისტრის აპარატი აგრძელებდა საქართველოს ევროკავშირში ინტეგრაციის კომისიის სამდივნოს ფუნქციის შესრულებას და აღნიშნულ პერიოდში აპარატის ორგანიზებით ჩატარდა ზემოაღნიშნული კომისიის სხდომა, სადაც განხილულ იქნა ევროპული სამეზობლო პოლიტიკის სამოქმედო გეგმის () 2011 წლის განხორციელების გეგმა;

- მიმდინარეობდა ევროკავშირის ინსტიტუტებისა და წევრი ქვეყნების ინფორმირება რუსეთის მხრიდან საქართველოს მიმართ განხორციელებული აგრესიის, რუსეთ-საქართველოს ომის, რუსეთის მიერ საქართველოს ტერიტორიების ოკუპაციის, რუსეთის მიერ ცეცხლის შეწყვეტის შესახებ შეთანხმების შეუსრულებლობის, ასევე ქვეყანაში მიმდინარე პოლიტიკური და ეკონომიკური რეფორმების თაობაზე.

- მომზადდა 2011 წლის ევროპული სამეზობლო პოლიტიკის სამოქმედო გეგმის განხორციელების გეგმა.

- ევროპული სამეზობლო პოლიტიკის სამოქმედო გეგმის () განხორციელების მონიტორინგის მიზნით სახელმწიფო მინისტრის აპარატის ვებ-გვერდზე სრულფასოვნად ამოქმედდა შესაბამისი პორტალი, სადაც შესაძლებელია ცალკეული უწყებების მხრიდან სამოქმედო გეგმის განხორციელების თაობაზე ინფორმაციის პერმანენტული განახლება.

- სამოქმედო გეგმის () შესრულების ანგარიშის წარდგენა განხორციელდა საერთაშორისო კონფერენციაზე „საქართველოს ევროპული გზა“, რომელიც გაიმართა ქ. ბათუმში. კონფერენციაზე დეტალურად განიხილეს უსაფრთხოებისა და კონფლიქტის მოგვარების, დემოკრატიისა და კანონის უზენაესობის

განმტკიცების, ევროკავშირთან სავიზო რეჟიმის ლიბერალიზაციის საკითხები, ასევე, ვაჭრობის განვითარებისა და ინვესტიციების მოზიდვის პერსპექტივები, განათლების, მეცნიერებისა და კულტურის სფეროში თანამშრომლობის შესაძლებლობები.

- სახელმწიფო მინისტრის აპარატი აქტიურად იყო ჩართული სავიზო რეჟიმის გამარტივებისა და რეადმისიის შეთანხმებებთან დაკავშირებულ საკითხებში, ასევე კოორდინაციას უწევდა ევროკავშირის ინიციატივას „პარტნიორობა მობილურობისათვის“ ფარგლებში ევროკავშირთან თანამშრომლობის საკითხებს.

- ევროპარლამენტის მიერ მიღებულ იქნა რეზოლუცია „შავი ზღვის ქვეყნებთან მიმართებაში ევროკავშირის სტრატეგიის შესახებ“, სადაც აფხაზეთი და სამხრეთ ოსეთი მოხსენიებულია ოკუპირებულ ტერიტორიებად.

- მიმდინარეობდა ინტენსიური კონსულტაციები საქართველო-ევროკავშირის შორის ღრმა და ყოვლისმომცველი (ევპ ანდ ჩომპრეჰენსივე თ) თავისუფალი ვაჭრობის შესახებ შეთანხმებასთან დაკავშირებულ საკითხებზე.

- „აღმოსავლეთ პარტნიორობის“ მრავალმხრივი ფორმატის ფარგლებში საქართველოში ჩატარდა რეგიონალური სემინარი კულტურის სფეროში თანამშრომლობის საკითხებზე და სამუშაო ჯგუფის შეხვედრა კორუფციის წინააღმდეგ ბრძოლის საკითხებზე.

- ჩატარდა საქართველოსა და ევროკავშირს შორის ასოცირების შესახებ შეთანხმებაზე მოლაპარაკებების პლენარული სესია, სადაც განხილულ იქნა შეთანხმების პრეამბულა, პოლიტიკურ დიალოგთან და რეფორმებთან, ერთიანი საგარეო და უსაფრთხოების პოლიტიკის ფარგლებში თანამშრომლობასთან (ჩ შ), მართლმსაჯულების, თავისუფლებასა და უსაფრთხოებასთან (ჟ შ) დაკავშირებული საკითხები, ასევე განხილულ იქნა ფინანსური, ეკონომიკური და სექტორული თანამშრომლობის საკითხები, კერძოდ შეთანხმების სამეწარმეო სამართალთან, სოფლის მეურნეობასთან, მეთევზეობასა და საზღვაო პოლიტიკასთან დაკავშირებული ნაწილები.

- ქ. თბილისში გაიმართა საქართველო-ევროკავშირის თანამშრომლობის კომიტეტის მე-11 სხდომა, სადაც განხილულ იქნა საქართველო-ევროკავშირის ურთიერთობების აქტუალური საკითხები, მათ შორის ევროპული სამეზობლო პოლიტიკის, „აღმოსავლეთ პარტნიორობის“ როგორც ორმხრივი, ასევე მრავალმხრივი ფორმატების ფარგლებში თანამშრომლობის, ევროკავშირი-საქართველოს ასოცირების შესახებ შეთანხმებაზე მიმდინარე მოლაპარაკებებისა და ღრმა და ყოვლისმომცველი ვაჭრობის (ჩ თ) შეთანხმებაზე მოლაპარაკებების დაწყებასთან დაკავშირებული

საკითხები. სხდომის ფარგლებში მხარეებმა განიხილეს რუსეთ-საქართველოს კონფლიქტთან დაკავშირებული საკითხები, ასევე ქვეყანაში კანონის უზენაესობის, დემოკრატიისა და მმართველობის, ადამიანის უფლებების სფეროში არსებული მდგომარეობა და ტრანსპორტისა და ენერჯეტიკის სფეროებში თანამშრომლობის გაღრმავების შესაძლებლობები.

- შემუშავდა აღმოსავლეთ პარტნიორობის ფარგლებში გათვალისწინებული ახალი დახმარების ინსტრუმენტის – „ უილდინგ - ჩი ”-ის ფარგლებში ინსტიტუციური რეფორმის გეგმები (Iღ).

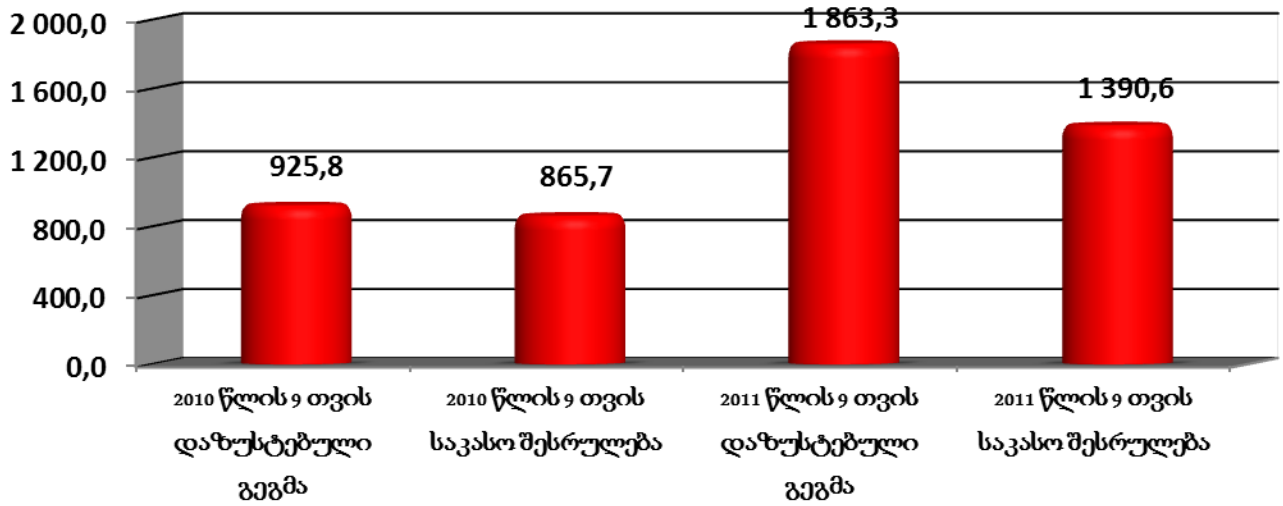
- -ს მიერ ჩატარდა თწინწინგ, თ I X, ში და ჩი -სთან დაკავშირებული რეგიონული შეხვედრა, რომელშიც მონაწილეობა მიიღეს, ევროკავშირის შესაბამისი სამსახურების (Vჩ , I ჩ), საქართველოში ევროკავშირის დელეგაციის, საქართველოს შესაბამისი სამინისტროებისა და დარგობრივი უწყებების, აზერბაიჯანის, მოლდოვის, სომხეთის და უკრაინის წარმომადგენლებმა.

- ჩატარდა საქართველოში აკრედიტებული ევროკავშირის საელჩოების წარმომადგენლებისთვის საინფორმაციო სემინარი საქართველოში მიმდინარე და სამომავლოდ დაგეგმილი თწინწინგ-ის პროექტების შესახებ.

ღიასპორის საკითხებში საქართველოს სახელმწიფო მინისტრის აპარატი

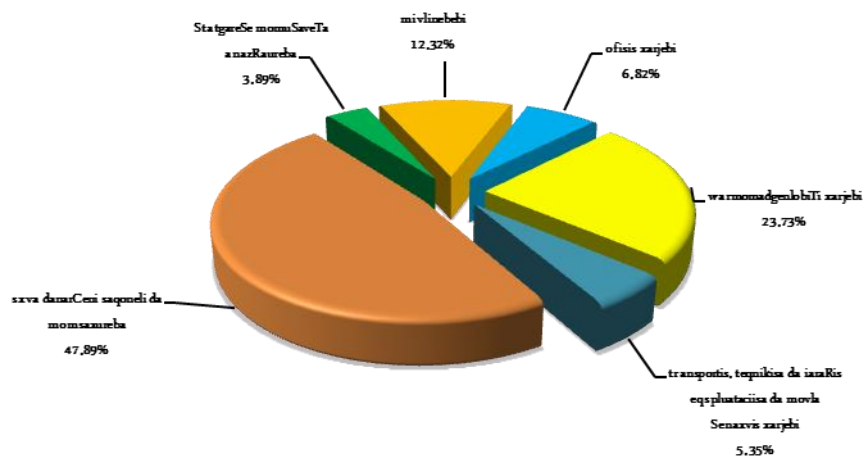
ღიასპორის საკითხებში საქართველოს სახელმწიფო მინისტრის აპარატისთვის 2011 წლის 9 თვეში სახელმწიფო ბიუჯეტით გამოყოფილმა დაზუსტებულმა ასიგნებებმა შეადგინა 1 863.3 ლარი, ხოლო ფაქტიურმა დაფინანსებამ – 1 390.6 ათასი ლარი, რაც 2010 წლის შესაბამის მაჩვენებელს 524.9 ათასი ლარით აღემატება.

2010-2011 წლებში 9 თვეში გამოყოფილი დაზუსტებული ასიგნებები და ფაქტიური დაფინანსება



ღიასპორის საკითხებში საქართველოს სახელმწიფო მინისტრის აპარატისთვის გამოყოფილ სახსრებში „ხარჯების“ მუხლის საკასო შესრულებამ შეადგინა 94.8%, ხოლო „არაფინანსური აქტივების ზრდის“ მუხლით – 5.2%.

„საქონელი და მომსახურების“ მუხლის საკასო შესრულება



საანგარიშო პერიოდში დიასპორის საკითხებში საქართველოს სახელმწიფო მინისტრის აპარატის მიერ დასახული პრიორიტეტების მიხედვით განხორციელდა შემდეგი ღონისძიებები:

ქართული დიასპორების სამშობლოსთან ინტეგრაცია

- 27-28 მაისს დიასპორის დღის აღნიშვნასთან დაკავშირებით, მსოფლიოს 21 ქვეყნიდან მოწვეულ 107 სტუმრისათვის მოეწყო დიასპორის დღისადმი მიძღვნილი კონფერენცია და საქართველოში არსებული ბიზნეს-კომპანიების ნაწარმის გამოფენა-პრეზენტაცია.
- სახელმწიფო მინისტრის აპარატის ხელშეწყობით, მიმდინარე წელს „ქართული კალიგრაფიის“ კონკურსში მსოფლიოს 12 ქვეყანაში მცხოვრებმა 37 ჩვენმა თანამემამულემ მიიღო მონაწილეობა.
- აპარატმა გამართა ბიზნეს-კონფერენცია – „დაბრუნება საქართველოში 2011“. ბიზნეს-კონფერენციაში მონაწილეობდნენ: საზღვარგარეთ მოღვაწე ქართველი ბიზნესმენები, მსოფლიოს 18 ქვეყნის 28 თანამემამულე – ადგილსამყოფელ ქვეყნებში საქართველოს სავაჭრო-სამრეწველო პალატის წევრები, უცხოელი ინვესტორები, სახელმწიფო უწყების წარმომადგენლები.
- მიმდინარეობდა მუშაობა ბიზნეს-კონფერენციის ორგანიზებაზე, რომელშიც გათვალისწინებულია მსოფლიოს სხვადასხვა ქვეყნიდან საქართველოს სავაჭრო და სამრეწველო პალატის საპატიო წარმომადგენლებისა და უცხოეთში ბიზნესის სფეროში მოღვაწე ჩვენი თანამემამულეების მონაწილეობა;
- სამხრეთ აფრიკის რესპუბლიკის ეროვნულ აგრარულ კავშირსა და საქართველოს მთავრობას შორის გაფორმებული ურთიერთგაგების მემორანდუმის ფარგლებში, სამხრეთ აფრიკაში მცხოვრები თანამემამულეების ორგანიზებითა და ხელშეწყობით, ჩვენს ქვეყანას ფერმერთა ხუთი დელეგაცია ესტუმრა. აღნიშნული ვიზიტის მიზანი საქართველოში სამხრეთ აფრიკული ინვესტიციების მოზიდვის ხელშეწყობა გახლდათ. დელეგაციების სტუმრობის ფარგლებში, შედგა შეხვედრები სხვადასხვა სამთავრობო უწყებასთან, განხორციელდა მათი სტუმრობა საქართველოს რეგიონებში. 90 სამხრეთ აფრიკელი ფერმერიდან ოცმა საქართველოში ბიზნესი დაარეგისტრირა, ხუთმა კი, სასოფლო-სამეურნეო დანიშნულების მიწის ნაკვეთი შეიძინა.

- ჩერქეზი (ადილელი) ხალხის მიმართ განხორციელებული გენოციდის მსხვერპლთა ხსოვნისადმი მიძღვნილი მემორიალის თაობაზე გამოცხადდა კონკურსი.

უცხოეთში მცხოვრები თანამემამულეების მხარდაჭერა

- განათლებისა და მეცნიერების სამინისტროსთან ერთად, მიმდინარეობდა მუშაობა საკვირაო სკოლებისათვის შექმნილი ერთიანი სასწავლო პროგრამის მიხედვით ელექტრონული სახელმძღვანელოების მოსამზადებლად.
- მიღწეული იქნა შეთანხმება კულტურისა და ძეგლთა დაცვის სამინისტროსთან, საზღვარგარეთ არსებული ქართული შემოქმედებითი ჯგუფების დასახმარებლად, რაც გულისხმობს ანსამბლებისთვის ტრადიციული სამოსის, მუსიკალური საკრავებისა და სხვა საჭირო ინვენტარით უზრუნველყოფას.
- მიმდინარეობდა მუშაობა საქართველოს სასაზღვრო გამშვებ პუნქტებზე გასავრცელებელი „დიასპორული ორგანიზაციების საინფორმაციო ბუკლეტის“ მოსამზადებლად.
- სახელმწიფო მინისტრის აპარატის მიერ ორგანიზება გაეწია შესვედრას რაგბში სამხრეთ აფრიკისა და საქართველოს თანამშრომლობის შესახებ.
- აპარატის ინიციატივით გაიმართა სხვადასხვა ქვეყნებში მოღვაწე ხელოვანთა შემოქმედებითი საღამოები.

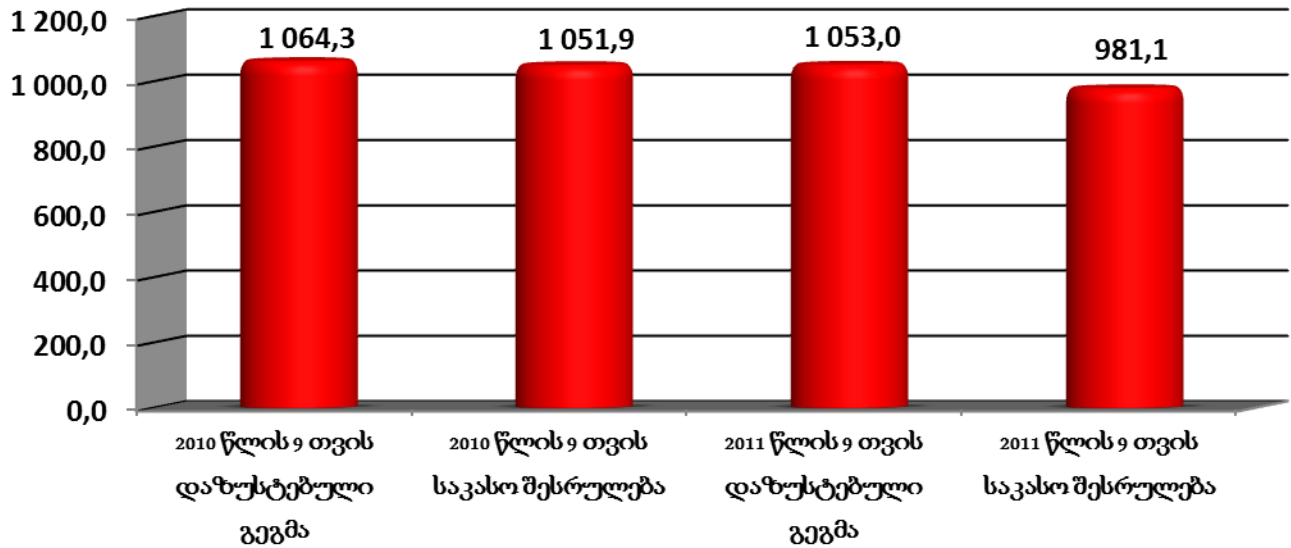
ქართული დიასპორის კულტურულ მემკვიდრეობაზე ზრუნვა

- ხელი მოეწერა მემორანდუმს „ლევილის მამულის საქართველოსთვის გადმოცემის შესახებ“. შეთანხმების მიხედვით, ხუთი ჰექტარი მიწის ფართობი და შატო ლევილი საქართველოს გადმოეცემა.

რეინტეგრაციის საკითხებში საქართველოს სახელმწიფო მინისტრის აპარატი

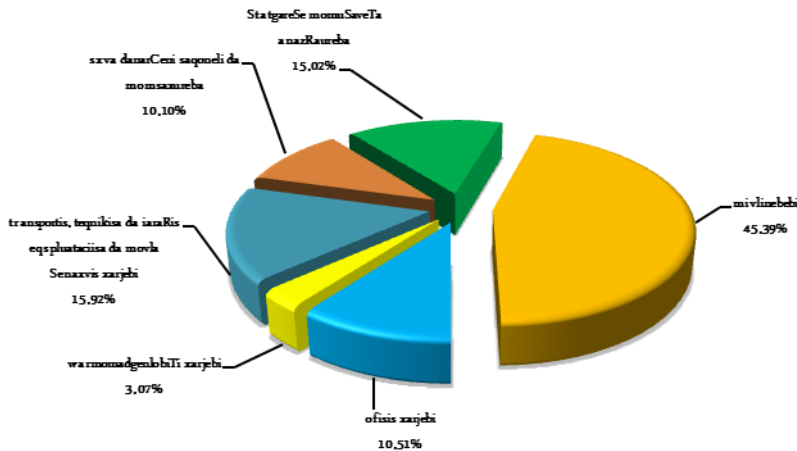
რეინტეგრაციის საკითხებში საქართველოს სახელმწიფო მინისტრის აპარატისთვის 2011 წლის 9 თვეში სახელმწიფო ბიუჯეტით გამოყოფილმა დაზუსტებულმა ასიგნებებმა შეადგინა 1 053.0 ათასი ლარი, ხოლო ფაქტიურმა დაფინანსებამ 981.1 ათასი ლარი, რაც 2010 წლის შესაბამის მაჩვენებელზე 70.8 ათასი ლარით ნაკლებია.

2010-2011 წლებში 9 თვეში გამოყოფილი დაზუსტებული ასიგნებები და ფაქტიური დაფინანსება



რეინტეგრაციის საკითხებში საქართველოს სახელმწიფო მინისტრის აპარატისთვის გამოყოფილ სახსრებში „ხარჯების“ მუხლის საკასო შესრულებამ შეადგინა 99.0%, ხოლო „არაფინანსური აქტივების ზრდის“ მუხლით – 1.0%.

„საქონელი და მომსახურების“ მუხლის საკასო შესრულება



საანგარიშო პერიოდში რეინტეგრაციის საკითხებში საქართველოს სახელმწიფო მინისტრის აპარატის მიერ დასახული პრიორიტეტების მიხედვით განხორციელდა შემდეგი ღონისძიებები:

- შემუშავებულ იქნა საკანონმდებლო ცვლილებათა პაკეტი აფხაზეთის ავტონომიურ რესპუბლიკასა და ცხინვალის რეგიონში (ყოფილი სამხრეთ ოსეთის ავტონომიურ ოლქში) ლეგიტიმურად მცხოვრებ პირებზე გასაცემ პირადობის დამადასტურებელ პირადობის ნეიტრალურ მოწმობასა და ნეიტრალურ სამგზავრო დოკუმენტთან დაკავშირებით;

- შემუშავდა და გამოიცა შემწყნარებლობისა და სამოქალაქო ინტეგრაციის 2010 წლის სამოქმედო გეგმის ანგარიში და საქართველოს შემწყნარებლობისა და სამოქალაქო ინტეგრაციის 2011 წლის სამოქმედო გეგმა;

- ეროვნული უმცირესობების თვითმყოფადობის შენარჩუნების ხელშეწყობის მიზნით განხორციელდა სხვადასხვა ფესტივალები, კონცერტები, ღონისძიებები და შეხვედრები;

- განათლების ხელმისაწვდომობის მიზნით იმ რეგიონებში სადაც კომპაქტურად ცხოვრობენ ეროვნული უმცირესობები, განხორციელდა გასვლითი ღონისძიებები, შეხვედრები აბიტურიენტებთან, არასამთავრობო ორგანიზაციებთან და მუნიციპალიტეტების წარმომადგენლებთან;

- იუსტიციის სამინისტროსთან ერთობლივად ჩატარდა ტრენინგები რეგიონის მუნიციპალიტეტებში მომუშავე იურისტებისათვის;

- მომზადდა და გამოიცა წიგნები: „ეროვნული უმცირესობების უფლებათა მარეგლამენტირებელი ნორმები საერთაშორისო სამართალში და საქართველოს ეროვნულ კანონმდებლობაში“, „საქართველოს კანონმდებლობა ეროვნულ უმცირესობათა შესახებ - ქართულ, აზერბაიჯანულ, სომხურ და რუსულ ენებზე“, „სამოქმედო გეგმების მომზადების, განხორციელებისა და ანგარიშგების მეთოდური მითითებები და რეკომენდაციები - მეთოდურ-პრაქტიკული სახელმძღვანელო“, ბროშურა „ეროვნული უმცირესობათა დაცვის შესახებ ჩარჩო კონვენცია - კითხვებსა და პასუხებში“ და მოკლე განმარტებითი ლექსიკონი „365 ტერმინი სახელმწიფო მმართველობის, სამართლისა და ადამიანის უფლებების დაცვის სფეროში“

- მიმდინარეობდა მუშაობა ორი ახალი მნიშვნელოვანი გამოცემების მოსამზადებლად: „უმცირესობების საერო და რელიგიური კალენდარი - 2012“ და „ეროვნული და ეთნიკური უმცირესობების წარმომადგენელთა მიერ 100 ხშირად დასმული კითხვა და პასუხი“.

- ქვეყნის ხელისუფლებაში უმცირესობების საკითხთა მართვის გაუმჯობესების მიზნით, ამ პროცესების შემდგომი ინსტიტუციონალიზების და მდგრადობის მისაღწევად, მიმდინარეობდა სახელმწიფო უწყებათაშორისი კომისიის წევრების სისტემატიური კონსულტაციები მათი საქმიანობის და კომპეტენციის სფეროში შემავალ საკითხებზე, მათთან უკეთესი კოორდინაციის მიზნით, ასევე მათი უნარ-ჩვევების და ცოდნის ასამაღლებლად.

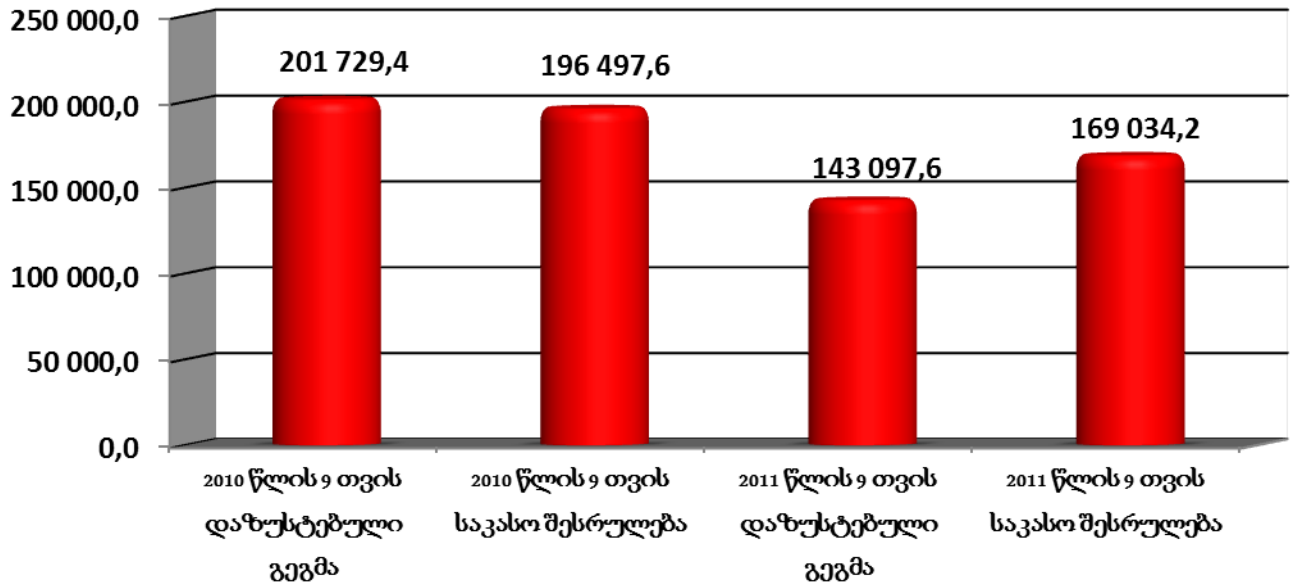
- ეროვნული უშიშროების საბჭოს აპარატთან ერთობლივად მომზადდა 2012 წელს ევროპის საბჭოს წინაშე წარსადგენი ქვეყნის ეროვნული ანგარიშის (ჩ) პროექტი;

- აპარატი აქტიურად იქნა ჩართული ინციდენტების პრევენციისა და მათზე რაეგირების მექანიზმის (I ღ) მუშაობაში ამასთან, აპარატის წარმომადგენლები ესწრებოდნენ გალში, ერგენტსა და დვანში გამართულ შეხვედრებს, სადაც განიხილებოდა საქართველოს ოკუპირებულ ტერიტორიებზე განხორციელებული ადამიანის უფლებების დარღვევის სხვადასხვა ფაქტი, ასევე მიმდინარეობდა თანამშრომლობა აფხაზეთისა და ცხინვალის რეგიონის საკითხებზე მომუშავე არასამთავრობო ორგანიზაციებთან, რაც ჩართულობის სამოქმედო გეგმის ერთ-ერთ ძირითად პრიორიტეტს წარმოადგენს.

საქართველოს ფინანსთა სამინისტრო

საქართველოს ფინანსთა სამინისტროსათვის 2011 წლის 9 თვეში სახელმწიფო ბიუჯეტით გამოყოფილმა დაზუსტებულმა ასიგნებებმა შეადგინა 143 097.6 ათასი ლარი, ხოლო ფაქტიურმა დაფინანსებამ – **169 034.2** ათასი ლარი.

2010-2011 წლებში 9 თვეში გამოყოფილი დაზუსტებული ასიგნებები და ფაქტიური დაფინანსება

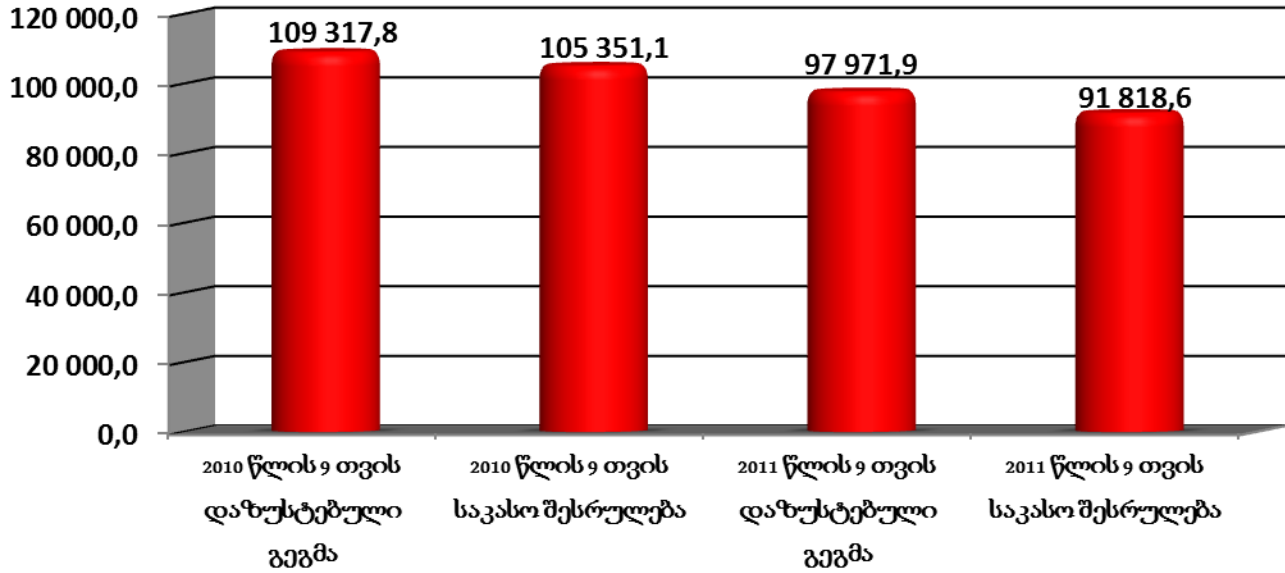


შენიშვნა: დაზუსტებულ გეგმასა და საკასო შესრულებას შორის სხვაობა ძირითადად გამოწვეულია იმ გარემოებით, რომ ათასწლეულის გამოწვევა საქართველოს (ჩჩ) პროექტების ფარგლებში შესრულებული სამუშაოების დაფინანსება განხორციელდა დონორის მიერ „პირდაპირი გადახდების“ წესით.

საქართველოს ფინანსთა სამინისტროსათვის გამოყოფილ სახსრებში „ხარჯების“ მუხლის საკასო შესრულებამ შეადგინა 53.6%, „არაფინანსური აქტივების ზრდის“ მუხლით – 28.4%, „ფინანსური აქტივების ზრდის“ მუხლით – 17.9%, ხოლო „ვალდებულების კლების“ მუხლით – 0.1%.

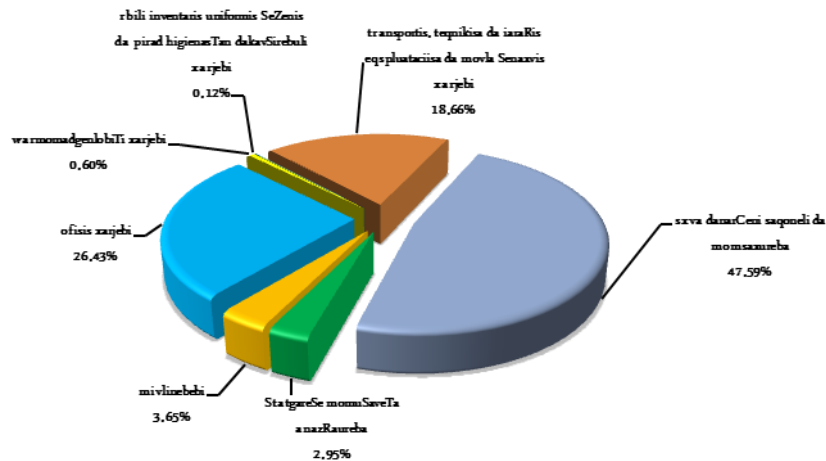
საანგარიშო პერიოდში სამინისტროს სისტემისათვის სახელმწიფო ბიუჯეტით გამოყოფილმა დაზუსტებულმა ასიგნებებმა შეადგინა 97 971.9 ათასი ლარი, ხოლო ფაქტიურმა დაფინანსებამ – 91 818.6 ათასი ლარი, რაც 2010 წლის შესაბამის მაჩვენებელზე 13 532.5 ათასი ლარით ნაკლებია.

2010-2011 წლებში 9 თვეში გამოყოფილი დაზუსტებული ასიგნებები და ფაქტიური დაფინანსება



საქართველოს ფინანსთა სამინისტროს სისტემისათვის გამოყოფილ სახსრებში „ხარჯების“ მუხლის საკასო შესრულებამ შეადგინა 76.8%, „არაფინანსური აქტივების ზრდის“ მუხლით – 22.0%, „ფინანსური აქტივების ზრდის“ მუხლით – 1.1%, ხოლო „ვალდებულების კლების“ მუხლით – 0.1%.

„საქონელი და მომსახურების“ მუხლის საკასო შესრულება



საანგარიშო პერიოდში საქართველოს ფინანსთა სამინისტროს მიერ დასახული პრიორიტეტების მიხედვით განხორციელდა შემდეგი ღონისძიებები:

- მოქმედი კანონმდებლობის მიხედვით და შესაბამისი ვადების დაცვით მომზადდა და საქართველოს პარლამენტს წარედგინა საქართველოს 2010 წლის სახელმწიფო ბიუჯეტის შესრულებისა და საქართველოს 2011 წლის სახელმწიფო ბიუჯეტის სამი და ექვსი თვის შესრულების ანგარიშები. ამასთან, თუ 2010 წელს ანგარიშში ჩართული იყო 111 საჯარო სამართლის იურიდიული პირის ბიუჯეტების შესრულება, 2011 წლის ექვსი თვის შესრულება მოიცავდა 160 სსიპ-ის და რესურსცენტრების მიხედვით ყველა საჯარო სკოლის ბიუჯეტების ანგარიშებს.

- ინფორმაციული სახით, პილოტმა სამინისტროებმა (საქართველოს განათლებისა და მეცნიერების, საქართველოს იუსტიციის და საქართველოს შრომის, ჯანმრთელობისა და სოციალური დაცვის სამინისტროები) მოამზადეს 2010 წლის პროგრამული ბიუჯეტების შესრულების ანგარიშები, ასევე საქართველოს ფინანსთა სამინისტრომ და საქართველოს რეგიონული განვითარებისა და ინფრასტრუქტურის სამინისტრომ მოამზადეს მათი 2010 წლის კაპიტალური ბიუჯეტების შესრულების ანგარიშები.

- განხილულ იქნა საქართველოს ავტონომიური რესპუბლიკებისა და თვითმმართველი ერთეულების 2010 ბიუჯეტების და 2011 წლის ბიუჯეტების სამი და ექვსი თვის ანგარიშები და შესაბამისად მომზადდა ნაერთი ბიუჯეტის შესრულების ანგარიშები;

- შემუშავდა და საქართველოს პარლამენტს წარედგინა „საქართველოს 2012 წლის სახელმწიფო ბიუჯეტის შესახებ“ საქართველოს კანონის პროექტი, ქვეყნის

ძირითადი მონაცემებისა და მიმართულებების დოკუმენტი 2012-2015 წლებისათვის განახლებული ვარიანტი, აღნიშნული კანონის პროგრამულ ფორმატზე გადასვლიდან გამომდინარე „საქართველოს საბიუჯეტო კოდექსში“ ცვლილების შეტანის თაობაზე“ და „საქართველოს საგადასახადო კოდექსში“ ცვლილების შეტანის თაობაზე“ საქართველოს კანონპროექტები. ამასთან, საქართველოს საბიუჯეტო კოდექსის შესაბამისად 2012 წლის ბიუჯეტის პროექტი პირველად შემუშავდა პროგრამული ფორმატით.

- დაგეგმვის და მართვის ელექტრონულ პროგრამაში -ბუდეტ შემუშავდა საბიუჯეტო განაცხადის და ბიუჯეტის პროექტის მომზადების, ბიუჯეტის კანონის ცვლილებისა და ბიუჯეტის აღსრულებისას გეგმების კონტროლის მოდულები. პროგრამის გამოყენების შედეგად მიღებული ცვლილებების შესაბამის ნორმატიულ აქტში ასახვის მიზნით საქართველოს ფინანსთა მინისტრის ბრძანებით დამტკიცდა სახელმწიფო ბიუჯეტით გამოყოფილი ასიგნებების საბიუჯეტო კლასიფიკაციის მუხლებსა და კოდებს შორის თანხების გადანაწილების ახალი წესი. აღნიშნული ღონისძიებების გატარების შედეგად მოხდა დაგეგმვისა და მართვის ელექტრონული პროგრამის - უდგეტ დახვეწა. ამასთან, 2012 წლიდან პროგრამულ ბიუჯეტზე გადასვლასთან დაკავშირებით სათანადო ცვლილებები გატარდა ბიუჯეტის მართვის ელექტრონული სისტემაში (- უდგეტ), საბიუჯეტო განაცხადის მოდულს დაემატა პროგრამულ ბიუჯეტთან დაკავშირებული ჩანართები, რისი მეშვეობითაც 2012 წლის სახელმწიფო ბიუჯეტის პროექტი ელექტრონულად აიწყო პროგრამულ ფორმატში.

- წარმატებით განხორციელდა ბიუჯეტის დაგეგმვისა და ელექტრონული ხაზინის (-თრეასურე) პროგრამების ურუთიერთდაკავშირება;

- სახელმწიფო ფინანსების მართვის სფეროში მიმდინარე რეფორმებიდან და დაკისრებული ვალდებულებებიდან გამომდინარე მიმდინარეობდა საკანონმდებლო ბაზის და კანონქვემდებარე აქტების სრულყოფა.

- განხორციელდა ცვლილება საგადასახადო კოდექსში და შესაბამის ქვენორმატიულ აქტებში, რის შედეგადაც:

- ✓ ქირავნობის, ქვექირავნობის, იჯარის, ქვეიჯარის, თხოვებისა და ლიზინგის გარიგებების შედეგად გადახდილი თანხის სახით გაწეული ხარჯის ერთობლივი შემოსავლიდან გამოქვითვის შესაძლებლობა შეიზღუდა;

- ✓ საიჯარო მომსახურების თანხის წყაროსთან დაბეგვისაგან გათავისუფლდა დღგ-ის გადამხდელად რეგისტრირებული ფიზიკური პირების მიერ გაწეული მომსახურება;

- ✓ საგადასახადო ადმინისტრირება შესაძლებელია განხორციელდებულ იქნას კერძო სამართლის იურიდიული პირების – აუდიტორული კომპანიების

საშუალებით, აუდიტორულ კომპანიასა და საგადასახადო ორგანოს შორის დადებული ხელშეკრულების საფუძველზე;

✓ შემოსავლების სამსახურს მიეცა შესაძლებლობა საჯარო შეტყობინება განახორციელოს თავისი ოფიციალური ვებ-გვერდის მეშვეობით, რაც მისაღები იქნება გადამხდელებისათვის, განსაკუთრებით მათთვის, ვინც გადასულია ელექტრონულ დეკლარირებაზე;

✓ გამარტივდა ზედმეტად გადახდილი თანხის მომავალი საგადასახადო ვალდებულებების ანგარიშში ჩათვლის პროცედურა.

- მიმდინარეობდა მუშაობა ლიზინგის მარეგულირებელი კანონმდებლობის შემუშავების და ქვენორმატიულ აქტში ცვლილებების მომზადების (ტუროპერატორების დაბეგვრა, საერთაშორისო გადაზიდვები) მიზნით, გამოიცა ახალი საგადასახადო კოდექსის ბროშურები ინგლისურ, თურქულ და რუსულ ენებზე.

- ძალაში შევიდა ორმაგი დაბეგვრის თავიდან აცილების შესახებ შეთანხმებები ესპანეთთან, კატართან, არაბთა გაერთიანებულ საემიროებთან და შვეიცარიასთან, შეთანხმების ცვლილებების ოქმი: გაერთიანებულ სამეფოსთან და ესტონეთთან, გაიმართა მოლაპარაკებები და პარაფირებულ იქნა პროექტები პორტუგალიასთან, ნორვეგიასთან, უნგრეთთან და ხორვატიასთან, ასევე პარაფირებულია ორმაგი დაბეგვრის თავიდან აცილების შესახებ შეთანხმებებში ცვლილებების შეტანის ოქმი ავსტრიასა და გერმანიასთან, გაიმართა მოლაპარაკებების პირველი რაუნდი სამხრეთ კორეასთან და იორდანიათთან, შეთანხმებები ინიცირებულ იქნა სან-მარინოსთან, ალბანეთთან, მალაიზიასთან, მოლდოვასთან, კუბასთან, ეკვადორთან, ინდონეზიასთან, ვიეტნამთან, ავსტრალიასთან, მონტენეგროსთან, ერაყთან და ომანთან, ინიცირებულ იქნა ორმაგი დაბეგვრის თავიდან აცილების შესახებ შეთანხმებაში ცვლილებების ოქმი თურქეთთან.

- საგადასახადო საკითხებში ინფორმაციის გაცვლის შესახებ შეთანხმების გაფორმების მიზნით, გაიმართა მოლაპარაკებები და მოხდა პროექტების ტექსტის შეთანხმება ბრაზილიასთან, შეთანხმების პროექტი პარაფირებული იქნა მექსიკასთან, მიმდინარეობს მოლაპარაკებების 37 სახელმწიფოსთან, ძალაში შევიდა საგადასახადო საკითხებში ადმინისტრაციული ურთიერთდახმარების შეასახებ კონვენცია, ეკონომიკური საზღვრის გადაკვეთის საკითხებში ადმინისტრაციული ურთიერთდახმარების შესახებ პროექტების ტექსტი შეთანხმებულ იქნა სირისთან, ეგვიპტესთან, მექსიკასთან, არგენტინასთან და ალბანეთთან, შეთანხმების დადების მიზნით მიმდინარეობს მოლაპარაკებები 22 სახელმწიფოსთან, ამასთან, საქართველოს გახდა ინფორმაციის გაცვლისა და გამჭვირვალობის გლობალური ფორუმის წევრი.

- გამარტივდა მომსახურების სერვის ცენტრებში მოსახლეობისათვის მომსახურების მიღება, დაინერგა ერთი ფანჯრის პრინციპი, შემცირდა წარსადგენი დოკუმენტების ნუსხა და მომსახურების მიღება შესაძლებელი გახდა ბევრად მცირე

დროის მონაკვეთში, ასევე ვებ-გვერდის www.ge.gov.ge საშუალებით შესაძლებელი გახდა გადამხდელის მიერ მისთვის სასურველი მომსახურებისა და ინფორმაციის მიღება, კანონმდებლობის ადვილად აღქმის მიზნით გადამხდელისთვის გამოიკა ბუკლეტები, მიკრო და მცირე ბიზნესის თემის ირგვლივ;

- გამარტივდა ზედმეტად გადახდილი თანხის სხვა გადასახადში გადატანის პროცედურა, გასწორდა გადამხდელის პირადი აღრიცხვის ბარათები საბაჟო კუთხით, ასევე დაინერგა ელექტრონული საგადასახადო ანგარიშ-ფაქტურების, გირავნობის გავრცელებისა და საგადასახადო მოთხოვნის ერთიანი პროგრამა, იძულებითი ღონისძიებების გაუქმების, საჩივრებისა და სასამართლო დავების ელექტრონული აღრიცხვის პროგრამები, ეკონომიკური საზღვრის რისკების პროგრამა ფიზიკური პირებისა და სატრანსპორტო საშუალებებისათვის და ელექტრონული პროგრამა „მედიკამენტები“, რომელიც გადამხდელს საშუალებას აძლევს www.ge.gov.ge საშუალებით საგადასახადო ორგანოს წარუდგინოს ფარმაცევტული პროდუქტის აღნუსხვის ფორმა;

- შემოღებულ იქნა ფიქსირებული საშემოსავლო გადასახდი საცხოვრებელი ფართის დროებითი გაქირავებისთვის, გაუქმდა ქრონომეტრაჟის შედეგებთან დაკავშირებული სანქცია და განხორციელდა სხვა სამართალდარღვევებისათვის საგადასახადო კოდექსით დადგენილი სანქციების ლიბერალიზაცია;

- დაინერგა უცხო ქვეყნის მოქალაქისათვის საქართველოში შეძენილ საქონელზე დღგ-ს დაბრუნების სისტემა. გადასახადის გადამხდელთა ინფორმირებულობისა და საჯაროობის გაზრდის მიზნით, საქართველოს საკანონმდებლო მაცნესა და შემოსავლების სამსახურს შორის დაიდო ხელშეკრულება, რომლის შესაბამისადაც საქართველოს საგადასახადო კანონმდებლობის აღსრულების მიზნით, შემოსავლების სამსახურის უფროსის მიერ გამოცემული შიდა ინსტრუქცია და მეთოდური მითითება, აგრეთვე სამსახურის სტრუქტურული ერთეულების დებულებები ექვემდებარება სისტემატიზაციას და გამოქვეყნებას საქართველოს საკანონმდებლო მაცნეს ოფიციალურ ვებ-გვერდზე.

- განხორციელდა აღსრულების ეროვნულ ბიუროზე ყადაღის გავრცელების შესახებ ინფორმაციის ელექტრონულად გადაცემის უზრუნველყოფა;

- დაინერგა საჩივრებისა და სასამართლო დავების ელექტრონული აღრიცხვის პროგრამა, რამაც უზრუნველყო წარმოებული დავების სისტემატიზაცია, დროის და ადამიანური რესურსების ოპტიმიზაცია.

- სამშენებლო სამუშაოები დასრულდა და ექსპლუატაციაში შევიდა: „ადლიის“ საბაჟო სერვისცენტრის სატვირთო ავტომობილების ავტოსადგომი, „ლილოს“ საბაჟო სერვისცენტრი, „ლილოს“ საბაჟო სერვისცენტრის სატვირთო ავტომობილების ავტოსადგომი, საბაჟო გამშვები პუნქტი „ნინოწმინდა“, ფოთის სარკინიგზო სტაციონალური რენტგენო-სკანერი, საბაჟო გამშვები პუნქტი „კარწახი“, საბაჟო გამშვები პუნქტი „სარფი“, საგამოძიებო სამსახურის თელავის სამმართველოს შენობა.

- მიმდინარეობდა კაეწახის, ვალეს, სადანლოს და წითელი ხიდის პორტალების სამშენებლო-სარეკონსტრუქციო სამუშაოები დაიწყო საგამოძიებო სამსახურის შენობის სამშენებლო სამუშაოები;

- შესრულებულ იქნა სახელმწიფოს სახელით (ან მისი გარანტიით) ხელმოწერილი საკრედიტო ხელშეკრულებებით 2011 წლის 9 თვეში შესასრულებელი ყველა ვალდებულება, ამასთან, საერთაშორისო სავალუტო ფონდის პროგრამის 2011 წლის ივნისში გამოქვეყნებული მეცხრე მომხილვის თანახმად საქართველოს სახელმწიფო საგარეო ვალის მდგრადობის ძირითადი კოეფიციენტები არის დასაშვები ზღვრების ფარგლებში.

- ხელი მოეწერა 39 საგრანტო, სასესხო, თანხის გადაცემის და სხვა ხელშეკრულებას. ამ ხელშეკრულებების ფარგლებში მიღებულია სახსრები სხვადასხვა ინვესტიციური პროექტების განსახორციელებლად და ბიუჯეტის მხარდასაჭერად. შეთანხმებები ძირითადად ხელმოწერილია 2008 წლის ბრიუსელის დონორთა კონფერენციაზე მიღებული დაპირებების ფარგლებში.

- საერთაშორისო სარეიტინგო სააგენტოების იც3 - ის და შტანდარდ& ოორს - ის შეფასების შედეგად საქართველოს სუვერენული საკრედიტო რეიტინგი გაუმჯობესდა და +/-შტაბლე მაჩვენებლიდან შეიცვალა +/- ოსიტივე მაჩვენებელზე.

- სახაზინო სამსახური გაწევრიანდა მსოფლიო ბანკთაშორისი ფინანსური ტელეკომუნიკაციების ასოციაციის (შჭI თ) სისტემაში.

- გრძელდებოდა მუშაობა სახელმწიფო სექტორში აღრიცხვის საერთაშორისო სტანდარტების (I შ შ) დანერგვის მიმართულებით, ამასთან, მოდიფიცირებული საკასო მეთოდის დანერგვისათვის შემუშავებულ იქნა ბუღალტრული აღრიცხვის და ანგარიშგების პროექტები.

- სახელმწიფო ხაზინის ელექტრონულ მომსახურებაზე გადასვლის გამო ჩაერთო მწვანე დერეფანი, რომლის გამოყენებით შესაძლებელია საბიუჯეტო ორგანიზაციის მიერ ხაზინის საინფორმაციო სისტემაში დარეგისტრირებული საგადახლო დოკუმენტის ავტომატური დამუშავება (ხაზინის ოპერატორის ჩაურევლად) და რეალურ დროში ანგარიშსწორება.

- განხორციელდა 5 წლიანი სახელმწიფო ფასიანი ქაღალდების ემისიები;

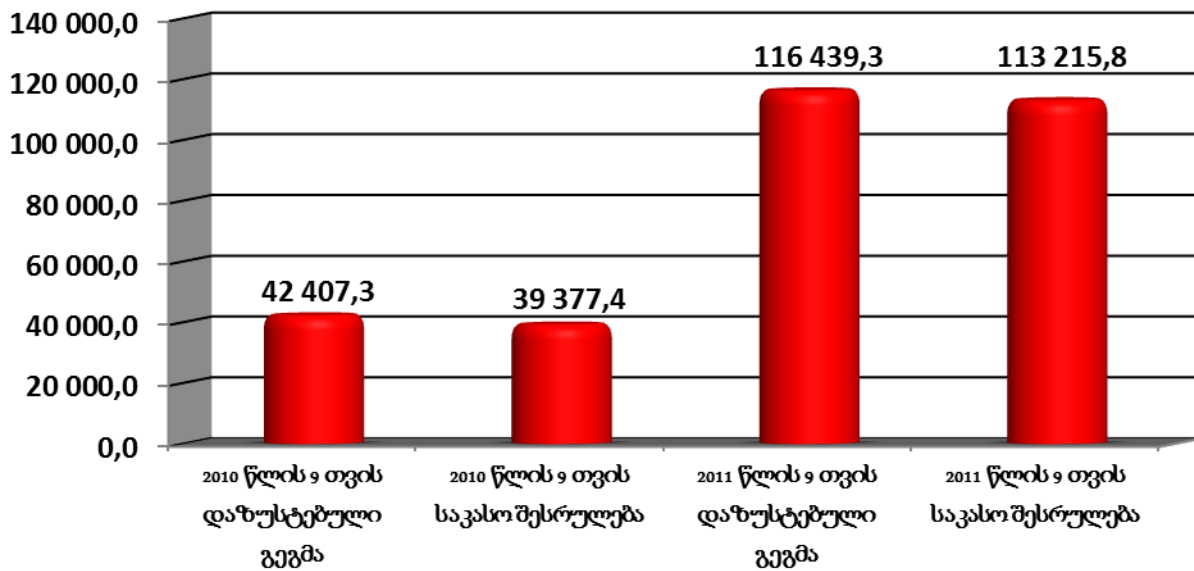
- შეიქმნა შიდა საკრედიტო რესურსების ხარჯზე გაცემული სესხების საინფორმაციო სისტემა, სადაც განთავსდა აღნიშნულ სესხებთან დაკავშირებული ყველა მონაცემი.

საქართველოს ეკონომიკისა და მდგრადი განვითარების სამინისტრო

საქართველოს ეკონომიკისა და მდგრადი განვითარების სამინისტროსათვის 2011 წლის 9 თვეში სახელმწიფო ბიუჯეტით გამოყოფილმა დაზუსტებულმა ასიგნებებმა შეადგინა – 116 439.3 ათასი ლარი, ხოლო ფაქტიურმა დაფინანსებამ – 113 215.8

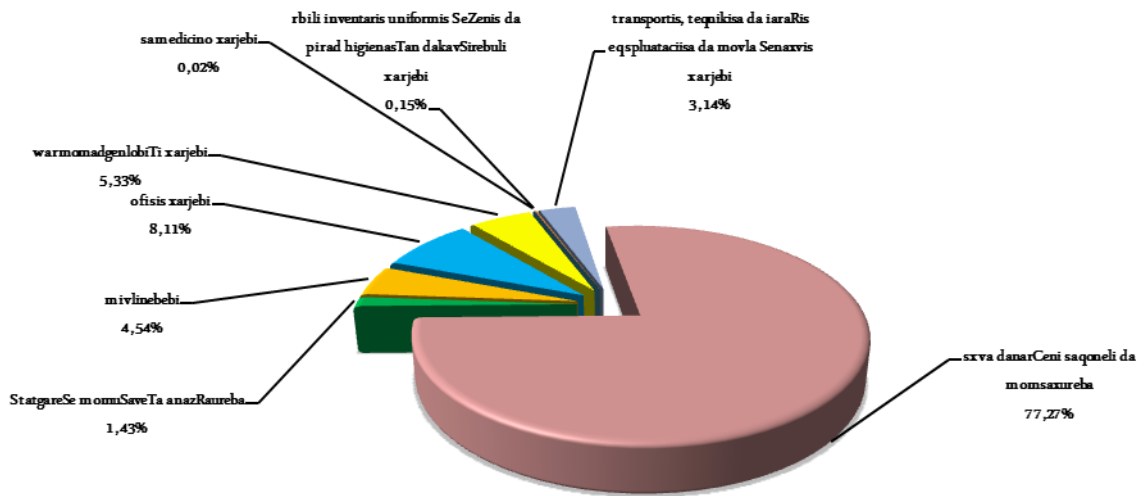
ათასი ლარი, რაც 2010 წლის შესაბამის მაჩვენებელზე – 73 838.4 ათასი ლარით მეტია. აღნიშნული სხვაობა გამოწვეულია საქართველოს პრეზიდენტისა და საქართველოს მთავრობის გადაწყვეტილებით მიმდინარე წლის ბიუჯეტის კანონით გათვალისწინებული საერთო სახელმწიფოებრივი მნიშვნელობის გადასახდელებიდან სახელმწიფო 100%-იანი წილობრივი მონაწილეობით შექმნილი საწარმოების კაპიტალის გაზრდით და ქვეყნის ტურისტული პოტენციალის გაუმჯობესების მიზნით გამოყოფილი ასიგნებებით.

2010-2011 წლებში 9 თვეში გამოყოფილი დაზუსტებული ასიგნებები და ფაქტიური დაფინანსება



საქართველოს ეკონომიკისა და მდგრადი განვითარების სამინისტროსათვის გამოყოფილ სახსრებში „ხარჯების“ მუხლის საკასო შესრულებამ შეადგინა 35.9%, „არაფინანსური აქტივების ზრდის“ მუხლით – 32.0%, ხოლო „ფინანსური აქტივების ზრდის“ მუხლით – 32.1%.

საქონელი და მომსახურების“ მუხლის საკასო შესრულება



საანგარიშო პერიოდში საქართველოს ეკონომიკისა და მდგრადი განვითარების სამინისტროს მიერ სახელმწიფო ბიუჯეტით დასახული პრიორიტეტების ფარგლებში განხორციელდა შემდეგი ღონისძიებები:

ეკონომიკური პოლიტიკა და მისი განხორციელების კოორდინაცია

- ჩატარდა 2010 წლის წლიური და 2011 წლის მაკროეკონომიკური სტატისტიკური მონაცემების (მშპ, სამომხმარებლო ფასების ინდექსი) ეკონომიკური ანალიზი და მომზადდა შესაბამისი ანგარიშები;
- მონაწილეობა იქნა მიღებული სხვადასხვა საერთაშორისო ორგანიზაციებისა და ანალიტიკური ცენტრების მიერ საქართველოსათვის 2010-2011 წლებში რეიტინგების მისანიჭებლად ინფორმაციის მომზადების პროცესში;
- განხორციელდა ეკონომიკის სხვადასხვა სექტორების (მ.შ. მშენებლობა, მრეწველობა, ტრანსპორტი, კავშირგაბმულობა და სხვა) კვლევა;
- სამშენებლო სფეროს შემდგომი ლიბერალიზაციის მიზნით მიმდინარეობდა შესაბამისი მუშაობა საკანონმდებლო და კანონქვემდებარე ცვლილებებზე;
- მიმდინარეობდა მუშაობა „სივრცითი დაგეგმარებისა და სამშენებლო კოდექსზე“, რომელიც დაარეგულირებს სივრცით დაგეგმარებასთან, სამშენებლო საქმიანობასთან და მათ განხორციელებასთან დაკავშირებულ ურთიერთობებს. დამუშავდა აჭარის ავტონომიური რესპუბლიკის სივრცითი მოწყობის სქემის გეგმარებითი დავალების პროექტი;

- შემუშავდა და დამტკიცებულ იქნა „ურეკის ტურისტულ-სარეკრეაციო კომპლექსის მიწათსარგებლობის გენერალური გეგმა და განაშენიანების წესები“ და „ბახმაროს ტურისტულ-სარეკრეაციო კომპლექსის მიწათსარგებლობის გენერალური გეგმა და განაშენიანების წესები“;

- საანგარიშო პერიოდში განსაკუთრებული მნიშვნელობის ობიექტებზე გაიცა 66 ნებართვა, ხოლო 2011 წლის პირველი 6 თვის მონაცემების მიხედვით საქართველოს მასშტაბით გაცემულია 4050 მშენებლობის ნებართვა და მშენებლობა დასრულდა 675 ობიექტზე (საერთო ფართობით 366.6 ათასი მ2).

უცხოური ინვესტიციების მოზიდვა, ტურისტული ინფრასტრუქტურისა და ტურიზმის სფეროში მომსახურების ხარისხის ამაღლება და საგარეო ვაჭრობის განვითარება

საანგარიშო პერიოდში მიმდინარეობდა მუშაობა სხვადასხვა ქვეყნებთან სავაჭრო რეჟიმებისა და საერთაშორისო ეკონომიკური ურთიერთობების განვითარების კუთხით:

- მომზადდა ევროპული სამეზობლო პოლიტიკის სამოქმედო გეგმის () განხორციელების 2010 წლისა და 2011 წლის 6 თვის ანგარიში;

- მომზადდა "სუამ-ის წევრ სახელმწიფოთა შორის თავისუფალი სავაჭრო ზონის შექმნის შესახებ შეთანხმების დებულებათა შესრულებისათვის ხელშემკერულ მხარეთა მოქმედების მაკოორდინირებელი სამუშაო ორგანოს შექმნისა და მისი საქმიანობის წესის შესახებ ოქმის" პროექტი და განხილულ იქნა სუამ-ის წევრ ქვეყნებთან. ასევე მომზადდა "სუამ-ის წევრ ქვეყნებს შორის საქონლის წარმოშობის ქვეყნის განსაზღვრის წესის შესახებ" ოქმის პროექტი და მიმდინარეობს მისი შეთანხმება სუამის წევრ ქვეყნებთან;

- ხელმოსაწერად მომზადდა: საქართველოსა და სომხეთს შორის სტანდარტიზაციის, მეტროლოგიისა და შესაბამისობის შეფასების სფეროში თანამშრომლობის შესახებ შეთანხმების პროექტი; საქართველოსა და ინდონეზიას შორის ეკონომიკური და ტექნიკური თანამშრომლობის შესახებ პროექტი და სავაჭრო შეთანხმების პროექტი;

- სისტემატურად მიმდინარეობდა ექსპორტიორებისა და იმპორტიორების კონსულტირება საგარეო ვაჭრობასთან დაკავშირებულ სხვადასხვა საკითხებზე (პრეფერენციულ რეჟიმებზე – შ , შ +, სატარიფო და არასატარიფო ბარიერებზე და ა.შ.);

- მომზადდა 2010 წლის და 2011 წლის იანვარ-ივნისის საგარეო სავაჭრო ბრუნვის ანალიზი; განახლდა საექსპორტო და საიმპორტო კონტროლს დაქვემდებარებული ორმაგი დანიშნულების პროდუქციის ნუსხა;

• პროცედურებს გადიოდა: 21 ქვეყანასთან ინვესტიციების წახალისებისა და ურთიერთდაცვის შესახებ შეთანხმების პროექტები, 21 ქვეყანასთან სავაჭრო და ეკონომიკური ხასიათის შეთანხმების პროექტები, 4 ქვეყანასთან ინტელექტუალური საკუთრების უფლებების დაცვის შესახებ შეთანხმების პროექტები, 10 ქვეყანასთან გეოგრაფიული აღნიშვნების აღიარებისა და ურთიერთდაცვის შესახებ შეთანხმების პროექტები, 8 ქვეყანასთან სტანდარტიზაციის შესახებ შეთანხმების პროექტები, 14 ქვეყანასთან ტურიზმის სფეროში თანამშრომლობის შესახებ შეთანხმების პროექტები, 3 ქვეყანასთან თავისუფალი ვაჭრობის შესახებ შეთანხმების პროექტები;

• საანგარიშო პერიოდში გაცემულია სულ 4716 სერტიფიკატი: საქონლის პრეფერენციული წარმოშობის სერტიფიკატი ფორმა „ ” - 626 ერთეული (განკუთვნილი პრეფერენციათა განზოგადებული სისტემისთვის (შ)), საქონლის პრეფერენციული წარმოშობის სერტიფიკატი ფორმა ღ-1 - 123 ერთეული, საქონლის პრეფერენციული წარმოშობის სერტიფიკატი ფორმა ჩთ-1 - 2584 (განკუთვნილი ღსთ-ს ქვეყნებთან თავისუფალი ვაჭრობის რეჟიმისთვის), საქონლის არაპრეფერენციული წარმოშობის სერტიფიკატი - 1383 ერთეული, 1564 ნებართვა ორმაგი დანიშნულების საქონლის ექსპორტზე, იმპორტზე, რეექსპორტსა და ტრანზიტზე;

• საქართველოს ეკონომიკაში უცხოური ინვესტიციების მოზიდვის მიზნით მიმდინარეობდა აქტიური თანამშრომლობა დონორ ორგანიზაციებთან Id და შ I - თან, რომლებმაც მოამზადეს რამოდენიმე სექტორული კვლევა (სამკერვალო ბიზნესისა და ხე-ტყის გადამუშავებასთან მიბმული სამშენებლო და საყოფაცხოვრებო ნივთების წარმოების ბიზნესი);

• ჩამოყალიბდა მსოფლიოს საინვესტიციო გარემოს მონიტორინგის სისტემა, რომლის მიხედვითაც ხდება მსოფლიოში ინვესტიციების მოძრაობის ყოველკვარტალური მონიტორინგი;

• საქართველოში ჩატარდა მე-6 ევრაზიის სახმელეთო სატრანსპორტო კონფერენცია, რომელზეც სტუმრებს მიეწოდა ინფორმაცია საქართველოს საინვესტიციო პოტენციალის შესახებ; ორგანიზება გაეწია ბიზნეს ფორუმს და 2 შეხვედრებს ჩეხეთის საგარეო საქმეთა მინისტრსა და ჩეხეთის დელეგაციასთან;

• შემუშავდა ინვესტორთა და დაინტერესებულ პირთა ურთიერთობის მართვის სისტემა (ჩღ - ჩუსტომერ ლელატიონსჰიპ ანაგემენტ), სადაც ყოველდღიურად ხდება ინვესტიციებით დაინტერესებული პირების აღრიცხვა; მომზადდა და დაიბეჭდა საპრივატიზაციო ობიექტების ბროშურა;

• გერმანული საერთაშორისო თანამშრომლობის ორგანიზაციის (Id) მხარდაჭერით მომზადდა იურიდიული გზამკვლევი ინვესტორებისათვის (ინვესტორ'ს ანდბოკ);

- შეიქმნა ვებ-გვერდი [www.geoblog.ge](#), სადაც მეწარმეს ადვილად შეუძლია მოიპოვოს მისთვის საჭირო ინფორმაცია და ვებ-გვერდი [www.traffictopgeorgia.com](#) ინგლისურ ენაზე, რომლის მთავარი მიზანია, ინფორმაცია მიაწოდოს უცხოელ მეწარმეებს და მყიდველებს საქართველოში არსებული პროდუქციის შესახებ და დაეხმაროს ადგილობრივი პარტნიორის მოძიებაში; შედგა მოლაპარაკება “ნიუ იორკ თაიმსის” რეგიონულ მენეჯერთან ქართული ღვინის პოპულარიზაციის თაობაზე;

- საქართველომ უმასპინძლა ბიზნეს დელეგაციას ფინეთიდან (I ღ); გაიმართა საქართველო-პოლონეთის ბიზნეს ფორუმი, რომლის მიზანი იყო ქართულ და პოლონურ კომპანიებს შორის ინფორმაციის გაცვლა და ბიზნეს კონტაქტების დამყარება;

- ჩამოყვანილ იქნა 30 პოტენციური ინვესტორი, მოეწყო მათი ვიზიტი ანაკლიაში და მათთვის საინვესტიციო პროექტების გაცნობა ადგილზე;

- ესპანეთში, ქ. ვალენსიაში, განხორციელდა ანაკლიის თავისუფალი ტურისტული ზონის პროექტის განხილვა, განხორციელდა შეხვედრა კომპანია “ინდეტენ”-ის წარმომადგენლებთან;

- საფრანგეთში, სამთავრობო და ბიზნეს წრეების წარმომადგენლებთან გამართულ შეხვედრებზე და საქართველო-ჩეხეთის სავაჭრო პალატის გახსნის ცერემონიაზე გაკეთდა საქართველოს საინვესტიციო გარემოს პრეზენტაცია;

- მონაწილეობა იქნა მიღებული: ტექსტილის საერთაშორისო გამოფენაში; უძრავი ქონების საერთაშორისო გამოფენაში “ლეალ Vიენა 2011”(ავსტრია, ვენა); უძრავი ქონების საერთაშორისო დეველოპერული კომპანიების გამოფენაში ქ. სინგაპურში; უძრავი ქონების გამოფენაში I I (საფრანგეთი, კანი); ქ. სტამბულში გამართულ ქალთა კონფერენციაზე - ინვესტ ორ ტჰე უტურე;

- საქართველოს დამოუკიდებლობის დღესთან დაკავშირებით ქ. კიევში გაიმართა ბიზნეს ფორუმი, სადაც განხილულ იქნა სხვადასხვა სექტორის საინვესტიციო პროექტები, ხოლო ინდოეთში, ქ. დელიში მიღება, სადაც გამოფენილი იყო ქართული პროდუქცია და გავრცელდა ინფორმაცია საქართველოს [საექსპორტო](#), საინვესტიციო პოტენციალთან დაკავშირებით;

- ჩატარდა მცირე და საშუალო ბიზნესის დაჯილდოება, აგრეთვე მოეწყო ეროვნული ბიზნეს-დაჯილდოება „მერკური 2011“-ი, რომლის მიზანი იყო ქართული ბიზნესის წარმოჩენა, წახალისება და პოპულარიზაცია;

- შემუშავდა ანაკლიის, ქობულეთის, მესტიის და წყალტუბოს საინვესტიციო პროექტები და მოხდა მათი გავრცელება საელჩოებში, საერთაშორისო ოგანიზაციებსა და კერძო კომპანიებში;

- საქართველოში ტურისტების მოზიდვის მიზნით მსოფლიოს სხვადასხვა ქვეყანაში უცხოელი ჟურნალისტებისა და ტურისტული კომპანიების წარმომადგენლებისათვის მოეწყო 14 პრეს და 13 გაცნობითი ტური;

• შეიქმნა ტურისტული რესურსების სივრცითი მართვის სისტემა (ინტერაქტიული რუკა) ტურიზმის საინფორმაციო ცენტრებისათვის, სადაც გაერთიანებულია ყველა ტიპის ტურისტული ინფორმაცია; გაიხსნა საინფორმაციო ცენტრები თბილისისა და ბათუმის საერთაშორისო აეროპორტებში, ქუთაისში, მცხეთასა და გორში;

• საქართველო საპრეზენტაციო სტენდით წარმოდგენილი იყო შემდეგ საერთაშორისო ტურისტულ გამოფენებში: V ჩ თღ ღშ (უტრეხტი, ნიდერლანდები), I თ ღ (მადრიდი, ესპანეთი), თ ღ (რიგა, ლატვია), I თ (თელ-ავივი, ისრაელი), I თ (ბერლინი, გერმანია), თ&თI (თეირანი, ირანი), თ ღ შთ (ტალინი, ესტონეთი), I თთ (კიევი, უკრაინა), ჩღ Iშშ, შ I I I I (მაიამი, აშშ), თ (საქართველო, თბილისი), I თ (ყაზახეთი, ალმა-ატა), თ (არაბთა გაერთიანებული საემიროები, დუბაი), თთჰ (პოლონეთი, ვარშავა), შთ Iშ ღ (ყაზახეთი, ასტანა);

• შემუშავდა თბილისის საფეხმავლო ტურები შემდეგი მარშრუტით: უძველესი ძეგლები, თბილისური აივნები, ეკლექტიზმი, ევროპული არქიტექტურა, ფასადური სკულპტურა, თბილისი ბავშვებისთვის, თანამედროვე არქიტექტურა, მულტიკულტურული თბილისი, თბილისური სადარბაზოები და აღნიშნული მარშრუტების შესახებ გამოიცემა ბროშურა;

• მომზადდა სარეკლამო კლიპი „აღმოაჩინე შენი ქვეყანა თავიდან“, რომელის ასახავს საქართველოს ტურისტულ ადგილებსა და ღირშესანიშნაობებს, ასევე სათავგადასავლო ტურიზმის შესაძლებლობებს. აგრეთვე, დასრულდა მუშაობა გადაცემაზე „აღმოაჩინე საქართველო“, რომელიც წლის ბოლომდე ყოველ შაბათ-კვირას გადაიცემა როგორც საქართველოს, ასევე სომხეთისა და ლიტვის სატელევიზიო არხებით;

• საერთაშორისო ბაზარზე ზაფხულის სეზონის პოპულარიზაციის მიზნით საქართველოს სარეკლამო კლიპი „ზაფხული საქართველოში“ განთავსდა 5 ქვეყანაში (ირანი, ყაზახეთი, აზერბაიჯანი, სომხეთი, ბელარუსი) და ასევე შუქდებოდა საერთაშორისო მაუწყებელ ჩ -ზე; გაიმართა ზაფხულის ტურისტული სეზონის გახსნის ღონისძიება - „შემოიარე საქართველო“, რომლის ფარგლებშიც მოეწყო საქართველოს ტურისტული პოტენციალის ამსახველი ფოტო-გამოფენა, აგრეთვე ღონისძიების ფარგლებში მოეწყო მსოფლიოში ცნობილი სატელევიზიო არხის „თრაველ ჩჰანნელ“-ის მიერ ქართული ღვინის შესახებ გადაღებული ფილმის „თჰატ ჩრაზე რენცჰ ჭომან ინ ეორგია“-ს პრეზენტაცია;

• ჩინეთში, ქ-ურუმში გაიმართა საქართველოს, როგორც ტურისტული ქვეყნის პრეზენტაცია; საქართველოს დღეების ტურნე-პროექტი „საქართველო მოდის შენტან“ გაიმართა 5 ქვეყანაში (აზერბაიჯანი, სომხეთი, პოლონეთი, უკრაინა, ლატვია) და აღნიშნული ქვეყნების დედაქალაქებში მოეწყო საქართველოს ტურისტული

პოტენციალის ამსახველი ფოტო და ხელნაკეთი სუვენირების გამოფენები, ქართული ღვინის, ყველისა და ტკბილეულის დეგუსტაცია, ქართული ფოლკლორის კონცერტი. მესტიაში გაიმართა მუსიკის ფესტივალი „სვანსეტი“;

- ქ. კლაიპედაში კალათბურთის ჩემპიონატის მიმდინარეობისას ქალაქის მთავარ მოედანზე („თეატრის მოედანი“) განთავსებული იქნა საინფორმაციო ცენტრი, რომელიც ავრცელებდა სარეკლამო მასალას და დაინტერესებულ პირებს აწვდიდა ამომწურავ ინფორმაციას საქართველოს ღირშესანიშნაობების შესახებ;

- ქ. ბერლინში, Iთ -ის ფარგლებში გაიმართა მსოფლიო ტურიზმის ორგანიზაციის (ჭთ) აბრეშუმის გზის ტურიზმის მინისტრების სამიტი, სადაც განისაზღვრა აბრეშუმის გზის ტურისტული პროექტის 2011 წლის სამოქმედო გეგმა;

- საქართველოში გაიმართა სუამ-ის ტურიზმის საკითხებზე მომუშავე ჯგუფის შეხვედრა, სადაც მონაწილეობა მიიღეს შესაბამისი ქვეყნების ტურიზმის ადმინისტრაციების ხელმძღვანელებმა;

- ქ.სტამბულში გაიმართა კონფერენცია თურქეთისა და ცენტრალური აზიის სასტუმროების ინვესტიციების შესახებ, სადაც წარმოდგენილი იყო საქართველოს ტურიზმის ეროვნული სააგენტო. ღონისძიების ფარგლებში შედგა შეხვედრები და გაიმართა კონსულტაციები პოტენციურ ინვესტორებთან, რომლებიც ძირითადად დაინტერესდნენ ქობულეთისა და ანაკლიის თავისუფალი ტურისტული ზონებით;

- სტანდარტიზაციისა და მეტროლოგიის სფეროს განვითარების მიზნით საქართველოს სტანდარტების, ტექნიკური რეგლამენტების და მეტროლოგიის ეროვნულმა სააგენტომ, როგორც ჩი (ჩომპრეჰენსივე ინსტიტუციონალ უილდინგ) პროგრამის ერთ-ერთმა ბენეფიციარმა მოამზადა სააგენტოში არსებული მდგომარეობის ანალიზი აპ სსესსმენტ და ინსტიტუციონალური რეფორმირების გეგმა Iღ (ინსტიტუციონალ ლეფორმ ლან); დასრულდა დაგეგმილი თჭI I პროექტის მოსამზადებელი სამუშაოები და შეირჩა თჭI I პარტნიორი;

- საქართველოს სტანდარტების, ტექნიკური რეგლამენტების და მეტროლოგიის ეროვნული სააგენტოს მიერ ხორციელდებოდა ეტალონური ბაზის შენახვისათვის აუცილებელი სამუშაოები;

- მონაწილეობა იქნა მიიღებული: ატომური ენერჯის საერთაშორისო სააგენტოს მიერ ჩატარებულ საფოსტო მონიტორინგში; გერმანიის ქ. ბრაუნშვეიგში ჩ თ-ის ფარგლებში ჩატარებულ სემინარში, სადაც განხილული იქნა მოსამზადებელი ღონისძიებები წრიული შედარების (ჩს-137 წყაროსათვის) ჩასატარებლად;

- მომზადდა და მსო-ს სამდივნოში გაიგზავნა 8 ნოტიფიკაცია ვაჭრობაში ტექნიკური ბარიერების შესახებ შემუშავებულ და გამოქვეყნებულ ტექნიკურ რეგლამენტებზე;

- ჩ თ ჩIშ-ის პროექტის ფარგლებში საქართველოს სტანდარტების, ტექნიკური რეგლამენტების და მეტროლოგიის ეროვნული სააგენტოს წარმომადგენლები ვიზიტით

იმყოფებოდნენ ჩეხეთში ხარისხის ეროვნული ინფრასტრუქტურის ადგილზე გაცნობისა და გამოცდილების გაზიარების მიზნით. ჩატარდა სპექტრომეტრიის სფეროში ეტალონის ორმხრივი შედარება. აგრეთვე საქართველოს სტანდარტების, ტექნიკური რეგლამენტების და მეტროლოგიის ეროვნულ სააგენტოში ჩატარდა სემინარების ციკლი “საკანონმდებლო მეტროლოგიის საკითხებზე” და სემინარები გაზომვების სხვადასხვა მიმართულების სპეციფიურ საკითხებზე (ტემპერატურა, გეომეტრიული გაზომვები, ფიზ-ქიმიური გაზომვები), სადაც მონაწილეობა მიიღეს სააგენტოს რეგიონალური ცენტრების წარმომადგენლებმა;

- ევროკავშირის ტექნიკური დახმარების პროექტის ფარგლებში გახსნილი ფიზ-ქიმიური გაზომვებისა და სტანდარტული ნიმუშების ლაბორატორიისათვის ჩატარდა ტრენინგის II ეტაპი აღჭურვილობის სამუშაო მეთოდის ათვისების მიზნით;

- სააგენტოს მაიონიზებელი მეტროლოგიის განყოფილებაში ვიზიტით იმყოფებოდა ამერიკული დელეგაცია. შეხვედრის მიზანი იყო მომავალი პროექტის მომზადება რადიაციულ სფეროში თანამშრომლობის დაწყებასთან დაკავშირებით. მიმდინარეობდა მოსამზადებელი სამუშაოები გეომეტრიული გაზომვების ეტალონური განყოფილების განახლებისათვის;

- საანგარიშო პერიოდში რეგისტრირებულია დაკანონებული გაზომვის საშუალების 28 ტიპი; სტანდარტების რეესტრში გატარებულია: მეწარმე სუბიექტის სტანდარტი – 221 ერთეული, მეწარმე სუბიექტის სტანდარტის ცვლილება – 95 ერთეული, საქართველოს სტანდარტად მიღებული საერთაშორისო სტანდარტი – 38 ერთეული, საქართველოს სტანდარტად მიღებული უცხო ქვეყნის სტანდარტი – 3 ერთეული, სტანდარტიზაციის სხვა ნორმატიული დოკუმენტები – 5 ერთეული;

- დაკალიბრება/დამოწმების მომსახურება გაეწია სხვადასხვა დაინტერესებულ პირებს, მათ შორის: აზერბაიჯანის რესპუბლიკიდან – 15 ხელსაწყო, საქართველოდან – 14 ხელსაწყო;

- ჩატარდა 163569 გამზომი საშუალების პირველადი დამოწმების აღიარება, მათ შორის: ელექტრომრიცხველები – 12706 ერთეული, გაზის მრიცხველები – 46273 ერთეული, წყლის მრიცხველები – 104590 ერთეული;

- ჩატარდა 35 ბენზოგასამართი სადგურის, 49 საწვავის მარიგებელი სვეტის, 41 ავტო გაზგასამართი სადგურის, 128 ბუნებრივი გაზის მარიგებელი და აღრიცხვის სვეტის დამოწმება; გაეწია მეტროლოგიური მომსახურება - დამოწმება/დაკალიბრება 11761 გაზომვის საშუალებას;

- საქართველოში ხარისხის ინფრასტრუქტურის განვითარებისა და მისი საერთაშორისო სტანდარტებთან ჰარმონიზაციის მიზნით სსიპ - აკრედიტაციის ერთიანი ეროვნული ორგანო-აკრედიტაციის ცენტრი მონაწილეობდა -ს (უროპეან ჩოოპერატიონ ფორ ცკრედიტაციონ) კომიტეტების მუშაობაში და სხვადასხვა პროექტში;

- ევროპის ჩი (ჩომპრეკენსივე ინსტიტუტიონ უილდინგ) პროგრამის ფარგლებში შემუშავდა „აკრედიტაციის ინსტიტუციონალური რეფორმირების გეგმა“ (ილ – ინსტიტუტიონალ ლეფორმ ლან), რომელიც შემდგომში ევროკავშირის მიერ ორგანიზებულ სამუშაო შეხვედრაზე - „რესენტაციონ ოფ ჩი აპ სსესსმენტს ანდ ინსტიტუტიონალ ლეფორმ ლანს“ ევროპელი და სხვა ადმინისტრაციული ორგანოების წარმომადგენლებთან ერთად დეტალურად იქნა განხილული და მიღებული, როგორც აკრედიტაციის განვითარების სამოქმედო გეგმა;

- ჩატარდა აკრედიტაციის შემფასებლებისა და აკრედიტაციის სამუშაოებში ჩართული მოწვეული ტექნიკური ექსპერტების ტრენინგები სხვადასხვა საერთაშორისო სტანდარტების შესაბამისად;

- საანგარიშო პერიოდში აკრედიტაციის ერთიანი ეროვნული ორგანოს მიერ აკრედიტაციის სისტემის მოთხოვნათა შესაბამისად აკრედიტირებული იქნა 43 შესაბამისობის შემფასებელი ორგანო, მათ შორის: 28 ტესტირების ლაბორატორია, 7 დამამოწმებელი ლაბორატორია, 5 ავტოსატრანსპორტო საშუალებების გზისთვის ვარგისობაზე ტესტირების ცენტრი და 3 პროდუქციის სერტიფიკაციის ორგანო. აგრეთვე, კანონმდებლობის შესაბამისად განხორციელდა 66 აკრედიტირებული პირის გეგმური კონტროლი, საიდანაც 49 ტესტირების ლაბორატორიაა, 5 ავტოსატრანსპორტო საშუალებების გზისთვის ვარგისობაზე ტესტირების ცენტრი, 2 დაკალიბრების ლაბორატორია და 10 პროდუქციის სერტიფიკაციის ორგანო.

სახელმწიფო საკუთრებაში არსებული ქონების პრივატიზება

- საანგარიშო პერიოდში მიმდინარეობდა მუშაობა სახელმწიფო საკუთრებაში არსებული ქონების მონაცემთა ბაზის შექმნისა და პოტენციურად საინტერესო საწარმოებისა და ობიექტების საინვესტიციო პროექტებად შეფუთვის საკითხებზე;

- ქვეყნის ეკონომიკაში კერძო სექტორის გაძლიერების მიზნით სამინისტროს მიერ პრივატიზებულ იქნა 32 საწარმო, ხოლო აუქციონის ფორმით 762 ობიექტი, მათ შორის: სასოფლო-სამეურნეო დანიშნულების მიწის ნაკვეთი - 626, არასასოფლო-სამეურნეო დანიშნულების მიწის ნაკვეთი - 52, შენობა-ნაგებობა - 49, საწარმო - 28, მოძრავი ნივთი - 7;

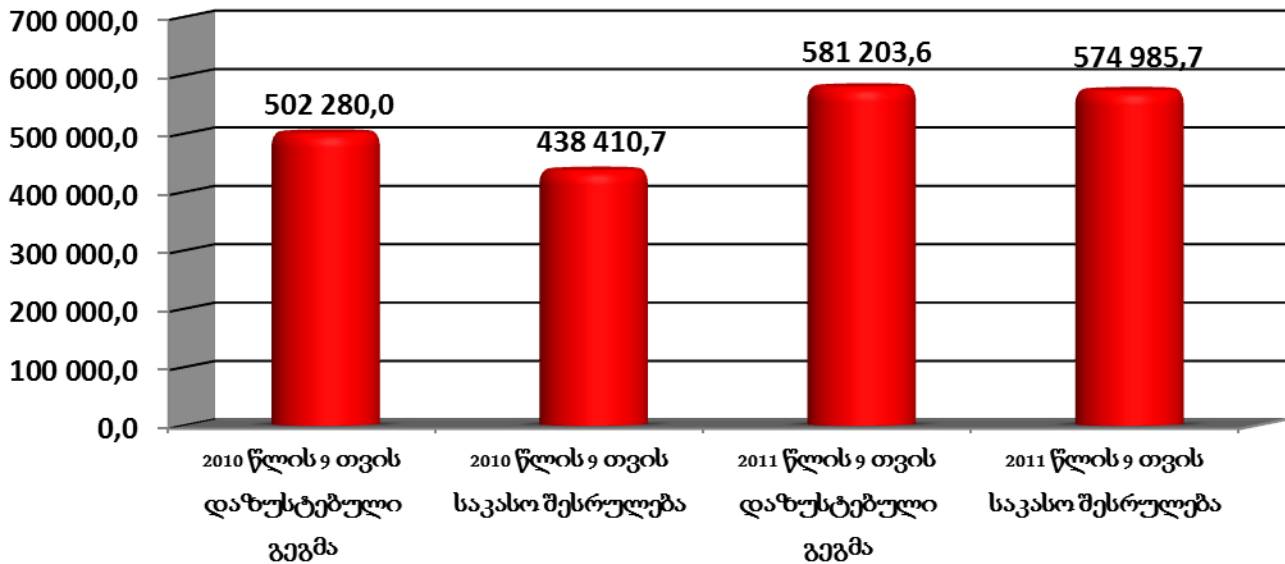
- სახელმწიფოს მფლობელობაში არსებული საწარმოების ოპტიმიზაციისა და მათი რენტაბელობის ამაღლების მიზნით მიმდინარეობდა საწარმოების შერწყმისა და ლიკვიდაციის პროსეკები, ასევე გაკოტრების ღონისძიებები. რის შედეგადაც განხორციელდა 19 საწარმოს შერწყმა და შერწყმის შედეგად მიღებული იქნა - 9, ლიკვიდაციის რეჟიმში იმყოფება 53 საწარმო, გაკოტრების პროცესი დასრულდა 2

საწარმოში. აგრეთვე, დაფუძნდა 7 საწარმო და ადგილობრივი თვითმმართველობის ერთეულებს გადაეცა 32 საწარმო.

საქართველოს რეგიონული განვითარებისა და ინფრასტრუქტურის სამინისტრო

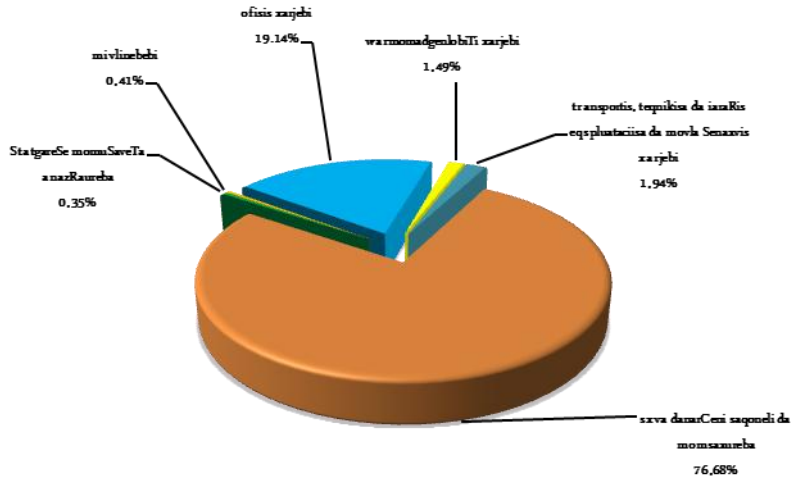
საქართველოს რეგიონული განვითარებისა და ინფრასტრუქტურის სამინისტროსათვის 2011 წლის 9 თვეში სახელმწიფო ბიუჯეტით გამოყოფილმა დაზუსტებულმა ასიგნებებმა შეადგინა 581 203,6 ათასი ლარი, ხოლო ფაქტიურმა დაფინანსებამ – 574 985,7 ათასი ლარი, რაც 2010 წლის შესაბამის მაჩვენებელს 136 575,0 ათასი ლარით აღემატება.

2010-2011 წლებში 9 თვეში გამოყოფილი დაზუსტებული ასიგნებები და ფაქტიური დაფინანსება



საქართველოს რეგიონული განვითარებისა და ინფრასტრუქტურის სამინისტროსათვის გამოყოფილ სახსრებში „ხარჯების“ მუხლის საკასო შესრულებამ შეადგინა 30.7%, „არაფინანსური აქტივების ზრდის“ მუხლით – 65.5%, „არაფინანსური აქტივების ზრდის“ მუხლით – 2.1%, ხოლო „ვალდებულებების კლების“ მუხლით – 1.7%.

„საქონელი და მომსახურების“ მუხლის საკასო შესრულება



საქართველოს რეგიონული განვითარებისა და ინფრასტრუქტურის სამინისტროს მიერ დასახული პრიორიტეტების მიხედვით განხორციელდა შემდეგი ღონისძიებები:

საქართველოს საავტომობილო გზების ინფრასტრუქტურის განვითარება

- საქართველოს და შიდასახელმწიფოებრივი მნიშვნელობის „გზების პერიოდული შეკეთება და რეაბილიტაცია“ ღონისძიებების ფარგლებში:
 - ✓ მიმდინარეობდა სარეაბილიტაციო და პერიოდული შეკეთების სამუშაოები 2010 წლიდან 2011 წელს გარდამავალ ობიექტებზე.
 - ✓ 2011 წლის გეგმით გათვალისწინებული ახალი ობიექტების უმეტეს ნაწილზე დასრულდა სამუშაოები, ნაწილზე სარეაბილიტაციო სამუშაოები დასრულების ფაზაშია;
 - ✓ მიმდინარეობდა ასფალტბეტონის და ცემენტობეტონის ახალი საფარის მოწყობა, ხიდების, გვირაბების, აივნებისა და სხვა ხელოვნური ნაგებობების მშენებლობა-რეაბილიტაცია;
 - ✓ სტიქიის შედეგების სალიკვიდაციო და პრევენციის მიზნით 2011 წელს ჩასატარებელი სამუშაოების ნაწილი დასრულებულია, დანარჩენზე მიმდინარეობს შესაბამისი სამუშაოები.
- საქართველოს და შიდასახელმწიფოებრივი მნიშვნელობის „გზების მიმდინარე შეკეთებისა და შენახვა ზამთრის პერიოდში“ ღონისძიების ფარგლებში საქართველოს და შიდასახელმწიფოებრივი მნიშვნელობის საავტომობილო გზებზე მიმდინარეობდა მიწის ვაკისის, გზის სავალი ნაწილის, ხელოვნური ნაგებობების, სადრენაჟო სისტემების, მოძრაობის რეგულირების ტექნიკური საშუალებების და გზის

კუთვნილების კეთილმოწყობის, ასევე ზამთრის პერიოდში მოვლა-შენახვის მოსამზადებელი სამუშაოები.

- თბილისის შემოსასვლელი საავტომობილო გზის 15-21 კმ მონაკვეთის მშენებლობა-რეკონსტრუქციის ფარგლებში საანგარიშო პერიოდში მიმდინარეობდა მიწის ვაკისის, წყალგამტარი მილებისა და საგზაო სამოსის მოწყობის სამუშაოები.

- მდინარეთა ნაპირსამაგრი სამუშაოების ფარგლებში საანგარიშო პერიოდში მიმდინარეობდა ნაპირსამაგრი სამუშაოების ძირითად ნაწილზე საპროექტო ლოკუმენტაციის მომზადება. 2011 წელს ჩასატარებელი სამუშაოების ნაწილზე გაფორმებულია ხელშეკრულებები და სრულდება სამუშაოები, დანარჩენზე მიმდინარეობს სატენდერო პროცედურები და უახლოეს პერიოდში დაიწყება შესაბამისი სამუშაოები.

- სამცხე-ჯავახეთის გზის რეაბილიტაციის პროექტის (ფონდი ათასწლეულის გამოწვევა საქართველოს) ფარგლებში საანგარიშო პერიოდში:

- ✓ თელეთი-ფარცხისის მონაკვეთზე კუბისის შემოვლით გზაზე არსებული ხარვეზის გამოსწორების მიზნით შესრულდა მიწის და ასფალტის დამატებითი სამუშაოები, დასრულდა კულვერტების, დრენაჟების და მდინარე ასურეთის ხევზე წყალგამტარი მილის სამშენებლო სამუშაოები, გზის სამოძრაო ზოლების განმსაზღვრელი ხაზების მოწყობა და საგზაო ნიშნების დამონტაჟება.

- ✓ ფარცხისის - 80 კილომეტრზე დასრულდა კულვერტების, დრენაჟების და წყალგამტარი მილების სამშენებლო სამუშაოები, 1.3, 1.4 და 1.5 ხიდების მშენებლობა, გზის სამოძრაო ზოლების განმსაზღვრელი ხაზების მოწყობა და საგზაო ნიშნების დამონტაჟება.

- ✓ წალკა - ნარდევანის მონაკვეთზე დასრულდა 2.2 ხიდის მშენებლობა, კულვერტების, დრენაჟების და წყალგამტარი მილების სამშენებლო სამუშაოები, მზა -ტიპის არხების მონტაჟი, გზის სამოძრაო ზოლების განმსაზღვრელი ხაზების მოწყობა და საგზაო ნიშნების დამონტაჟება.

- ✓ ნარდევანი - სათხეს მონაკვეთზე დასრულებულდა კულვერტების, დრენაჟების და წყალგამტარი მილების მშენებლობა, ფოლადის დამცავი ზღუდარების მოწყობა, გზის სამოძრაო ზოლების განმსაზღვრელი ხაზების მოწყობა და საგზაო ნიშნების დამონტაჟება.

- ✓ სათხე-ნინოწმინდა-სომხეთის საზღვარი - ახალქალაქი - სულდას მონაკვეთზე დასრულდა კულვერტების, დრენაჟების და წყალგამტარი მილების

სამშენებლო სამუშაოები, არსებულ გზის მონაკვეთზე ხიდების მშენებლობა, ფოლადის დამცავი ზღუდარების მოწყობა გზის სამოდრაო ზოლების განმსაზღვრელი ხაზების მოწყობა და საგზაო ნიშნების დამონტაჟება.

✓ სულდა - თურქეთის საზღვრის მონაკვეთზე დასრულდა ახალქალაქის შემოვლით გზაზე არსებული ხიდის მშენებლობა, ფოლადის დამცავი ზღუდარების მოწყობა, გზის სამოდრაო ზოლების განმსაზღვრელი ხაზების მოწყობა და საგზაო ნიშნების დამონტაჟება.

✓ ხერთვისი-ვარძის მონაკვეთზე დასრულებულია 3.7 ხიდის მშენებლობა, ფოლადის დამცავი ზღუდარების მოწყობა, ქვათაცვენის 300 მეტრიან მონაკვეთზე გაბიონების მშენებლობა, მოეწყო ასფალტის საფარი და გზის სამოდრაო ზოლების განმსაზღვრელი ხაზები, დამონტაჟდა საგზაო ნიშნები.

• თბილისი-სენაკი-ლესელიძის საავტომობილო გზის 143-ე კმ არსებული რიკოთის საავტომობილო საუღელტეხილო გვირაბის და ასაქცევი გზის სარეაბილიტაციო სამუშაოების (მსოფლიო ბანკის დაფინანსებით) ფარგლებში მიმდინარეობდა გვირაბის ძირითადი მოპირკეთების სამუშაოები, დამცავი გეოტექსტილისა და ჰიდროსაიზოლაციო მემბრანის მოწყობა, მოპირკეთების არმირებისა და ბეტონირების, ასევე ტროტუარების, სავენტილაციო და ხანძარსაწინააღმდეგო სისტემებისათვის გვირაბის შეკიდული ჭერის რკინა-ბეტონით მოწყობის სამუშაოები.

• თბილისი-სენაკი-ლესელიძის საავტომობილო გზის იგოეთი-სვენეთის კმ55-80 მონაკვეთის რეკონსტრუქცია-მოდერნიზაციის სამუშაოების (მსოფლიო ბანკის დაფინანსებით) ფარგლებში მიმდინარეობდა მთავარ გზაზე, სატრანსპორტო კვანძებსა და ადგილობრივ გზებზე მიწის ვაკისისა და წყალგამტარი მილების, ბეტონის საფარისათვის ღორღოვანი საფუძველის (მარცხენა მიმართულება), გაბიონის კედლების, ბეტონის ნიუ ჯერსის ბარიერებისა და ბეტონის კიუვეტების მოწყობის სამუშაოები.

• თბილისი-სენაკი-ლესელიძის საავტომობილო გზის იგოეთი-სვენეთის კმ55-კმ80 მონაკვეთზე იგოეთის გზაგამტარისა და მდ. ლეხურას ხიდების მშენებლობის სამუშაოების (მსოფლიო ბანკის დაფინანსებით) ფარგლებში:

✓ დასრულდა იგოეთის გზაგამტარისა და ლეხურას ხიდებზე ძირითადი სამშენებლო სამუშაოები, კერძოდ: მოეწყო გამაერთიანებელი ბეტონის ფილები,

ჰიდროსაინჟინერული სამუშაოები, ხიდებზე მოაჯირები და უსაფრთხოების ბარიერები;

✓ ნაწილობრივ შესრულდა ლეხურას ხიდის განაპირა ბურჯებთან მიწის უკუჩაყრის სამუშაოები.

• თბილისი-სენაკი-ლესელიძის ს/გზის კმ80-კმ95 სვენეთი-რუისის (სვენეთი-მდ. ლიახვის) კმ80-კმ84,75 მონაკვეთის მოდერნიზაცია-მშენებლობის სამუშაოების (მსოფლიო ბანკის დაფინანსებით) ფარგლებში:

✓ დასრულდა არსებული წყალგამტარი მილების დემონტაჟისა და მათ ადგილზე ახალი მილების მშენებლობის სამუშაოები;

✓ მიმდინარეობდა გზის კეთილმოწყობის სამუშაოები, კერძოდ: მთავარ მაგისტრალზე საგზაო ნიშნების, სატრანსპორტო კვანძებზე უსაფრთხოების ლითონის მრუდხაზოვანი ძელების, ბეტონის სპეცპროფილის ბარიერებისა და საგზაო ნიშნების მოწყობის სამუშაოები.

• თბილისი-სენაკი-ლესელიძის ს/გზის კმ80-კმ95 სვენეთი-რუისის (მდ. ლიახვზე ხიდის) კმ84.75-კმ86.2 მონაკვეთის მშენებლობის სამუშაოების (მსოფლიო ბანკის დაფინანსებით) ფარგლებში:

✓ დასრულდების ფაზაშია ხიდი-ესტაკადის შუალედი ბურჯების კოლონების და რიგელების მოწყობის სამუშაოები. (დარჩენილია 4 კოლონა, 2 რიგელი);

✓ მიმდინარეობდა მონოლითური უჭრი კოჭური სისტემის მალის ნაშენის არმირებისა და ბეტონირების სამუშაოები;

✓ დაიწყო ასაქცევი გზის ფაზა II-ს ფარგლებში მიწის ვაკისისა და წყალგამტარი მილების მოწყობის სამუშაოები.

• თბილისი-სენაკი-ლესელიძის ს/გზის კმ80-კმ95 სვენეთი-რუისის (მდ. ლიახვი-რუისი) კმ86,2-კმ94,531 მონაკვეთის მშენებლობის სამუშაოების (მსოფლიო ბანკის დაფინანსებით) ფარგლებში:

✓ მთლიანად დასრულდა ჩრდილოეთ გვირაბის გრუნტის ექსკავაციის სამუშაოები;

✓ მიმდინარეობდა მაგისტრალზე ბეტონის საფარისა და ბეტონის ნიუჯერის ტიპის ბარიერების, გვირაბის III ეტაპის გრუნტის ექსკავაციის და დროებითი გამაგრების, მიმდინარეობდა ჩრდილოეთ და სამხრეთ გვირაბებში გეტოექსტილისა და ჰიდროსაინჟინერული გეომემბრანის, ასევე მოკეთების არმირებისა და ბეტონირების მოწყობის სამუშაოები;

• თბილისი-სენაკი-ლესელიძის ს/გზის კმ95-კმ143 რუისის-რიკოთის მონაკვეთის მშენებლობის სამუშაოების (მსოფლიო ბანკის დაფინანსებით) ფარგლებში:

✓ დასრულების სტადიაშია I ლოტის (რუისი-გომი კმ95-კმ114) დეტალური პროექტირება;

✓ მიმდინარეობდა II ლოტის (გომი-რიკოთის გვირაბი კმ114-კმ143) დეტალური პროექტირება.

• შიდასახელმწიფოებრივი და ადგილობრივი გზების პროექტის (მსოფლიო ბანკის დაფინანსებით) ფარგლებში სარეაბილიტაციო სამუშაოები ჩაუტარდა 127.3 კმ გზას, მათ შორის შიდასახელმწიფოებრივი - 103,5კმ, ადგილობრივი - 23.8კმ.

• ვაზიანი-გომბორი-თელავის გზის პროექტის (მსოფლიო ბანკის დაფინანსებით) ფარგლებში:

✓ კმ1-კმ27 მონაკვეთზე დასრულებულია სამშენებლო-სარეაბილიტაციო სამუშაოები;

✓ კმ27-კმ54+375 მონაკვეთზე მიმდინარეობდა გზის კეთილმოწყობის ავტოპავილიონებისა და ავტომანქანების გასაჩერებელი მოედნების და დასახლებულ პუნქტებში - ეზოში შესასვლელებისა და მიერთებების მოწყობის სამუშაოები, ბეტონის კიუვეტების, გზის კუთვნილებებისა და შემოფარგვლის ლითონის მრუდხაზოვანი ძელების, ბეტონის სპეცპროფილის პარაპეტების და საგზაო ნიშნების მოწყობის სამუშაოები.

• ჩოლოქი-სარფის გზის ახალი მიმართულების (ქ. ქობულეთისა და ქ. ბათუმის შემოვლითი გზების) () ფარგლებში მიმდინარეობდა მიწის ვაკისის, ყრილის სუსტ ადგილების გასამაგრებლად გრუნტოცემენტის ხიმიწებების, ხიდების ბურჯებისათვის რკინა-ბეტონის ხიმიწებების მოწყობის სამუშაოები.

• აღმოსავლეთ-დასავლეთის ავტომაგისტრალის ზესტაფონი-ქუთაისი-სამტრედიის მონაკვეთის მშენებლობა-რეკონსტრუქცია (აქი) პროექტის ფარგლებში:

✓ ქუთაისის შემოვლითი გზის მშენებლობაზე (ნახშირდღეუ-უკანეთი კმ0+000 – 17+300) მიმდინარეობდა მოსამზადებელი და სამობილიზაციო სამუშაოები (ტრასის აღდგენა-დამაგრება, დაკვალვა, სამშენებლო მასალების, მანქანა-მექანიზმებისა და მოწყობილობების ობიექტზე გადაადგილება);

✓ დასრულების სტადიაშია საავტომობილო გზის ქუთაისი-სამტრედიის დეტალური პროექტირება;

- ✓ მიმდინარეობდა ზესტაფონი-ქუთაისის მონაკვეთის დეტალური პროექტირება.

რეგიონული ინფრასტრუქტურის განვითარება

• აზიის განვითარების ბანკის მუნიციპალური მომსახურების განვითარების პროექტის (შ) და მუნიციპალური მომსახურების განვითარების პროექტის II ფაზის (შ 2) ფარგლებში მიმდინარეობდა:

- ✓ ქ. ფოთში ჭავჭავაძის ქუჩის რეაბილიტაცია (სიგრძე 3.5 კმ);
- ✓ ზუგდიდი-ჯვარი-მესტია-ლასდილის გზის 126 - 128 კმ. მონაკვეთის (სიგრძე 4.7 კმ), 58 - 74 კმ. მონაკვეთის (სიგრძე 9.9 კმ), 78 კმ. მონაკვეთის (სიგრძე 0.2 კმ), 36 - 54 კმ. მონაკვეთის (სიგრძე 6.7 კმ) რეაბილიტაცია;
- ✓ დაბა აგარაში სტალინის, ნინოწმინდის, რუსთაველის, შავგულიძის და წერეთლის ქუჩების რეაბილიტაცია (სიგრძე 2.5 კმ);
- ✓ ქ. ყვარლის შიდა გზების და სანიაღვრე არხების (სიგრძე 6.5 კმ), ქ. ბორჯომის ქუჩების და სანიაღვრე სისტემების რეაბილიტაცია (სიგრძე 3.1 კმ).

• მსოფლიო ბანკის რეგიონალური და მუნიციპალური ინფრასტრუქტურის განვითარების პროექტის (ღ I) და რეგიონალური და მუნიციპალური ინფრასტრუქტურის განვითარების პროექტის (ღ I -) დამატებითი დაფინანსების ფარგლებში მიმდინარეობდა:

- ✓ ქ. თელავის გზის მოწყობა (სიგრძე 4.1 კმ);
- ✓ ქ. ზუგდიდის გზის რეაბილიტაცია (სიგრძე 2.8 კმ);
- ✓ ქ. ქუთაისში ზ. გამსახურდიას, ჩეხოვის, ევლოშვილის ქუჩების და წმინდა სამების ქუჩის შესახვევის რეაბილიტაცია (სიგრძე 2.6 კმ);
- ✓ ქ. დედოფლისწყაროში ალადაშვილის, გორგასლის, ალაზნის, ქიზიყის, გამარჯვების და პუშკინის ქუჩების, ზემო და ქვემო მარხაანის დამაკავშირებელი გზის რეაბილიტაცია (სიგრძე 3.6 კმ);
- ✓ სიღნაღში სოფელ ბოდბეში გონთხევის უბანში და სოფელ ძველ ანაგაში შესასვლელი გზების რეაბილიტაცია (სიგრძე 3.5 კმ);
- ✓ დაბა თიანეთში წყალსადენისა და ქუჩების რეაბილიტაცია (სიგრძე 0.95 კმ);

- ✓ ქ. კასპში აღმაშენებლის, 9 ძმის, გურამიშვილის, ერეკლეს და კოსტავას ქუჩის რეაბილიტაცია, სანიაღვრე არხის მოწყობა (სიგრძე 5.6 კმ);
 - ✓ ოზურგეთის მუნიციპალიტეტში მაკვანეთი - ზემო მაკვანეთი - გოგიეთი საავტომობილო გზის კმ1-კმ2 მონაკვეთის სარეაბილიტაციო სამუშაოები (სიგრძე 1.9 კმ);
 - ✓ შიდასახელმწიფოებრივი მნიშვნელობის ქუთაისი-ტყიბული-ამბროლაურის საავტომობილო გზის კმ 57-60 მონაკვეთის სარეაბილიტაციო სამუშაოები (სიგრძე 4.0 კმ);
 - ✓ ქ. გორში სუხიშვილის და მშვიდობის ქუჩების ტროტუარების სარეაბილიტაციო სამუშაოები;
 - ✓ ქ. ქობულეთში აღმაშენებლის ქუჩის რეაბილიტაცია (სიგრძე 5.6 კმ);
 - ✓ მესტიის ქუჩების და ცენტრის რეაბილიტაცია (სიგრძე 0.6 კმ);
 - ✓ ოზურგეთის მუნიციპალიტეტში სოფ. დვახუ - ბახვის გზის მონაკვეთის რეაბილიტაცია (სიგრძე 5.0 კმ);
 - ✓ სოფ. ჩარგალთან მისასვლელი შიდასახელმწიფოებრივი მნიშვნელობის საავტომობილო გზის კმ1-კმ3 მონაკვეთის რეაბილიტაცია (სიგრძე 3.0 კმ);
 - ✓ ყაზბეგის მუნიციპალიტეტში სნო - ახალციხე - ჯუთას გზის კმ1-კმ4 მონაკვეთის რეაბილიტაცია (სიგრძე 4.0 კმ);
 - ✓ ქ. რუსთავში თბილისის ქუჩის მონაკვეთის და ცურტაველის ქუჩის რეაბილიტაცია (სიგრძე 1.5 კმ);
 - ✓ ქ. სამტრედიის ქუჩების დამატებითი სარეაბილიტაციო სამუშაოები (სიგრძე 7.5 კმ);
 - ✓ ადიგენის მუნიციპალიტეტში სოფ. ბოლაჯურში და სოფ. ჩორჩანში ცენტრალური გზიდან მისასვლელი გზის რეაბილიტაცია (სიგრძე 3.7 კმ);
 - ✓ ქ. წალკის და ქ. თეთრიწყაროს ქუჩების რეაბილიტაციის დამატებითი სამუშაოები (სიგრძე 1.5 კმ);
 - ✓ ცაგერის მუნიციპალიტეტში ლასურიაშის ხილთან ნაპირგამაგრების სარეაბილიტაციო სამუშაოები.
- აზიის განვითარების ბანკის მდგრადი ურბანული ტრანსპორტის განვითარების საინვესტიციო პროგრამის ფარგლებში მიმდინარეობდა:
 - ✓ ზუგდიდი-ჯვარი-მესტია-ლასდილის გზისა და გვირაბის რეაბილიტაცია 89-ე კმ (სიგრძე: 0.607 კმ);

- ✓ სარეაბილიტაციო სამუშაოები ზუგდიდი-ჯვარი-მესტია-ლასდილის გზის 74 – 80 კმ (სიგრძე: 6.607 კმ), 91 – 103 კმ. (სიგრძე: 12.873 კმ), 121 - 125 კმ (სიგრძე: 5.14კმ).

იძულებით გადაადგილებულ პირთათვის სახლების მშენებლობა- რეაბილიტაცია და შესაბამისი ინფრასტრუქტურის მოწყობა-განვითარება

- საქართველოში კონფლიქტის შედეგად დაზარალებული პირების საცხოვრებელი პირობების აღდგენა-გაუმჯობესების ფარგლებში მიმდინარეობდა (ევროკავშირის რეტროაქტიული დაფინანსება) დევნილთა სახლების რეაბილიტაცია კერძოდ: დასრულდა იძულებით გადაადგილებულ პირთა კომპაქტური დასახლებების (286 კორპუსი - 7241 ბინა) ინფრასტრუქტურის რეაბილიტაცია, ახალი სახლების მშენებლობა და საინჟინრო ინფრასტრუქტურის მოწყობა ქ. ფოთში და ქ. წყალტუბოში (სულ 42 სახლი), გარე საინჟინრო ინფრასტრუქტურის რეაბილიტაცია (წყალი, კანალიზაცია, განწმენდი, ელმომარაგება) ქ. ფოთში 32 სახლისათვის და მალთაყვის უბნისათვის, ახალი სახლების მშენებლობა ბათუმში (22 სახლი).

- ევროკომისიის და მსოფლიო ბანკის დაფინანსებით დევნილთა სახლების (კოტეჯების) რეაბილიტაციის ფარგლებში:

- ✓ დასრულდა დევნილთა სახლების რეაბილიტაცია და ახალსოფელთან მდ.მტკვარზე ხიდის მშენებლობა;

- ✓ თორმეტი დასახლება უზრუნველყოფილი იქნა 265 ნაგვის კონტეინერით და ნაგვსაზიდი მანქანებით;

- „ შ I -ის მიერ დაფინანსებული ინფრასტრუქტურისა და ეკონომიკური შესაძლებლობების გაუმჯობესება და იძულებით გადაადგილებული პირების მხარდაჭერა“ პროექტის ფარგლებში მიმდინარეობდა დევნილთა დასახლების პროექტის კომპონენტისათვის გარემოსდაცვითი და მცირე ტექნიკურ-ეკონომიკური კვლევა და შიდა ქართლის რეგიონის ზოგიერთ რაიონში მუნიციპალური ინფრასტრუქტურის და ირიგაციის სისტემების რეაბილიტაციის გარემოსდაცვითი და მცირე ტექნიკურ-ეკონომიკური კვლევა;

- „გერმანიის განვითარების ბანკის (ფჭ) მიერ დაფინანსებული იძულებით გადაადგილებულ პირთა საცხოვრებელი სახლების გადაუდებელი რეაბილიტაცია დასავლეთ საქართველოში“ პროექტის ფარგლებში მიმდინარეობდა:

- ✓ წყალტუბოში ყოფილი ელმეურნეობის სანატორიუმის რებილიტაცია;

- ✓ ფოთში ყოფილი სასტუმრო „აიეტი“-ის რეაბილიტაცია და ახალი კორპუსის მშენებლობა;
- ✓ ქუთაისში ყოფილი სამუსიკო სკოლა-ინტერნატის საერთო საცხოვრებლის რეაბილიტაცია და ახალი კორპუსის მშენებლობა.

წყლით უზრუნველყოფის ერთიანი სისტემის ინსტიტუციური მოწყობისა და განვითარების ღონისძიებები

- აზიის განვითარების ბანკის მუნიციპალური მომსახურების განვითარების პროექტის (შ) და მუნიციპალური მომსახურების განვითარების პროექტის II ფაზის (შ 2) ფარგლებში მიმდინარეობდა:

- ✓ ახალქალაქის რაიონის სოფლების (იხტილა, არაგვა, ორჯა, დიფი, მუჯახეთი, ჩანდურა) წყალსადენის სისტემას რეაბილიტაცია (სიგრძე 20.3 კმ);
- ✓ ქ. საჩხერის (არგვეთი-მერჯევი) წყალსადენის რეაბილიტაცია (სიგრძე 23.3 კმ);
- ✓ ფოთის ზონის წყლის ქსელის რეაბილიტაცია.

- მსოფლიო ბანკის რეგიონალური და მუნიციპალური ინფრასტრუქტურის განვითარების პროექტის (ღ I) და რეგიონალური და მუნიციპალური ინფრასტრუქტურის განვითარების პროექტის (ღ I -) დამატებითი დაფინანსების ფარგლებში მიმდინარეობდა:

- ✓ ქ. მცხეთაში ქსნის კანალიზაციის სისტემის რეაბილიტაცია (სიგრძე 8.4 კმ);
- ✓ ქ. გურჯაანში წყალსადენის შიდა ქსელის რეაბილიტაცია (სიგრძე 18.3 კმ);
- ✓ ქ. ხელვაჩაურის წყალსადენის მოწყობა (სიგრძე 12.8 კმ);
- ✓ დაბა ჩონატაურის წყალმომარაგების სისტემის რეაბილიტაცია (სიგრძე 14.6 კმ);
- ✓ ქ. დედოფლისწყაროში ჩრდილოეთ ნაწილის წყალმომარაგების შიდა ქსელების რეაბილიტაცია;
- ✓ ფოთის ზონის წყლის ქსელის რეაბილიტაცია (სიგრძე 11.9 კმ);
- ✓ ამბროლაურის მუნიციპალიტეტში სოფელ ნიკორწმინდის წყალსადენის რეაბილიტაცია (სიგრძე 24.6 კმ);
- ✓ ქ. სენაკში წყალსადენის რეაბილიტაცია (სიგრძე 5.8 კმ);

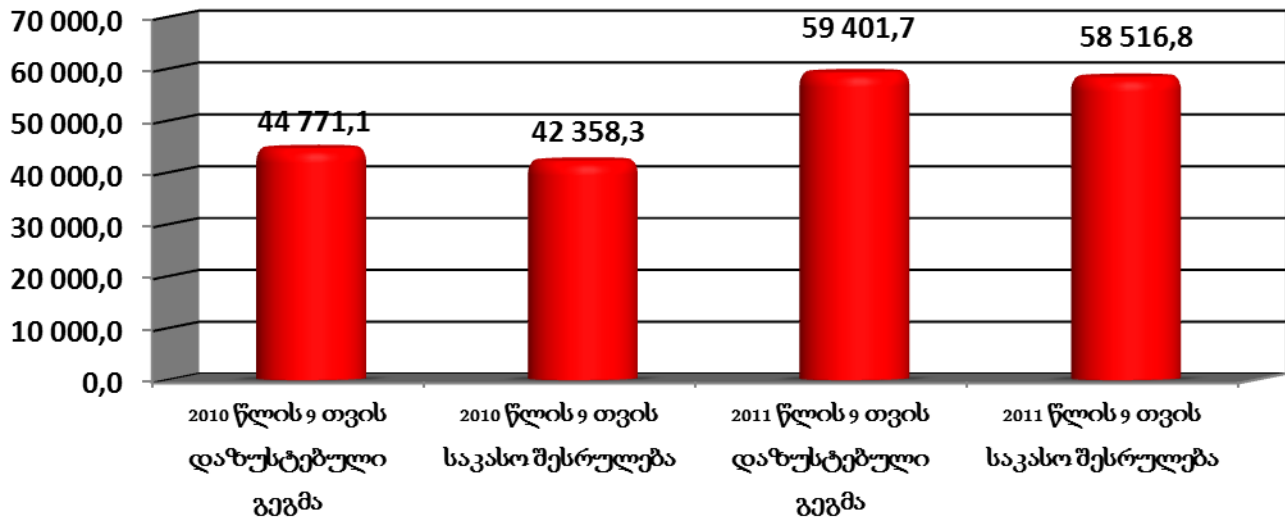
- ✓ ქ. ჩხოროწყუში წყალსადენის შიდა ქსელის რეაბილიტაცია (სიგრძე 18.2 კმ);
- ✓ ასპინძის მუნიციპალიტეტში სოფ. ნიჯგორისა და სოფ. აწყვითის სასმელი წყლის სისტემის რეაბილიტაცია (სიგრძე 15.6 კმ);
- ✓ ქარელის მუნიციპალიტეტის დაბა აგარაში რუსთაველის ქუჩაზე წყალსადენის რეაბილიტაცია (სიგრძე 1.4 კმ);
- ✓ ქ. ხაშურში წყალმომარაგების სისტემის რეკონსტრუქცია (სიგრძე 8.0 კმ);
- ✓ დამატებითი წყაროების ბაზაზე ქ. ახალციხის წყალმომარაგების გაუმჯობესების სამუშაოები (სათავე ნაგებობა, მილსადენი, ჭები) (სიგრძე 3.7 კმ);
- ✓ ქ. ქობულეთში სანიაღვრე არხის ნაწილობრივი რეაბილიტაცია;
- ✓ მარტვილის მუნიციპალიტეტის სოფლების (ბალდა, სკურდი) წყალმომარაგების რეაბილიტაცია (სიგრძე 4.8 კმ);
- ✓ საირმის ინფრასტრუქტურის რეაბილიტაცია (სიგრძე 6.2 კმ);
- ✓ ყვარელში ზურაბ ჭავჭავაძის და დავით გურამიშვილის ქუჩების წალსადენის ქსელის რეაბილიტაცია (სიგრძე 2.7 კმ);
- ✓ მცხეთის კანალიზაციის გამწმენდი ნაგებობის მშენებლობა;
- ✓ ასპინძის მუნიციპალიტეტში სოფ. ნიჯგორისა და სოფ. აწყვითის სასმელი წყლის სისტემის დამატებითი სამუშაოები (სიგრძე 15.6 კმ).
- ევროპის რეკონსტრუქციისა და განვითარების ბანკის რეგიონული ინფრასტრუქტურის განვითარების პროექტის ფარგლებში მიმდინარეობდა:
 - ✓ ქუთაისის წყალმომარაგების სისტემის მაღალი აწევის ტუმბოების შესყიდვა და მონტაჟი;
 - ✓ ბორჯომში სადგერის ნედლი წყლის გამწმენდი ნაგებობის მშენებლობა.
- ევროპის განვითარების ბანკის წყლის ინფრასტრუქტურის განახლების პროექტის ფარგლებში მიმდინარეობდა:
 - ✓ ქ. ქუთაისში ზოგიერთი რაიონის დასახლების წყალსადენის ქსელის რეაბილიტაცია (სიგრძე- 25.7კმ.);
 - ✓ ქ. თელავის წყალსადენის და კანალიზაციის სისტემების რეაბილიტაცია (IV ეტაპი) (სიგრძე- 11.6კმ.);

✓ სისტემების ნაწილობრივი რეაბილიტაცია შემდეგ მონაკვეთებზე - ქ. გორის წყლის და წყალარინების (სიგრძე- 20.8კმ.), მარნეულის წყლის და წყალარინების (სიგრძე- 11.5კმ), თეთრიწყაროს წყლის და წყალარინების (სიგრძე- 28.6კმ.), გურჯაანის წყლის და წყალარინების (სიგრძე- 26.3კმ.) ყვარლის წყლის და წყალარინების (სიგრძე- 4.6კმ.), სიღნაღის წყლის და წყალარინების (სიგრძე- 3.2კმ).

საქართველოს იუსტიციის სამინისტრო

საქართველოს იუსტიციის სამინისტროსათვის 2011 წლის 9 თვეში სახელმწიფო ბიუჯეტით გამოყოფილმა დაზუსტებულმა ასიგნებებმა შეადგინა 59 401.7 ათასი ლარი, ხოლო ფაქტიურმა დაფინანსებამ – 58 516.8 ათასი ლარი, რაც 2010 წლის შესაბამის მაჩვენებელს 16 158.5 ათასი ლარით აღემატება.

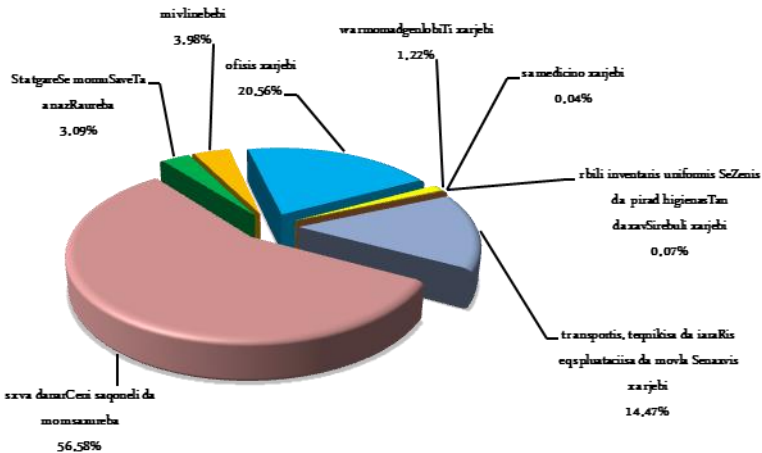
2010-2011 წლებში 9 თვეში გამოყოფილი დაზუსტებული ასიგნებები და ფაქტიური დაფინანსება



შენიშვნა: აღნიშნული მაჩვენებლის ზრდა ძირითადად გამოწვეულია თბილისის იუსტიციის სახლის მშენებლობითა და ელექტრონული საიდენტიფიკაციო ბარათების სამოქმედოდ შემოღებით.

საქართველოს იუსტიციის სამინისტროსათვის გამოყოფილ სახსრებში „ხარჯების“ მუხლის საკასო შესრულებამ შეადგინა 46.25%, „არაფინანსური აქტივების ზრდის“ მუხლით – 53.71%, ხოლო „ვალდებულებების კლების“ მუხლით – 0.04%.

„საქონელი და მომსახურების“ მუხლის საკასო შესრულება



საანგარიშო პერიოდში საქართველოს იუსტიციის სამინისტროს მიერ დასახული პრიორიტეტების მიხედვით განხორციელდა შემდეგი ღონისძიებები:

სისხლის სამართლის სისტემის რეფორმა (საქართველოს იუსტიციის სამინისტროს ნაწილი)

- მოსამართლეების, პროკურორებისა და ადვოკატების მონაწილეობით ჩატარდა ტრენინგი ნაფიც მსაჯულთა შერჩევის საკითხებზე; შემუშავდა ნაფიც მსაჯულთა ინსტრუქციები და მენეჯმენტის გეგმა;

- სისხლის სამართლის ახალ საპროცესო კოდექსთან დაკავშირებით ტრენინგი გაიარა 390 პროკურორმა, 200 გამომძიებელმა და 100 მოსამართლემ და მოსამართლის თანაშემწემ; სისხლის სამართლის ინტეგრირებული საქმის წარმოების პრაქტიკულ უნარ-ჩვევებში ტრენინგი გაიარა 180, სასამართლო უნარ-ჩვევებში – 400, ორგანიზებულ დანაშაულთან დაკავშირებულ საკითხებზე – 30, საპროცესო გარიგებასთან დაკავშირებულ საკითხებზე – 15, ხოლო სასჯელის ალტერნატიულ მექანიზმებთან დაკავშირებით – 15 პროკურორმა. გარდა ამისა, ადვოკატების ღონისძიების დასაბუთების საერთაშორისო სტანდარტებს გაეცნო 150 პროკურორი და გადამზადების კურსი გაიარა 12 პროკურორმა და შინაგან საქმეთა სამინისტროს 48 გამომძიებელმა;

- დაზარალებულთა საკონსულტაციო ცენტრების თანამშრომელთა მიერ კონსულტაცია გაეწია 514 მოქალაქეს;

- საზოგადოებრივი პროკურატურის პროექტის ფარგლებში ჩატარდა 128 საგანმანათლებლო-ინტელექტუალური, 119 სპორტული, 34 კულტურული, 11 დასუფთავება-გამწვანების ღონისძიება და 4 საქველმოქმედო აქცია;

- პრობაციონერთა და მზრუნველობამოკლებული ახალგაზრდების დასაქმების ღონისძიებების ფარგლებში დასაქმდა 4 პრობაციონერი და 1 სოციალურად დაუცველი;

- „სისხლის სამართლის მართლმსაჯულების რეფორმის“ პროექტის ფარგლებში დაინერგა არასრულწლოვანთა განრიდებისა და მედიაციის პროგრამა, რაც ითვალისწინებს იმ არასრულწლოვნის მართლმსაჯულების სისტემიდან განრიდებას, ვინც პირველად ჩაიდინა ნაკლებად მძიმე დანაშაული. სულ განხორციელდა 53 არასრულწლოვანის განრიდება.

„საქართველოს საკანონმდებლო მაცნეს“ ელექტრონული გამოქვეყნება და ნორმატიული აქტების სისტემატიზება

- დასრულდა კანონების და კანონქვემდებარე აქტების, აგრეთვე მათი კოდიფიცირებული ვერსიების ვებ-გვერდზე განთავსება;

- შემუშავდა ნორმატიული აქტების ელექტრონული საქმის წარმოების პროგრამა და აღნიშნულთან დაკავშირებით დაიწყო მომხმარებელთა ტრენინგები.

მომხმარებელზე ორიენტირებული, ერთიანი, დაცული და მუდმივად განახლებადი სამოქალაქო რეესტრის ფუნქციონირების უზრუნველყოფა

- სამოქალაქო რეესტრის სააგენტოს თბილისის ნებისმიერ ტერიტორიულ სამსახურში, აგრეთვე, ქუთაისის, ბათუმის, თელავის, ზუგდიდის, ფოთის, ოზურგეთისა და ახალციხის ტერიტორიულ სამსახურებში შესაძლებელი გახდა საზღვარგარეთ წარსადგენი დოკუმენტების აპოსტილით დამოწმება, ლეგალიზაცია და სხვადასხვა ენაზე თარგმნა;

- საქართველოში გაცემული და დამოწმებული დოკუმენტების სანდოობის ხარისხის ასამაღლებლად შეიქმნა მაღალტექნოლოგიური დამცავი მექანიზმი - აპოსტილით დამოწმებული დოკუმენტების ელექტრონული რეესტრი. აპოსტილის სტიკერზე მითითებულ ვებ-გვერდზე უცხო ქვეყნის ორგანოებს, რომელთაც წარედგინებათ საქართველოში დამოწმებული დოკუმენტი, შეუძლიათ აპოსტილის უნიკალური ნომრისა და გაცემის თარიღის მიხედვით გადაამოწმონ მისი სინამდვილე;

- I ბარათების გაცემის მიზნით მომზადდა შესაბამისი ინფრასტრუქტურა, რომელიც სახელმწიფო სერვისების სრული ავტომატიზაციის საშუალებას იძლევა;

- ამოქმედდა ძველი თბილისის ტერიტორიული სამსახური, რომელშიც გაერთიანდა მთაწმინდის, კრწანისის, დიდუბისა და ჩუღურეთის ტერიტორიული სამსახურები. იგი აღიჭურვა თანამედროვე ტექნიკითა და ავეჯით რომელშიც ერთი ფანჯრის პრინციპით შესაძლებელია სხვადასხვა სახის მომსახურების მიღება;

- გაიხსნა ბათუმის, ქუთაისის, მესტიისა და რუსთავის იუსტიციის სახლები, რომლებშიც შესაძლებელია სამოქალაქო რეესტრის მომსახურებათა მიღება თანამედროვე, მაღალკვალიფიციურ და კომპეტენტურ გარემოში.

საჯარო რეესტრის, მეწარმეთა და არასამეწარმეო (არაკომერციული) იურიდიული პირების რეესტრის წარმოება და ყველა დაინტერესებული პირისთვის ინფორმაციის ხელმისაწვდომობის უზრუნველყოფა

- საკანონმდებლო ცვლილებების საფუძველზე სავალდებულო გახდა უძრავი ქონების იჯარით გადაცემის ხელშეკრულებების რეგისტრაცია. მოწესრიგდა უძრავი ქონების რეესტრი, რეგისტრირებულ იქნა მანამდე არარეგისტრირებული ქონება და შესაბამისად, მომხმარებლებისათვის ხელმისაწვდომი გახდა ზუსტი ინფორმაცია ქონებრივი უფლებების თაობაზე.

სააღსრულებო სისტემის თანამედროვე სტანდარტების შესაბამისად მოწყობა

- დაიხვეწა აღსრულების ბიუროს საქმიანობის მარეგულირებელი სამართლებრივი ბაზა;
- დაყადაღებული ქონების რეალიზაციის მიზნით ორგანიზებულ იქნა ინტერნეტ აუქციონები;
- ტერიტორიული სააღსრულებლო ბიუროები აღჭურვილ იქნენ საჭირო ტექნიკით და ინვენტარით, განახლდა ბიუროს ავტოპარკი.

საქართველოს იუსტიციის სამინისტროს სისტემის თანამშრომელთა გადამზადება და სასწავლო ცენტრის განვითარება

- ჩატარდა სასამართლო უნარ-ჩვევების, აღკვეთის ღონისძიების დასაბუთების საერთაშორისო სტანდარტების გაცნობის, სასჯელის ალტერნატიული მექანიზმების, სისხლის სამართლის გამოძიების ელექტრონული სისტემის, ეფექტური მომსახურების, არასრულწლოვანთა მართლმსაჯულების, ეფექტური მომსახურების, გუნდური მუშაობის, ფულის გათეთრების, დანაშაულის პრევენციის, ეფექტური კომუნიკაციის, სტრესის მართვის და სხვა საკითხებზე ტრენინგები. ამასთან,

განხორციელდა პროკურატურის გამოძიებელთა და თანამშრომელთა კვალიფიკაციის ამაღლება, ეროვნული არქივის თანამშრომელთა გადამზადება საოფისე პროგრამებში, საგადასახადო უზრუნველყოფის ოფიცერთა გადამზადება, გაიმართა სემინარი ევროკავშირის სამართალზე, კონფლიქტების მართვის საკითხებზე, შეიმუშავდა სპეციალური სასწავლო კურსი, რომელიც მიზნად ისახავს მენეჯმენტის თანამედროვე სტრატეგიის გაცნობას.

- საანგარიშო პერიოდში დაიწყო იუსტიციის სასწავლო ცენტრის სამშენებლო სამუშაოები ყვარლის მუნიციპალიტეტში.

ეროვნული საარქივო ფონდის დაცულობის, მომსახურების თანამედროვე ტექნოლოგიების დანერგვის და დოკუმენტების ხელმისაწვდომობის უზრუნველყოფა

- გაუმჯობესდა დოკუმენტების დაცვისა და შენახვის პირობები;
- ეროვნული არქივის სისტემაში შემაჯალ ყველა არქივში დაინერგა მომსახურების ელექტრონული სისტემა, რომლის მეშვეობითაც გამარტივდა საარქივო მომსახურება, ნებისმიერი ადგილობრივი არქივიდან ხელმისაწვდომი გახდა საცნობარო-საინფორმაციო მომსახურების გაწევა ტერიტორიული შეზღუდვის გარეშე;

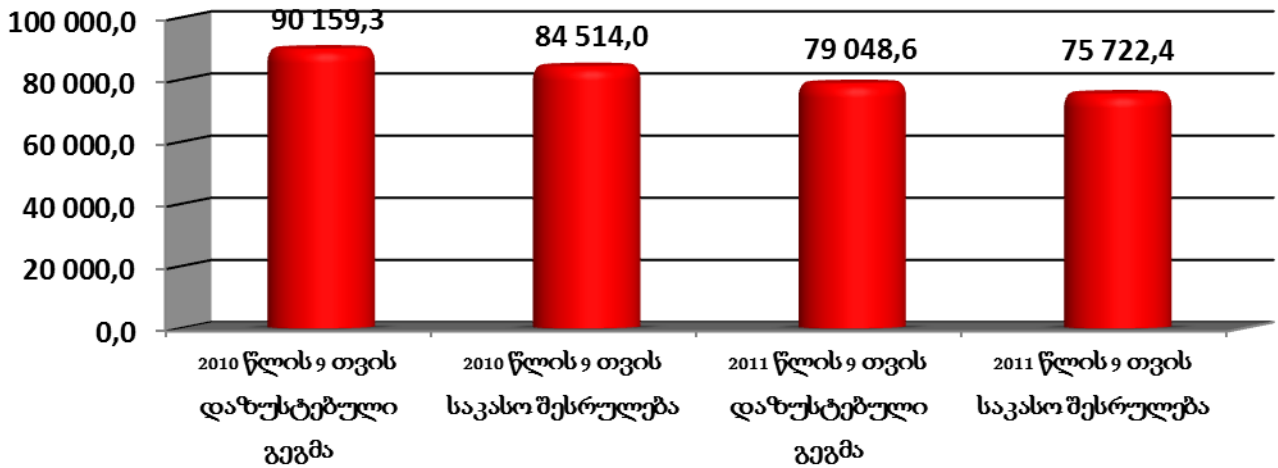
ელექტრონული მმართველობის განვითარება

- შეიქმნა I მ 27 სერიის სტანდარტის ქართულენოვანი ვერსიის დოკუმენტები;
- შეიმუშავდა „ინფორმაციული უსაფრთხოების შესახებ“ კანონპროექტი, ხოლო „სახელმწიფო ინფორმაციის ერთიანი რეესტრის შესახებ“ კანონპროექტი მიღებულ იქნა პარლამენტის მიერ;
- შეიმუშავდა ინფორმაციული უსაფრთხოების სახელმწიფო სტრატეგია და სამოქმედო გეგმა;
- მიმდინარეობდა მუშაობა ინფორმაციის ერთიანი სახელმწიფო რეესტრის ანგარიშის სტანდარტზე, აგრეთვე, კომპიუტერულ ინციდენტებზე რეაგირების ჯგუფის ინსტიტუციური და ტექნიკური შესაძლებლობების განვითარებაზე.
- დაიწყო მოსამზადებელი სამუშაოები საქართველოში ექსპორტ-იმპორტის პროცესების ავტომატიზაციის და პროგრამული უზრუნველყოფის პროექტზე.

საქართველოს სასჯელაღსრულების, პრობაციის და იურიდიული დახმარების საკითხთა სამინისტრო

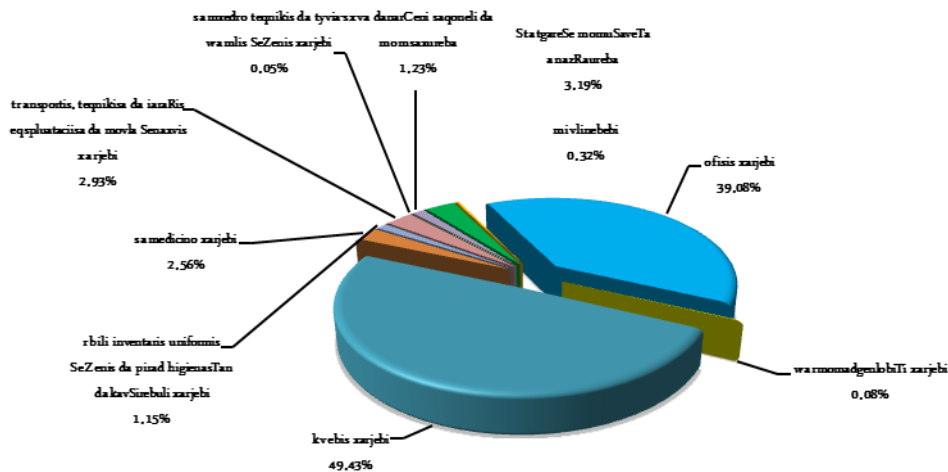
საქართველოს სასჯელაღსრულების, პრობაციის და იურიდიული დახმარების საკითხთა სამინისტროსათვის 2011 წლის 9 თვეში სახელმწიფო ბიუჯეტით გამოყოფილმა დაზუსტებულმა ასიგნებებმა შეადგინა 79 048.6 ათასი ლარი, ხოლო ფაქტიურმა დაფინანსებამ 75 722.4 ათასი ლარი, რაც 2010 წლის შესაბამის მაჩვენებელზე 8 791.6 ათასი ლარით ნაკლებია.

2010-2011 წლებში 9 თვეში გამოყოფილი დაზუსტებული ასიგნებები და ფაქტიური დაფინანსება



საქართველოს სასჯელაღსრულების, პრობაციის და იურიდიული დახმარების საკითხთა სამინისტროსათვის „ხარჯების“ მუხლის საკასო შესრულებამ შეადგინა 90.3%, „არაფინანსური აქტივების ზრდის“ მუხლით – 9.6%, ხოლო „ვალდებულებების კლების“ მუხლით – 0.1%.

„საქონელი და მომსახურების“ მუხლის საკასო შესრულება



საანგარიშო პერიოდში საქართველოს სასჯელაღსრულების, პრობაციისა და იურიდიული დახმარების საკითხთა სამინისტროს მიერ დასახული პრიორიტეტების მიხედვით განხორციელდა შემდეგი ღონისძიებები:

სისხლის სამართლის სისტემის რეფორმა (საქართველოს სასჯელაღსრულების, პრობაციისა და იურიდიული დახმარების საკითხთა სამინისტროს ნაწილი).

- ციხეების გადატვირთულობის შემცირების მიზნით გრძელდებოდა 2010 წლის დეკემბერში დაწყებული თავისუფლების აღკვეთის №19 ტუბერკულოზით დაავადებულ პატიმართა სამკურნალო დაწესებულების ტერიტორიაზე ახალი კორპუსის მშენებლობა;

- პატიმრობის პირობების გაუმჯობესებისა და თავისუფლება აღკვეთილთა ოჯახებთან ურთიერთობის უფლების გამოყენების უზრუნველსაყოფად განხორციელდა თავისუფლების აღკვეთის №19 ტუბერკულოზით დაავადებულ პატიმართა სამკურნალო დაწესებულებაში მოკლევადიანი ვიზიტებისათვის განკუთვნილი ადგილების შექმნა. თავისუფლების აღკვეთის №6, №11, №14, №16 და №17 დაწესებულებების ტერიტორიაზე დასრულდა გრძელვადიანი ვიზიტებისათვის განკუთვნილი ადგილების შექმნა;

- პენიტენციურ სისტემაში დაინერგა ვიდეოპაემნით სარგებლობა. აღნიშნული პროგრამა განხორციელდა №11 არასრულწლოვანთა სპეციალურ და №15 ნახევრად ღია და დახურული ტიპის თავისუფლების აღკვეთის დაწესებულებებში, რისთვისაც აღნიშნულ დაწესებულებებში მოაწყო შესაბამისი საკომუნიკაციო და ტექნიკური საშუალებებით აღჭურვილი პუნქტები;

- დისტანციური/პროფესიული სწავლების დასაწყისად შესაფერისი ინფრასტრუქტურა შეიქმნა სასჯელაღსრულების №16 და №14 დაწესებულებებში,

ხოლო №15 დაწესებულებაში მიმდინარეობდა სპეციალური სასწავლო შენობის მშენებლობა.

- თავისუფლების აღკვეთის დაწესებულებებში მყოფ 12 808 პატიმარს მიეცა ოჯახთან ურთიერთობის უფლების გამოყენების შესაძლებლობა; დისტანციური/პროფესიული სწავლებით უზრუნველყოფილია 50 თავისუფლებააღკვეთილი №16 დაწესებულების ტერიტორიაზე;

- საზოგადოებისათვის სასარგებლო შრომამისჯილების მონიტორინგის მიზნით შექმნილ იქნა სპეციალური შ სამაჯურები და შესაბამისი კომპიუტერული პროგრამა;

- სხვადასხვა რეგიონში დასაქმდა 42 პრობაციონერი. აქედან 7 პრობაციონერის დასაქმების საჭიროება გამოვლინდა სასჯელის ინდივიდუალური დაგეგმვის მეთოდოლოგიის გამოყენებით;

- სამედიცინო შემოწმება და მკურნალობის კურსი გაიარა 22-მა პრობაციონერმა;

- საზოგადოებაში რეინტეგრაციის კუთხით, ფსიქოსარეაბილიტაციო სპეციალური პროგრამები გაიარა 41-მა პრობაციონერმა;

- ჩატარებული ღონისძიებების შედეგად 2011 წელს გრძელდება უფასო იურიდიულ კონსულტაციაზე მოქალაქეთა მომართვიანობის ზრდის ტენდენცია. 2010 წლის იმავე პერიოდის მაჩვენებელთან შედარებით 2011 წელს გაწეული კონსულტაციების რაოდენობა გაზრდილია 29%-ით და მთლიანობაში 11 138 კონსულტაციას შეადგენს. ამასთან, წალკაში ამოქმედდა საკონსულტაციო ცენტრი, რითაც უფასო იურიდიული დახმარება ხელმისაწვდომი გახდა იქ მცხოვრები ეთნიკური უმცირესობებისათვის;

საერთაშორისო სტანდარტებთან შესაბამისი პენიტენციალური სისტემის ჩამოყალიბება

- სასჯელაღსრულების დეპარტამენტის ყველა თანამშრომელი და სავალდებულო სამხედრო მოსამსახურეები უზრუნველყოფილი იყვნენ სამედიცინო დაზღვევით; სავალდებულო სამხედრო მოსამსახურეთა 100% აღიჭურვა სამხედრო აღჭურვილობით;

- თავისუფლება აღკვეთილთა 30%-ს განუახლდა რბილი ინვენტარი;

- თავისუფლების აღკვეთის 11 დაწესებულებებში ჩატარდა სარემონტო-სარეკონსტრუქციო სამუშაოები, ხოლო თავისუფლების აღკვეთის 6 დაწესებულებებში მოეწყო აფთიაქის ახალი საცავები

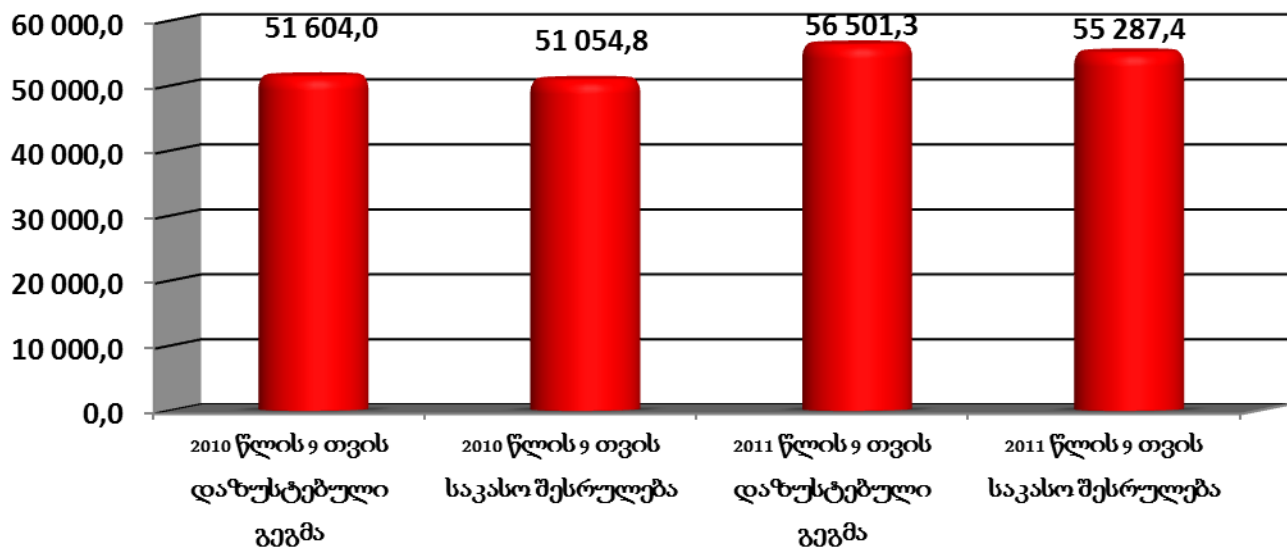
- გაფორმებული ხელშეკრულების ფარგლებში სამოქალაქო სექტორში კვალიფიციური დახმარება გაეწია 1 168 პატიმარს (ჰოსპიტალიზაცია, ამბულატორიული დახმარება). ასევე „დაავადებათა კონტროლის ჯგუფის“ მიერ დამატებითი კონსულტაციების ხარჯზე 18 662 პატიმარს გაეწია სრულფასოვანი სამედიცინო მომსახურება;

- სასწავლო ცენტრის 76-მა ტრენერმა, სასჯელაღსრულების სისტემის 588 და პრობაციის ეროვნული სააგენტოს 191-მა თანამშრომელმა აიმაღლა კვალიფიკაცია სხვადასხვა პროგრამების მიხედვით.

საქართველოს საგარეო საქმეთა სამინისტრო

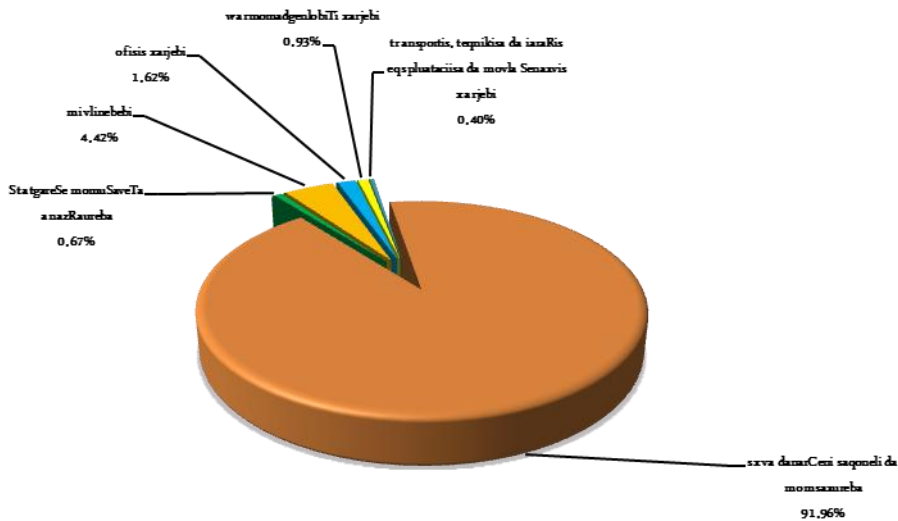
საქართველოს საგარეო საქმეთა სამინისტროსათვის 2011 წლის 9 თვეში სახელმწიფო ბიუჯეტით გამოყოფილმა დაზუსტებულმა ასიგნებებმა შეადგინა 56 501.3 ათასი ლარი, ხოლო ფაქტიურმა დაფინანსებამ – 55 287.4 ათასი ლარი, რაც 2010 წლის შესაბამის მაჩვენებელს 4 232.6 ათასი ლარით აღემატება.

2010-2011 წლებში 9 თვეში გამოყოფილი დაზუსტებული ასიგნებები და ფაქტიური დაფინანსება



საქართველოს საგარეო საქმეთა სამინისტროსათვის გამოყოფილ სახსრებში „ხარჯების“ მუხლის საკასო შესრულებამ შეადგინა 99.0%, ხოლო „არაფინანსური აქტივების ზრდის“ მუხლით – 1.0%.

„საქონელი და მომსახურების“ მუხლის საკასო შესრულება



საანგარიშო პერიოდში საქართველოს საგარეო საქმეთა სამინისტროს მიერ დასახული პრიორიტეტების მიხედვით განხორციელდა შემდეგი ღონისძიებები:

ტერიტორიული მთლიანობის აღდგენის ხელშეწყობა

• ევროპარლამენტმა მიიღო რეზოლუცია „შავი ზღვის კუთხით ევროკავშირის სტრატეგიის შესახებ“, ხოლო ევროპარლამენტის საქართველო-ევროკავშირის თანამშრომლობის საპარლამენტო ჯგუფმა მიიღო განცხადება - რეკომენდაცია და აღნიშნულ დოკუმენტებში აღიარებულია საქართველოს რეგიონების ოკუპაცია აგრეთვე, მიღებულ იქნა რეზოლუცია „რუსეთ-საქართველოს სამიტის შესახებ“, რომელშიც დაგმო რუსეთის ქმედებები საქართველოს წინააღმდეგ და მოუწოდა ცეცხლის შეწყვეტის შეთანხმების შესრულებისა და საქართველოს ოკუპირებული რეგიონების დეოკუპაციისკენ;

- ესპანეთის დეპუტატთა კონგრესის საგარეო საქმეთა კომიტეტმა მიიღო საქართველოს მხარდამჭერი დოკუმენტი;
- საანგარიშო პერიოდში ჟენევის მოლაპარაკებების ფარგლებში გაიმართა რიგით მე-15 და მე-16 სამუშაო შეხვედრა;
- ევროპის საბჭოს საპარლამენტო ასამბლეამ მიიღო რეზოლუცია „საქართველოს მიერ ნაკისრი ვალდებულებების შესრულების შესახებ“;
- ლატვიის სეიმის საგარეო საქმეთა კომიტეტმა მიიღო ოფიციალური განცხადება „საქართველოს ტერიტორიული მთლიანობის მხარდაჭერის შესახებ“;
- საერთაშორისო თანამეგობრობამ დადებითად შეაფასა ქართული მხარის ინიციატივა სტატუს–ნეიტრალური სამეზავრო დოკუმენტებთან დაკავშირებით, რიგ ქვეყნებთან დაიგეგმა ორმხრივი კონსულტაციები ექსპერტების დონეზე, საკითხის დეტალების შესწავლის მიზნით, ამასთან, ამავე საკითხთან დაკავშირებით ივლისის თვეში გაიმართა კონსულტაციები პოლონეთთან და ესტონეთთან;
- გაეროს გენერალური ასამბლეის 65–ე სესიის ფარგლებში ხმათა უმრავლესობით მიღებულ იქნა რეზოლუცია „აფხაზეთიდან, საქართველო და ცხინვალის რეგიონიდან/სამხრეთ ოსეთი, საქართველო იძულებით გადაადგილებულ პირთა და ლტოლვილთა სტატუსის შესახებ“;
- აშშ–ის სენატმა მიიღო რეზოლუცია, რომელშიც დაგმო რუსეთის მიერ საქართველოს რეგიონების ოკუპაცია;
- აშშ–ის ჰელსინკის კომისიამ გამოაქვეყნა განცხადება, რომელშიც რუსეთს საოკუპაციო ჯარის საქართველოს ტერიტორიიდან გაყვანისკენ მოუწოდებს.

ევროკავშირთან ურთიერთობების გაღრმავება

- ძალაში შევიდა საქართველოსა და ევროკავშირს შორის გაფორმებული „ვიზების გაცემის პროცედურის გამარტივებისა“ და „უნებართვოდ მცხოვრებ პირთა რეადმისიის“ შესახებ შეთანხმებები და განხორციელდა შესაბამისი პირველადი ნაბიჯები შეთანხმებების აღსრულების ხელშეწყობის მიზნით;
- ქ. თბილისში გაიმართა საქართველო–ევროკავშირის თანამშრომლობის ქვეკომიტეტის მე-10 სხდომა ვაჭრობის, ეკონომიკურ და შესაბამის სამართლებრივ საკითხებზე;

- ბრიუსელში გაიმართა ადამიანის უფლებათა დაცვის საკითხებზე საქართველო-ევროკავშირის დიალოგის ფორმატის და საქართველო-ევროკავშირის პოლიტიკური და უსაფრთხოების კომიტეტის „ტროიკის“ ფორმატის შეხვედრები, ასევე გაიმართა არაფორმალური შეხვედრა ევროკავშირის საბჭოს სავიზო საკითხების ჯგუფის წევრებთან, სავიზო ლიბერალიზაციის სფეროებში მიღწეული პროგრესის წარმოსაჩენად.

საქართველოს თ - ში ინტეგრაციის პროცესის გაღრმავება

- საანგარიშო პერიოდში თ -ს შტაბ-ბინაში გაიმართა თ -საქართველოს კომისიის სხდომა, რომლის დროსაც ქართულმა მხარემ წარადგინა საქართველოს წლიური ეროვნული პროგრამა და განიხილა საქართველოს ოკუპირებულ ტერიტორიებთან დაკავშირებული საკითხები.

- გაიმართა თ -საქართველოს კომისიის სხდომა პოლიტიკური და პარტნიორობის კომიტეტის დონეზე, რომლის მთავარ თემას წარმოადგენდა საქართველოს თავდაცვის სტრატეგიული მიმოხილვის დოკუმენტში განსაზღვრული პრიორიტეტები და გეგმები;

- ბერლინში გაიმართა თ -საქართველოს კომისიის სხდომა საგარეო საქმეთა მინისტრების დონეზე, სადაც ალიანსისა და საქართველოს ურთიერთობის ისტორიაში პირველად მიიღეს ერთობლივი განცხადება, რომელშიც მოკავშირეებმა გამოხატეს ალიანსის მხარდაჭერა საქართველოს ევროატლანტიკური ინტეგრაციის და საქართველოს სუვერენიტეტისა და ტერიტორიული მთლიანობის მიმართ;

- გაიმართა თ -საქართველოს კომისიის სხდომა პოლიტიკური და პარტნიორობის საბჭოს დონეზე, რომელიც მიეძღვნა საქართველოს ტერიტორიაზე ბოლო ხანს განხორციელებული ტერორისტული აქტების გამოძიების შედეგების განხილვას;

- თ -ს შტაბ-ბინაში გაიხსნა მასშტაბური ფოტოგამოფენა, რომელიც მიეძღვნა ავღანეთში მიმდინარე IS -ის ოპერაციაში საქართველოს მონაწილეობას;

- გაიმართა თ -საქართველოს კომისიის სხდომა პოლიტიკური და პარტნიორობის კომიტეტის დონეზე სახალხო დიპლომატიის თემაზე. შეხვედრაზე მხარეებმა განიხილეს საქართველოში თ -ს საკითხებზე საზოგადოების ინფორმირების კუთხით მიმდინარე ღონისძიებები;

- გაიმართა თ -ს საქართველოს კომისიის სხდომა ელჩების დონეზე, რომელიც მიეძღვნა საქართველოს სტრატეგიული დოკუმენტების მიმოხილვას (შლ);
- ქართულმა მხარემ მონაწილეობა მიიღო „ევროპაში ჩვეულებრივი შეიარაღებული ძალების შესახებ ხელშეკრულების“ საკითხებზე საანგარიშო პერიოდში 36-ის ფორმატით მიმდინარე 3 სამუშაო შეხვედრაში.
- თბილისში ჩამოვიდა თ -ს შემფასებელთა ჯგუფი, რომლის მიზანი იყო საქართველოს წლიური ეროვნული პროგრამის () განხორციელების შეფასება. აღნიშნული ვიზიტის ფარგლებში თ -ს საერთაშორისო სამსახურის წარმომადგენლები შეხვდნენ პროგრამით გათვალისწინებული ღონისძიებების განხორციელებაში ჩართული უწყებების წარმომადგენლებს.

ეკონომიკური და კულტურული დიპლომატია

- საგარეო საქმეთა სამინისტროს ხელშეწყობით ბუდაპეშტში ხელი მოეწერა თბილისის სახელმწიფო უნივერსიტეტსა და უნგრეთის ცენტრალური ევროპის უნივერსიტეტს შორის ურთიერთგაგების მემორანდუმს;
- საქართველოში შვეიცარიის საელჩომ დააფინანსა პროექტი, რომელიც მიზნად ისახავს სვანეთის ისტორიისა და ეთნოგრაფიის მუზეუმში დაცული მე-11 – მე-12 საუკუნეების ხატების კონსერვაციას;
- მსოფლიო მემკვიდრეობის კომიტეტის 35-ე სესიაზე მიღებულ იქნა რეზოლუციები და შესაბამისი რეკომენდაციები საქართველოს მსოფლიო მემკვიდრეობის ძეგლებთან მიმართებაში;
- შჩ –ს აღმასრულებელმა საბჭომ რეკომენდაცია გაუწია ვეფხისტყაოსნის პირველი ბეჭდური გამოცემის 300 წლისთავის, ნიკო ფიროსმანის დაბადებიდან 150 წლისთავისა და ექვთიმე თაყაიშვილის დაბადებიდან 150 წლისთავის მსოფლიოს იმ ღირსშესანიშნავ თარიღთა სიაში შეყვანას, რომელთა აღნიშვნაც მოხდება 2012–2013 წლებში შჩ –ს მონაწილეობით;
- ხელნაწერთა ეროვნული ცენტრის მიერ მომზადებული ნომინაცია „ბიზანტიური ხანის ქართული ხელნაწერები (IX–XV სს)“ შეტანილ იქნა შჩ -ს მსოფლიო საერთაშორისო დოკუმენტურ რეესტრში;

- შრ –ს „დოპინგის წინააღმდეგ ბრძოლის ხელშეწყობის“ ფონდის დაფინანსებით, დაიწყო პროექტის „ანტი-დოპინგური საგანმანათლებლო, პრევენციული და საინფორმაციო პროგრამა საქართველოში“ განხორციელება.

ორმხრივი და მრავალმხრივი თანამშრომლობა

- საანგარიშო პერიოდში დამყარდა დიპლომატიური ურთიერთობები ჰონდურასის რესპუბლიკასთან, სოლომონის კუნძულებთან, ტუვალუსთან, ლესოტოს სამეფოსთან, გვინეა-ბისაუს რესპუბლიკასთან, სომალის რესპუბლიკასთან, მავრიტიუსის რესპუბლიკასთან, რუანდის რესპუბლიკასთან, ტრინიდადი და ტობაგოს რესპუბლიკასთან, კონგოს დემოკრატიულ რესპუბლიკასთან, კონგოს რესპუბლიკასთან, ანტიგუა და ბარბუდასთან, ბაჰამის თანამეგობრობასთან, მავრიტანიის ისლამურ რესპუბლიკასთან, სურინამის რესპუბლიკასთან, მიკრონეზიის ფედერალურ შტატებთან, ძალავისა და გაბონის რესპუბლიკასთან;

- გაიხსნა საქართველოს საელჩოები კანადაში და მექსიკაში;

- ქ. ღონეცკში ოფიციალურად გაიხსნა საქართველოს გენერალური საკონსულო, რომელიც თავისი საქმიანობით დაფარავს ღონეცკის, ღნებროპეტროვსკის, ხარკოვის, ლუგანსკის და ზაპოროჟიეს ოლქებს;

- ინდოეთის რესპუბლიკაში საქართველოს საელჩოდან განხორციელდა ტაილანდის, შრი-ლანკისა და ბანგლადეშის დიპლომატიური გადაფარვა;

- სტრატეგიული პარტნიორობის ქარტიის ხალხთაშორისი სამუშაო ჯგუფის აშშ-ს სახელმწიფო დეპარტამენტმა მიიღო გადაწყვეტილება საქართველოს მოქალაქეებისათვის აშშ-ს მრავალი კატეგორიის ვიზის მოქმედების ვადის მაქსიმუმ ათ წლამდე გახანგრძლივების შესახებ;

- გაფორმდა 24 და ძალაში შევიდა 38 ორმხრივი ხელშეკრულება, ინიცირებულ იქნა 57 შეთანხმება;

- უნივერსალური პერიოდული მიმოხილვის ფარგლებში, გაერო-ს ადამიანის უფლებათა დაცვის საბჭომ დადებითად შეაფასა საქართველოს მიერ ადამიანის უფლებათა დაცვის კუთხით მიღწეული შედეგები;

- ევროპის საბჭოს საპარლამენტო ასამბლეის მონიტორინგის კომიტეტმა მიიღო გადაწყვეტილება, რომელიც კიდევ ერთხელ ხაზს უსვამს, რომ ასამბლეის მიერ

მიღებული სამი პოლიტიკური რეზოლუცია ძალაშია და მათში ჩადებული მოთხოვნები უნდა შესრულდეს;

- ბრაზილიის ფედერაციული რესპუბლიკის საგარეო ურთიერთობათა სამინისტროსა და საქართველოს საგარეო საქმეთა სამინისტროს შორის გაფორმდა ურთიერთგაგების მემორანდუმი პოლიტიკური კონსულტაციების ჩატარების შესახებ, ასევე ბრაზილიის ფედერაციული რესპუბლიკის მთავრობასა და საქართველოს მთავრობას შორის გაფორმდა ძირითადი შეთანხმება ტექნიკური თანამშრომლობის შესახებ.

- ქ. ვარშავაში, აღმოსავლეთ პარტნიორობის სამიტის ფარგლებში გაიმართა სუამის საგარეო საქმეთა მინისტრების საბჭოს სხდომა და ხელი მოეწერა მინისტრების ერთობლივ განცხადებას და მიღებულ იქნა დარგობრივი თანამშრომლობის გეგმა.

- სექტემბერის დასაწყისში საქართველო ოფიციალურად მიუერთდა „ღია მმართველობის პარტნიორობას“ ().

- ქარტიის ხალხთაშორისი სამუშაო ჯგუფის ფარგლებში ამერიკულ მხარესთან მიღწეულ იქნა შეთანხმება აშშ-ს მიერ საქართველოს მოქალაქეებზე გაცემულ სამგზავრო დოკუმენტებში (ვიზებში) საქართველოს მოქალაქეობის აღმნიშვნელი აკრონიმის დ-ის -თი შეცვლასთან დაკავშირებით.

- ჟენევაში გაეროს რასობრივი დისკრიმინაციის აღმოფხვრის კომიტეტის (ჩ დ) 79-ე სესიის მსვლელობისას გამართულ შეხვედრაში მონაწილეობა მიიღეს საგარეო საქმეთა სამინისტროს წარმომადგენლებმა.

- ქ. ვარშავაში ეუთო-ს ადამიანური განზომილების ფარგლებში გაიმართა ყოვეწლიური საიმპლემენტაციო შეხვედრა (უმან იმენსიონ იმპლემენტაციონ ეეტიנג), განხილულ იქნა იძულებით გადაადგილებულ პირთა და ლტოლვილთა შესახებ საკითხები, თავისუფალ გადაადგილებასთან დაკავშირებული პრობლემები, ასევე საქართველოს მიერ განხორციელებული რეფორმები, მათ შორის საარჩევნო კოდექსში შეტანილი ცვლილებები და რელიგიურ გაერთიანებებთან მიმართებაში შემუშავებული კანონი.

საზღვარგარეთ მყოფი საქართველოს მოქალაქეების უფლებებისა და კანონიერი ინტერესების დაცვა

- სადეპორტო განყოფილებებში მყოფ საქართველოს მოქალაქეებისთვის ოპერატიულად გაიცა საქართველოში დასაბრუნებელი მოწმობები და დახმარება გაეწია 841 დაკავებულ საქართველოს მოქალაქეს;

- დახმარება გაეწიათ უცხო ქვეყნის დროშის ქვეშ მცურავ სატვირთო გემებზე მყოფ საქართველოს მოქალაქეებს.

- გაფართოებულ იქნა საკონსულო სამსახურების სამოქმედო არეალი, მოხდა საპატიო კონსულების დანიშვნა: ფილიპინების რესპუბლიკაში, პარაგვაის რესპუბლიკაში (ქ. ასუნსიონში), ამერიკის შეერთებულ შტატებში (ქ. ჩარლსტონში) და ლიტვის რესპუბლიკაში. ბულგარეთის რესპუბლიკაში (ქ. ბურგასი) და სამხრეთ აფრიკის რესპუბლიკაში საპატიო კონსულებს გაუგრძელდათ უფლებამოსილების ვადა.

- თბილისში გაიხსნა კანადის საპატიო კონსულის ოფისი;

- შემუშავებულ იქნა საზღვარგარეთ საქართველოს დიპლომატიური წარმომადგენლობებისა და საკონსულო დაწესებულებების საილუსტრაციო რუკის პროექტი.

- ძალაში შევიდა უვიზო რეჟიმი ორდინალურ პასპორტების მფლობელ საქართველოსა და ირანის ისლამური რესპუბლიკის მოქალაქეთათვის, რომლის თანახმად, თითოეული მხარის მოქალაქე სარგებლობს მეორე მხარის ტერიტორიაზე პირველი შესვლის დღიდან ვიზის გარეშე ორმოცდახუთ დღემდე ყოფნის უფლებით;

- ძალაში შევიდა შეთანხმება „საქართველოს მთავრობასა და პერუს რესპუბლიკის მთავრობას შორის დიპლომატიური, სპეციალური და სამსახურებრივი პასპორტების მფლობელების ვიზის მიღების ვალდებულებისაგან გათავისუფლების შესახებ“, რომლის თანახმად მონაწილე მხარეთა მოქალაქეები, რომლებიც ფლობენ დიპლომატიურ, სპეციალურ და სამსახურებრივ პასპორტებს სარგებლობენ 90 დღიანი უვიზო მიმოსვლის რეჟიმით, ანალოგიური შეღავათი განხორციელდა ხორვატიაშიც;

- დასრულდა მუშაობა საზღვარგარეთ საქართველოს დიპლომატიური წარმომადგენლობებისა და საკონსულო დაწესებულებების შინაგან საქმეთა სამინისტროს ელექტრონული მონაცემთა ბაზებით აღჭურვის მიზნით და გაუმჯობესებულ იქნა სამოქალაქო რეესტრის სააგენტოს მონაცემთა ბაზებთან წვდომის ხარისხი;

- ხელი მოეწერა საქართველოს მთავრობასა და თურქეთის რესპუბლიკის მთავრობას შორის ხელშეკრულების ოქმს, რომლის თანახმადაც შესაძლებელი იქნება ორ ქვეყანას შორის მიმოსვლა პირადობის მოწმობების საფუძველზე;

- დანიის სამეფოში საქართველოს საელჩო აქტიურად იყო ჩართული ნორვეგიაში მომხადარი ტერაქტისას ქართველი გარდაცვლილი მოქალაქის გადმოსვენების პროცესში;

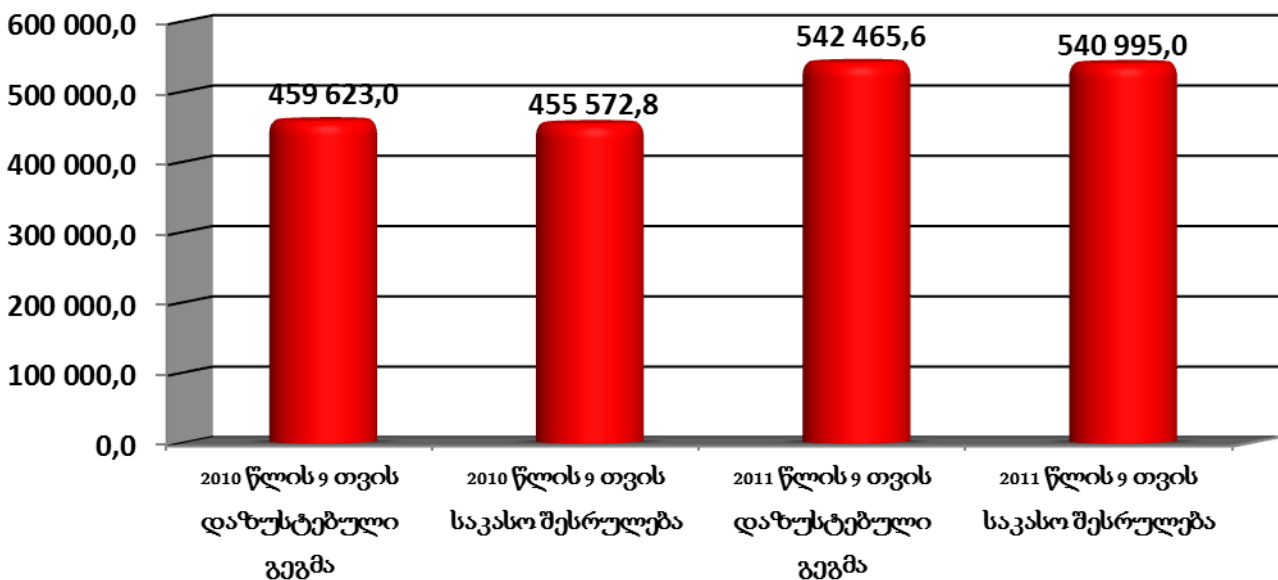
- ხელი მოეწერა „ბრაზილიის ფედერაციული რესპუბლიკის მთავრობასა და საქართველოს მთავრობას შორის ორდინალური პასპორტების მფლობელთათვის ვიზის მიღების ვალდებულებისგან ნაწილობრივი გათავისუფლების შესახებ“ და „ბრაზილიის ფედერაციული რესპუბლიკის მთავრობასა და საქართველოს მთავრობას შორის დიპლომატიური, ოფიციალური და სამსახურებრივი პასპორტების მფლობელების ვიზის მიღების ვალდებულებისაგან გათავისუფლების შესახებ“ შეთანხმებებს.

- მიმდინარეობდა მუშაობა საკონსულო თანამდებობის პირთათვის ელექტრონული მართვის სისტემის შემუშავებაზე, აღნიშნული სისტემა ხელს შეუწყობს რეადმისიის პროცესის სწრაფად და ეფექტურად განხორციელებას, მონაცემების ელექტრონიზაციას და ერთიანი ელექტრონული ბაზის შექმნას.

საქართველოს თავდაცვის სამინისტრო

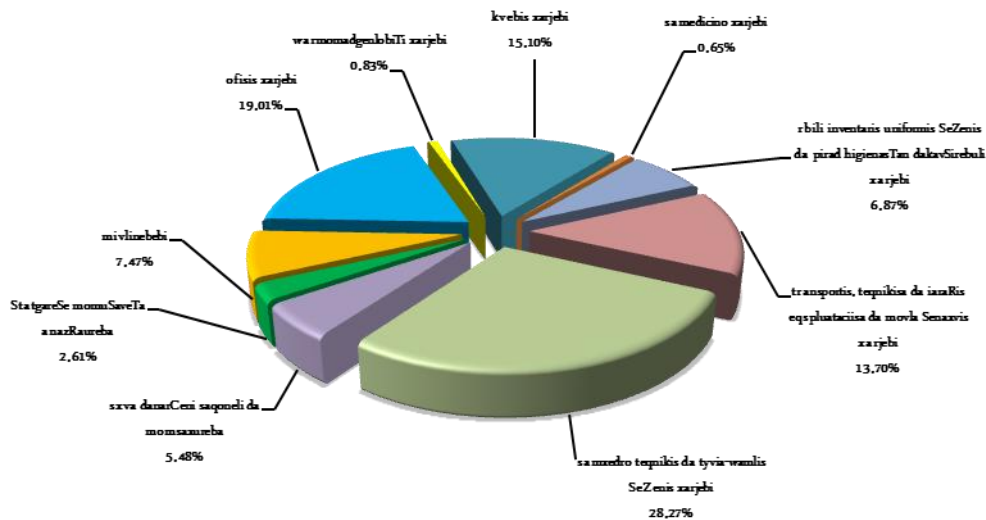
საქართველოს თავდაცვის სამინისტროსათვის 2011 წლის 9 თვეში სახელმწიფო ბიუჯეტით გამოყოფილმა დაზუსტებულმა ასიგნებებმა შეადგინა 542 465.6 ათასი ლარი, ხოლო ფაქტიურმა დაფინანსებამ – 540 995.0 ათასი ლარი, რაც 2010 წლის შესაბამის მაჩვენებელს 85 422.2 ათასი ლარით აღემატება.

2010-2011 წლებში 9 თვეში გამოყოფილი დაზუსტებული ასიგნებები და ფაქტიური დაფინანსება



საქართველოს თავდაცვის სამინისტროსათვის გამოყოფილ სახსრებში „ხარჯების“ მუხლის საკასო შესრულებამ შეადგინა 89.4%, „არაფინანსური აქტივების ზრდის“ მუხლით – 9.9%, ხოლო „ფინანსური აქტივების ზრდის“ მუხლით – 0.7%.

„საქონელი და მომსახურების“ მუხლის საკასო შესრულება



საანგარიშო პერიოდში საქართველოს თავდაცვის სამინისტროს მიერ დასახული პრიორიტეტების მიხედვით განხორციელდა შემდეგი ღონისძიებები:

თავდაცვის შესაძლებლობების განვითარება

- გაუმჯობესდა ქვეყნის თავდაცვისუნარიანობისა და უსაფრთხოების მექანიზმები;
- გაიზარდა შეიარაღებული ძალების ქვედანაყოფების მიერ დასახული ამოცანების შესრულებისათვის მზადყოფნა;
- გაუმჯობესდა სამხედრო წვრთნების სისტემა;
- გაიზარდა სამხედრო-სამეცნიერო შესაძლებლობები;

თავდაცვის სისტემის მართვის გაუმჯობესება

- საინფორმაციო საშუალებებით უზრუნველყოფილი და ოფიციალურ ვებ-გვერდზე თავსდება ინფორმაცია თავდაცვის სამინისტროში მიმდინარე პროცესებისა და ღონისძიებების შესახებ;

- არასამთავრობო ორგანიზაციებთან ერთად დაიგეგმა და ჩატარდა ტრენინგი საქართველოს თავდაცვის სამინისტროს და გაერთიანებული შტაბის თანამშრომლებისათვის, ეროვნული უსაფრთხოების მიმოხილვის პროცესის ფარგლებში შემუშავდა და გადის დამტკიცების პროცედურებს თავდაცვის სტრატეგიული მიმოხილვის დოკუმენტი, ეროვნული სამხედრო სტრატეგია და მინისტრის ხელვა 2011-ის დოკუმენტი;

- შესაბამისი სტრუქტურული ერთეულებისათვის შემუშავდა დოქტრინები სტრატეგიულ, ოპერატიულ, და ტაქტიკურ დონეზე.

სამხედრო განათლების სისტემის განვითარება და ადამიანური რესურსების მართვა

- მიმდინარეობდა გორის ეროვნული თავდაცვის აკადემიის საწავლო პროგრამებზე და განვითარების გეგმებზე მუშაობა;

- მიღწეულია შეთანხმება აშშ სამხედრო აკადემიასთან გაცვლითი პროგრამების შესახებ, გაიგზავნა უმცროს ოფიცერთა მომზადების ძირითადი კურსის მსმენელები ზაფხულის საველე სწავლებების ერთობლივი ჩატარების მიზნით;

- გაიზარდა სასწავლო-საწვრთნელი ინფრასტრუქტურა.

ნატო-ში ინტეგრაცია და საერთაშორისო თანამშრომლობა

- რეგულარულად მიმდინარეობდა ყოველწლიური ეროვნული პროგრამის -ის სტატუსის განახლება არსებულ მდგომარეობასთან შესაბამისობაში მოსაყვანად;

- ამაღლდა ავღანეთში (ISAF) გაგზავნილი საქართველოს თავდაცვის სამინისტროს სამხედრო მოსამსახურეების კონტიგენტთა სამხედრო მომზადების დონე და ჩრდილო-ატლანტიკურ ალიანსთან თავსებადობის ხარისხი;

- მომზადდა ნატოს შერეული და კოალიციური ჯარების შემადგენლობასთან ერთობლივი დავალებების შესრულების მქონე ქვედანაყოფები;

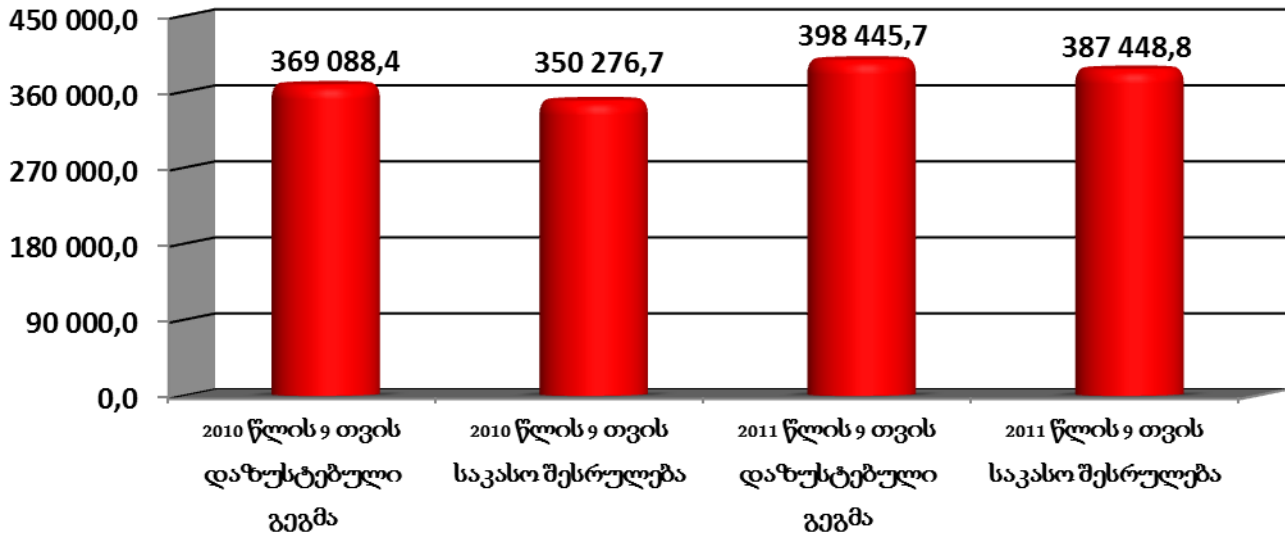
- მუშავდება პარტნიორ ქვეყნებთან 2011 წლის ორმხრივი თანამშრომლობის გეგმები.

- ამაღლდა საქართველოს თავდაცვის სისტემის ჩრდილო-ატლანტიკურ ალიანსთან თავსებადობის ხარისხი.

საქართველოს შინაგან საქმეთა სამინისტრო

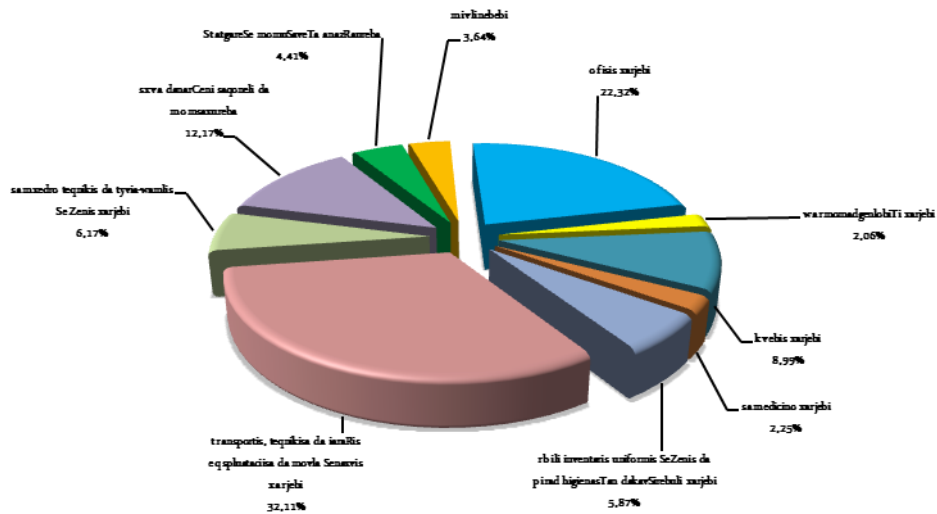
საქართველოს შინაგან საქმეთა სამინისტროსათვის 2011 წლის 9 თვეში სახელმწიფო ბიუჯეტით გამოყოფილმა დაზუსტებულმა ასიგნებებმა შეადგინა 398 445.7 ათასი ლარი, ხოლო ფაქტიურმა დაფინანსებამ – 387 448.8 ათასი ლარი, რაც 2010 წლის შესაბამის მაჩვენებელს 37 172.1 ათასი ლარით აღემატება.

2010-2011 წლებში 9 თვეში გამოყოფილი დაზუსტებული ასიგნებები და ფაქტიური დაფინანსება



საქართველოს შინაგან საქმეთა სამინისტროსათვის გამოყოფილ სახსრებში „ხარჯების“ მუხლის საკასო შესრულებამ შეადგინა 92.3%, ხოლო „არაფინანსური აქტივების ზრდის“ მუხლით – 7.7%.

„საქონელი და მომსახურების“ მუხლის საკასო შესრულება



საანგარიშო პერიოდში საქართველოს შინაგან საქმეთა სამინისტროს მიერ დასახული პრიორიტეტების მიხედვით განხორციელდა შემდეგი ღონისძიებები:

საზოგადოებრივი წესრიგისა და სახელმწიფო უსაფრთხოების დაცვა

- მიმდინარეობდა შინაგან საქმეთა სამინისტროს სისტემაში შემავალი და სხვა სამსახურების მიერ გამოვლენილი დანაშაულისა თუ სამართალდარღვევების ცენტრალიზებული აღრიცხვა, ინფორმაციის დამუშავება და ანალიზი. კერძოდ: აღრიცხა 733 909 სამართალდარღვევის ფაქტი (მათ შორის 449 633 ექსპორტირებულია საპატრულო პოლიციის დანაყოფებიდან, დანარჩენი აღრიცხულია უშუალოდ პოლიციის განყოფილებებში), გაცემულია პასუხი სხვადასხვა სამსახურიდან შემოსულ შეკითხვაზე 60 481 პირთან დაკავშირებით, რეგისტრირებულია სისხლის სამართლის დანაშაულის 24 455 ფაქტი და დანაშაულის გახსნის 9 907 შემთხვევა, საქმის შეწყვეტის 7 503 სააღრიცხვო ბარათი;

- სისტემატიურად გაიცემოდა სტატისტიკური და სხვა სახის ინფორმაციები სხვადასხვა სამსახურიდან და ორგანიზაციებიდან შემოსული მოთხოვნების შესაბამისად. პერმანენტულად მიმდინარეობდა სხვადასხვა მნიშვნელოვანი ინფორმაციის, როგორცაა მაგალითად ოჯახურ კონფლიქტებთან და ძალადობებთან დაკავშირებით, ლატარიების, აზარტული და სხვა მომგებიანი თამაშობების მოწყობის სფეროში დარღვევების შესახებ ინფორმაციის დაგროვება, დაგროვილი ინფორმაციული ბაზების ანალიზი, წმენდა არარეალური და დუბლირებული ჩანაწერებისაგან, ჩანაწერების კორექტირება, შესაბამისი კარტოთეკების წარმოება;

- ოპერატიულ-საცნობარო კარტოთეკაში შემოწმებულ იქნა მოთხოვნა 112 872 პირზე. ადმინისტრაციულ სამართალდარღვევებზე შემოწმებულია 52 000-მდე პირი, ინფორმაციულ ბაზასთან მიმართებაში ჩატარებულია 12 000-მდე სხვადასხვა ოპერაცია, მათ შორის სისტემატიურად ხორციელდება მონაცემთა ბაზაში არსებული შეცდომების აღმოჩენა და სათანადო დანაყოფებისათვის გადაგზავნა შემდგომი რეაგირების მიზნით;

- შინაგან საქმეთა სამინისტროს სამსახურებრივ რესურსებზე წვდომის უსაფრთხოების გაზრდის მიზნით ერთჯერადი პაროლის გენერაციის მოწყობილობები გაცემულია უფლებამოსილ – 1 630 თანამშრომელზე;

- მიმდინარეობდა არქივში არსებული ვიდეო მასალების ციფრულ ფორმატში გადაყვანა და შემდგომში მათი ჩაწერა ციფრულ მატარებელზე, ასევე არქივში არსებული მასალების ხელახალი ინდექსაცია, დაკომპლექტება და განთავსება ახალ სტელაჟებზე. არქივში ფუნქციონირებს სარესტავრაციო ჯგუფი.

- მიმდინარეობდა მხატვრულ-დოკუმენტურ ფილმ „ბრძანება-00448“-ზე მუშაობა, რომელიც რეპრესირებულ საზოგადოებას ეხება.

- მუშაობა მიმდინარეობდა:

- ✓ პოლიციის 9 ტიპიური განყოფილების მშენებლობაზე (ავრანლო, ლენმშვენიერა, გორელოვკა, განძანი, ბარალეთი, აფენი, კაზრეთი, გაჩიანი, თელეთი).

- ✓ სხვადასხვა რეგიონალური დანაყოფების ადმინისტრაციული შენობების მშენებლობაზე (თიანეთის, ქარელის, ნინოწმინდის, მარნეულის, დედოფლისწყაროს, წყალტუბოს, ტყიბულის, ბაღდათის, სამტრედიის, ლანჩხუთისა და მესტიის), ასევე ქ. თბილისის მთავარი სამმართველოს დიდუბე-ჩუღურეთის სამმართველოსა და გლდან-ნაძალადევის VI განყოფილების ადმინისტრაციული შენობების მშენებლობაზე.

- ✓ საქართველოს შინაგან საქმეთა სამინისტროს თანამშრომელთა სოციალური პირობების გაუმჯობესებისა და საბინაო უზრუნველყოფის მიზნით, 3 საცხოვრებელი კორპუსის მშენებლობაზე ქ. თბილისში.

- ✓ საინფორმაციო მართვის ცენტრის კონსტრუქციული ნაწილის მშენებლობაზე ქ. თბილისში.

სახელმწიფო საზღვრის უსაფრთხოების დაცვა

- მიმდინარეობდა სახელმწიფო საზღვრის, სხვა სახელმწიფო უწყებებთან ერთად ქვეყნის ტერიტორიული მთლიანობის, სახელმწიფო საზღვრის ხელშეუხებლობის, სახელმწიფოს, მოქალაქეთა და მათი ქონების უსაფრთხოების დაცვა;

- სასაზღვრო ზოლში, სასაზღვრო ზონასა და საზღვაო სივრცეში დანაშაულის თავიდან აცილების, გამოვლენისა და აღკვეთის უზრუნველყოფის მიზნით, საქართველოს სასაზღვრო პოლიცია თავისი კომპეტენციის ფარგლებში ახორციელებდა სისხლის სამართლის საქმეებზე წინასწარ გამოძიებას და ადმინისტრაციული საქმის წარმოებას;

- საქართველოს კანონმდებლობის შესაბამისად მიმდინარეობდა სახელმწიფო საზღვარზე, სასაზღვრო ზოლში, სასაზღვრო ზონაში, ქვეყნის საზღვაო სივრცეში და იურისდიქციისაღმძი დაქვემდებარებულ გემებსა და საფრენ საშუალებებზე კანონსაწინააღმდეგო ქმედებათა პრევენცია, გამოვლენა და აღკვეთა;

- სახელმწიფო საზღვარზე, სასაზღვრო ზოლში, სასაზღვრო ზონასა და საზღვაო სივრცეში მიმდინარეობდა არსებული საფრთხეების შესახებ ინფორმაციის შეგროვება, შესწავლა, ანალიზი და შესაბამისი რეაგირების მექანიზმის შემუშავება, საჭიროების შემთხვევაში შესაბამისი უფლებამოსილი სახელმწიფო ორგანოების ინფორმირება;

- ევროკავშირის შესაბამისი უწყებების სტანდარტების გათვალისწინებით სახელმწიფო სახმელეთო საზღვარზე, მიმდინარეობდა სასაზღვრო ინფრასტრუქტურის მშენებლობა და ტექნიკური აღჭურვა. კერძოდ:

- ✓ დასრულებულია სასაზღვრო პოლიციის 2 სამმართველოს (ახალციხე) და მისი 2 სექტორის „კარწახში“ და „ნიოწმინდაში“ სამშენებლო სამუშაოები, ასევე დასრულდა №5 სამმართველოს (ლაგოდეხი) საწვავის გასამართი სადგურისა და წყლის რეზერვუარის მოწყობა, 2 სექტორის „ლაფანყურის“ და „თებულოს“ მშენებლობა; ასევე დასრულებულია 1 სამმართველოს (ბათუმი) 6 სექტორის წყალმომარაგების ქსელის მოწყობის სამშენებლო სამუშაოები.

- ✓ მიმდინარეობდა 7 სამმართველოს (ყაზბეგი) ადმინისტრაციული შენობის და 9 სამმართველოს (მესტია) სექტორის „ჭუბერი“ მშენებლობა.

- ✓ შეძენილ იქნა: მაღალი გამავლობის ავტოტრანსპორტი, კვადროციკლები, თოვლმავლები, კავშირგაბმულობისა და საინჟინრო საშუალებები, აგრეთვე მაღალმთიანი რეგიონების სწრაფი რეაგირების ჯგუფები უზრუნველყოფილ იქნენ სამთო-სამაშველო აღჭურვილობით;

- კანონსაწინააღმდეგო ქმედებათა აღკვეთის მიზნით საანგარიშო პერიოდში: საზღვრის უკანონო გადაკვეთაზე დაკავებულია 31 მოქალაქე, სასაზღვრო რეჟიმის დარღვევაზე – 17 მოქალაქე, დაფიქსირებულია საჰაერო სივრცის დარღვევის 13 ფაქტი;

- საქართველოს საზღვაო სივრცეში გამოვლენილი სამართალ-დარღვევებისათვის დაკავებულია: ზღვის დაბინძურებაზე – 5 გემი; ნაოსნობის წესების დარღვევაზე – 6; უკანონო თევზჭერაზე – 2 გემი. სანაპირო დაცვის დეპარტამენტის მიერ საქართველოს საზღვაო სივრცეში გამოვლენილი სამართალ-დარღვევებისათვის დაკავებულია 12 გემი და სახელმწიფო ბიუჯეტის სასარგებლოდ ამოღებული თანხის ოდენობამ შეადგინა – 349 800.0 ლარი;

- განხორციელდა 14 სამაშველო ოპერაცია ზღვაზე ადამიანთა ძებნის და მათი სიცოცხლის გადარჩენის მიზნით;

- მესაზღვრეთა პროფესიული დონის ასამაღლებლად საქართველოში ჩატარებული სწავლებები გაიარა სასაზღვრო პოლიციის 158 მოსამსახურემ, საქართველოს ფარგლებს გარეთ, ევროკავშირში შემაჯალ ქვეყნებში, ასევე ამერიკის შეერთებული შტატებისა და თურქეთის რესპუბლიკაში შესაბამის სასწავლო ცენტრებში მომზადება-გადამზადება გაიარა 51 მოსამსახურემ, ხოლო ვიზიტებში, კონფერენციებსა და სამუშაო შეხვედრებში მონაწილეობა მიიღო 127 მოსამსახურემ;

- სახმელეთო საზღვრის დაცვის დეპარტამენტის პირადი შემადგენლობის საბრძოლო მომზადების დონის ამაღლების, საცეცხლე მომზადებაში პრაქტიკული ცოდნისა და ცეცხლსასროლ იარაღთან მოპყრობის უნარჩვევების განმტკიცების მიზნით, ასევე პროფესიული ცოდნის ამაღლებისათვის სასაზღვრო პოლიციის ყველა სამმართველოში ჩატარდა სასწავლო სროლები და პრაქტიკული სწავლებები;

- საქართველოში შვეიცარიის საელჩოს შუამდგომლობით რუსეთის ფედერაციის ჩრდილოეთ ოსეთის რესპუბლიკის სასაზღვრო პოლიციის სამმართველოსა და საქართველოს სასაზღვრო პოლიციას შორის, ორივე ქვეყნის საგარეო საქმეთა სამინისტროს წარმომადგენლობის მონაწილეობით, ჩატარდა სამუშაო შეხვედრა, სადაც განხილული იქნა სახელმწიფო საზღვრის შეუთანხმებელ მონაკვეთზე სახელმწიფო საზღვრის რეჟიმის დაცვასთან დაკავშირებული საკითხები;

- გაძლიერდა საქართველოს სახელმწიფო საზღვრის დაცვა, შემცირდა კონტრაბანდული საქონლის იმპორტი და ექსპორტი.

პროფესიონალი და კვალიფიციური კადრების მომზადება

- საანგარიშო პერიოდში შსს აკადემიაში სპეციალური გადამზადების კურსები გაიარა 1 461 მსმენელმა, საბაზისო მომზადების კურსები – 1 093 ადამიანმა. სწავლების პროგრამის სრულყოფის მიზნით გამოცდები ჩატარდა ტესტური ფორმით.

- ჩატარდა შინაგან საქმეთა სამინისტროს თანამშრომელთა, კერძოდ კი დეტექტივ-გამომძიებელთა, ასევე საპატრულო პოლიციის დეპარტამენტის პატრულ-ინსპექტორთა და დაცვის პოლიციის ოფიცერთა გადამზადების კურსები;

- მიმდინარეობდა საქართველოს განათლებისა და მეცნიერების სამინისტროს სკოლის მანდატურად მუშაობის დაწყების მსურველთა შერჩევა, ტესტირება-გასაუბრების გზით. შერჩეულ იქნა 541 ადამიანი, რომლებმაც გაიარეს შესაბამისი სპეციალური საბაზისო მომზადების კურსი;

- მიმდინარეობდა საქართველოს შინაგან საქმეთა სამინისტროს სხვადასხვა დანაყოფების 2 500 თანამშრომლის მომზადება ინგლისურ ენაში;

- მიმდინარეობდა სსიპ – შემოსავლების სამსახურის სტაჟიორთა სპეციალური საბაზისო მომზადების კურსები: საბაჟო დამუშავების ოპერაციების განყოფილებების და საბაჟო-გამშვები პუნქტების სტაჟიორების თეორიული მომზადების კურსი; გადასახადების გადამხდელთა ადმინისტრირების და მომსახურების სამმართველოს სტაჟიორების თეორიული მომზადების კურსი, აღნიშნული კურსები გაიარა – 277 ადამიანმა;

- მიმდინარეობდა დაწინაურების შემდეგი კურსები: თანამდებობრივი დაწინაურების სპეციალური გადამზადების კურსი, დეტექტივის თანაშემწე-გამომძიებლების და დეტექტივ-გამომძიებლების თანამდებობაზე დასაწინაურებელი კურსი, აღნიშნული კურსები გაიარა – 253 ადამიანმა;

- საანგარიშო პერიოდში დაიწყო საქართველოს შინაგან საქმეთა სამინისტროს აკადემიის ტერიტორიაზე 300 ადგილიანი სასადილოს მშენებლობა, ასევე განხორციელდა აკადემიის ტერიტორიის (4 000 კვ.მ) კეთილმოწყობის სამუშაოები.

ეროვნული საგანძურისა და დიპლომატიური წარმომადგენლობების უსაფრთხოების უზრუნველყოფა

- ხორციელდებოდა დიპლომატიური მისიებისა და მათი ხელმძღვანელების რეზიდენციების, განსაკუთრებით მნიშვნელოვანი სახელმწიფო ობიექტების, ეროვნული საგანძურის, მნიშვნელოვანი ობიექტების, სატრანსპორტო საშუალებებისა და

კომუნიკაციების, ენერგეტიკისა და სხვა ობიექტების დაცვა, ფულადი სახსრებისა და მოძრავი ტვირთების დაცვა - გაცილება;

- ზემოაღნიშნული მომსახურების გაუმჯობესების მიზნით, შეძენილ იქნა თანამედროვე საგანგაშო-დაცვითი სიგნალიზაციის მოწყობილობები, ასევე შეძენილია 33 ერთეული სხვადასხვა გამავლობის ავტომანქანა;

- განხორციელდა სსიპ - დაცვის პოლიციის დეპარტამენტის ადმინისტრაციული შენობების სარემონტო სამუშაოები ქ.თბილისში, ქ. ზუგდიდში, ქ. თელავსა და დაბა ხელვაჩაურში.

საქართველოს შსს მოსამსახურეთა სოციალური დაცვა

- ექიმებთან მიღება გაიარა 46 544 პაციენტმა სტომატოლოგიური მკურნალობა ჩაუტარდა 5 020 პაციენტს, ულტრაბერითი დიაგნოსტიკის კაბინეტში ჩატარდა 4 253 გამოკვლევა, ფუნქციონალური დიაგნოსტიკის კაბინეტში ჩატარდა 3 824 გამოკვლევა, ფიზიოთერაპიულ კაბინეტში ჩატარებულ იქნა 7 774 პროცედურა, რენტგენოლოგიურ კაბინეტში მიღებულ იქნა 10 359 პაციენტი, გაკეთდა 18 212 ლაბორატორიული ანალიზი, საინექციო კაბინეტში ჩატარდა 944 პროცედურა, მასაჟის კაბინეტში მიღებულ იქნა 3 038 პაციენტი, სულ კომისია გაიარა 4 589 პირმა. სტაციონალური სამედიცინო მკურნალობა გაიარა 861 პაციენტმა.

სისხლის სამართლის სისტემის რეფორმა (საქართველოს შინაგან საქმეთა სამინისტროს ნაწილი)

- ხორციელდებოდა ღრობებითი მოთავსების იზოლატორების ინფრასტრუქტურის გაუმჯობესება. მიმდინარეობს სამტრედიის, ბაღდათისა და მესტიის იზოლატორების რემონტი. დასრულებულ იქნა ყვარელის იზოლატორის რემონტი;

- მიმდინარეობდა შინაგან საქმეთა სამინისტროს ტაქტიკურ-ოპერატიული ღონის გაძლიერება საერთაშორისო თანამშრომლობის თვალსაზრისით;

- ჩატარდა ტრენინგები სისხლის სამართლის საქმეთა ელექტრონულ წარმოებაში, აღნიშნული კურსი მიზნად ისახავს შინაგან საქმეთა სამინისტროს სხვადასხვა თანამშრომელთა მომზადებას იმ დროისათვის, როდესაც სისხლის სამართლის ყველა საქმის წარმოება მიიღებს ელექტრონულ სახეს.

- „საქართველოს სისხლის სამართლის საპროცესო კოდექსში“ შესული ცვლილებებიდან გამომდინარე გადახალისდა სალექციო მასალა. მომზადდა საგამოცდო მასალები ტესტური ფორმით;

- ნატო-ს პროფესიული განვითარების პროგრამის ფარგლებში ჩატარდა ტრენინგი საზოგადოებასთან ურთიერთობის სპეციალისტებისათვის, რის დროსაც განხილულ იქნა საზოგადოებასთან ურთიერთობისა და სტრატეგიული დაგეგმარების, ეფექტური კომუნიკაციის საშუალებების, მედია ინტერვიუების წარმართვისა და სხვადასხვა საზოგადოებრივი ღონისძიებების დაგეგმვის საკითხები;

- ძალაში შევიდა „საქართველოს და ევროკავშირს შორის უნებართვოდ მცხოვრებ პირთა რეადმისიის შესახებ შეთანხმება“. აღნიშნული შეთანხმებიდან წარმოშობილი ვალდებულებების შესრულების მიზნით, გამოიცა საქართველოს პრეზიდენტის ბრძანებულება, რომლის მიხედვითაც ევროკავშირის წევრ და სხვა სახელმწიფოების ტერიტორიაზე რეადმისიას დაქვემდებარებულ პირთა საქართველოში დაბრუნების ორგანიზაციული და პროცედურული საკითხების განხორციელება დაევალა საქართველოს შინაგან საქმეთა სამინისტროს;

- ევროპის საბჭომ აღოსავლეთ პარტნიორობის ქვეყნებში დაიწყო პროექტის - „თანამშრომლობა კიბერდანაშაულის წინააღმდეგ ბრძოლის სფეროში“ იმპლემენტაცია. პროექტის მიზანია აღმოსავლეთ პარტნიორობის ქვეყნების სისხლის სამართლის სფეროში ჩართული უწყებების შესაძლებლობების გაძლიერება, რათა ეფექტურად ითანამშრომლონ კიბერდანაშაულის წინააღმდეგ ბრძოლის საკითხებში ევროპული და საერთაშორისო ინსტრუმენტებისა და გამოცდილების შესაბამისად;

- მიმდინარეობდა აქტიური თანამშრომლობა ევროკავშირის წევრ ქვეყნებთან და საერთაშორისო საზოგადოებასთან, რეადმისიის განხორციელების პროცედურებთან დაკავშირებით გამოცდილების გაზიარების მიზნით;

- მიმდინარეობდა პოლიციის მიერ განხორციელებული ღონისძიებების გამჭვირვალობის შესახებ საზოგადოების ინფორმირება ბეჭდური მედიის, ტელევიზიის და ელექტრონული მასალების საშუალებით, დაკავებულთა ინფორმირება მათი უფლებების შესახებ ბეჭდვითი მასალების გამოყენებით;

- მიმდინარეობდა ძალადობის მსხვერპლ ბავშვთა დაცვის სფეროში სოციალურ მუშაკებთან თანამშრომლობის უზრუნველყოფა და დაცვის მიმართვიანობის სისტემის ეფექტიანად განხორციელების მიზნით შესაბამისი მექანიზმების დანერგვა, სასაზღვრო

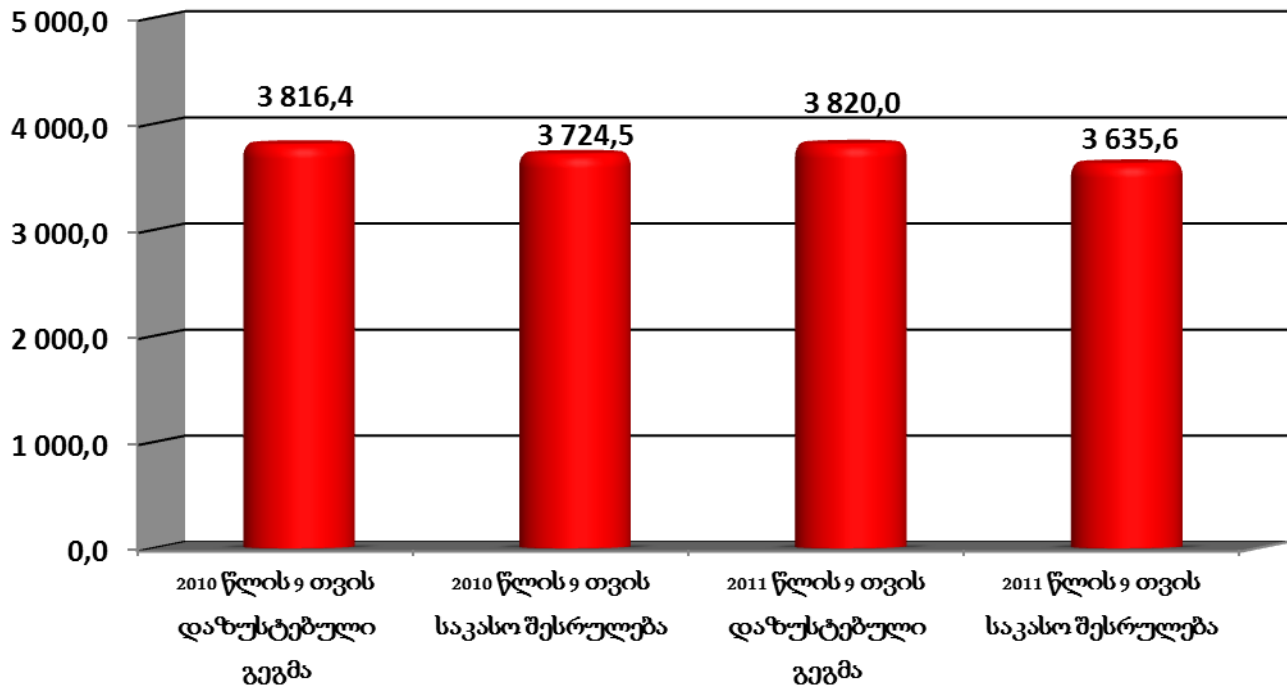
გამშვებ პუნქტებზე ტრეფიკინგის პოტენციურ მსხვერპლთათვის საინფორმაციო მასალების შემუშავება და მათი გავრცელების უზრუნველყოფა;

- სისხლის სამართლის საქმეთა ელექტრონულ წარმოებაში ტრეინინგები გაიარა 1 514 ადამიანმა.

საქართველოს დაზვერვის სამსახური

საქართველოს დაზვერვის სამსახურისათვის 2011 წლის 9 თვეში სახელმწიფო ბიუჯეტით გამოყოფილმა დაზუსტებულმა ასიგნებებმა შეადგინა 3 820.0 ათასი ლარი, ხოლო ფაქტიურმა დაფინანსებამ – 3 635.6 ათასი ლარი, რაც 2010 წლის შესაბამის მაჩვენებელზე 88.9 ათასი ლარით ნაკლებია.

2010-2011 წლებში 9 თვეში გამოყოფილი დაზუსტებული ასიგნებები და ფაქტიური დაფინანსება

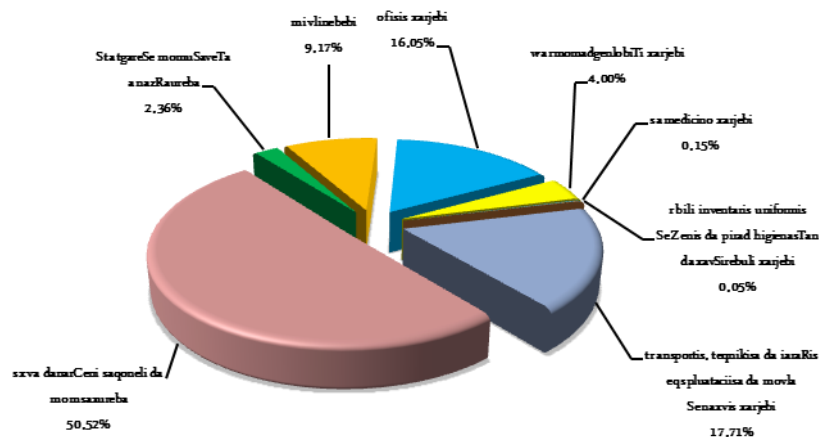


საქართველოს დაზვერვის სამსახურისათვის გამოყოფილ სახსრებში

„ხარჯების“ მუხლის საკასო შესრულებამ შეადგინა 99.2%,

„არაფინანსური აქტივების ზრდის“ მუხლით – 0.8%.

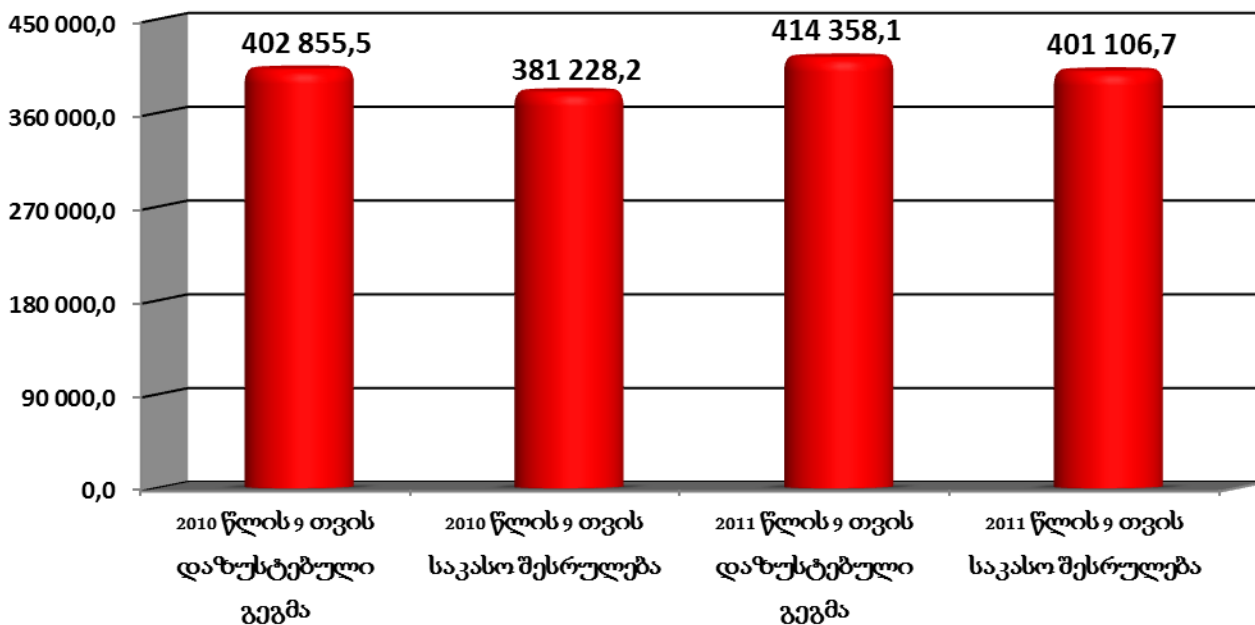
„საქონელი და მომსახურების“ მუხლის საკასო შესრულება



საქართველოს განათლებისა და მეცნიერების სამინისტრო

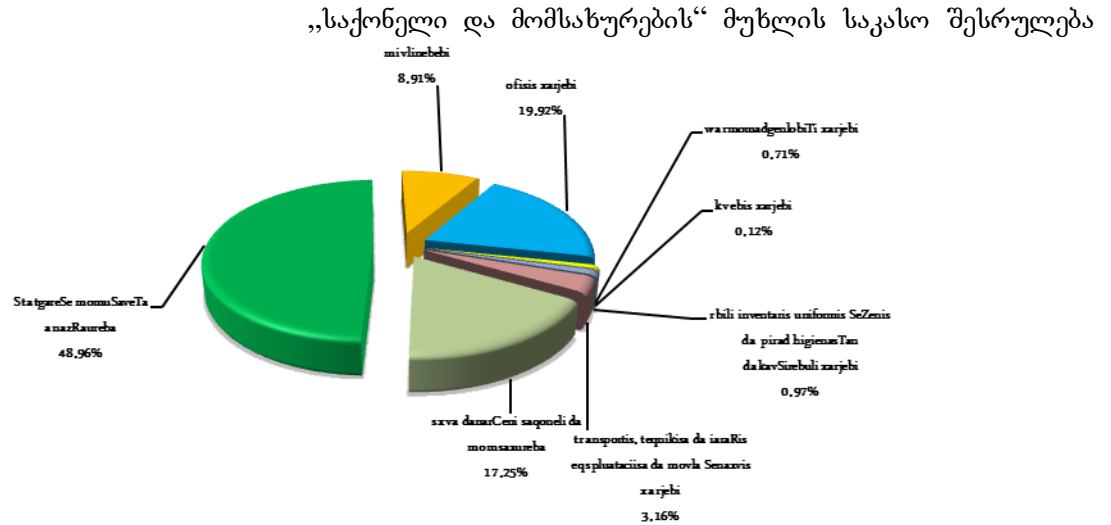
საქართველოს განათლებისა და მეცნიერების სამინისტროსათვის 2011 წლის 9 თვეში სახელმწიფო ბიუჯეტით გამოყოფილმა დაზუსტებულმა ასიგნებებმა შეადგინა 414 358.1 ათასი ლარი, ხოლო ფაქტიურმა დაფინანსებამ – 401 106.7 ათასი ლარი, რაც 2010 წლის შესაბამის მაჩვენებელს 19 878.5 ათასი ლარით აღემატება.

2010-2011 წლებში 9 თვეში გამოყოფილი დაზუსტებული ასიგნებები და ფაქტიური დაფინანსება



საქართველოს განათლებისა და მეცნიერების სამინისტროსათვის „ხარჯების“ მუხლის საკასო შესრულებამ შეადგინა 88.9%, „არაფინანსური

აქტივების ზრდის“ მუხლით – 10.8%, ხოლო „ვალდებულების კლების“ მუხლში – 0.2%.



საანგარიშო პერიოდში საქართველოს განათლებისა და მეცნიერების სამინისტროს მიერ დასახული პრიორიტეტების მიხედვით განხორციელდა შემდეგი ღონისძიებები:

განათლების მენეჯმენტისა და რესურსების გამოყენების ეფექტიანობის ზრდა

- საჯარო სკოლები ჩაირთო სპეციალურ შიდა ქსელში, რომლის მეშვეობითაც მოხდა საატესტატო გამოცდების ჩატარება. სულ საანგარიშო პერიოდის ბოლოს ერთიან საგანმანათლებლო საინფორმაციო-საკომუნიკაციო ქსელში ჩაირთო 2281 საჯარო სკოლა;
- სკოლებში მოსწავლეთა და კომპიუტერთა რაოდენობის გათვალისწინებით მოხდა ლოკალური სიჩქარის ოპტიმალური განაწილება, რის შედეგადაც 280 საჯარო სკოლის ინტერნეტის სიჩქარე მნიშვნელოვნად გაიზარდა;
- პროგრამის „ჩემი პირველი კომპიუტერი“ ფარგლებში 50 000 ცალი საბავშვო სასწავლო პორტატული კომპიუტერი გადაეცათ პირველკლასელთა დამრიგებლებსა და

მოსწავლეებს, ასევე საქართველოს საჯარო სკოლის საბაზო საფეხურის ყველა სრულ ათოსან მოსწავლეს გადაეცა ნოუტბუქი. სულ დარიგდა 1107 ნოუტბუქი.

- პრეზიდენტის ნაციონალური პროგრამის - „საგანმანათლებლო დაწესებულებათა რეაბილიტაცია“ ფარგლებში დასრულდა სამი ახალი საჯარო სკოლის მშენებლობა, 33 საჯარო სკოლის რეაბილიტაცია, შექმნილ იქნა 10 000 ცალი სასკოლო მერხი და სკამი, 300 ცალი სასკოლო (ქიმია, ფიზიკა, ბიოლოგია) ლაბორატორია და 4166 ცალი სასკოლო დაფა, ასევე 214 სკოლას გაუფორმდა ხელშეკრულებები და გამოეყო მიზნობრივი ასიგნებები სკოლის სარეაბილიტაციო სამუშაოებისათვის.

- პროფესიული განათლების შესახებ მოსახლეობის ინფორმირების, პროფესიულ საგანმანათლებლო დაწესებულებებში სტუდენტთა ჩარიცხვის მაქსიმალურად გამჭვირვალე სისტემის შექმნის, და ზოგადად, პროფესიული განათლების პოპულარიზაციის მიზნით ჩამოყალიბდა სამი საინფორმაციო ცენტრი. საინფორმაციო ცენტრები აღიჭურვა შესაბამისი ინვენტარით. განხორციელდა თანამშრომელთა შერჩევა და მათი დატრენინგება. საინფორმაციო ცენტრებისათვის შეიქმნა შესაბამისი მონაცემთა ბაზა და მათი პროგრამული უზრუნველყოფა.

- განხორციელდა კაჭრეთის პროფესიული კოლეჯის „აისი“ საერთო საცხოვრებლის და სასტუმროს რეაბილიტაცია, აგრეთვე ფოთის პროფესიული კოლეჯის „ფაზისი“ და ოზურგეთის პროფესიული კოლეჯის „ჰორიზონტი“ შენობის რეაბილიტაცია. პროფესიულ საგანმანათლებლო დაწესებულებებში დამონტაჟდა ვიდეო სათვალთვალ კამერები.

- ყველა პროფესიული კოლეჯის მასწავლებლებს ჩაუტარდათ ტრენინგები „საზოგადოებრივი გარიყულობის-შეზღუდული გონებრივი შესაძლებლობის მქონე პირების განათლება – პროგრამა საქართველოსთვის“, „პედაგოგიური უნარების“ და „სამშენებლო სპეციალობების“ კუთხით.

მაღალი ხარისხის საგანმანათლებლო შედეგებზე ორიენტირებული სასწავლო გარემოს შექმნა:

- საქართველოს მასშტაბით შერჩეულ იქნა 10 მათემატიკის, 4 ბიოლოგიის, 1 ქიმიის და 10 ინგლისური ენის სერტიფიცირებული მასწავლებელი, რომელთაც

საანგარიშო პერიოდში ბრიტანეთში, გაიარეს გადამზადების კურსი. გავლილი სტაჟირების საფუძველზე სკოლებში განახორციელეს სემინარები;

- 2011-2012 სასწავლო წლიდან 550-მდე სკოლამ დაიწყო ახალი არჩევითი საგნების „მსოფლიო კულტურის“ და „საგზაო ნიშნები და მოძრაობის უსაფრთხოება“ სწავლება მე-11 კლასში, გარდა ამისა, „მსოფლიო კულტურის“ სწავლებას მიეძღვნა პედაგოგთა კონფერენცია, რომელშიც მონაწილეობა მიიღეს საქართველოს ყველა რეგიონის წარმომადგენლებმა. შემუშავდა იტალიური და თურქული ენების სტანდარტები.

- მასწავლებელთა პროფესიული განვითარების ეროვნულმა ცენტრმა, ატომური კვლევების ევროპულ ორგანიზაციასთან (ჩ ლ) თანამშრომლობით ქართველი მასწავლებლებისთვის სპეციალური სატრენინგო პროგრამა შეიმუშავა, რომლის საფუძველზეც განხორციელდა 14 ფიზიკის მასწავლებლის ტრენინგი შვეიცარიაში. ინფორმაციის გაცვლის მიზნით აღნიშნულმა მასწავლებლებმა სკოლებში განახორციელეს სემინარები შესაბამის თემატიკაზე;

- სკოლებში მასწავლებლებმა დაიწყეს ”შმარტ ოარდ“-ის გამოყენებით სამოდულო გაკვეთილების ჩატარება. ამჟამად 40 მასწავლებელმა ჩაატარა საჩვენებელი გაკვეთილი, ხოლო გაკვეთილის მიმდინარეობას კი 1765 მასწავლებელი დაესწრო;

- საანგარიშო პერიოდში განხორციელდა ინგლისური ენის 250 პედაგოგის ტრენინგები დაწყებით კლასებში ინგლისური ენის სწავლების მეთოდოლოგიებში. ტრენინგი განახორციელა ბრიტანეთიდან მოწვეულმა ტრენერმა.

- ჩატარდა სემინარები „აინშტაინის“ ლაბორატორიის გამოყენებაში. სემინარები გაიარეს თბილისის და რეგიონების სკოლების ქიმიის, ბიოლოგიის და ფიზიკის მასწავლებლებმა. ტრენინგების შედეგად გადამზადდა ბიოლოგიის - 69, ფიზიკის - 28 და ქიმიის - 112 მასწავლებელი;

- სერთიფიცირებულ მასწავლებელთათვის დაიგეგმა და ჩატარდა ტრენინგები ინგლისურ ენასა და კომპიუტერში. ტრენინგებში მონაწილეობა მიიღო 115-მა მასწავლებელმა;

- შემუშავდა მასწავლებელთა სატრენინგო პროგრამა პროფესიულ უნარებში, რომლის ძირითადი თემატიკაა სწავლებისა და განვითარების თანამედროვე თეორიები. საანგარიშო პერიოდში სულ საქართველოს მაშტაბით ტრენინგი (ისტორიაში, ინგლისურში, რუსულში, გერმანულში, მათემატიკაში, გეოგრაფიაში, ქართულში, ფიზიკაში, ქიმიაში, ბიოლოგიაში, პროფესიულ უნარებში) გაიარა 14 044 ადამიანმა;

- სასერთიფიკაციო გამოცდებისთვის მოსამზადებელი სემინარები მიმდინარეობდა ფიზიკაში, ქიმიაში, ბიოლოგიაში, გეოგრაფიაში, ისტორიაში და პროფესიულ უნარებში. სემინარების შედეგად გადამზადდა 3 220 მასწავლებელი, ასევე გადამზადდა დაწყებითი საფეხურის 570 მასწავლებელი;

- მასწავლებელთა სასერთიფიკაციო გამოცდების შედეგების მიხედვით 2011 წლისათვის სერტიფიცირებული მასწავლებლების რიცხვმა 3 226 მიაღწია, აქედან 36-მა მოიპოვა სერტიფიკატი 2 საგანში. სულ 2010-2011 სასწავლო წლისათვის 4 584 სერტიფიცირებული პედაგოგია, აქედან 35 პედაგოგს აქვს სერტიფიკატი 2 საგანში, ხოლო 1 პედაგოგს 4 საგანში.

- წიგნიერებისა და ქართული, როგორც მეორე ენის მასწავლებელთა პროფესიული განვითარების ვაუჩერული პროგრამის ფარგლებში - წიგნიერების მიმართულებით, პედაგოგებზე გაცემულია ჯამში 222 ვაუჩერი, აქედან ტრენინგი გაიარა 133 პედაგოგმა, ხოლო ქართული, როგორც მეორე ენის მიმართულებით პედაგოგებზე გაცემულია ჯამში 239 ვაუჩერი და მიმდინარეობს ამ პედაგოგების ტრენინგები;

- „კვალიფიციური ქართული ენის სპეციალისტები ეთნიკური უმცირესობებით დასახლებული რეგიონების სკოლებში“ პროგრამის ფარგლებში მონაწილე მასწავლებლებმა შექმნეს „საზაფხულო სკოლის“ მონაწილე ბავშვებისთვის შემეცნებით-გასართობი პროგრამა. 12 მასწავლებელი გაიგზავნა საზაფხულო ბანაკ „ანაკლიაში“, 16 მასწავლებლებელი და 84 მოსწავლე გაემგზავრენ კეჩხოზში, სადაც სომეხ და აზერბაიჯანელ ბავშვებს ასწავლიდნენ ქართულს. ამას გარდა, გამოცხადდა კონკურსი ახალი კადრების (ქართული ენის მასწავლებლების) შესარჩევად და შეირჩა 11 ტრენერ-მასწავლებელი, რომლებიც მივლინებულები არიან სამცხე-ჯავახეთის და ქვემო ქართლის არაქართულენოვან სკოლებში.

- „ბრიტანეთის საბჭოსა“ და ინგლისური ენის მასწავლებელთა პროფესიული გაერთიანების ” თ ” თანამშრომლობით ჩატარდა ინგლისური ენის ტრენინგი ”ჩლასსრომ ანგუაგე“ მაძიებლობის პროგრამაში მონაწილე ინგლისური ენის მასწავლებელთათვის. ტრენინგი ჩატარდა თბილისში, ქუთაისში, ბათუმსა და ზუგდიდში. მომზადდა მაძიებლების ტრენინგი თემაზე „სწავლებისა და სწავლის ეფექტური მეთოდები“. ამ ღონისძიების ფარგლებში: გამოცხადდა ტრენერთა ვაკანსია და გასაუბრების შედეგად შეირჩა 11 ტრენერი;

- დამტკიცდა მასწავლებლის პროფესიული განვითარების სქემა. მომზადდა მასწავლებლის პორტფოლიოს შინაარსი და წარმოების წესი. შეირჩა მასწავლებლის სქემის გზამკვლევზე მომუშავე 3 ექსპერტი. გაიმართა მასწავლებლის პროფესიული განვითარების სქემის პრეზენტაცია. პრეზენტაცია-სემინარს თბილისში სასტუმრო „რედისონში“ ესწრებოდა 2010 წელს სერტიფიცირებული 400 მასწავლებელი. ასევე, მსგავსი სემინარი ჩატარდა კახეთის რეგიონის სერტიფიცირებული მასწავლებლებისთვის სოფელ ჯუგაანში, რომელსაც ესწრებოდა 150 მასწავლებელი.

- ჩატარდა დირექტორთა ფასიანი ტრენინგები, დირექტორთა შესარჩევი კონკურსისათვის მოსამზადებლად. ტრენინგი გაიარა 300-მა დირექტორობის კანდიდატმა. აღნიშნული შესარჩევი კონკურსი განხორციელდა ორ ეტაპად, პირველი - ტესტირება კომპიუტერის მეშვეობით, მეორე ეტაპი კი გასაუბრება. კონკურსში მონაწილეობის მისაღებად 3 105 ადამიანი დარეგისტრირდა.

- პროგრამის „ისწავლე და ასწავლე საქართველოსთან ერთად“ ფარგლებში საანგარიშო პერიოდში ჩამოვიდა 500-მდე მოხალისე მასწავლებელი, რომლებიც განაწილდნენ სხვადასხვა რეგიონებში: აჭარა, გურია, თბილისი, იმერეთი, კახეთი, მცხეთა - მთიანეთი, რაჭა, სამეგრელო-ზემო სვანეთი, ქვემო ქართლი, შიდა ქართლი, სამცხე-ჯავახეთი;

- „ინკლუზიური განათლების დანერგვის“ კუთხით ჩატარდა ტრენინგები თბილისის 4 სპეციალური პროფილის მქონე სკოლაში, ხოლო ივნისის თვეში ჩატარდა ტრენინგები თბილისის 203-ე ყრუ და სმენადაქვეითებული ბავშვების სკოლაში და რეგიონებში არსებულ სპეციალური პროფილის მქონე სკოლებში. ტრენინგების შედეგად შეირჩა მასწავლებლები, რომლებიც გადამზადდებიან კონსულტანტებად;

- ერთიანი ეროვნული, საერთო სამაგისტრო და მასწავლებლის სასერტიფიკაციო გამოცდების ფარგლებში განხორციელდა გამოცდების დაგეგმვა, აბიტურიენტთა, მაგისტრანტობის და მასწავლებლობის კანდიდატთა ბაზების ფორმირება, საგამოცდო ტესტების მიღება და დასაწყოება, საგამოცდო ცენტრების გამოცდებისთვის მომზადება, საგამოცდო პროცესში მონაწილე პირების შერჩევა და მათთან ხელშეკრულებების გაფორმება, შესაბამისი ინვენტარის შეძენა და საგამოცდო ცენტრებში განთავსება;

- მთელი საქართველოს მასშტაბით ზოგადსაგანმანათლებლო დაწესებულებებში ჩატარდა საცდელი ტესტირებები და უშუალოდ გამოცდები ქართულ ენასა და

ლიტერატურაში, ისტორიაში, გეოგრაფიაში, ფიზიკაში, ქიმიაში, მათემატიკაში, უცხოურ ენაში (ინგლისური, გერმანული, ფრანგული, რუსული), ბიოლოგიაში. 2010-2011 სასწავლო წლის სკოლის გამოსაშვები გამოცდების საფუძველზე გამოვლენილი იქნენ ის პირები, რომლებმაც მოიპოვეს სრული ზოგადი განათლების დამადასტურებელი დოკუმენტი.

- საანგარიშო პერიოდისათვის სულ ქ. თბილისის 175 საჯარო, 52 კერძო სკოლაში და 7 პროფესიულ სასწავლებელში შესულია 630 მანდატური, ქუთაისის 34 საჯარო, 8 კერძო სკოლაში და 1 პროფესიულ სასწავლებელში, ზესტაფონის 1 კერძო სკოლაში - 133 მანდატური, ზუგდიდის 12 საჯარო სკოლაში - 31 მანდატური, ფოთის 11 საჯარო, 1 კერძო სკოლაში და 1 პროფესიულ სასწავლებელში - 26 მანდატური, ყვარლის 2 საჯარო სკოლაში - 5 მანდატური, ბათუმის 18 საჯარო, 12 კერძო სკოლაში და 1 პროფესიულ სასწავლებელში - 81 მანდატური, გორის 12 საჯარო, 1 კერძო სკოლაში და 1 პროფესიულ სასწავლებელში - 40 მანდატური, რუსთავის 26 საჯარო, 1 კერძო სკოლაში და 1 პროფესიულ სასწავლებელში - 67 მანდატური, თელავის 1 პროფესიულ სასწავლებელში - 2 მანდატური, გურჯაანის 1 პროფესიულ სასწავლებელში - 2 მანდატური, ახალციხის 1 პროფესიულ სასწავლებელში - 2 მანდატური, ქობულეთის 1 პროფესიულ სასწავლებელში - 2 მანდატური, წალენჯიხის 1 პროფესიულ სასწავლებელში - 2 მანდატური, მესტიის 1 პროფესიულ სასწავლებელში - 2 მანდატური, სულ 1008 მანდატური;

- დასრულდა ერთი ეტაპი საქართველოს რეგიონებიდან მოსწავლეთა ვიზიტებისა კონსტიტუციონალიზმის დარბაზში. კონსტიტუციონალიზმის გაკვეთილებში მონაწილეობა მიიღო სხვადასხვა სკოლების 730 მოსწავლემ. გარდა ამისა, მოეწყო არაერთი კონფერენცია კონსტიტუციონალიზმის საკითხებთან დაკავშირებით;

- „ევროპული და ევროატლანტიკური ინტეგრაციის პროგრამის“ ფარგლებში ბოლონიის პროცესის რეფორმების განხორციელებით საქართველოში ხელი შეეწყო საქართველოს უმაღლესი განათლების სისტემის ევროპულ სტანდარტებთან დაახლოებას, დამყარდა კავშირები გერმანიის და საფრანგეთის უმაღლეს სასწავლებლებთან და სამეცნიერო დაწესებულებებთან, გაძლიერდა საქართველოს განათლებისა და მეცნიერების სამინისტროს დაქვემდებარებაში მყოფი დაწესებულებების კერძოდ, სსიპ განათლების ხარისხის განვითარების ეროვნული ცენტრის ინსტიტუციური შესაძლებლობები, გაიზარდა ქართული აკადემიური საზოგადოების ინფორმირებულობა ბოლონიის პროცესის შესახებ და გაუმჯობესდა

კვალიფიკაციების აღიარების პრაქტიკა „ლისაბონის აღიარების კონვენციის“ შესაბამისად;

- „ცოდნის კარის“ ფარგლებში საზღვარგარეთ განათლების მიღების სურვილის მქონე ნიჭიერი ქართველი ახალგაზრდებისათვის ჩამოყალიბდება შეღავათიანი საკრედიტო რესურსები. პროგრამას ერთობლივად ახორციელებენ სახელმწიფო და წამყვანი ქართული კერძო ბანკები, საანგარიშო პერიოდში სწავლების საფასური დაუფინანსდა 107 ბენეფიციარს.

ყველა მოქალაქისათვის განათლების თანაბარი ხელმისაწვდომობის უზრუნველყოფა.

- ადგილობრივი თვითმმართველობის საჯარო მოხელეთა ენობრივი კვალიფიკაციის ამაღლების პროგრამის ფარგლებში სწავლება გაიარა 10 ადამიანმა, საბაზო კვალიფიკაციის ამაღლების პროგრამით კვალიფიკაცია აიმაღლა 11 ადამიანმა და ქართული ენის ინტენსიური სწავლების პროგრამით საჯარო სკოლების ადმინისტრატორებისათვის სწავლება გაიარა 80 ადამიანმა;

- „ინკლუზიური სწავლების ხელშეწყობის პროგრამის“ ფარგლებში სახელშეკრულებო წესით აყვანილ იქნენ მულტიდისციპლინური გუნდის წევრები. თბილისის ზოგადსაგანმანათლებლო დაწესებულების მოთხოვნის და მშობლის მომართვის საფუძველზე შეფასდნენ სპეციალური საგანმანათლებლო საჭიროების მქონე მოსწავლეები. შეფასებულები არიან სპეციალიზირებული სკოლების მოსწავლეები, როგორც თბილისში, ასევე რეგიონებში. სულ 9 თვის მანძილზე შეფასდა 210 ბავშვი, სპეციალიზირებული სკოლებისათვის შეფასდა 50 ბავშვი. ამას გარდა, შემუშავდა მენტალური, სენსორული და ქცევითი პრობლემის მქონე მოსწავლეებთან მუშაობისათვის საჭირო ტრენინგ მოდულები, რომელიც ჩაუტარდა 9 სპეციალიზირებული სკოლის პედაგოგებსა და აღმზრდელებს რაიონისა და თბილისის მასშტაბით;

- „ინგლისური ენის სწავლების გაძლიერების პროგრამის“ ფარგლებში შეირჩა საზაფხულო სკოლის მასწავლებლები, ლიდერები, უფროსი მასწავლებელი და ადმინისტრაციული ასისტენტი. საქართველოს 600 მოსწავლეს მიეცა შესაძლებლობა ესწავლა და დაესვენა წყნეთის ინგლისური ენის საზაფხულო სკოლაში, ასევე ინგლისური ენის სწავლების კურსი გაერთიანებულ სამეფოში გაიარა 24 გამარჯვებულმა მოსწავლემ და „უფროსკლასელ მოსწავლეთა გაცვლითი პროგრამა

ამერიკის შეერთებულ შტატებში” აქტივობის ფარგლებში 50 მოსწავლემ 2010-2011 წლებში წარმატებით გაიარეს აკადემიური კურსი ამერიკის შეერთებულ შტატებში და საქართველოში დაბრუნების შემდეგ განახორციელეს რიგი ღონისძიებები და ცდილობენ თავიანთ თანატოლებს გაუზიარონ მიღებული გამოცდილება.

- „პრეზიდენტის სტიპენდიები ბაკალავრიატის წარჩინებულ სტუდენტებს” პროგრამის ფარგლებში პრეზიდენტის სტიპენდიები 150 ლარის ოდენობით, გამოეყო საქართველოს 13 უმაღლესი საგანმანათლებლო დაწესებულების 1 048 სტუდენტს;

- „განსაკუთრებით ნიჭიერი ბავშვებისა და ახალგაზრდების მხარდაჭერის პროგრამა - ეროვნული და საერთაშორისო ოლიმპიადები” პროგრამის ფარგლებში ეროვნულ დონეზე ჩატარდა ოლიმპიადები შემდეგ საგნებში: ქართული ენა და ლიტერატურა (ქართულენოვანი და არაქართულენოვანი მოსწავლეებისთვის), მათემატიკა, ფიზიკა, ინფორმატიკა, ქიმია, ბიოლოგია, გეოგრაფია, ისტორია, უცხოური ენები (ინგლისური, გერმანული, რუსული). ოლიმპიადები ჩატარდა 3 ეტაპად, ოლიმპიადების შედეგად გამოვლინდა 96 გამარჯვებული. გამარჯვებულები დაჯილდოვდნენ დიპლომებით და ფულადი პრიზებით შესაბამისად: 1250, 875 და 625 ლარის ოდენობით. გარდა ამისა, ოლიმპიადებში მიღებული შედეგების შესაბამისად, შედგა სკოლების რანჟირებული სია, რომლის მიხედვით თითოეულ საგანში გამოვლინდა 3-3 სკოლა, რომელთაც გაინაწილეს I, II და III ადგილები. გამარჯვებულები დაჯილდოვდნენ ფულადი პრიზებით: 5 000, 4 000 და 3 000 ლარის ოდენობით;

- საქართველოს განათლებისა და მეცნიერების სამინისტრომ 1921 წლის 25 თებერვალს რუსეთის მიერ საქართველოს ოკუპაციის დღესთან დაკავშირებით, სკოლების IX-XII კლასის მოსწავლეებისთვის ჩაატარა ანალიტიკური ესეების კონკურსი თემაზე: „25 თებერვალი და 8 აგვისტო - ისტორიული პარალელები”. ესეების კონკურსში მონაწილეობა მიიღო 916 მოსწავლემ საჯარო და კერძო სკოლებიდან. გამოვლინდა სამი გამარჯვებული, რომლებიც დაჯილდოვდნენ ფულადი პრიზებით: 500, 375 და 250 ლარის ოდენობით;

- თბილისის 13 საჯარო სკოლის 50-50 მოსწავლე ესტუმრნენ სახელმწიფო მმართველობით ორგანოებს;

- საერთაშორისო ოლიმპიადებში მონაწილე ნაკრებმა გუნდებმა მიიღეს შემდეგი ჯილდოები: ფიზიკის ნაკრებში დაჯილდოვდა ხუთივე წევრი, გუნდმა 2 ბრინჯაოს მედალი და 3 საპატიო სიგელი მოიპოვა; მათემატიკის გუნდში დაჯილდოვდა

ნაკრების ოთხი წევრი, გუნდმა 2 ბრინჯაოს მედალი და 2 საპატიო სიგელი მოიპოვა; ინფორმატიკის გუნდის მხოლოდ ერთმა წევრმა მოიპოვა ბრინჯაოს მედალი.

- 2010-2011 სასწავლო წლის ბოლოს ოქროს მედლით დაჯილდოვდა 877 მოსწავლე, ხოლო ვერცხლის მედლით დაჯილდოვდა 1 122 მოსწავლე;

- პროგრამის „სასჯელალსრულების დაწესებულებებში ზოგადი განათლების ხელშეწყობა“ ფარგლებში №11 არასრულწლოვანთა სპეციალურ დაწესებულებაში, ქალთა და არასრულწლოვანთა №5 საერთო და საპყრობილის რეჟიმის სასჯელალსრულების და სხვადასხვა სასჯელალსრულების დაწესებულებებში მყოფი პატიმრებისათვის უზრუნველყოფილი იყო დამამთავრებელი საატესტატო გამოცდებში მონაწილეობის მიღება. მონაწილეობას იღებდა სულ 28 მსჯავრდებული, აღნიშნული გამოცდები დაძლია 21 მსჯავრდებულმა, აქედან 19 – არასრულწლოვანია, ხოლო №11 არასრულწლოვანთა სპეციალურ დაწესებულებაში მყოფმა 19 პატიმარმა მიიღო მონაწილეობა განმეორებით ექსტერნატის ფორმით გამოცდების ჩაბარებაში და 13 მსჯავრდებულმა დასძლია (სხვადასხვა დონეებზე) განმეორებით ექსტერნატის ფორმით გამოცდები. ამას გარდა აკადემიურ წელს განხორციელდა №11 არასრულწლოვანთა სპეციალურ დაწესებულებაში, ქალთა და არასრულწლოვანთა №5 საერთო და საპყრობილის რეჟიმის სასჯელალსრულების და სხვადასხვა სასჯელალსრულების დაწესებულებებში მყოფი პატიმრების ერთიან ეროვნულ გამოცდებში დარეგისტრირება, სადაც დარეგისტრირებული იყო 29 მსჯავრდებული. აქედან 15 არასრულწლოვანია, რომელთა მომზადებას ერთიანი ეროვნული გამოცდებისათვის უზრუნველყოფდა ი. ჯავახიშვილის სახელობის თბილისის სახელმწიფო უნივერსიტეტის პროფესორ-მასწავლებლები.

- საქართველოს აკრედიტებულ უმაღლეს საგანმანათლებლო დაწესებულებაში ერთიანი ეროვნული გამოცდების/საერთო სამაგისტრო გამოცდების გავლის გარეშე აკრედიტებული პროგრამით სწავლის უფლების მქონე აბიტურიენტების/მაგისტრანტობის კანდიდატების/სტუდენტების მიერ დოკუმენტების წარმოდგენისა და განხილვის შედეგად საქართველოს აკრედიტებულ უმაღლეს საგანმანათლებლო დაწესებულებებში სწავლის გაგრძელების უფლება საანგარიშო პერიოდში მიენიჭა 428 სტუდენტს;

- „განსაკუთრებული საგანმანათლებლო საჭიროების მქონე ბავშვთა სპეციალური დაწესებულებების ხელშეწყობის პროგრამის“ ფარგლებში საანგარიშო პერიოდში ახალციხის №7 საჯარო სკოლის, თბილისის №200 საჯარო სკოლის, თბილისის

№202 უსინათლო ბავშვთა სკოლის, ქუთაისის №45 ყრუ ბავშვთა საჯარო სკოლის, თბილისის №203 ყრუ და სმენადაქვეითებულთა საჯარო სკოლის, ჭიათურის №12 საჯარო სკოლის, სამტრედიის №15 სკოლის, თბილისის №198 საჯარო სკოლის და ვ. კომაროვის თბილისის ფიზიკა-მთემატიკის №199 საჯარო სკოლის ბენეფიციარები სპეციალურ საგანმანათლებლო დაწესებულებებში უზრუნველყოფილნი იყვნენ სრული სახელმწიფო სადღეღამისო ან დღის მომსახურებით, სადაც ინდივიდუალური საჭიროებების, ასაკისა და შესაძლებლობების გათვალისწინებით მოხდა მათ განვითარებაზე ზრუნვა.

- „ობოლ და მზრუნველობა მოკლებულ ბავშვთა სკოლის შემდგომი განათლების“ ქვეპროგრამაში ჩართული სტუდენტების სწავლის ღირებულების დაფინანსება გაუგრძელდა უმაღლესი საგანმანათლებლო დაწესებულების აკრედიტებულ საგანმანათლებლო პროგრამებზე ჩარიცხულ 31 სტუდენტს.

მეცნიერებისა და აკადემიური განვითარების ხელშეწყობა.

- სსიპ შოთა რუსთაველის ეროვნული სამეცნიერო ფონდის მიერ საანგარიშო პერიოდში სახელმწიფო სამეცნიერო გრანტით დაფინანსდა 2009 წლის სახელმწიფო სამეცნიერო გრანტის კონკურსის შედეგად 123 სამეცნიერო პროექტი და 2008 წლის კონკურსის შედეგად 173 სამეცნიერო პროექტი, ინდივიდუალური სამოგზაურო გრანტით 77 მეცნიერი, ხოლო საკონფერენციო გრანტის ფარგლებში დაფინანსდა კონკურსის შედეგად გამარჯვებული 10 პროექტი. მომზადდა დებულებები 2011 წლის კონკურსებისათვის;

- ქართული ელექტრონული ლექსიკონის პროგრამის ფარგლებში დაფინანსდა 4 პროექტი: „ქართული ენის ელექტრონული ორთოგრაფიული ლექსიკონი“, „ქართული სალიტერატურო ენის განმარტებითი ლექსიკონი“, „ქართველოლოგი“ და „სპეკალი“;

- თ -ს სამეცნიერო პროგრამებში მიმდინარე 8 პროექტის მონაწილე მეცნიერები უზრუნველყოფილი იქნენ სტიპენდიებით;

- მიზნობრივი კვლევებისა და განვითარების ინიციატივების პროგრამის ფარგლებში მიმდინარეობდა წინა წლების ერთობლივ კონკურსებში გამარჯვებული პროექტების დაფინანსება და მონიტორინგი. დაფინანსდა 2009-2010 წლის ერთობლივი კონკურსის შედეგად 9-11 პროექტი. 2011 წლის კონკურსისათვის წარმოდგენილი პროექტებიდან პირველ ეტაპზე შეირჩა 25 პროექტი სამ სამეცნიერო სფეროში: საინფორმაციო და საკომუნიკაციო ტექნოლოგიები - 1, მასალები და

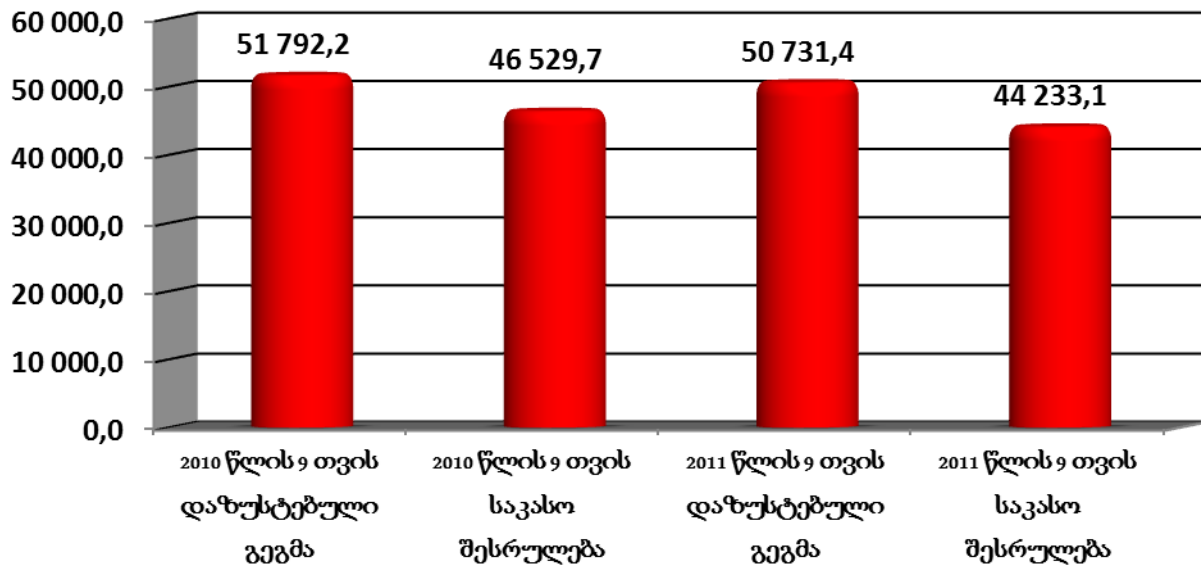
ნანოტექნოლოგიები - 7, ბიოტექნოლოგიები და მეცნიერებები სიცოცხლის შესახებ - 17;

• მოსწავლე-გამომგონებელთა კონკურსის „ლეონარდო და ვინჩი“ ფარგლებში მომზადდა სარეკლამო ვიდეო რგოლი, სარეკლამო ბილბორდები, ბანერები, საიმიჯო მაისურები, დიპლომები და მედლები. კონკურსის შედეგად გამოვლინდა ერთი გრანპრისა და თითო-თითო პირველ, მეორე და მესამე ადგილზე გასული პროექტების ავტორები ორ ასაკობრივ კატეგორიაში, რომლებიც დაჯილდოვდნენ მედლებით, დიპლომებითა და ფულადი პრემიებით. გრანპრის მფლობელი პროექტის ავტორები გაემგზავრნენ 4 კვირიანი ტურით ნოტინგჰემში მიმდინარე წლის ივლისში.

საქართველოს კულტურისა და ძეგლთა დაცვისა სამინისტრო

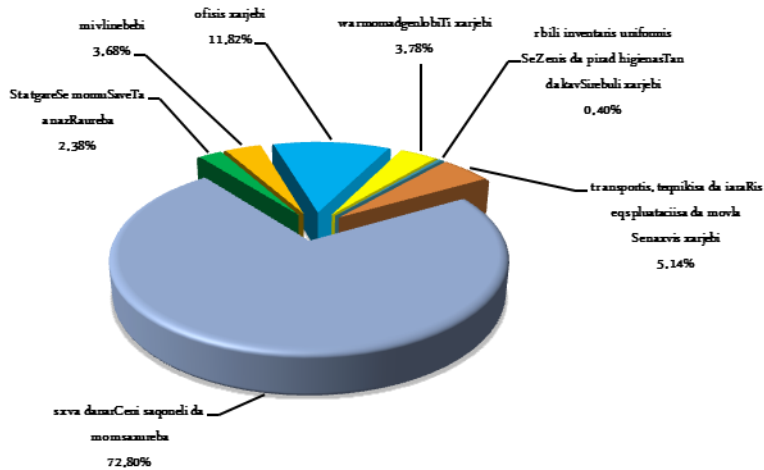
საქართველოს კულტურისა და ძეგლთა დაცვისა სამინისტროსათვის 2011 წლის 9 თვეში სახელმწიფო ბიუჯეტით გამოყოფილმა დაზუსტებულმა ასიგნებებმა შეადგინა 50 731.4 ათასი ლარი, ხოლო ფაქტიურმა დაფინანსებამ – 44 233.1 ათასი ლარი, რაც 2010 წლის შესაბამის მაჩვენებელზე 2 296.6 ათასი ლარით ნაკლებია.

2010-2011 წლებში 9 თვეში გამოყოფილი დაზუსტებული ასიგნებები და ფაქტიური დაფინანსება



საქართველოს კულტურისა და ძეგლთა დაცვის სამინისტროსათვის გამოყოფილ სახსრებში „ხარჯების“ მუხლის საკასო შესრულებამ შეადგინა 91.7%, ხოლო „არაფინანსური აქტივების ზრდის“ მუხლით – 8.3%.

„საქონელი და მომსახურების“ მუხლის საკასო შესრულება



საანგარიშო პერიოდში საქართველოს კულტურისა და ძეგლთა დაცვის სამინისტროს მიერ დასახული პრიორიტეტების მიხედვით განხორციელდა შემდეგი ღონისძიებები:

სახელოვნებო და განათლების სისტემის ხელშეწყობა

- სახელოვნებო განათლების ხელშეწყობის პროგრამის ფარგლებში ხელი შეეწყო საქართველოს 4 სახელოვნებო უმაღლესი საგანმანათლებლო დაწესებულების 32 მაგისტრანტს სამაგისტრო პროგრამის დაუფლებაში, 1 სტუდენტის სწავლებას უცხოეთის მუსიკალურ კოლეჯში და 1 მოსწავლის მონაწილეობას საერთაშორისო კონკურსში, რომელიც დაჯილდოვდა დიპლომით.

მსოფლიოში საქართველოს პოზიტიური იმიჯის ჩამოყალიბება

- სსიპ თბილისის ზ. ფალიაშვილის სახელობის ოპერისა და ბალეტის სახელმწიფო აკადემიური თეატრის საბალეტო დასმა ესტონეთში 2011 წელს ტალინის ევროპის კულტურის დედაქალაქის სტატუსის მინიჭებასთან დაკავშირებულ ღონისძიებაში მიიღო მონაწილეობა, გამართა ასევე სპექტაკლი ბრუკლინის მუსიკალური აკადემიის დარბაზში, ლინკოლნის ცენტრსა და ვაშინგტონის თეატრში; შოტლანდიაში ქართველმა პოეტებმა მონაწილეობა მიიღეს პოეზიის საერთაშორისო ფესტივალში; პრადის მე-12 კვადრიანალზე მონაწილეობა მიიღეს სსიპ შოთა რუსთაველის თეატრისა და კინოს სახელმწიფო უნივერსიტეტის და სსიპ აპოლონ ქუთათელაძის სახელობის სამხატვრო აკადემიის წარმომადგენლებმა; კოლუმბიის უნივერსიტეტის ჰარიმანის ინსტიტუტში ლექციების კურსი „ქართული მოდერნიზმი“ წაკითხულ იქნა ქართველი ხელოვნებათმცოდნის მიერ; სსიპ შ. რუსთაველის სახ.

სახელმწიფო აკადემიურ თეატრში ლ. ათანელის საერთაშორისო საქველმოქმედო ფონდი „თანადგომის“ მიერ ჩატარდა გალა-კონცერტი; პოლონეთში სასულიერო საგუნდო მუსიკის ფესტივალზე ანსამბლმა „ნეკრესმა“ მიიღო მონაწილეობა; მხარდაჭერა იქნა გაწეული სსიპ შ. რუსთაველის სახელობის სახელმწიფო აკადემიური და ლონდონის ნაციონალური თეატრების ერთობლივი სპექტაკლის „გვაგართ ახლა ჩვენ ლტოლვილებს?!“; ქ. კოპენჰაგენში საბალეტო სტუდიის „ვერის უბნის ტანც-კლასის“ მიერ წარდგენილი იქნა სპექტაკლი, მოეწყო მხატვარ ანა კალატოზიშვილის ნამუშევრების გამოფენა; საქართველოს სახელმწიფო სიმებიანმა კვარტეტმა იტალიის გაერთიანების 150 წლის აღსანიშნავ კონცერტში მიიღო მონაწილეობა; ბელგიაში გამართულ კონცერტში მონაწილეობა მიიღო სსიპ საქართველოს ხალხური სიმღერისა და ცეკვის სახელმწიფო აკადემიურმა ანსამბლმა „რუსთავმა“; კანის 64-ე კინოფესტივალის გასამართ ღონისძიებაში „არცჰე დუ ფილმ“ მონაწილეობდა სსიპ საქართველოს კინემატოგრაფიის ეროვნული ცენტრი; ქ. პარიზში გალერეა „ონოდ“-ში მოეწყო ქართველი მხატვრის დეა სოსელიას ნამუშევრების გამოფენა;

- სსიპ კოტე მარჯანიშვილის სახელობის სახელმწიფო აკადემიურ თეატრსა და აზერბაიჯანის ნაციონალური დრამის თეატრს შორის ჩამოყალიბდა საქმიანი ურთიერთობები, რომელიც ითვალისწინებს სპექტაკლების, რეჟისორებისა და მსახიობების ურთიერთგაცვლას;

- სსიპ კოტე მარჯანიშვილის სახელობის სახელმწიფო აკადემიურმა დრამატულმა თეატრმა მონაწილეობა მიიღო ქ. ვენაში ჯორჯ ბუხნერის თეატრში პროექტ „ჭმლ ღ I“-ში ; ქ. რომში „საქართველოს ოქროს საგანძურის“ გამოფენის მოწყობასთან დაკავშირებით დაიწყო წინა მოსამზადებელი სამუშაოები; ესპანეთში გამართულ ფოლკლორის საერთაშორისო ფესტივალში მონაწილეობა მიიღო სსიპ საქართველოს ხალხური სიმღერისა და ცეკვის სახელმწიფო აკადემიურმა ანსამბლმა „რუსთავმა“; ქართულმა ჯგუფმა „ზუმბალენდი“ მონაწილეობა მიიღო ქ. ვილნიუსში ახალი მუსიკალური ალბომის ჩაწერაში; კლაიპედაში კალათბურთის ევროპის ჩემპიონატის დროს დაგეგმილ პროგრამაში მონაწილეობა მიიღო სსიპ ილიკო სუხიშვილისა და ნინო რამიშვილის სახელობის ქართული ნაციონალური ბალეტის სახელმწიფო აკადემიურმა დასმა; ნიდერლანდების სამეფოში გაიმართა ქართული კულტურის დღეები;

- ტურისტების მოზიდვის მიზნით - მესტიის მუნიციპალიტეტში გაიმართა საახალწლო ღონისძიება - „უკრაინული ახალი წელი საქართველოში“, გაიმართა თბილისის მე-2 ფოტოფესტივალი "თბილისი ჰოტო ესტივალ 2011", ჩატარდა „შავი ზღვის საერთაშორისო ჯაზფესტივალი“, გაიმართა საერთაშორისო ფესტივალი „ლამის სერენადები“; საზეიმოდ გაიხსნა ანაკლიის ახალი სანაპირო ბულვარი; ასევე გაიმართა ცნობილი ქართველი და უცხოელი მომღერლებისა და ანსამბლების კონცერტები;

კულტურული მემკვიდრეობის დაცვა და სამუზეუმო სისტემის სრულყოფა

- მომზადდა ბაგრატის ტაძრის მიმდებარე ტერიტორიის ტოპო და საკადასტრო აზომვები, ასევე უჯარმის, ბაიათხევისა და გელათის მიმდებარე ტერიტორიების, ქუთაისის ისტორიულ-არქიტექტურული მუზეუმ-ნაკრძალის შენობის, ნ. ფიროსმანაშვილის სახელობის მუზეუმისა და სახლ-მუზეუმის შენობების საკადასტრო აზომვები;

- მოწამეთას სამონასტრო კომპლექსის ეზოში ჩატარდა არქეოლოგიური კვლევა; შესრულდა სვეტიცხოვლის ტაძრის სამხრეთ კედლის ფრესკის კონსერვაცია; მომზადდა უფლისციხის ისტორიულ-არქიტექტურული მუზეუმ-ნაკრძალის ტერიტორიაზე არსებული მუზეუმის რეკონსტრუქციისა და კომპლექსის ინფრასტრუქტურის მოწყობის პროექტი;

- აღწერილია და ინვენტარიზებულია მესხური საცხოვრებელი სახლების გამორჩეული ნიმუშები, შესრულდა ღუშეთის სახლების ინვენტარიზაციისათვის საჭირო სამუშაოები;

- გრძელდება 2010 წელს ქ. მცხეთაში, სამთავროს ველზე დაწყებული პროგრამა - „საბავშვო არქეოლოგია“, აღნიშნული პროგრამის განხორციელებისათვის არქეოლოგიური ველის დამცავ ტენტზე დამონტაჟდა ნალექებისაგან დამცავი მოძრავი კედლები, დაიბეჭდა „საველე დღიური“, ტრიპლეტი და შექმნილ იქნა პროგრამის მუშაობისათვის აუცილებელი საკანცელარიო და სამეურნეო ინვენტარი;

- მიმდინარეობს სამუშაოები - ქ. თბილისის სურბნიშანის ტაძრის რეაბილიტაციის საპროექტო დოკუმენტაციის მოსამზადებლად; ღუშეთის მუნიციპალიტეტში სოფ. ფუძნარის ტაძრის პროექტის მოსამზადებლად; საჩხერის მუნიციპალიტეტში ჯრუჭის ეკლესიის საპროექტო და გაწმენდითი სამუშაოების პროექტზე; ბებრისციხის

კომპლექსის გამაგრების პროექტზე; ამბროლაურის მუნიციპალიტეტში კლდისუბნის ღვთისმშობლის სახელობის ეკლესიის რეაბილიტაციის პროექტზე და ჯაყისმანის პროექტზე.

- მიმდინარეობს შემდეგი ძეგლების რესტავრაცია-რეაბილიტაცია: ქ. ბორჯომში სანატორიუმი „ფირუზა“; გურჯაანის მუნიციპალიტეტში ნატო ვაჩნაძის სახლ-მუზეუმი; ყვარლის მუნიციპალიტეტში ძველი გავაზის ეკლესია; სტეფანწმინდის რაიონში სნოს კოშკი; ყინწვისის სამონასტრო კომპლექსის საინჟინრო ჰიდროლოგიური სამუშაოები; სვეტიცხოველის მცირე სარეაბილიტაციო სამუშაოები; ბაგრატის ტაძრის რეაბილიტაცია - III ეტაპი; სვანური კოშკების რეაბილიტაცია;

- შესრულდა მიმდინარე წელს გათვალისწინებული სამუშაოები - ტყიბულის მუნიციპალიტეტში გელათის სამონასტრო კომპლექსის გაბრიელ მთავარეპისკოპოსის სასახლე - I და II ეტაპი; უფლისციხის კომპლექსის კონსერვაცია; ნიკორწმინდის ტაძრის კედლის მხატვრობის კონსერვაცია; ნეკრესის ფრესკის კონსერვაცია; ნიკორწმინდის ტაძრის სარინელის მოწყობა - I ეტაპი; მარტვილის მარნის სარეაბილიტაციო სამუშაოები - I ეტაპი; ოზურგეთის მუნიციპალიტეტში, სოფ. ლიხიაურის ტაძრის გამაგრებითი სარეაბილიტაციო სამუშაოები; ხობის სამონასტრო კომპლექსის სამრეკლოს რეაბილიტაციის I ეტაპი; ვარძიის სამონასტრო კომპლექსის სარეაბილიტაციო სამუშაოები - I ეტაპი; ბაგინეთის კომპლექსის კონსერვაცია, ინფრასტრუქტურის მოწყობა - II ეტაპი; სამთავროს ველის ნამოსახლართა გადახურვა, წყლის გადამყვანის მოწყობა და ტერიტორიის შემოღობვა; არმაზის ტერიტორიის ისტორიულ-არქიტექტურული კვლევა;

- სსიპ თბილისის აპოლონ ქუთათელაძის სახელობის სახელმწიფო სამხატვრო აკადემიაში შესრულდა კულტურული მემკვიდრეობის ნიმუშების რესტავრაცია-კონსერვაცია;

- გაფორმდა ხელშეკრულება იუნესკოს მსოფლიო მემკვიდრეობის ძეგლებზე (ბაგრატის ტაძარი, გელათის მონასტერი, სამთავროს დედათა მონასტერი, მცხეთის ჯვარი, სვეტიცხოველი და სვანური კოშკი ჩაჟაში) სამენოვანი საინფორმაციო დაფების დამზადების მიზნით;

- ისტორიულ ტაო-კლარჯეთში განხორციელდა იშხნისა და ოშკის სამონასტრო კომპლექსების მონიტორინგი;

ხელოვნების დარგების განვითარების ხელშეწყობა

- ქართული წიგნისა და ლიტერატურის ხელშეწყობის პროგრამის ფარგლებში გამოიცა „ლიტერატურული გაზეთის“ 18 ნომერი, 11 წიგნი, გაიმართა თბილისის წიგნის მე-13 საერთაშორისო ფესტივალი, ლიტერატურული ფორუმ-დიალოგი საქართველოს გამომცემლების, მთარგმნელების, მწერლების და 5 უცხოეთის ქვეყნის (შვედეთი, საფრანგეთი, ინგლისი, გერმანია, შვეიცარია) 14 გამომცემლის მონაწილეობით.

- სახვითი ხელოვნების განვითარების პროგრამის ფარგლებში გამოცხადდა კონკურსი 2008 წლის რუსეთ-საქართველოს ომის დროს და ასევე, სტალინური საბჭოთა რეპრესიების შედეგად დაღუპულთა ხსოვნისადმი მიძღვნილი მემორიალის ესკიზურ პროექტზე, შეირჩა საუკეთესო პროექტი, რომლის საფუძველზეც გორში აიგება მემორიალი. ხელი შეეწყო ყოველწლიურ ფოტოკონკურსს „ქოლგა“.

- ქართული პროფესიული მუსიკალური ხელოვნების განვითარების პროგრამის ფარგლებში გამოიცა ჟურნალი „მუსიკის“ 3 ნომერი და დისკი ალ. მაჭავარიანის ბალეტის „ჭირვეულის მორჯულება“, ხელი შეეწყო „ელექტრონავტის“ დაჯილდოების ცერემონიალს, 4 მუსიკალურ ფესტივალს, ასევე გაიმართა ქართველი და აზერბაიჯანელი კომპოზიტორების სიმფონიური ნაწარმოებების კონცერტი.

- ქართული პროფესიული თეატრალური ხელოვნების განვითარების პროგრამის ფარგლებში ხელი შეეწყო სსიპ თბილისის მარიონეტების სახელმწიფო თეატრის ტექნიკურ აღჭურვას; 2 სპექტაკლს სადადგმო ხარჯით (თავისუფალ თეატრში სპექტაკლს „თოჯინების სახლი“, ლაგოდენის კულტურის ცენტრის თეატრის სპექტაკლს „სტოპ რაშა“); საქართველოს რეგიონების პროფესიულ თეატრებს ხელი შეეწყოთ ახალი დადგმების განხორციელებისათვის, გამოსაცემად მომზადდა წიგნი „უცნობი სერგო ზაქარიაძე“.

- კულტურული ღონისძიებების ხელშეწყობის პროგრამის ფარგლებში გამოიცა თბილისის კულტურული ცხოვრების ამსახველი ორენოვანი გზამკვლევის „თბილისი ოუტ“-ის 13 ნომერი და დამზადდა ჟურნალის ვიდეო რგოლი; სსიპ შოთა რუსთაველის სახელობის სახელმწიფო თეატრში ჩატარდა „საქართველოს მოდის კვირეული“; განხორციელდა ფესტივალის „გზა პარნასისაკენ“ გალა-კონცერტის გაფორმება და დიპლომების დაბეჭდვა; გამოიცა ძველი თბილისის პანორამული რუქა; მესტიაში ჩატარდა საერთაშორისო მუსიკალური ფესტივალი „სვანსეტი“.

- ფოლკლორის მხარდაჭერის ეროვნული პროგრამის ფარგლებში სსიპ ილიკო სუხიშვილისა და ნინო რამიშვილის სახელობის ქართული ნაციონალური ბალეტის

აკადემიური დასის მიერ ჩატარდა საქველმოქმედო კონცერტი; გაიმართა სახალხო ფესტივალი „არტ-გენი“; ანსამბლ „ქართულ ხმებთან“ არსებულმა ვაჟთა ფოლკლორულმა ანსამბლმა და ანსამბლმა „აბჯარმა“ მონაწილეობა მიიღო იტალიაში ფესტივალ „მარე ადრიატიკო“-ში; ფოლკლორის სახელმწიფო ცენტრმა მონაწილეობა მიიღო ქ. ანკარაში თურქული ენის საერთაშორისო ოლიმპიადასთან დაკავშირებულ გამოფენაში. ხობის რაიონში ჩატარდა ტრადიციული საერთაშორისო ფესტივალი „სიმღერა სამეგრელოზე“; ჩატარდა მე-15 საერთაშორისო ფესტივალი „ჩვენებურები“.

- კულტურის მხარდაჭერის პროგრამის ფარგლებში რეგიონებში გაიმართა: ქ. ქუთაისში, ქალაქობის დღესასწაული „ორმაისობა“; მესტიაში, შოთა რუსთაველის სახელობის სახელმწიფო თეატრის საქველმოქმედო სპექტაკლი „გონზავოს მკვლელობა“. დუშეთის კულტურის სახლი აღიჭურვა თანამედროვე ტექნიკური აპარატურით.

- საერთაშორისო კულტურული ურთიერთობების მხარდაჭერის ღონისძიებების ფარგლებში ქ. მადრიდში ჩატარებულ "რანცლე ჩულტურალ ეტწორკ" სემინარზე და ასევე ქ. ბარსელონაში "ინტერნაციონალ ესტივალ ო დვანცედ უსიც ანდ ულტიმედია რტტს"- ჩატარებულ ღონისძიებაში მონაწილეობა მიიღეს საქართველოს კულტურისა და ძეგლთა დაცვის სამინისტროს წარმომადგენლებმა. ქ. ვენაში ჰანს გაბორ ბელვედერის სახელობის ვოკალისტთა საერთაშორისო კონკურსში სახელმწიფო კონსერვატორიის სტუდენტმა მიიღო მონაწილეობა; თურქმენეთში, ქ. აშხაბადში ჩატარდა საქართველოს დამოუკიდებლობის დღისადმი მიძღვნილი ღონისძიება;

- ხელოვნების განვითარების სხვა ღონისძიებების ფარგლებში მარნეულში გაიმართა მუსიკალური ფესტივალი „ერთი ცის ქვეშ“; ხელი შეეწყო კახი კავსაძეზე ნ. ჯანელიძის დოკუმენტური ფილმის „ნეტავი იქ არის თეატრი?!“ გახმოვანებას.

- თეატრებში შედგა 44 პრემიერა, 51 გასვლითი, 17 საქველმოქმედო სპექტაკლი, სტაციონარზე გაიმართა 1391 სპექტაკლი, რომელსაც დაესწრო 239052 მაყურებელი, გაიმართა 22 გასტროლი უცხოეთში, სხვადასხვა 70 ღონისძიება; მუსიკალურმა ცენტრმა და სიმღერისა და ცეკვის ანსამბლებმა გამართეს 160 კონცერტი საქართველოში, დაესწრო 13000 მსმენელი, 101 საგასტროლო კონცერტი უცხოეთის სხვადასხვა ქვეყნებსა და ქალაქებში. კინოხელოვნების განხრით დასრულდა 4 სრ/მხ ფილმის პროექტი, დასრულდა 4 დოკუმენტალური ფილმის

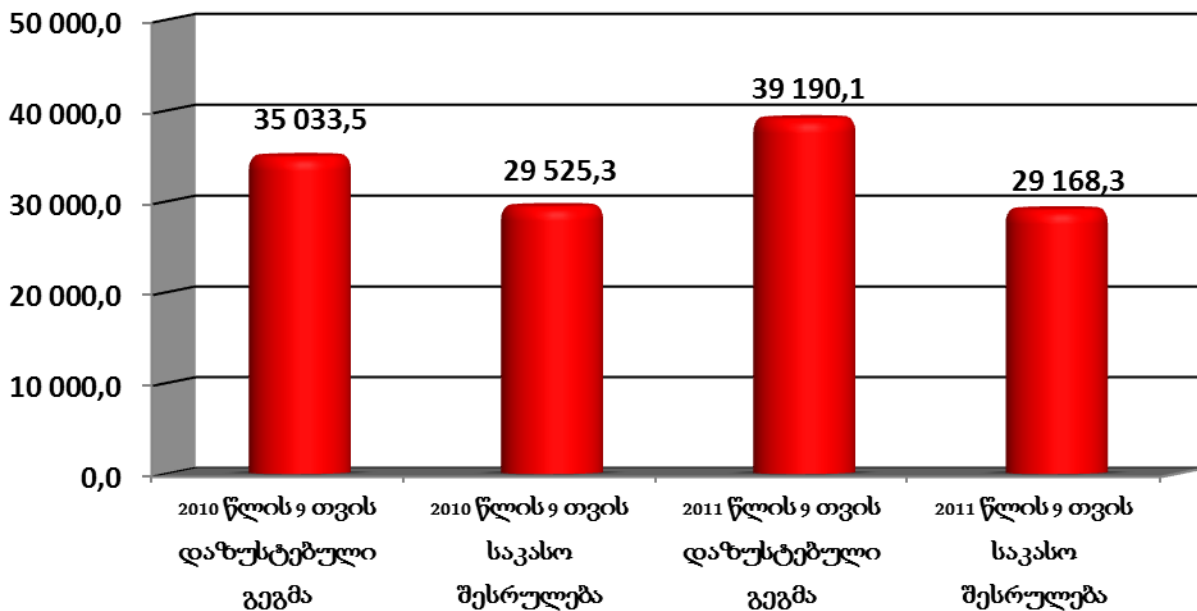
პროექტი. კინოექსპერტის მიმართულებით კინოცენტრმა მონაწილეობა მიიღო 3 საერთაშორისო შეხვედრაში და მეხუთედ წარსდგა ბერლინის კინობაზარზე.

- გაიხსნა საქართველოს სახალხო არტისტის თენგიზ არჩვაძის სახელობის, მუსიკოს თამაზ ყურაშვილის სახელობის და ქორეოგრაფ ფრიდონ სულაბერიძის ვარსკვლავები, ჩატარდა ამ ვარსკვლავების გახსნასთან დაკავშირებული ღონისძიებები.

საქართველოს ოკუპირებული ტერიტორიებიდან იძულებით გადაადგილებულ პირთა, განსახლებისა და ლტოლვილთა სამინისტრო

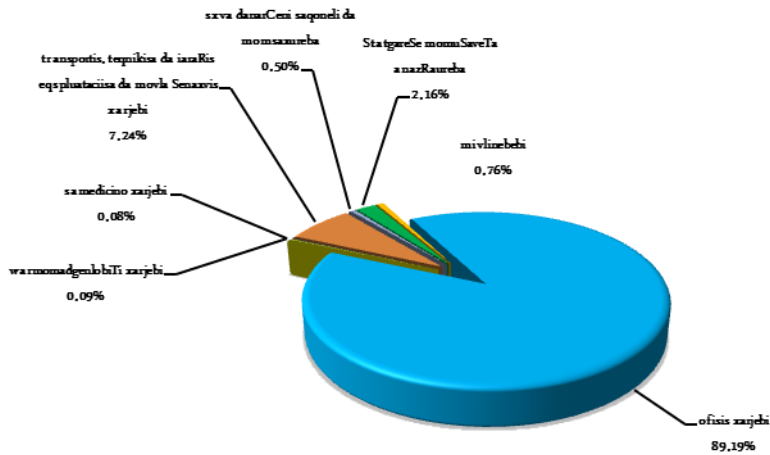
საქართველოს ოკუპირებული ტერიტორიებიდან იძულებით გადაადგილებულ პირთა, განსახლებისა და ლტოლვილთა სამინისტროსათვის 2011 წლის 9 თვეში სახელმწიფო ბიუჯეტით გამოყოფილმა დაზუსტებულმა ასიგნებებმა შეადგინა – 39 190.1 ათასი ლარი, ხოლო ფაქტიურმა დაფინანსებამ – 29 168.3 ათასი ლარი, რაც 2010 წლის შესაბამის მაჩვენებელზე 357.0 ათასი ლარით ნაკლებია.

2010-2011 წლებში 9 თვეში გამოყოფილი დაზუსტებული ასიგნებები და ფაქტიური დაფინანსება



საქართველოს ოკუპირებული ტერიტორიებიდან იძულებით გადაადგილებულ პირთა, განსახლებისა და ლტოლვილთა სამინისტროსათვის გამოყოფილ სახსრებში „ხარჯების“ მუხლის საკასო შესრულებამ შეადგინა 92.4%, ხოლო „არაფინანსური აქტივების ზრდის“ მუხლით – 7.6%.

„საქონელი და მომსახურების“ მუხლის საკასო შესრულება



საანგარიშო პერიოდში საქართველოს ოკუპირებული ტერიტორიებიდან იძულებით გადაადგილებულ პირთა, განსახლებისა და ლტოლვილთა სამინისტროს მიერ დასახული პრიორიტეტების მიხედვით განხორციელდა შემდეგი ღონისძიებები:

კონფლიქტების რეგიონებში დევნილთა ქონების აღრიცხვა

• საანგარიშო პერიოდში შევსებულია დევნილთა უძრავის ქონების 23 დეკლარაცია და მოხდა 1500 შევსებულ დეკლარაციაში ჩამატებების შეტანა, მ.შ. დასრულდა სოხუმის რაიონის დეკლარაციების ჩამატება; მოხდა აფხაზეთის ა/რ 80-იანი წლების აერო სურათების მოძიება-დახარისხება და განისაზღვრა დარჩენილი ტერიტორიების ორთოფოტოების შექმნის ტექნიკური სპეციფიკაცია და მიმდინარეობდა:

- ✓ ქ. ცხინვალის სამისამართო მეურნეობის მოწესრიგება საკადასტრო რუკის საფუძველზე.
- ✓ გალის რაიონის რიგი დასახლებული პუნქტების საკადასტრო საფუძვლის ფორმირება.
- ✓ ქ. ოჩამჩირისა და ქ. გალის სამისამართო მეურნეობის მოწესრიგება.
- ✓ გაგრის რაიონში არსებული იმ ყველა ობიექტის იდენტიფიცირება რომელიც სახელმწიფოს საკუთრებაშია.

- ✓ სოხუმის, გაგრის, ცხინვალის, გუდაუთისა და ოჩამჩირის რაიონების დეკლარაციებში და მონაცემთა ბაზაში შემთხვევითი შეცდომების შესწორება.

ლტოლვილთა და დევნილთა საცხოვრებელი პირობების გაუმჯობესება

- სარეაბილიტაციო სამუშაოები ჩაუტარდა 14 ობიექტს.
- დაფინანსდა რუსეთის სამხედრო აგრესიის შედეგად დაზარალებული და ორგანიზებულად განსახლებული ოჯახების ფაქტობრივად მოხმარებული ბუნებრივი აირის საფასური.
- კომპაქტურად ჩასახლებულ დევნილებს დაუფინანსდათ კომუნალური ხარჯები.
- „იძულებით გადაადგილებულ პირთა - დევნილთა მიმართ 2009-2012 წლებში სახელმწიფო სტრატეგიის განხორციელების სამოქმედო გეგმის“ ფარგლებში მიმდინარეობდა სახელმწიფოს დაქვემდებარებაში მყოფი კომპაქტურად განსახლების ობიექტების დევნილთათვის კერძო საკუთრებაში გადაცემა. 2011 წლის 9 თვეში საქართველოს მასშტაბით განხორციელდა 14 კომპაქტურად განსახლების ობიექტის (13 ქ. თბილისში და 1 რეგიონში) საკუთრებაში გადაცემის პროცესი იქ ფაქტიურად მცხოვრებ და დამისამართებულ დევნილებზე.

მიგრაციული პროცესების მიმართ ერთიანი სახელმწიფო პოლიტიკის შემუშავება და განხორციელება

• პროგრამა „ხიდი“-ს ფარგლებში ზუგდიდში, ქუთაისში, ფოთში და სენაკში გაიმართა სემინარები ადგილობრივი მაცხოვრებლებისათვის თემაზე „უსაფრთხო მიგრაცია“. სემინარებზე განხილული იქნა თურქეთის, საბერძნეთისა და იტალიის მაგალითზე აღნიშნულ ქვეყნებში დასაქმების შესაძლებლობების, მიგრანტთა უფლებებისა და მოსალოდნელი საფრთხეების შესახებ.

• გაიხსნა „მობილურობის ცენტრი“, რომელიც დახმარებას უწევს რეადმისიის ხელშეკრულებით დაბრუნებულ საქართველოს მოქალაქეებს. საანგარიშო პერიოდში „მობილურობის ცენტრმა“ მომსახურება გაუწია 58 დაბრუნებულ მიგრანტს. კერძოდ 30 ბენეფიციარს გაეწია კონსულტაცია საქართველოში დასაქმების შესახებ, ხოლო 16 ბენეფიციარმა გაიარა პროფესიული გადამზადების ტრენინგი, ბიზნეს გეგმის შემუშავების შესახებ. პროექტის ფარგლებში დაფინანსდა 3 ბიზნეს პროექტი.

• იძულებით გადაადგილებულ პირთა – დევნილთა ოჯახებისათვის საანგარიშო პერიოდში შეძენილ იქნა: თეთრიწყაროს რაიონში 1, ლაგოდეხის რაიონში 4, სიღნაღის რაიონში 4 და გურჯაანის რაიონში 7, სულ 16 საცხოვრებელი სახლი.

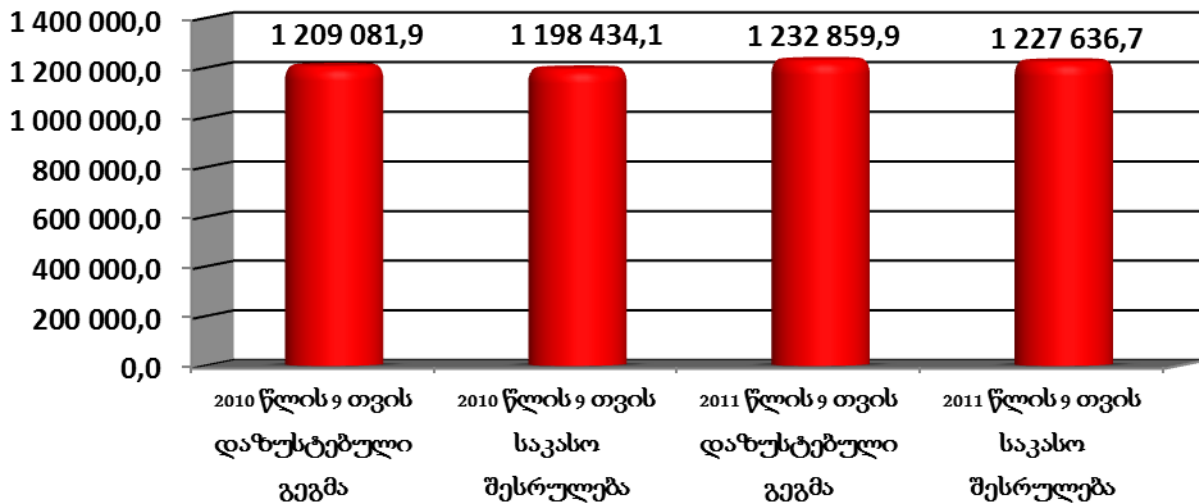
მუსლიმანი მესხების რეპატრაცია

• ხორციელდებოდა უცხოეთში საქართველოს წარმომადგენლობებიდან სამინისტროში შემოსული 5841 აპლიკაციის არსებითი განხილვა. აპლიკაციების განხილვის შედეგად 75 ბენეფიციარს მიენიჭა რეპატრიანტის სტატუსი.

საქართველოს შრომის, ჯანმრთელობისა და სოციალური დაცვის სამინისტრო

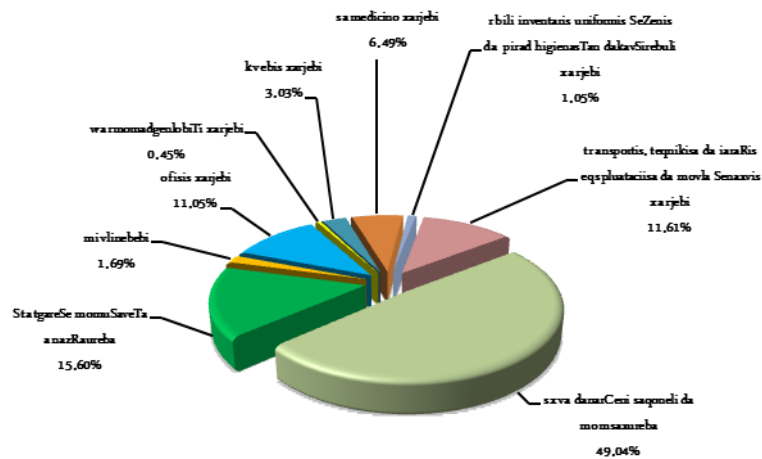
საქართველოს შრომის, ჯანმრთელობისა და სოციალური დაცვის სამინისტროსთვის 2011 წლის 9 თვეში სახელმწიფო ბიუჯეტით გამოყოფილმა დაზუსტებულმა ასიგნებებმა შეადგინა 1 232 859.9 ათასი ლარი, ხოლო ფაქტიურმა დაფინანსებამ – 1 227 636.7 ათასი ლარი, რაც 2010 წლის შესაბამის მაჩვენებელს აღემატება 29 202.6 ათასი ლარით.

2010-2011 წლებში 9 თვეში გამოყოფილი დაზუსტებული ასიგნებები და ფაქტიური დაფინანსება



საქართველოს შრომის, ჯანმრთელობისა და სოციალური დაცვის სამინისტროსთვის გამოყოფილ სახსრებში „ხარჯების“ მუხლის საკასო შესრულებამ შეადგინა 95.84%, „არაფინანსური აქტივების ზრდის“ მუხლით – 4.15%, ხოლო „ვალდებულებების კლების“ მუხლით – 0.01%.

„საქონელი და მომსახურების“ მუხლის საკასო შესრულება



საანგარიშო პერიოდში საქართველოს შრომის, ჯანმრთელობისა და სოციალური დაცვის სამინისტროს მიერ დასახული პრიორიტეტების მიხედვით განხორციელდა შემდეგი ღონისძიებები:

მოსახლეობის საპენსიო უზრუნველყოფა

• საპენსიო უზრუნველყოფის მიმართულებით, სახელმწიფოს მიერ ნაკისრი ვალდებულებების დაფინანსების მიზნით განხორციელდა „სახელმწიფო პენსიის შესახებ“ და „სახელმწიფო კომპენსაციისა და სახელმწიფო აკადემიური სტიპენდიის შესახებ“ საქართველოს კანონებით გათვალისწინებულ ბენეფიციართა უზრუნველყოფა სახელმწიფო პენსიებით, სახელმწიფო კომპენსაციებითა და სახელმწიფო აკადემიური სტიპენდიებით. კერძოდ, იანვრის თვეში სახელმწიფო პენსია, სახელმწიფო კომპენსაცია და სახელმწიფო აკადემიური სტიპენდია სულ გაიცა 856.0 ათასზე მეტ პირზე, თებერვალში – 855.0 ათასზე მეტ პირზე, მარტის თვეში – 852.0 ათასზე მეტ პირზე, აპრილში-853.0 ათასამდე პირზე, მაისში 850.0 ათასზე მეტ პირზე და ივნისში-847.0 ათასზე მეტ პირზე, ივლისში – 848.0 ათასზე მეტ პირზე, აგვისტოში – 848.0 ათასზე მეტ პირზე, სექტემბერში – 845.0 ათასზე მეტ პირზე. ასევე გაიცა საოჯახო დახმარებები და საყოფაცხოვრებო სუბსიდიები შესაბამისად 20.9 ათას და 77.4 ათასზე მეტ პირზე. სულ ამ მიზნით საანგარიშო პერიოდში მიმართულ იქნა 702.4 მლნ. ლარი.

მოსახლეობის სოციალური დაცვა

• სოციალური დახმარებების პროგრამის ფარგლებში:

- ✓ საარსებო შემწეობის მიმღებ ოჯახთა რაოდენობამ იანვრის თვეში შეადგინა 150.6 ათასამდე ოჯახი, გადარიცხული თანხის ოდენობამ 12.8 მლნ ლარზე მეტი, თებერვალში – 151.7 ათასამდე ოჯახი და 12.5 მლნ ლარამდე, მარტში – 151.9 ათასამდე ოჯახი და 12.0 მლნ ლარზე მეტი, აპრილში-145.7 ათასამდე ოჯახი და 11.7 მლნ ლარამდე, მაისში-140.0 ათასზე მეტი ოჯახი და 11.4 მლნ ლარზე მეტი, ივნისში-139.5 ათასამდე ოჯახი და 11.7 მლნ ლარზე მეტი, ივლისში – 136.1 ათასამდე ოჯახი და 11.2 მლნ ლარზე მეტი, აგვისტოში – 137.4 ათასამდე ოჯახი და 11.4 მლნ ლარზე მეტი, სექტემბერში – 130.8 ათასამდე ოჯახი და 10.8 მლნ ლარზე მეტი.
- ✓ 3.8 ათასზე მეტ ე.წ. ახალი დევნილების ოჯახებზე საარსებო შემწეობის დაფინანსებაზე სახელმწიფო ბიუჯეტიდან მიიმართა 2 382.3 ათას ლარზე მეტი;
- ✓ ორსულობის, მშობიარობისა და ბავშვის მოვლის, ასევე ახალშობილის შვილად აყვანის გამო დახმარება გაეწია 6.2 ათასზე მეტ ორსულს და გადარიცხულმა თანხამ შეადგინა – 3.4 მლნ ლარზე მეტი.
- ✓ ლტოლვილთა და დევნილთა შემწეობით უზრუნველყოფილ იქნა 229.2 ათასზე მეტი პირი.
- ✓ „ფაშიზმზე გამარჯვების 66-ე წლისთავის აღსანიშნავი საზეიმო ღონისძიებების შესახებ“ საქართველოს მთავრობის განკარგულების საფუძველზე საქართველოს მთელ ტერიტორიაზე (გარდა ქ. თბილისში მცხოვრები მეორე მსოფლიო ომის მონაწილეებისა) ერთჯერადი ფულადი დახმარება გაცემულ იქნა 3.3 ათასზე მეტ ვეტერანზე და გადარიცხული თანხის ოდენობამ შეადგინა 671.0 ათასი ლარი, ხოლო ქ. თბილისში მცხოვრები მეორე მსოფლიო ომის მონაწილეებისათვის დახმარება გაწეული იქნა ქ. თბილისის მერიის მიერ.
- ✓ ბავშვთა ინსტიტუციებიდან ბიოლოგიურ ოჯახში დაბრუნებასთან დაკავშირებით რეინტეგრაციის შემწეობა იანვარში და თებერვალში გაიცა 285-მდე ბავშვზე (მ.შ. 6 შშმ), მარტში-304 ბავშვზე (მ.შ.11 შშმ), აპრილში-287 ბავშვზე (მ.შ. 14 შშმ), მაისში-281 ბავშვზე (მ.შ. 14 შშმ), ივნისში-282 ბავშვზე (მ.შ. 15 შშმ), ივლისში-263 ბავშვზე (მ.შ. 15 შშმ), აგვისტოში- 272 ბავშვზე (მ.შ. 15 შშმ), სექტემბერში-277 ბავშვზე (მ.შ. 14 შშმ).

• სოციალური რეაბილიტაცია და ბავშვზე ზრუნვის პროგრამის ფარგლებში მომსახურება გაეწია:

- ✓ მზრუნველობამოკლებულ ბავშვთა საოჯახო ტიპის მომსახურებებით 4 700-ზე მეტ მინდობით აღზრდაში მყოფ ბავშვს და მცირე საოჯახო ტიპის სახლებში 1 100-ზე მეტ ბენეფიციარს;
- ✓ ბავშვთა ასაკის განვითარების დარღვევების პრევენციისა და ადრეული დიაგნოსტიკის და გონებრივი და ფიზიკური განვითარების შეფერხების მქონე ბავშვთა ადრეული განვითარების ქვეპროგრამების ფარგლებში შესაბამისად 800-ზე და 450-ზე მეტ ბენეფიციარს;
- ✓ მიუსაფარ ბავშვთა თავშესაფართ უზრუნველყოფის, დღის ცენტრების და შშმ პირთა სათემო ორგანიზაციების ქვეპროგრამების ფარგლებში მომსახურება გაეწია შესაბამისად 225-მდე, 8 500-ზე მეტ და 400-ზე მეტ ბენეფიციარს;
- ✓ ბავშვთა ფსიქოსომატური აბილიტაციის/რეაბილიტაციისა და ფსიქიკური დარღვევების მქონე პირთა ინსტიტუციური პატრონაჟის ქვეპროგრამების ფარგლებში შესაბამისად 1 000-ზე მეტ და 850-ზე მეტ ბენეფიციარს;
- ✓ მიტოვების რისკის ქვეშ მყოფი ბავშვების კვებით უზრუნველყოფის ქვეპროგრამის ფარგლებში 1 900-ზე მეტ ბენეფიციარს;
- ✓ ძვალ-სახსროვანი დაავადებების მქონე ბავშვთა და მეორე მსოფლიო ომის ვეტერანთა რეაბილიტაციის ქვეპროგრამების ფარგლებში უზრუნველყოფილი იქნა შესაბამისად 20 და 120-ზე მეტ ბენეფიციარი;
- ✓ დასვენება-გაჯანსაღებისა და საკურორტო რეაბილიტაციის ქვეპროგრამის ფარგლებში 272 ბენეფიციარს;
- ✓ დამხმარე საშუალებებით უზრუნველყოფის ქვეპროგრამის ფარგლებში საპროთეზო-ორთოპედიული საშუალებებით უზრუნველყოფილ იქნა 215-ზე მეტი ბენეფიციარი, ხოლო სავარძელ-ეტლებით 390-ზე მეტი ბენეფიციარი; კონსლერული იმპლანტით უზრუნველყოფის კომპონენტის ფარგლებში მიწოდებულია 1 ცალი კონსლერული იმპლანტი;
- ✓ მეურვეობისა და მზრუნველობის ორგანოს კანონმდებლობით განსაზღვრული ფუნქციების შესასრულებლად ფინანსური უზრუნველყოფის ქვეპროგრამის ფარგლებში სასამართლო-სამედიცინო ექსპერტიზა ჩაუტარდა საქართველოდან უცხო ქვეყანაში გასაშვილებელ 15 ბავშვს;

✓ ყრუ-მუნჯების კომუნიკაციის ხელშეწყობის ქვეპროგრამის ფარგლებში მონაწილეობა მიიღო 10-მა სურდო-თარჯიმანმა.

• მოსახლეობის ელექტროენერჯის და სურსათის ვაუჩერით უზრუნველყოფის პროგრამის ფარგლებში საანგარიშო პერიოდში სულ ელექტროენერჯის ვაუჩერით უზრუნველყოფილი იქნა 1.3 მილიონამდე ოჯახი, ხოლო სურსათის ვაუჩერით – 1.2 მილიონზე მეტი ოჯახი. სულ ამ მიზნით საანგარიშო პერიოდში გადარიცხულ იქნა 60.6 მლნ. ლარი;

მოსახლეობისათვის სამედიცინო მომსახურების მიწოდება კერძო სადაზღვევო სქემებით

• ჯანმრთელობის დაზღვევის პროგრამის ფარგლებში იანვარში დაფინანსებული იქნა 972.9 ათასზე მეტი ბენეფიციარის სადაზღვევო პრემია, თებერვალში – 981.5 ათასამდე და მარტში - 994.0 ათასამდე ბენეფიციარის სადაზღვევო პრემია, აპრილში - 957.0 ათასზე მეტი, მაისში - 926.0 ათასზე მეტი, ივნისში - 910.5 ათასზე მეტი, ივლისში-888.3 ათასზე მეტი, აგვისტოში-874.2 ათასზე მეტი და სექტემბერში-857.1 ათასზე მეტი. სულ ამ მიზნით საანგარიშო პერიოდში გადარიცხულ იქნა 93.4 მლნ. ლარი;

საზოგადოებრივი ჯანმრთელობის დაცვა

• ეპიდემიოლოგიური უსაფრთხოების უზრუნველყოფის პროგრამის ფარგლებში:

✓ გამოკვლევულ იქნა მენინგოკოკური ინფექციით დაავადებულთან კონტაქტში მყოფი 120-მდე პირი, მათ შორის ინფექციის მატარებელი გამოვლინდა 1 პირი. წითელაზე და წითურაზე სისხლში ანტისხეულების გამოკვლევა ჩაუტარდა 30-მდე ბენეფიციარს. ნაწლავთა ჯგუფის ინფექციებზე გამოკვლევულ იქნა 2 პირი. ბაქტერიულ მენინგიტზე გამოკვლევულ იქნა 26 პირი მენინგოკოკურ ინფექციაზე გამოკვლევულ იქნა 120-მდე პირი, საეჭვო მენინგოკოკურ ინფექციაზე გამოვლინდა 1 პირი.

✓ ჩატარდა მალარიაზე სქელი წვეთისა და ნაცხის მიკროსკოპირების 85 კვლევა და 660-ზე მეტი სპეციალური სკრინინგული გამოკვლევა პროტოზოული დაავადებებისა და ჰელმინთოზების გამოსავლენად.

✓ ფასციოლოზის ეპიდემიოლოგიური კვლევისა და დაავადების სავარაუდო შემთხვევების გამოვლენის მიზნით სულ გამოკვლეული იქნა 150-ზე მეტი პაციენტი.

• ფსიქიკური ჯანმრთელობის პროგრამის ფარგლებში დაფიქსირდა სულ ამბულატორიული მომსახურების 171.8 ათასამდე შემთხვევა, მათ შორის: ბავშვთა ფსიქიკური ჯანმრთელობის - 50-მდე, ფსიქიატრიული ამბულატორიული მომსახურების - 167.8 ათასამდე, ფსიქო-სოციალური რეაბილიტაციის - 3.9 ათასზე მეტი შემთხვევა. ასევე, დაფიქსირდა სტაციონარული მომსახურების - 430.0 ათასზე მეტი შემთხვევა. მათ შორის: ბავშვთა ფსიქიატრიული სტაციონარული მომსახურების - 450-მდე, მოზრდილთა ფსიქიატრიული სტაციონარული მომსახურების - 429.3 ათასამდე, ფსიქოაქტიური ნივთიერებებით გამოწვეული ფსიქიკური და ქცევითი აშლილობების სტაციონარული მომსახურების - 290-მდე, ასევე, ფსიქოზური რეგისტრის აშლილობების მქონე პაციენტთა ურგენტული სტაციონარული მომსახურების - 5-მდე შემთხვევა.

• ინფექციური დაავადებების მართვის პროგრამის ფარგლებში ქვეყნის მასშტაბით დაფიქსირდა ინფექციური დაავადებათა მკურნალობის - 6.1 ათასამდე შემთხვევა.

• ტუბერკულოზის მართვის პროგრამის ფარგლებში დაფიქსირდა რეფერენს კონტროლის (რეზისტენტული ტუბერკულოზის სფეროში მართვის სრულყოფის ღონისძიებების) 41.6 ათასზე მეტი შემთხვევა, ამბულატორიული მომსახურების - 77.7 ათასზე მეტი შემთხვევა, სტაციონარული მომსახურების (მ.შ. რეზისტენტული ფორმების მკურნალობა) 90.3 ათასზე მეტი შემთხვევა. ასევე ჩატარდა 160-ზე მეტი ქირურგიული ოპერაცია.

• აივ-ინფექცია/შიდსის პროგრამის ფარგლებში დაფიქსირდა აივ-ინფექცია/შიდსით დაავადებულთა ამბულატორიული და სტაციონარული მომსახურების 5.4 ათასზე მეტი შემთხვევა. აივ-ინფექცია/შიდსზე მაღალი რისკის ჯგუფის პირთა ნებაყოფლობითი კონსულტირება და ტესტირების 26.3 ათასამდე შემთხვევა. ასევე, დაფიქსირებულია 4.0 ათასამდე ამბულატორიული მკურნალობის და 200-ზე მეტი სტაციონარული შემთხვევა.

• დედათა და ბავშვთა ჯანმრთელობის პროგრამის ფარგლებში განხორციელდა ანტენატალური მეთვალყურეობით გათვალისწინებული მომსახურების 72.9 ათასამდე შემთხვევა, ჰიპოთირეოზზე, ფენილკეტონურიაზე, ჰიპერფენილალანინემიასა და მუკოვისციდოზზე ახალშობილთა და ბავშვთა სკრინინგის კომპონენტის ფარგლებში გამოკვლეული იქნა 36.6 ათასამდე ახალშობილი, გენეტიკური პათოლოგიების

გამოკვლევის კომპონენტის ფარგლებში განხორციელდა 1.8 ათასზე მეტი ნიმუშის გამოკვლევა, მაღალი რისკის ორსულთა, მშობიარეთა და მელოგინეთა მკურნალობის 2.0 ათასზე მეტი შემთხვევა.

- ბავშვთა და მოზარდთა დიაბეტის მართვის პროგრამის ფარგლებში განსაზღვრული მომსახურებით სარგებლობის 3.4 ათასამდე შემთხვევა დაფიქსირებული.

- სპეციალიზებული ამბულატორიული დახმარების პროგრამის ფარგლებში, დიაბეტით დაავადებულ მოსახლეობას გაეწია 17.7 ათასზე მეტი რაოდენობის მომსახურება.

- ნარკომანიის პროგრამის ფარგლებში დაზუსტებული მონაცემებით დაფიქსირდა ნარკომანიით დაავადებულთა მკურნალობა-რეაბილიტაციისა და ჩამანაცვლებელი ნარკოტიკის მიწოდების და სამედიცინო მეთვალყურეობის უზრუნველყოფის 5.6 ათასამდე შემთხვევა, ხოლო სტაციონარული დეტოქსიკაციისა და რეაბილიტაციის 60-მდე შემთხვევა.

- ანტირაბიული დახმარების პროგრამის ფარგლებში ანტირაბიული დახმარება გაეწია 10.0 ათასზე მეტ პაციენტს.

- პროფესიულ დაავადებათა პრევენციის პროგრამის ფარგლებში განხორციელდა პერსონალთა (ქირურგები, ანესთეზიოლოგები და შესაბამისი პროფილის ექთნები) შორის ეპიდემიოლოგიური, ჰიგიენური (მიკროკლიმატი, ხმაური, ბუნებრივი და ხელოვნური განათება, ქრონომეტრაჟული დაკვირვებები) და ფიზიოლოგიური (ფსიქო-ფიზიოლოგიური ტესტები, დინამომეტრია, მხედველობის მოტორული რეაქცია, თერმორეგულაცია) კვლევები;

- დაავადებათა ადრეული გამოვლენა და სკრინინგის პროგრამის ფარგლებში:

- ✓ დაზუსტებული ინფორმაციით დაფიქსირდა ძუძუს კიბოს სკრინინგის 8.9 ათასზე მეტი, საშვილოსნოს კიბოს სკრინინგის - 11.0 ათასზე მეტი, კოლორექტალური სკრინინგის - 520-მდე, პროსტატის კიბოს სკრინინგის - 1.3 ათასზე მეტი, კოლონოსკოპიური სკრინინგის - 20-ზე მეტი, კოლორექტალური სკრინინგის - 520-მდე შემთხვევა. ასევე, დაფიქსირდა 0-6 წლამდე ასაკის ბავშვთა გლობალური განვითარების ხელშეწყობის - 1.0 ათასზე მეტი, ახალშობილთა სმენის სკრინინგული გამოკვლევის - 5.2 ათასამდე, ეპილეფსიის ადრეული დიაგნოსტიკისა და პრევენციის - 580-ზე მეტი, ქალთა დისჰორმონული ოსტეოპოროზის

პროფილაქტიკის - 50-ზე მეტი, ხოლო სქესობრივად გადამდებ დაავადებათა პროფილაქტიკის - 3.6 ათასზე მეტი შემთხვევა.

✓ გულ-სისხლძარღვთა დაავადების მართვის კვლევის კომპონენტის ფარგლებში ქ. თბილისსა და ქ. ბათუმში შერჩეულ იქნენ პაციენტები გულის იშემიური დაავადების დიაგნოზით 30-70 წლების ასაკობრივ ჯგუფში, ჩაუტარდათ გამოკვლევები ქ. თბილისში - 235, ხოლო ქ. ბათუმში - 150-მდე პაციენტს;

✓ 0-6 წლამდე ასაკის ბავშვთა გლობალური განვითარების ხელშეწყობის კომპონენტის ფარგლებში კონსულტირებულ იქნა 0-6 წლამდე ასაკის 230-მდე ბავშვი;

✓ ახალშობილთა სმენის სკრინინგული გამოკვლევის ფარგლებში საანგარიშო პერიოდში სულ ჩატარდა 8.6 ათასზე მეტი პირველადი სკრინინგი, განმეორებითი გამოკვლევა და ტიმპანომეტრია ჩაუტარდა 220-მდე ახალშობილს, კომპიუტერული აუდიომეტრია - 2 ახალშობილს.

• იმუნიზაციის პროგრამის ფარგლებში:

✓ საანგარიშო პერიოდში სსიპ - ლ. საყვარელიძის სახელობის დაავადებათა კონტროლისა და საზოგადოებრივი ჯანდაცვის ეროვნული ცენტრის მიერ უზრუნველყოფილ იქნა მიღებული მედიკამენტების, შპრიცების, ვაქცინებისა და შრატების გაცემა-განაწილება „ცივი ჯაჭვის“ პრინციპების დაცვით ცენტრალური დონიდან ადმინისტრაციულ ერთეულებამდე;

✓ დაფიქსირდა აცრა-ვიზიტების 320.3 ათასამდე შემთხვევა.

• უსაფრთხო სისხლის პროგრამის ფარგლებში დაფიქსირდა უსაფრთხო სისხლის გამოკვლევის 22.8 ათასზე მეტი შემთხვევა.

• ონკოლოგიურ დაავადებათა მართვის პროგრამის ფარგლებში დაფიქსირდა 14.0 ათასზე მეტი შემთხვევა.

• პირველადი ჯანდაცვის რეფორმის მხარდაჭერის პროექტის (ჩ) ფარგლებში:

✓ დასრულდა ქ. რუსთავში, ქ. ზუგდიდსა და ქ. საგარეჯოში 36-36 ექიმისა და ექთნის საოჯახო მედიცინაში მომზადება. სულ ამ მომენტისათვის პროექტის დასაწყისიდან მომზადებული იქნა 350-მდე გუნდი.

✓ დასრულდა ეპიდზედამხედველობის ლაბორატორიების მშენებლობა ქ. ზუგდიდში და ქ. ფოთში.

✓ დასრულდა ჯანსაღი ცხოვრების წესსა და სხვა მნიშვნელოვან საკითხებთან დაკავშირებულ 13 ახალ გაიდლაინში სამედიცინო პერსონალის ტრენინგები. სულ მზადება გაიარა 625-მდე ექიმმა.

✓ სოფლად დასაქმებული ექიმებისათვის 700-ზე მეტი კომპიუტერისა და პრინტერის შესყიდვა.

• ფრინველის გრიპის კონტროლის, პანდემიისთვის მზადყოფნისა და მასზე რეაგირების პროექტი (შრომის, ჯანმრთელობისა და სოციალური დაცვის სამინისტროს კომპონენტი-ჭ) ფარგლებში:

✓ მოწოდებული და განაწილებულია საავადმყოფოებში პაციენტის მონიტორები (80 ცალი), ახალშობილთა ინკუბატორები (60 ცალი) და ინფუზომატორები (230 ცალი). აღჭურვილობაზე მომუშავე სამედიცინო და არასამედიცინო პერსონალს ჩაუტარდათ ტრენინგი.

✓ შესყიდული იქნა კომპიუტერული ტექნიკა დაავადებათა კონტროლის ეროვნული ცენტრისათვის.

✓ დაიბეჭდა და გავრცელდა საინფორმაციო მასალები უსაფრთხო კვებისა და ცოფის პრევენციის კამპანიისათვის. ორგანიზება გაუკეთდა სატელევიზიო და რადიო ტოქშოებს.

• ჯანდაცვის სექტორის განვითარების პროექტის (ჭ) ფარგლებში:

✓ დასრულდა 25 საწოლიანი საავადმყოფოს მშენებლობა ქ. ამბროლაურში.

✓ განხორციელდა ქ. გორის საოჯახო მედიცინის რეგიონული სასწავლო ცენტრის ნაწილობრივ აღჭურვა.

✓ დასრულდა საქართველოს შრომის, ჯანმრთელობისა და სოციალური დაცვის სამინისტროში არსებული საინფორმაციო ტექნოლოგიების გაძლიერებისთვის შესაბამისი აღჭურვის მოწოდება.

✓ დასრულდა 60 ექთნისა და 58 ექიმის მზადება საოჯახო მედიცინაში ქ. ქუთაისის ტრენინგ ცენტრებში. ასევე, 9 ექიმისა და 14 ექთნის მზადება ოზურგეთის რეგიონულ ტრენინგ ცენტრში.

✓ დასრულდა პირველადი ჯანდაცვის ქსელში დასაქმებული 550-მდე ექიმის ტრენინგი ჯანსაღი ცხოვრების წესსა და სხვა მნიშვნელოვან საკითხებთან დაკავშირებულ 13 გაიდლაინში.

მოსახლეობისათვის სამედიცინო მომსახურების მიწოდება სხვა პრიორიტეტულ სფეროებში

- დიალიზი და თირკმლის ტრანსპლანტაციის პროგრამის ფარგლებში ჰემო და პერიტონეული დიალიზით მკურნალობის პროგრამაში ჩართულია 1.3 ათასზე მეტი პაციენტი, ხოლო განხორციელდა თირკმლის ტრანსპლანტაციის 12 ოპერაცია.

- გულის ქირურგიის პროგრამის ფარგლებში დაფიქსირდა გულის თანდაყოლილი მანკის კარდიოქირურგიული მკურნალობის 260-მდე შემთხვევა, გულისა და მაგისტრალური სისხლძარღვების შეძენილი პათოლოგიების კარდიოქირურგიული მკურნალობის - 180-მდე შემთხვევა, კორონარული ანგიოპლასტიკის 500-მდე შემთხვევა.

- ინკურაბელურ პაციენტთა პალიატიური მზრუნველობის პროგრამის ფარგლებში დაფიქსირდა 18 წლამდე ასაკის ინკურაბელურ პაციენტთა სტაციონარული პალიატიური მზრუნველობის კომპონენტის ფარგლებში 800-მდე საწოლდღე, ხოლო ინკურაბელურ პაციენტთა ამბულატორიული პალიატიური მზრუნველობის კომპონენტის ფარგლებში განხორციელდა 7.5 ათასამდე ვიზიტი, ონკოინკურაბელურ და აივ-ინფექციით/შიდსით დაავადებულ ინკურაბელურ პაციენტთა სტაციონარული პალიატიური მზრუნველობის კომპონენტის ფარგლებში დაფიქსირდა 1.5 ათასზე მეტი შემთხვევა.

- იშვიათი დაავადებების მქონე და მუდმივ ჩანაცვლებით მკურნალობას დაქვემდებარებულ პაციენტთა მკურნალობის პროგრამის ფარგლებში დაფიქსირდა იშვიათი დაავადებების მქონე და მუდმივ ჩანაცვლებით მკურნალობას დაქვემდებარებული 18 წლამდე ასაკის ბავშვთა სტაციონარული მომსახურების 2,5 ათასზე მეტი და ჰემოფილიით დაავადებულ ბავშვთა და მოზრდილთა ამბულატორიული და სტაციონარული მკურნალობის - 3.0 ათასზე მეტი შემთხვევა.

- სასწრაფო გადაუდებელი დახმარება და სამედიცინო ტრანსპორტირების პროგრამის ფარგლებში დაზუსტებული ინფორმაციით რეფერალური დახმარება გაეწია 9.0 ათასზე მეტ პაციენტს, ხოლო სასწრაფო-სამედიცინო დახმარების პროგრამა მოემსახურა 77.0 ათასზე მეტ გამოძახებას.

- სოფლის ექიმის პროგრამის ფარგლებში კონტრაქტით აყვანილია 2,7 ათასამდე ექიმი და ექთანნი.

• რეფერალური მომსახურების პროგრამის ფარგლებში დაფიქსირდა სტიქიური უბედურებების, კატასტროფების, საგანგებო სიტუაციების, კონფლიქტურ რეგიონებში დაზარალებულ მოქალაქეთა და საქართველოს მთავრობის მიერ სხვა განსაზღვრულ შემთხვევების დროს მოსახლეობის სამედიცინო დახმარების 600-ზე მეტი შემთხვევა.

• 3 წლამდე ასაკის ბავშვთა გადაუდებელი და სტაციონარული დახმარების პროგრამის ფარგლებში დაფიქსირდა გადაუდებელი და სტაციონარული დახმარების 30.0 ათასამდე შემთხვევა.

• მოსახლეობის ურგენტული მომსახურების პროგრამის ფარგლებში დაფიქსირდა მოსახლეობის ურგენტული მომსახურების 16 ათასზე მეტი შემთხვევა.

• ზოგადი ამბულატორიული მომსახურების პროგრამის ფარგლებში მოსარგებლედ აღრიცხვაზე იმყოფებოდა 0–დან 6 წლამდე ასაკის 800 ათასზე მეტი ბავშვი, 60 წელს ზემოთ ასაკის 1 300 ათასამდე პირი, 76 ათასი დიაბეტიანი და 8,6 ათასი ინკურაბელური პაციენტი.

• მოსახლეობის სპეციფიკური მედიკამენტებით უზრუნველყოფის პროგრამის ფარგლებში შეძენილ იქნა:

✓ დიაბეტით დაავადებულ მოზრდილ ავადმყოფთა მედიკამენტებით უზრუნველყოფის კომპონენტის ფარგლებში გახანგრძლივებული მოქმედების ინსულინი - ინსულატარდი 53.0 ათასი ცალი; ხანმოკლე მოქმედების ინსულინი - აქტრაპიდი 35.0 ათასი ცალი; ულტრახანგრძლივი მოქმედების ინსულინი -ლანტუსი 5.0 ათასი ცალი და ულტრახანმოკლე მოქმედების ინსულინი - აპიდრა სოლოსტარი - 3.0 ათასი ცალი;

✓ დიაბეტიან ბავშვთა და მოზარდთა მედიკამენტებით უზრუნველყოფის კომპონენტის ფარგლებში: ულტრახანგრძლივი მოქმედების ადამიანის ინსულინის ანალოგი 1.5 ათასამდე კარტრიჯი; გლუკაგონი 400 კოლოფი;

✓ ჰემოფილიით დაავადებულ ბავშვთა და მოზრდილთა მედიკამენტებით უზრუნველყოფის კომპონენტის ფარგლებში ანტიჰემოფილური IX ფაქტორკონცენტრატი 743.0 ათასამდე საერთაშორისო ერთეული; შეძენილ იქნა ანტიჰემოფილური VIII ფაქტორკონცენტრატი 2 101.0 ათასამდე საერთაშორისო ერთეული; ანტინიჰემოფილური პროთრომბინ კომპლექსი - 55.0 ათასამდე საერთაშორისო ერთეული;

✓ ონკონკურაბელურ პაციენტთა მედიკამენტებით უზრუნველყოფის კომპონენტის ფარგლებში მორფინის ჰიდროქლორიდი - 435.2 ათასზე მეტი ამპულა;

✓ ორგანოგადანერგილთა მედიკამენტებით უზრუნველყოფის კომპონენტის ფარგლებში ციკლოსპორინი 100 მგ - 2.1 ათასამდე აბი; მიკოფენოლატის მოფეტილი 27.0 ათასამდე აბი.;

✓ უმაქრო დიაბეტით დაავადებულთა მედიკამენტებით უზრუნველყოფის კომპონენტის ფარგლებში ადიურეზული ჰორმონი – დესმოპრესინი 3.4 ათასამდე ფლაკონი;

✓ ანტირაბიული სამკურნალო საშუალებებით უზრუნველყოფის კომპონენტის ფარგლებში ანტირაბიული ვაქცინა 65.6 ათასამდე კომპლექტი; ანტირაბიული ვაქცინა 9.9 ათასამდე კომპლექტი;

✓ მუკოვისცილოზით დაავადებულთა სპეციფიური მედიკამენტებით უზრუნველყოფის კომპონენტის ფარგლებში პანკრეასის ფერმენტი 25.0 ათასამდე კაფსულა;

✓ სპეციალურ სამკურნალო საშუალებათა ტრანსპორტირება, შენახვა და გაცემის კომპონენტის ფარგლებში განხორციელდა მოსახლეობის სპეციფიკური მედიკამენტებით უზრუნველყოფის პროგრამის ფარგლებში შესყიდული მედიკამენტების საქართველოს ეკონომიკურ საზღვარზე მიღება, ტრანსპორტირება, შენახვა და გაცემა რაიონულ დონეზე.

• ვეტერანთა სამედიცინო მომსახურების პროგრამის ფარგლებში დაფიქსირდა ვეტერანთა სამედიცინო მომსახურების 7.3 ათასამდე სტაციონარული და ამბულატორიული შემთხვევა.

• სამხედრო ძალებში გასაწვევ მოქალაქეთა სამედიცინო შემოწმების პროგრამის ფარგლებში ამბულატორიულად გამოკვლეულ იქნა 11.2 ათასამდე წვევამდელი. ასევე ჩატარდა 2.2 ათასზე მეტი დამატებითი სტაციონარული გამოკვლევა.

სამედიცინო მომსახურების ხარისხის გაუმჯობესების ხელშეწყობა

• სამედიცინო-სოციალურ ექსპერტიზაზე კონტროლის სახელმწიფო პროგრამის ფარგლებში საანგარიშო პერიოდში საქართველოს მასშტაბით გადამოწმდა 120-ზე მეტი სამედიცინო დაწესებულება, რომლებიც პიროვნებას ანიჭებენ შეზღუდული შესაძლებლობის მქონე პირის სტატუსს. წინასწარ შერჩეულ დაწესებულებებში (შპს აკად. ბ. ნანეიშვილის სახელობის ფსიქიკური ჯანმრთელობის ეროვნული ცენტრი, შპს მეზღვაურთა სამედიცინო ცენტრი, სს მ. ასათიანის სახელობის სამეცნიერო-კვლევითი ინსტიტუტი, შპს იმერეთის რეგიონალური კლინიკური საავადმყოფო, სს ა. ლვამიჩავას

სახელობის ონკოლოგიის ნაციონალური ცენტრი) გადამოწმების მიზნით გაგზავნილია 935 შეზღუდული შესაძლებლობის სტატუსის მქონე პირი, აქედან ამ პერიოდში გადასამოწმებლად არ გამოცხადდა 100-მდე პირი, მათგან 40-მდე პიროვნებას მოეხსნა შეზღუდული შესაძლებლობის მქონე პირის სტატუსი, ხოლო 790-ზე მეტ პირს დაუდასტურდა შეზღუდული შესაძლებლობის მქონე პირის სტატუსი.

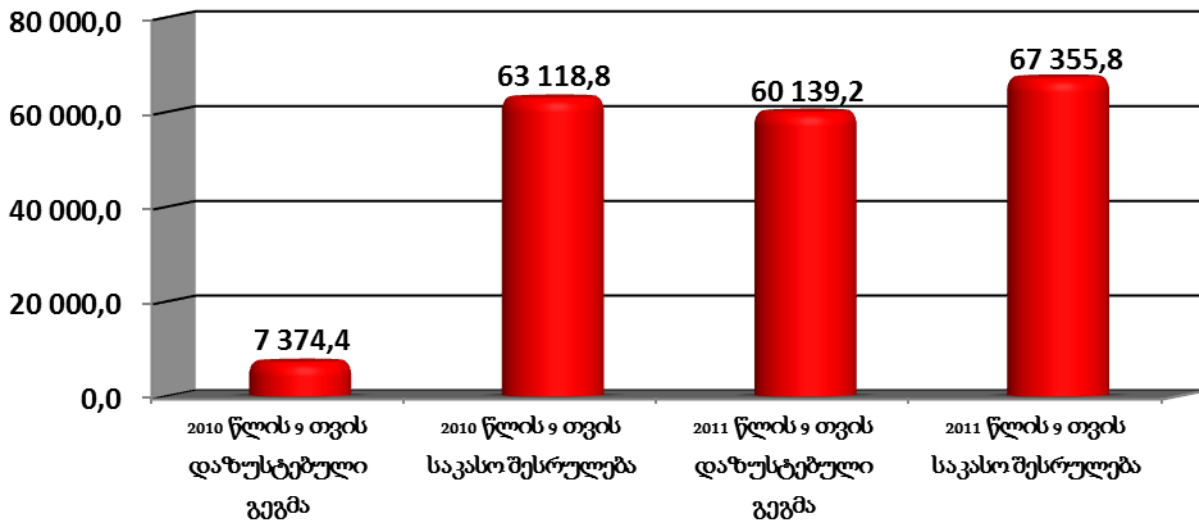
- სამკურნალო საშუალებების ხარისხის სახელმწიფო კონტროლის უზრუნველყოფის პროგრამის ფარგლებში 70-მდე ფარმაცევტულ დაწესებულებაში განხორციელდა 380-მდე დასახელების სამკურნალო საშუალების შერჩევითი შესყიდვა. ფარმაცევტული პროდუქტის რეალიზატორებისაგან შესყიდული სამკურნალო საშუალების ნიმუშების ვიზუალური დათვალიერების დროს დადგენილ იქნა შეფუთვა-მარკირების, საქართველოს ბაზარზე დაშვების უფლების, დისტრიბუციის უფლებისა და სხვა კანონით განსაზღვრული მოთხოვნების დაცვის მდგომარეობა.

- სამედიცინო და სამინისტროს სისტემის დაწესებულებათა რეაბილიტაციისა და აღჭურვის სახელმწიფო პროგრამის ფარგლებში საანგარიშო პერიოდში დასრულდა ფსიქიკური დაწესებულებების რეაბილიტაცია/რეკონსტრუქციისათვის შერჩეული შენობა/ნაგებობების ტექნიკური და კონსტრუქციული მდგრადობის საექსპერტო მომსახურება; შესყიდულ იქნა შპს „რეფერალური დახმარების ცენტრისათვის“ მაღალი გამავლობის ავტომანქანა. დასრულდა ფსიქიკური დაწესებულებების რეაბილიტაცია/რეკონსტრუქციის სამუშაოების ფსიქიატრიული დაწესებულებების შენობების მიმდებარე ტერიტორიების (ეზო) კეთილმოწყობის სამუშაოები, ფსიქიატრიული დაწესებულებების შენობების გარე კომუნიკაციების მოწყობის სამუშაოები, ფსიქიატრიული დაწესებულებების აღჭურვა, ფსიქიატრიული დაწესებულებების შენობებისათვის ალტერნატიული კვების წყარო – დიზელ-გენერატორების შესყიდვა. შესყიდულია რეზისტენტული ტუბერკულოზით დაავადებულთათვის გათვალისწინებული კლინიკური კორპუსისა და სს „ტუბერკულოზისა და ფილტვის დაავადებათა ეროვნული ცენტრის“ ბაქტერიოსკოპული ლაბორატორიული კორპუსის საოფისე და სამედიცინო დანიშნულების ავეჯი.

საქართველოს ენერგეტიკისა და ბუნებრივი რესურსების სამინისტრო

საქართველოს ენერგეტიკისა და ბუნებრივი რესურსების სამინისტროსათვის 2011 წლის 9 თვეში სახელმწიფო ბიუჯეტით გამოყოფილმა დაზუსტებულმა ასიგნებებმა შეადგინა 60 139.2 ათასი ლარი, ხოლო ფაქტიურმა დაფინანსებამ – 67 355.8 ათასი ლარი, რაც 2010 წლის შესაბამის მაჩვენებელზე 4 237.0 ათასი ლარით მეტია.

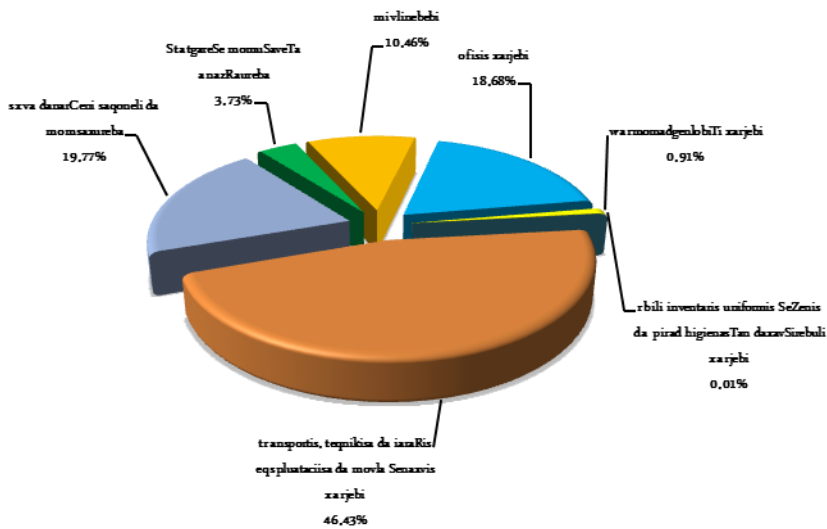
2010-2011 წლებში 9 თვეში გამოყოფილი დაზუსტებული ასიგნებები და ფაქტიური დაფინანსება



შენიშვნა: დაზუსტებულ გეგმასა და საკასო შესრულებას შორის სხვაობა გამოწვეულია იმ გარემოებით, რომ დონორების პროექტების ფარგლებში შესრულებული სამუშაოების დაფინანსება განხორციელდა დონორის მიერ „აირდაპირი გადახდების“ წესით.

საქართველოს ენერგეტიკისა და ბუნებრივი რესურსების სამინისტროსათვის გამოყოფილ სახსრებში „ხარჯების“ მუხლის საკასო შესრულებამ შეადგინა 44.9%, „არაფინანსური აქტივების ზრდის“ მუხლით – 0.4%, ხოლო „ფინანსური აქტივების ზრდის“ მუხლით – 54.7%.

„საქონელი და მომსახურების“ მუხლის საკასო შესრულება



საანგარიშო პერიოდში საქართველოს ენერგეტიკისა და ბუნებრივი რესურსების სამინისტროს მიერ დასახული პრიორიტეტების მიხედვით განხორციელდა შემდეგი ღონისძიებები:

ელექტროენერჯის გადაცემის საშუალებების მშენებლობა-რეაბილიტაცია და ქვეყნის საექსპორტო პოტენციალის გაზრდა

- შავი ზღვის ელექტროგადამცემი ქსელის პროექტი (შესრულებულია სამუშაოს 28%)

- ✓ ახალციხის 500/400 ქვესადგურზე გაფორმდა კონტრაქტი მუდმივი დენის ჩანართის მშენებლობის შესახებ და მიმდინარეობდა დეტალური მუშა ნახაზების სამუშაოები და შესაბამის ორგანიზაციებთან შეთანხმება. დასრულდა ქვესადგურის ტერიტორიაზე მიწის სამუშაოები, მოწყობილია რკინიგზის ლიანდაგზე გადასასვლელი; დამთავრებულია მისასვლელი გზის მოწყობა. აგრეთვე, გამზადებულია ფუნდამენტის 35%.

- ✓ ქვესადგურ ზესტაფონში გამზადებულია ფუნდამენტის 30%.

- ✓ 500კვ ეგზ „ზეკარი“ (ახალციხე-ზესტაფონი) მომზადდა და სრულად დამონტაჟდა ახალციხეში №1-42 ანძებისათვის 232 ფუნდამენტი, დაიდგა 32 ანძა და დაიწყო სადენების მონტაჟი, ხოლო ზესტაფონში რეაბილიტირებულია და მოწყობილია 854-882 ანძების მონაკვეთებზე 190 ფუნდამენტი, 801-853 ანძების მონაკვეთებზე - 35 ფუნდამენტი. სულ 225 ფუნდამენტი. ეგზ „ზეკარზე“, აგრეთვე, რეაბილიტირებულია 24 ანძა.

✓ 500 კვ ეგხ „ვარძია“ (ახალციხე-გარდაბანი) განხორციელდა 361 ფუნდამენტის რეაბილიტაცია/მონტაჟი. რეაბილიტირებულია 34 ანძა.

- 220 კვ ეგხ „სენაკი-1,2“ (ქვესადგურში უჯრედების ჩათვლით) მიმდინარეობდა პროექტის მოსამზადებელი სამუშაოები და გეოტექნიკური კვლევები. გამოქვეყნებულია ინფორმაცია რეაბილიტაციის პროექტთან დაკავშირებით ტენდერში მონაწილეობაზე ინტერესთა გამოხატვაში.

- 500 კვ ეგხ „გარდაბანი-სამუხი“ ქვესადგურზე საქართველოსა და აზერბაიჯანის დამაკავშირებელი ახალი 500 კვ ეგხ-ს 10 კმ-იანი მონაკვეთის მშენებლობაზე სს „საქართველოს სახელმწიფო ელექტროსისტემის“ მიერ ჩატარდა ტენდერი, რის შედეგადაც გამოვლინდა გამარჯვებული და გაფორმდება შესაბამისი ხელშეკრულება. პარალელურად დაიწყო №1-36 ანძებს შორის არსებული 9,7 კმ-იანი მონაკვეთის რეაბილიტაცია.

- საანგარიშო პერიოდში სომხეთის საზღვრამდე 400 კვ ეგხ-ის მშენებლობისათვის მიმდინარეობდა სატენდერო დოკუმენტაციის მომზადება.

- ფოთის ინდუსტრიული ზონისათვის 110-220-კვ ეგხ-ს მშენებლობაზე დასრულებულია 220/110 კვ ორჯაჭვიანი „მენჯი-ხორგა-ფოთზე“ ელექტროგადამცემი ხაზის ყველა სამუშაო.

ჰიდროელექტროსადგურების მშენებლობა-რეაბილიტაცია

- ენგურჰესის ორი ჰიდროაგრეგატის რეაბილიტაციის ფარგლებში მიმდინარეობდა №1 ჰიდროაგრეგატის და ჰიდროგენერატორის სტატორის სარეაბილიტაციო სამუშაოები.

- ვარდნილჰესების კასკადის და კაშხლის რეაბილიტაციის ფარგლებში სარეაბილიტაციო სამუშაოების საზედამხედველო კომპანიის შერჩევის მიზნით ჩატარდა ტენდერი. შერჩეულ კომპანიასთან გაფორმდა კონტრაქტი. დაწყებულია სარეაბილიტაციო სამუშაოების პროექტების მომზადება.

- მტკვარიჰესის მშენებლობის პროექტის ფარგლებში აშენებულია ხიდები სოფ. საყუნეთსა და ზველეში. აშენებულია 10 კვ ძაბვის ეგხ ასპინძასა და ახალციხეში. დაწყებულია სადაწნო გვირაბის თხრა. გაფორმებულია ხელშეკრულება ახალი გვირაბის სათხრელი მანქანის შესაძენად. მომზადებულია მისასვლელი გზები.

- ლუხუნიძესების მშენებლობის ფარგლებში ჰესზე მომზადებულია ტექნიკურ-ეკონომიკური დასაბუთება. მომზადდა და გაიცა ეკოლოგიური ექსპერტიზის დასკვნა. გაცემულია მშენებლობის ნებართვა. გაფორმდა ხელშეკრულება და მიმდინარეობს ლუხუნი 2-ის დეტალური პროექტის მომზადება, რომელიც დასრულების სტადიაშია. ჰესის სათავემდე მომზადებულია გზა. დასრულებულია გვირაბის შესასვლელზე, გამოსასვლელზე და შუალედურ პორტალზე მისასვლელი გზების მოწყობა. გაყვანილია 385 მ სიგრძის გვირაბი. მიმდინარეობდა მომწოდებლებთან მოლაპარაკება მოწყობილობების მოწოდებაზე.

- ზოტიძესის მშენებლობის ფარგლებში მომზადებულია ტექნიკურ-ეკონომიკური დასაბუთება და მზადდებოდა ხელშეკრულების პროექტი მუშა პროექტირებაზე.

- ნამახვანისძესების კასკადის მშენებლობის ფარგლებში მომზადებულია ტექნიკურ-ეკონომიკური დასაბუთება და განხილვის სტადიაშია გარემოზე ზემოქმედების შეფასების საკითხი.

- ხულონძესის მშენებლობის ფარგლებში მიმდინარეობდა ტექნიკურ-ეკონომიკური შესწავლა და დაგეგმილია გეოლოგიური კვლევების – ბურღვითი სამუშაოების ჩატარება.

- საანგარიშო პერიოდში გაფორმებულ იქნა შვიდი მემორანდუმი ჰესების მშენებლობაზე. საერთო დადგმული სიმძლავრე – 600 მგვტ, ელექტროენერჯის საშუალო წლიური გამომუშავებით - 2,87 მლდ კვტ.სთ.

ბუნებრივი გაზის ინფრასტრუქტურის მშენებლობა-რეაბილიტაცია

- საგურამო – ხაშურის გაზის 700 მმ-იანი 40 კმ მილსადენის რეაბილიტაციის ფარგლებში მიმდინარეობდა სატენდერო დოკუმენტაციის მომზადება პროექტისათვის საჭირო მასალების შესაძენად.

- ნავთლული – საგურამოს გაზის 700 მმ-იანი 38 კმ მილსადენის მშენებლობის ფარგლებში დასრულდა სატენდერო პროცედურები. მიმდინარეობდა კორიდორის გაჭრის სამუშაოები, მილების ტრანსპორტირება ობიექტზე და მათი შედუღება.

- ხაშური – სენაკის გაზის 700 მმ-იანი 60 კმ მილსადენის მშენებლობა – რეაბილიტაციის ფარგლებში მიმდინარეობდა სატენდერო დოკუმენტაციის მომზადება პროექტისათვის საჭირო მასალების შესაძენად.

- სენაკი – ფოთის გაზის ახალი 700 მმ-იანი 32 კმ მილსადენის მშენებლობის ფარგლებში შპს „საქჰიდროენერგომშენი“ მიერ შესრულებულია მთლიანი სამუშაოები.

- რეგიონალური მნიშვნელობის მიწისქვეშა გაზსაცავის მშენებლობის შესაძლებლობების შესწავლის პროექტის ფარგლებში დასრულებულია მიწისქვეშა გაზსაცავის წინასამშენებლო დაპროექტების სამუშაოები. დადგენილია მიწისქვეშა გაზსაცავის მშენებლობის შესაძლებლობა ნინოწმინდის გაზ-ნავთობის ნაწილობრივ გამომუშავებული საბადოს ბაზაზე. მომზადებულია გაზსაცავის საინჟინრო პროექტირების დოკუმენტაცია (), სოციალურ და ბუნებრივ გარემოზე შეფასება, ბიზნეს გეგმა, სატენდერო დოკუმენტაცია, საინჟინრო, მომარაგებისა და მშენებლობის სამუშაოებისათვის.

განახლებადი ენერჯის წყაროების ათვისებისა და ენერგეტიკული ინფრასტრუქტურის განვითარების მიზნით საინვესტიციო პროექტების მომზადება

- საანგარიშო პერიოდის განმავლობაში I –მა განახორციელა შემდეგი ძირითადი საქმიანობა:

- ✓ დამუშავდა ენერგეტიკული სქემები, გამოვლინდა პოტენციური პროექტები რამდენიმე მდინარეზე. გაგრძელდა ჰიდროელექტროსადგურების წინასაპროექტო ანგარიშების მომზადებაზე მუშაობა ტექნიკური და კომერციული პარამეტრების დაზუსტების მიზნით.

- ✓ მომზადდა საინფორმაციო მასალა საინვესტიციო გარემოსა და კონკრეტული ენერგეტიკული პროექტების შესახებ.

- ✓ მიმდინარეობდა მარეგულირებელი წესების შეფასება და რეკომენდაციების მომზადება ინვესტიციების წახალისების თვალსაზრისით.

- ✓ საკონსულტაციო მომსახურებით უზრუნველყოფილ იქნა საქართველოს ენერგეტიკის განვითარების ფონდი და აღმოუჩნდა ტექნიკური დახმარება ფონდის პორტფოლიოს შექმნის მიზნით.

- ✓ I -მა ადგილობრივ ქვეკონტრაქტორთან ერთად დაიწყო საიტის არქიტექტურის აგება, რომელიც ხელმისაწვდომი იქნება ენერგეტიკისა და ბუნებრივი რესურსების სამინისტროს ვებ- გვერდზე პორტალის სახით.

ტყის მდგრადი მართვის მიზნით სატყეო სექტორის რეფორმა

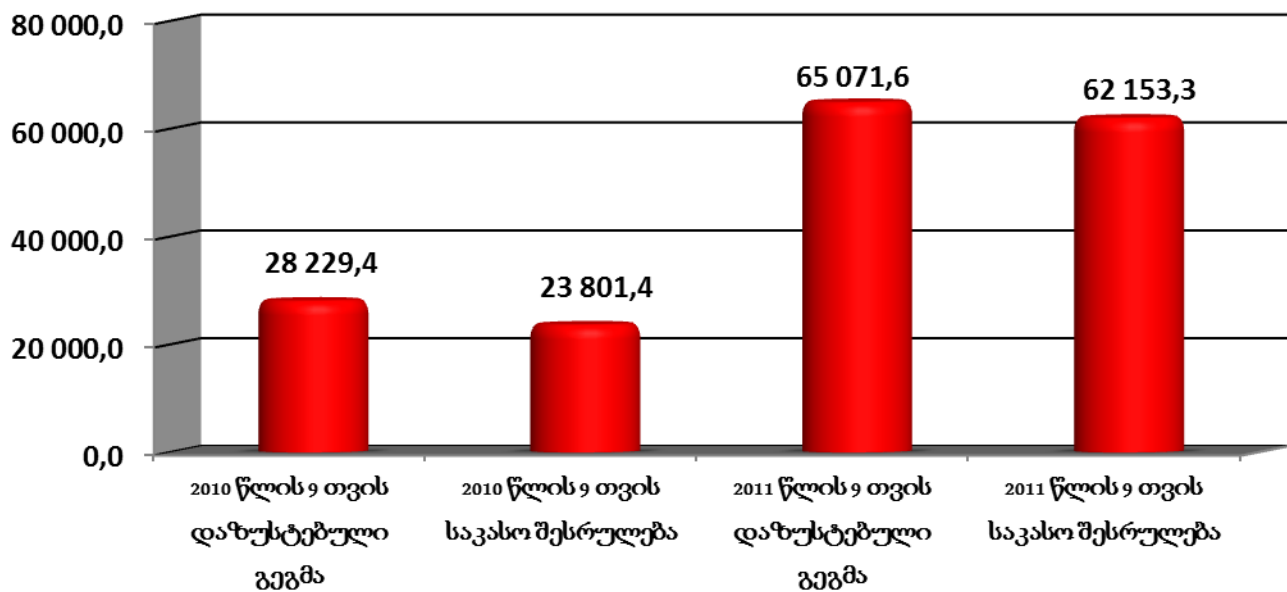
- ხე-ტყეზე მოსახლეობის, საბიუჯეტო ორგანიზაციების, საჯარო სამართლის იურიდიული პირების (მათ შორის, საქართველოს კონსტიტუციური შეთანხმებით

აღიარებული საჯარო სამართლის იურიდიული პირის) მოთხოვნების დაკმაყოფილების მიზნით ხორციელდებოდა სოციალური ჭრის ტყეკაფების გამოყოფა და შესაბამისი ღონისძიებები.

საქართველოს სოფლის მეურნეობის სამინისტრო

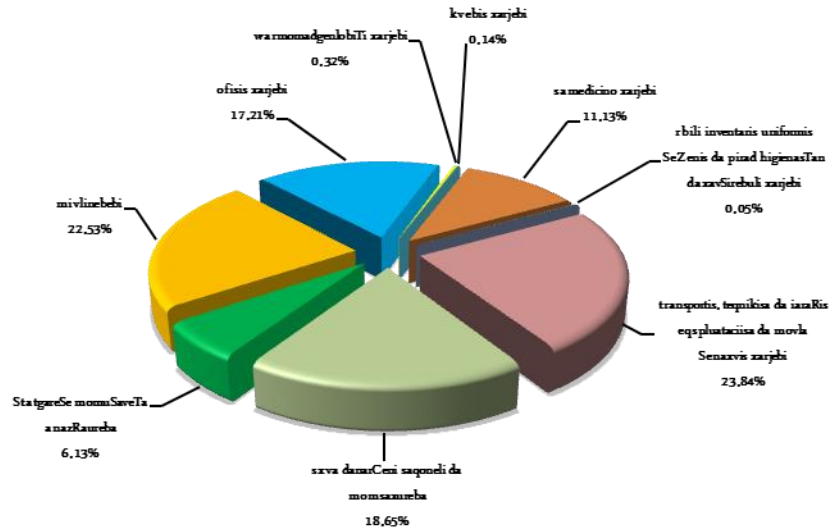
საქართველოს სოფლის მეურნეობის სამინისტროსათვის 2011 წლის 9 თვეში სახელმწიფო ბიუჯეტით გამოყოფილმა დაზუსტებულმა ასიგნებებმა შეადგინა 65 071.6 ათასი ლარი, ხოლო ფაქტიურმა დაფინანსებამ – 62 153.3 ათასი ლარი, რაც 2010 წლის შესაბამის მაჩვენებელს აღემატება 38 351.9 ათასი ლარით, რაც ძირითად გამოწვეულია 2011 წლის ასიგნებებში „რეგიონებში სოფლის მეურნეობის განვითარების პროგრამის“ გათვალისწინებით.

2010-2011 წლებში 9 თვეში გამოყოფილი დაზუსტებული ასიგნებები და ფაქტიური დაფინანსება



საქართველოს სოფლის მეურნეობის სამინისტროსათვის გამოყოფილ სახსრებში „ხარჯების“ მუხლის საკასო შესრულებამ შეადგინა 24.6%, „არაფინანსური აქტივების ზრდის“ მუხლით – 8.2%, „ფინანსური აქტივების ზრდის“ მუხლით – 67.1%, ხოლო „ვალდებულებების კლების“ მუხლით – 0.004%.

„საქონელი და მომსახურების“ მუხლის საკასო შესრულება



საანგარიშო პერიოდში საქართველოს სოფლის მეურნეობის სამინისტროს მიერ დასახული პრიორიტეტების მიხედვით განხორციელდა შემდეგი ღონისძიებები:

სურსათის უვნებლობა და მომხმარებელთა უფლებების დაცვა

• „სასურსათო პროდუქტების ლაბორატორიული კვლევა“ პროგრამის ფარგლებში ხორციელდება ბიზნესოპერატორთა ინსპექტირება, აგრეთვე საბითუმო და საცალო ვაჭრობის ქსელიდან სურსათის ნიმუშების აღება და შესაბამის აკრედიტირებულ ლაბორატორიაში კვლევა. ცხრა თვეში ეროვნული სააგენტოს უფლებამოსილი თანამშრომლების მიერ გეგმიური ინსპექტირება განხორციელდა სურსათის მწარმოებელ 179 საწარმოში, ხოლო არაგეგმიური 2 საწარმოში, მიცემული რეკომენდაციების შესრულება გადამოწმდა 53 საწარმოში. აღმოჩენილ იქნა 14 კრიტიკული შეუსაბამობა სამ საწარმოში, 1 256 არაკრიტიკული შეუსაბამობა, რაზეც ბიზნესოპერატორებზე გაცემული იქნა შესაბამისი რეკომენდაციები და შეუსაბამობის აღმოფხვრის მიზნით მიეცათ გონივრული ვადები.

მცენარეთა დაცვა და ფიტოსანიტარული კეთილსაიმედოობა

• ჩატარდა ღონისძიებები ამერიკული თეთრი პეპელას პირველი თაობის წინააღმდეგ 7 909 ჰა-ზე და მეორე თაობის წინააღმდეგ 9 482 ჰა-ზე. კალიების შემოსევის აღმკვეთი ღონისძიებები ჩატარდა სულ 2 087.7 ჰა-ზე. სიმინდის საშიში მავნებლების (მდელოს ხვატარი, სიმინდის ფარვანა) წინააღმდეგ დასავლეთ და

აღმოსავლეთ საქართველოში ღონისძიებები ჩატარდა 2 160 ჰა-ზე. ჩატარებულია პესტიციდებისა და აგროქიმიკატების სარეალიზაციო ქსელის მონიტორინგი გურჯაანის და გორის რაიონში. აღებულია პესტიციდების 34 ნიმუში და აგროქიმიკატების 10 ნიმუში, რომლებიც გადაეცა აკრედიტებულ ლაბორატორიას, როს შედეგადაც დადგინდა, რომ ქიმიკატების მოქმედი ნივთიერებების შემცველობა ნორმის ფარგლებშია. ჩატარებული ღონისძიებების შედეგად, 9 თვის მონაცემებით ბიოფექტურობა შეადგენს 80 %-ს. შენარჩუნებულია სასოფლო-სამეურნეო კულტურები და მოსავალი.

- მცენარეთა დაცვის დარგში დაკავებული სპეციალისტების და ფერმერების ცოდნის ამაღლების მიზნით გამოცემულია პესტიციდების სახელმწიფო კატალოგში დამატებები და ცვლილებები, გამოსაცემად მომზადებულია აგროქიმიკატების სახელმწიფო კატალოგი;

მეცხოველეობის განვითარება და ეპიზოოტიური კეთილსაიმედოობა

- „ეპიზოოტიის საწინააღმდეგო ღონისძიებები“ პროგრამის ფარგლებში ჩატარდა პროფილაქტიკური ვაქცინაცია თურქელის საწინააღმდეგოდ და დაავადების კერებში იძულებითი ღონისძიებები (ჯილეხის, ცოფის ვაქცინაცია). 2010 წლიდან ნაშთად დარჩენილი და 2011 წელს ჰუმანიტარული დახმარების სახით ეროვნულ სამსახურზე გადმოცემული ვაქცინების ხარჯზე ცხოველების თურქელის წინააღმდეგ ვაქცინირებულია – 173 ათასზე მეტი სული მსხვილფეხა პირუტყვი. ცოფის საწინააღმდეგოდ დაავადების კერებში იძულებით იმუნიზირებულია 2 000-ზე მეტი სული დაავადების ამთვისებელი ცხოველი, ასევე ჯილეხის საწინააღმდეგოდ დაავადების კერებში იძულებით იმუნიზირებულია 100 სული დაავადების ამთვისებელი ცხოველი;

- ქვეყნის ტერიტორიაზე ლაბორატორიული კვლევებით დაფიქსირებულია ჯილეხის დაავადების 27 შემთხვევა მსხვილფეხა პირუტყვში და 2 ნიადაგის სინჯში, ცოფის 51 შემთხვევა, მათ შორის: 39 ძაღლი, 10 მსხვილფეხა პირუტყვი, 1 ღორი, 1 ზაზუნა. ინფექციის გამოვლინების შემთხვევებში გატარებული ღონისძიებების შედეგად დაავადებები ლოკალიზებულ იქნა კერებში და შემდგომ გავრცელებას ადგილი არ ჰქონია.

მევენახეობა-მელვინეობის განვითარება და ფალსიფიკაციასთან ბრძოლა

• „ქართული ღვინის პოპულარიზაციის ხელშეწყობის ღონისძიებები“ პროგრამის ფარგლებში:

✓ გერმანიის ქ. დუსელდორფში გაიმართა ღვინისა და ალკოჰოლიანი სასმელების გამოფენა, რომელშიც მონაწილეობა მიიღო 13-მა ქართული ღვინის კომპანიამ. ჩატარდა საქმიანი შეხვედრები ადგილობრივი ღვინის სექტორის წარმომადგენლებთან, ჟურნალისტებთან და ექსპერტებთან;

✓ კანადაში ჩატარდა ღვინის საერთაშორისო გამოფენა „იაგარა ოოდ ანდ ჭინე ხპო“, სადაც მიიღეს მონაწილეობა ს/ს „სარაჯიშვილი“-ს და შპს „კახური ტრადიციული მეღვინეობის“ კომპანიებმა;

✓ ლონდონში ყოველწლიური საერთაშორისო ღვინის ალკოჰოლიანი სასმელების გამოფენაში მონაწილეობა მიიღეს ღვინის კომპანიებმა: ს/ს „თელავის ღვინის მარანი“, ს/ს „თელიანი ველი“, ს/ს „ბაგრატიონი 1882“, ს/ს „სარაჯიშვილი“, შპს „ვაინმენი“, შპს „ხარება“;

✓ კახეთში, წინანდალში, ალექსანდრე ჭავჭავაძის სახლმუზეუმში გაიმართა ღონისძიება სახელწოდებით „ჭინე ტო ჭინე“. მასზე დასასწრებად მოწვეულნი იყვნენ სტუმრები როგორც საქართველოდან, ასევე საფრანგეთიდან, იტალიიდან და სხვა მრავალი ქვეყნის დიპლომატიური კორპუსის და მთავრობის წარმომადგენლები. საღამო მიზნად ისახავდა ქართული და ფრანგული ღვინოების უკეთ გაცნობას დამსწრე საზოგადოებისათვის, უცხოელი სტუმრების ქართულ მეღვინეობის ტრადიციებთან და ისტორიასთან დაახლოებას;

✓ ქართული ღვინის პოპულარიზაციის მიზნით საქართველოს მთავრობის გადაწყვეტილების შესაბამისად, ლონდონის ღვინის მუზეუმში (ვინოპოლისი) საგამოფენო კუთხის მოსაწყობად განხორციელდა სარემონტი სამუშაოები;

✓ სექტემბრის თვეში ჩინეთის სახალხო რესპუბლიკის ქალაქ ურუმჩიში გაიმართა საერთაშორისო გამოფენა სახელწოდებით ჩჰინა-ურასია ხპო, რომლის ფარგლებშიც მოეწყო გამოფენა: უროპეან შპეციალტყ (ოოდ ანდ ჭინე) რომოტიონალ ხჰიბიტონ, რომელშიც მონაწილეობა მიიღეს შემდეგმა ქართულმა კომპანიებმა: „კახური ტრადიციული მეღვინეობა“, „მილდინი“, „კორპორაცია ქართული ღვინო“, „ქინძმარაულის მარანი“, „დეუგლაძეების ღვინის კომპანია“, „გომო“, „თბილღვინო“, „მეღვინეობა ხარება“, „შუხმანი“.

- საანგარიშო პერიოდში „რთღველის ხელშეწყობის ღონისძიებები“ პროგრამის ფარგლებში საფერავის ჯიშის 21 485.4 ტონა ყურძენზე გაცემული იქნა 5 371.3 ათასი ლარის ვაუჩერი, ხოლო რქაწითელის ჯიშის 3 016 ტონა ყურძენზე - 452.4 ათასი ლარის ვაუჩერი.

სასოფლო-სამეურნეო ტექნიკის განახლება

- პროგრამის ფარგლებში შეძენილ იქნა 20 ერთეული სასუქის გამფანტველი; 30 ერთეული სიმინდის პნევმატური სათესი; 30 ერთეული რიგთაშორისი კულტივატორი სასუქის შემტანით; 10 ერთეული როტაციული ფრეზი ვერტიკალური დანებით; 5 ერთეული ზემძიმე დისკებიანი ფარცხი; 20 ერთეული სიმინდის ამღები მისაბმელი კომბაინი; 3 ერთეული სიმინდისა და ხორბლის მარცვლად ამღები თვითმავალი კომბაინი; 2 ერთეული ფორების მომჭრელი და ბაზოწარმოქმნელი უნივერსალური ფრეზი; 2 ერთეული ნიადაგის მთლიანი დამუშავების კულტივატორი; 1 ერთეული კარტოფილის, ხახვის და სხვა ძირხვენა-ტუბერიანი კულტურების ამკრეფი მანქანა; 2 ერთეული კარტოფილის, ხახვის და სხვა ძირხვენა-ტუბერიანი კულტურების ამომთხრელი საკიდი/ნახევრადსაკიდი მანქანა.

რეგიონებში სოფლის მეურნეობის განვითარების პროგრამა

- 8.6 მლნ ლარზე მეტი მიიმართა ქვეყანაში სასოფლო-სამეურნეო ტექნიკის განახლების ხელშეწყობაზე, 9.0 მლნ ლარზე მეტი მარცვლეულის შეგროვების, დამუშავებისა და შენახვის ცენტრების განვითარებაზე, 1.5 მლნ ლარი სასუქის შესყიდვაზე, 5.5 მლნ ლარი წეროვანში სასათბურე მეურნეობის რეაბილიტაციისა და თანამედროვე ტექნოლოგიებით აღჭურვაზე, 4.5 მლნ ლარი იმერეთსა და მცხეთა-მთიანეთის რეგიონში თანამედროვე დაწვიმებითი მორწყვის ტექნოლოგიების გამოყენებით ერწლიანი კულტურების წარმოების დაფინანსებაზე, 8.0 მლნ ლარი რთველის პერიოდში ყურძნის შესყიდვის, გადამუშავებისა და თანმდევი ღონისძიებების დაფინანსებაზე სს „საქართველოს სოფლის მეურნეობის კორპორაციის“ საწესდებო კაპიტალის გაზრდისათვის.

- „რეგიონებში სოფლის მეურნეობის განვითარების პროგრამიდან“ 8.9 მლნ ლარი გამოეყო მდგრადი საქართველოს ეკონომიკისა და მდგრადი განვითარების სამინისტროს სსიპ – საწარმოთა მართვის სააგენტოს მათ შორის:

- ✓ სს „საქართველოს სოფლის მეურნეობის კორპორაციის“ საწესდებო კაპიტალის გასაზრდელად მიიმართა 4.4 მლნ ლარი – სიმინდის სათესლე მასალის

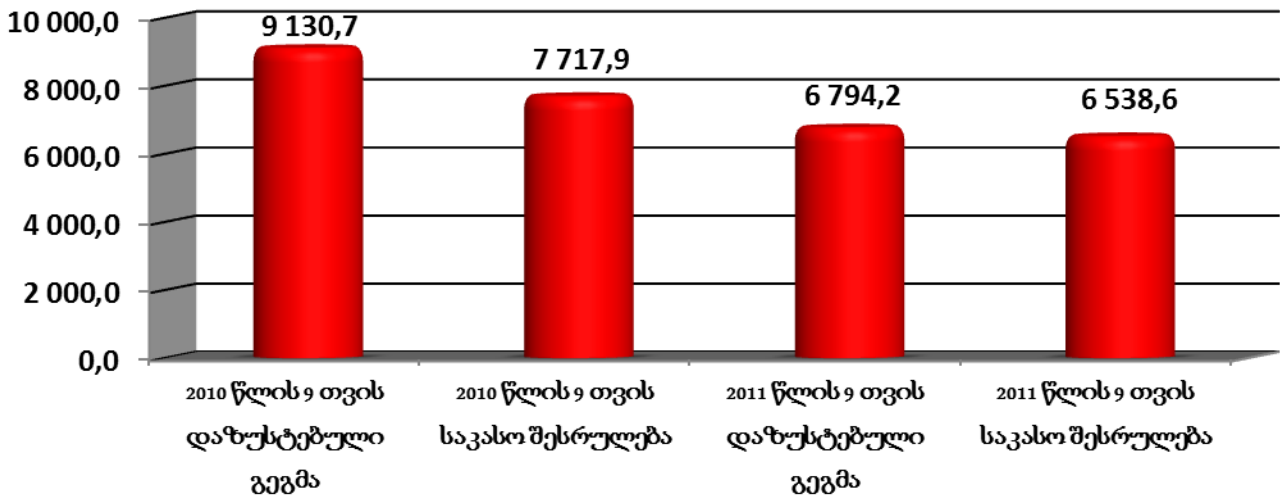
შესყიდვაზე, ლოგისტიკური ცენტრის საპროექტო-სამშენებლო სამუშაოების შესყიდვაზე და მოცვის სადემონსტრაციო ნაკვეთის მოწყობაზე.

✓ შპს “მტკვარი-მ“-ის საწესდებო კაპიტალის გასაზრდელად მიიმართა 4.5 მლნ ლარი გორის მუნიციპალიტეტში ერთწლიანი კულტურების თანამედროვე ტექნოლოგიებით ორგანიზებული პირველადი წარმოების ღონისძიებათა დაფინანსების მიზნით.

საქართველოს გარემოს დაცვის სამინისტრო

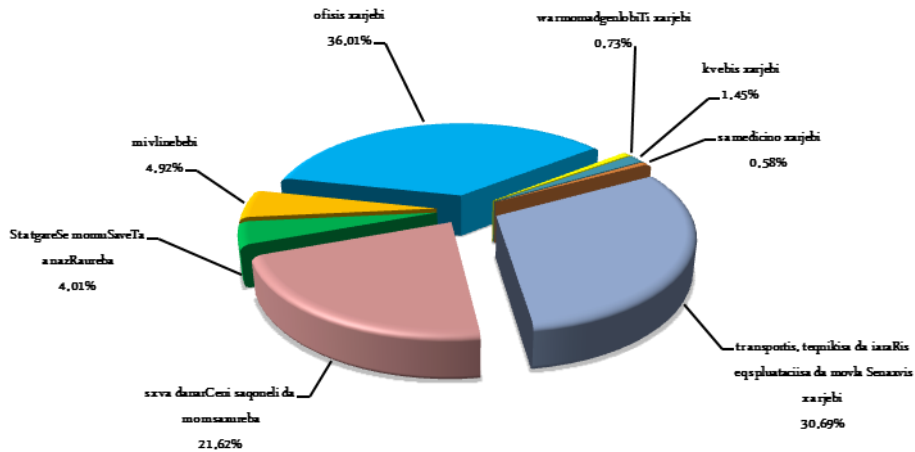
საქართველოს გარემოს დაცვის სამინისტროსათვის 2011 წლის 9 თვეში სახელმწიფო ბიუჯეტით გამოყოფილმა დაზუსტებულმა ასიგნებებმა 6 794.2 ათასი ლარი, ხოლო ფაქტიურმა დაფინანსებამ – 6 538.6 ათასი ლარი, რაც 2010 წლის შესაბამის მაჩვენებელზე 1 179.3 ათასი ლარით ნაკლებია.

2010-2011 წლებში 9 თვეში გამოყოფილი დაზუსტებული ასიგნებები და ფაქტიური დაფინანსება



საქართველოს გარემოს დაცვის სამინისტროსათვის გამოყოფილ სახსრებში „ხარჯების“ მუხლის საკასო შესრულებამ შეადგინა 91.92%, ხოლო „არაფინანსური აქტივების ზრდის“ მუხლით – 8.06%, ხოლო „ვალდებულებების კლების“ მუხლით – 0.02%.

„საქონელი და მომსახურების“ მუხლის საკასო შესრულება



საანგარიშო პერიოდში საქართველოს გარემოს დაცვის სამინისტროს მიერ დასახული პრიორიტეტების მიხედვით განხორციელდა შემდეგი ღონისძიებები: გარემოს დაცვის სისტემის სრულყოფა

- ექსპერტიზის ჩატარების უზრუნველყოფის ღონისძიებების ფარგლებში 2011 წლის 9 თვეში ჩატარდა და გაცემული იქნა 36 ეკოლოგიური ექსპერტიზის დასკვნა, მათ შორის 20 გარემოზე ზემოქმედების ნებართვა. აღნიშნული დასკვნები გაიცა შემდეგ საქმიანობებზე: ცემენტის წარმოება; კირის წარმოება; ქიმიური წარმოება; სასარგებლო წიაღისეულის გადამუშავება; თბოელექტროსადგური; ჰიდროელექტროსადგური; საავტომობილო გზა; ნავთობპროდუქტების და ბუნებრივი აირის საცავები; ელექტრო გადამცემი ხაზი; ჩამდინარე წყლების გამწმენდი ნაგებობა და მაგისტრალური საკანალიზაციო კოლექტორი; გაჯის წარმოება; სახიფათო ნარჩენების გადამუშავება, გაუვნებლება; სარკინიგზო ხაზი; ასფალტის წარმოება; თაბაშირის წარმოება.

- „ეკოტურიზმის განვითარება“ პროგრამის ფარგლებში:
 - ✓ დაცული ტერიტორიების პოპულარიზაციას მიზნით გაფორმდა ხელშეკრულება სს „გამოფენის ცენტრთან“ და საერთაშორისო ტურისტულ გამოფენაზე - საგამოფენო ცენტრში საგამოფენო ფართის იჯარაზე;
 - ✓ ტურისტული სეზონისათვის დაიბეჭდა დაცული ტერიტორიების 41 900 ცალი ტურისტული რუკა;

✓ განთავსდა საინფორმაციო სტატია ჟურნალ „ერიტაგე ოფ ურ ჭორლდ“-ში „აღმოაჩინე და შეიგრძენი ბუნების ყველა სასწაული ერთ ქვეყანაში – საქართველოში“;

✓ ქ. ბათუმში მე-4 საერთაშორისო ტურისტულ გამოფენაზე - „ექსპო ბათუმი 2011“-ის ფარგლებში საგამოფენო სტენდზე განთავსდა საქართველოს ეროვნული პაკრების და ნაკრძალების შესახებ მასალა;

✓ დაიბეჭდა 27 500-მდე საინვესტიციო ჟურნალი/ბროშურა, სარეკლამო ბანერი, ფლაერი და ბუკლეტი;

✓ შესაბამისი სარეკლამო რგოლები და განცხადებები განთავსდა ქ. თბილისში, ქ. ქუთაისში და ქ. ზუგდიდში განთავსებულ მონიტორებზე, ასევე ტელე და რადიო ეთერებში, ჟურნალებსა და კინოთეატრებში.

• „დაცული ტერიტორიების ხანძარსაწინააღმდეგო და მავნებლებისაგან დაცვის ღონისძიებები“ პროგრამის ფარგლებში შესყიდულ იქნა 40 ფოტოხაფანგი (კომპლექტში), 300 ფერომონი და მათი საკიდები.

• ბუნების დაცვის პროგრამის „სამხრეთი კავკასია–საქართველო–ჯავახეთის ეროვნული პარკის შექმნა საქართველოში“ (ფჭ) ფარგლებში:

✓ ჯავახეთის რეგიონში ჩატარდა მენეჯმენტის გეგმისა და დამხმარე ზონის პროგრამის ფართო საზოგადოებისთვის საჯარო პრეზენტაცია, რომელშიც მონაწილეობა მიიღო 50-მდე ადამიანმა (უმრავლესობა დამხმარე ზონის სოფლების მაცხოვრებელია).

✓ განხორციელდა საძოვრების მენეჯმენტის გეგმის სავსე სამუშაოები;

✓ შეიქმნა და ფუნქციონირება დაიწყო ჯავახეთის ეროვნულმა პარკმა;

✓ დაიწყო ეროვნული პარკისა და ალკვეთილების სადემარკაციო სამუშაოები, შეიქმნა ჭარბტენიანი ალკვეთილები;

✓ დამხმარე ზონის თემების 16 შერჩეული წარმომადგენელი ესტუმრა სათაფლიის სახელმწიფო ნაკრძალს და მტირალას ეროვნულ პარკს. ვიზიტის მთავარი მიზანი იყო მონაწილეთათვის ინფორმაციის მიწოდება პარკის დამხმარე ზონის სხვადასხვა ეკონომიკური აქტივობების შესახებ;

✓ შემუშავებულ იქნა ვიზიტორთა ცენტრის და ადმინისტრაციის შენობის არქიტექტორული დიზაინის პირველი მონახაზი;

✓ ლანდშაფტური დაგეგმვის მიდგომის საფუძველზე შემუშავდა და განხორციელდა დამხმარე ზონის პროგრამა.

• პროგრამის „დაცული ტერიტორიების განვითარება“ (ჩ) ფარგლებში ბორჯომ–ხარაგაულის ეროვნული პარკისა და ლაგოდეხის ნაკრძალის ფუნქციონირების და საკონსერვაციო საქმიანობების გაუმჯობესების მიზნით დაცული ტერიტორიების სააგენტო და კავკასიის ბუნების ფონდი (ჩ) შეთანხმდნენ

ბორჯომ-ხარაგაულის პარკისა და ლაგოდეხის ნაკრძალის ფინანსური მდგრადობის უზრუნველყოფაზე;

- მომზადდა ბორჯომ-ხარაგაულის ეროვნული პარკის მენეჯმენტის გეგმის სამუშაო ვერსია;

- კოორდინაცია გაეწია კავკასიის ბუნების ფონდის მიერ საქართველოში ფილმის გადაღებას, რომელიც ასახავს კავკასიის რეგიონის, მათ შორის საქართველოს ბიომრავალფეროვნების კონსერვაციის მნიშვნელობას და ამ მიმართულებით კავკასიის ბუნების ფონდის გაწეულ საქმიანობას რეგიონში;

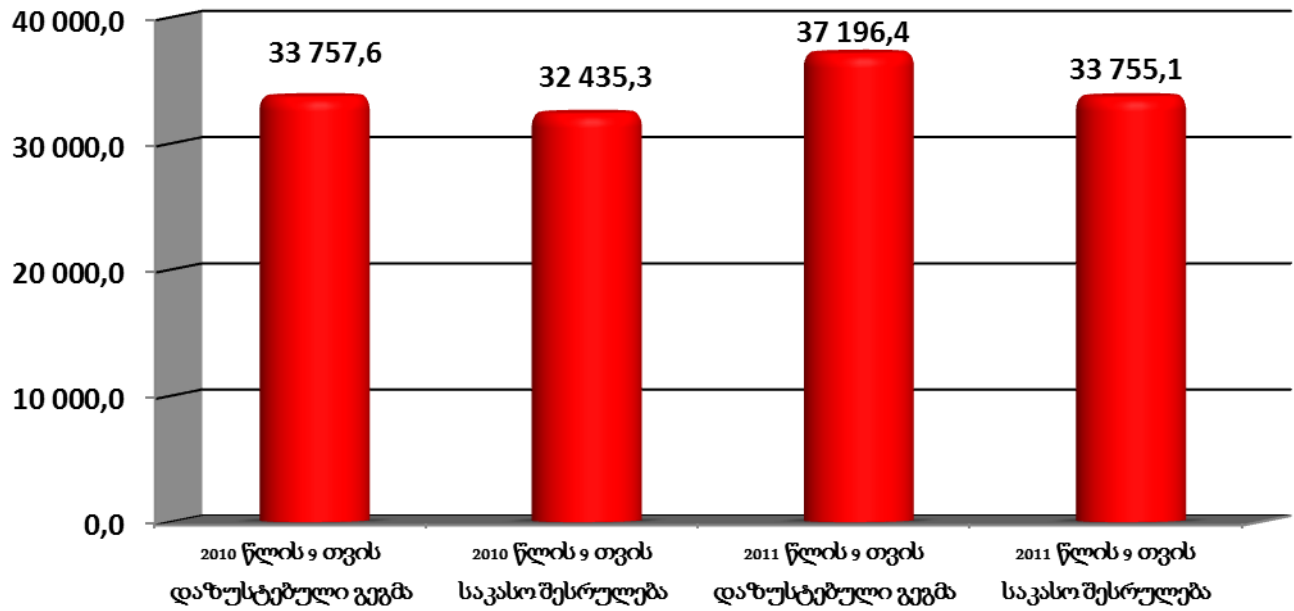
- გაიხსნა ბორჯომ-ხარაგაულის ეროვნული პარკის ადმინისტრაციული შენობა და ვიზიტორთა ცენტრი;

- დამზადდა 4 საინფორმაციო ფილმი ბორჯომ-ხარაგაულის, ლაგოდეხის, ვაშლოვანისა და თუშეთის დაცული ტერიტორიების შესახებ, რომლებიც გადის ტელეკომპანიის რუსთავი 2 დღის ეთერში.

საქართველოს სპორტისა და ახალგაზრდობის საქმეთა სამინისტრო

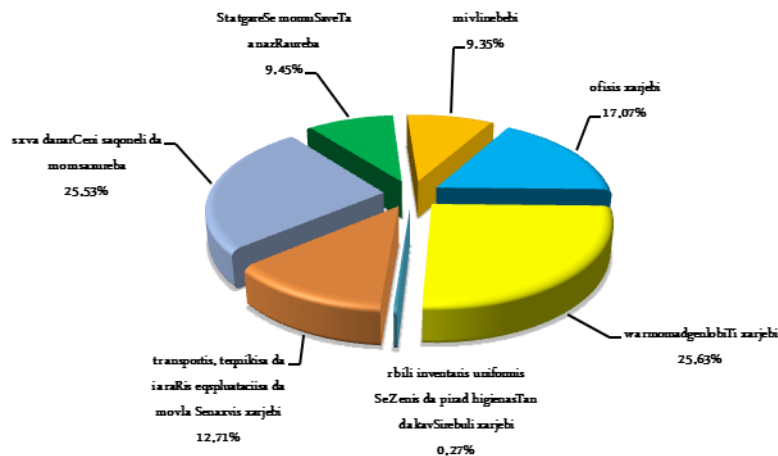
საქართველოს სპორტისა და ახალგაზრდობის საქმეთა სამინისტროსათვის 2011 წლის 9 თვეში სახელმწიფო ბიუჯეტით გამოყოფილმა დაზუსტებულმა ასიგნებებმა შეადგინა 37 196.4 ათასი ლარი, ხოლო ფაქტიურმა დაფინანსებამ 33 755.1 ათასი ლარი, რაც 2010 წლის შესაბამის მაჩვენებელს 1 319.8 ათასი ლარით აღემატება.

2010-2011 წლებში 9 თვეში გამოყოფილი დაზუსტებული ასიგნებები და ფაქტიური დაფინანსება



საქართველოს სპორტისა და ახალგაზრდობის საქმეთა სამინისტროსათვის გამოყოფილ სახსრებში „ხარჯების“ მუხლის საკასო შესრულებამ შეადგინა 92.2%, ხოლო „არაფინანსური აქტივების ზრდის“ მუხლით – 7.8%.

„საქონელი და მომსახურების“ მუხლის საკასო შესრულება



საქართველოს სპორტისა და ახალგაზრდობის საქმეთა სამინისტროს მიერ დასახული პრიორიტეტების მიხედვით 2011 წლის 9 თვეში განხორციელდა შემდეგი სახის პროგრამები/ღონისძიებები:

სპორტულ სახეობათა განვითარება, სპორტის პოპულარიზაცია და სასპორტო განათლების ხელშეწყობა

- სპორტულ სახეობათა განვითარების პროგრამის ფარგლებში დაფინანსდა 98 ადგილობრივი სპორტული შეჯიბრი და 135 სასწავლო - საწვრთნო შეკრება სპორტის 31 სახეობაში, მონაწილეობა მიღებული იქნა 212 საერთაშორისო სპორტულ ასპარეზობაში. საქართველოს სპორტსმენებმა მოიპოვეს 98 ოქროს, 134 ვერცხლის და 167 ბრინჯაოს მედალი.
- სსიპ „საქართველოს ოლიმპიური რეზერვების მზადების ეროვნული ცენტრის“-ს მიერ ჩატარებულ იქნა სხვადასხვა დონის სპორტის სახეობათა ტურნირები (ქ.თბილისის პირველობა კრივში, საქართველოს ჩემპიონატი ტაეკვანდოში, საქართველოს ჩემპიონატი ფუსტალში, ბიზნეს ლიგა, აფხაზეთის ა/რ განათლების და კულტურის სამინისტროს თაოსნობით ხელჩართულ ბრძოლაში ტურნირი, საქართველოს უნივერსიტეტებს შორის საუნივერსიტეტო ტურნირი, მხიარული სტარტები).

ახალგაზრდობის სფეროში ერთიანი ახალგაზრდული პოლიტიკის გატარება

- საქართველოს დედაქალაქმა ვეროპის იურისტ სტუდენტთა ასოციაციის საერთაშორისო პრეზიდენტების შეხვედრას უმასპინძლა, რომელშიც 45 ახალგაზრდა

იურისტი მონაწილეობდა ევროპის სხვადასხვა სახელმწიფოებიდან. შეხვედრის მონაწილეებს გააცნეს საქართველოში გატარებული სხვადასხვა რეფორმისა, თუ განსახორციელებელი პროექტის გეგმა. შეხვედრის განმავლობაში ხაზი გაესვა ქვეყნის ტურისტულ შესაძლებლობებსაც.

- გაიმართა საქართველოს სპორტისა და ახალგაზრდობის საქმეთა სამინისტროს ახალგაზრდული პროგრამების პრეზენტაცია. ღონისძიებაზე წარმოდგენილი იყო 100-მდე მონაწილე, რომლებსაც გარდა პრეზენტაციის მოსმენისა შეეძლოთ დაეფიქსირებინათ საკუთარი პოზიციები.

- საქართველოს სპორტისა და ახალგაზრდობის საქმეთა სამინისტრომ, მხიარულთა და საზრიანთა ეროვნულ ფედერაციასთან და ტელეკომპანია „იმედთან“ პარტნიორობით განახორციელა მხიარულთა და საზრიანთა ეროვნული ჩემპიონატის ორგანიზება-ჩატარება.

- სამინისტრომ უმასპინძლა ევროპის წამყვანი უნივერსიტეტების სტუდენტური თვითმმართველობების წარმომადგენლობას, რომლის მიზანი გახლდათ საერთაშორისო გამოცდილების გაზიარება და ერთობლივი გაცვლითი ღონისძიებების განხორციელების ხელშეწყობა, სტუდენტური კავშირების ფუნქციონირების განვითარება, ქართველ სტუდენტთა ევროპასთან დაახლოება და ახალი ძლიერი საერთაშორისო კონტაქტების შექმნა.

- პროგრამის ფარგლებში ჩატარდა სილამაზის კონკურსი „სტუდენტური სახე“ და ახალგაზრდული ფესტივალი „სტუდენტური დღეები 2011“ რომელშიც მონაწილეობა მიიღო საქართველოს თითქმის ყველა უმაღლესმა სასწავლებელმა როგორც თბილისიდან, ასევე საქართველოს რეგიონებიდან.

- სამინისტრომ უმასპინძლა სუამის ქვეყნების (საქართველო, აზერბაიჯანი, მოლდოვა, უკრაინა) წარმომადგენლობას. ოთხდღიანი ვიზიტის ფარგლებში უმთავრეს სეგმენტს წარმოადგენდა რეგიონული თანამშრომლობისა და განვითარების ხელშეწყობა. თანამშრომლობის ფარგლებში მხარეებმა კონკრეტული შეთავაზება მიიღეს საქართველოს მთავრობიდან, რომლის იმპლემენტაცია ამ ეტაპზეც მიმდინარეობს. კერძოდ, საქართველოს მთავრობამ სუამის თითოეულ წევრ ქვეყანას შესთავაზა ახალგაზრდულ საერთაშორისო პატრიოტულ ბანაკ ანაკლიაში, ნიჭიერი და წარმატებული ახალგაზრდების გამოგზავნა.

- პროგრამა „ლიდერი 2011“-ის ფარგლებში დაბა ბაკურიანში უნივერსიტეტის წარმომადგენლობისათვის ჩატარდა სხვადასხვა ტრენინგები როგორც თეორიულ, ასევე პრაქტიკულ საკითხებზე. პროგრამული მიზნებისათვის ცენტრმა განახორციელა მთელი რიგი ღონისძიებები: კერძოდ კი, არსებული ინფრასტრუქტურის გაუმჯობესების მიზნით პროგრამა „პატრიოტის“ ფარგლებში განხორციელდა ანაკლიის პატრიოტთა ბანაკისათვის სარემონტო სამუშაოები და ეზოს კეთილმოწყობა. ანაკლიის ბანაკში

აქტიურად დაისვენა ჩვენი ქვეყნის და უცხოეთიდან მოწვეულმა 3080 ახალგაზრდამ. დასრულდა მესტიის პატრიოტთა სათხილამურო სპორტული ბაზის მშენებლობა.

- პროექტი „მწვანე ყუთის“ ფარგლებში აქტიურად ჩაერთო 150 დაწესებულება როგორც საჯარო, ასევე კერძო. შეგროვებულ იქნა ათ ტონამდე მაკულატურა და პროექტის ფარგლებში დასაქმებულ იქნა ბავშვთა სახლში აღზრდილი 2 ახალგაზრდა.

- ქალაქ ბათუმში, ზუგდიდსა და ქუთაისში ჩატარდა ტრადიციული ხელოვნებისა და ფოლკლორის საერთაშორისო სტუდენტური ფესტივალი „ერთა ხმა“.

- პროექტის „შავი ზღვის ახალგაზრდა დიპლომატთა სკოლის“ ფარგლებში დაბა ჩაქვში და სასტუმრო-სანატორიუმ „ოაზისში“ ჩატარდა ღონისძიება სადაც მონაწილეობა მიიღო 10-მა ქართველმა და შავი ზღვისპირეთის ქვეყნების (ბულგარეთი, რუმინეთი, რუსეთი, უკრაინა, თურქეთი) პოლიტიკური მეცნიერების, საერთაშორისო ურთიერთობებისა და საერთაშორისო სამართლის 25 სტუდენტებმა.

- ქ. ბათუმში ჩატარდა „ბათუმის მესამე საერთაშორისო ფორუმი „მსოფლიო მშვიდობისათვის“. ღონისძიებაში მონაწილეობას იღებდა ევროპის 20 ქვეყნის 140 ახალგაზრდა ევროპარლამენტარი. განიხილებოდა ახალგაზრდებისათვის აქტუალური საკითხები როგორცაა: ევროკავშირის პროგრამა „აღმოსავლეთ პარტნიორობა“, ევროკავშირ-საქართველოს ურთიერთობები, დემოკრატიული პროცესები პოსტ-საბჭოთა სივრცეში, საერთაშორისო ტერორიზმი, ენერგოუსაფრთხოება, კონფლიქტები კავკასიის რეგიონში და სხვა.

- სსიპ - საქართველოს ბავშვთა და ახალგაზრდობის განვითარების ფონდის ხელშეწყობით, საგრანტო კონკურსის ფარგლებში, დაფინანსდა სხვადასხვა ბავშვთა და ახალგაზრდული კავშირების მიერ წარმოდგენილი და შესაბამისად გამარჯვებული 49 პროექტი.

მოქმედ და ვეტერან სპორტსმენტთა, მწვრთნელთა და სპორტის მუშაკთა ფინანსური მხარდაჭერა

- საანგარიშო პერიოდში გაგრძელდა ოლიმპიური ჩემპიონების სტიპენდიების, ვეტერან სპორტსმენტთა და სპორტის მუშაკთა სოციალური დახმარების და საქართველოს ეროვნული, ოლიმპიური და ასაკობრივი ნაკრებების წევრთა, მწვრთნელთა, ადმინისტრაციული და საექიმო პერსონალის და პერსპექტიულ სპორტსმენტთა სტიპენდიების დაფინანსება. „ოლიმპიური ჩემპიონების“ სტიპენდიები დანიშნული აქვს 31 სახელოვან სპორტსმენტს თითოეულს 1000 ლარის ოდენობით.

- „ვეტერან სპორტსმენტთა და სპორტის მუშაკთა სოციალური დახმარების“ პროგრამით ვეტერან სპორტსმენტთა და სპორტის მუშაკთა მატერიალური და

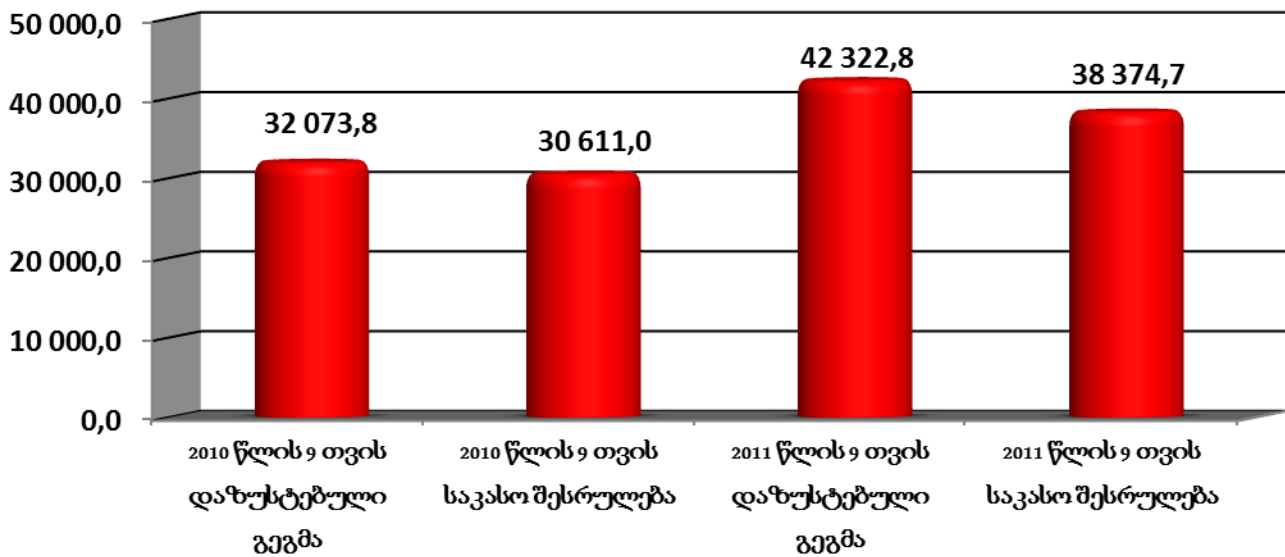
სოციალური მდგომარეობის გასაუმჯობესებლად 190-მდე ვეტერან სპორტსმენმა და სპორტის მუშაკმა მიიღო დახმარება.

- „საქართველოს ეროვნული და ოლიმპიური ნაკრების წევრთა, პერსპექტიულ სპორტსმენთა სტიპენდიების“ პროგრამით ხორციელდება ქვეყნის წამყვან სპორტსმენთა, მწვრთნელთა და საექიმო პერსონალის მატერიალურ და სოციალურ მდგომარეობაზე ზრუნვა. სტიპენდიებს ღებულობს 400 -მდე სპორტსმენი, მწვრთნელი და საექიმო პერსონალი.

საქართველოს სახელმწიფო დაცვის სპეციალური სამსახური

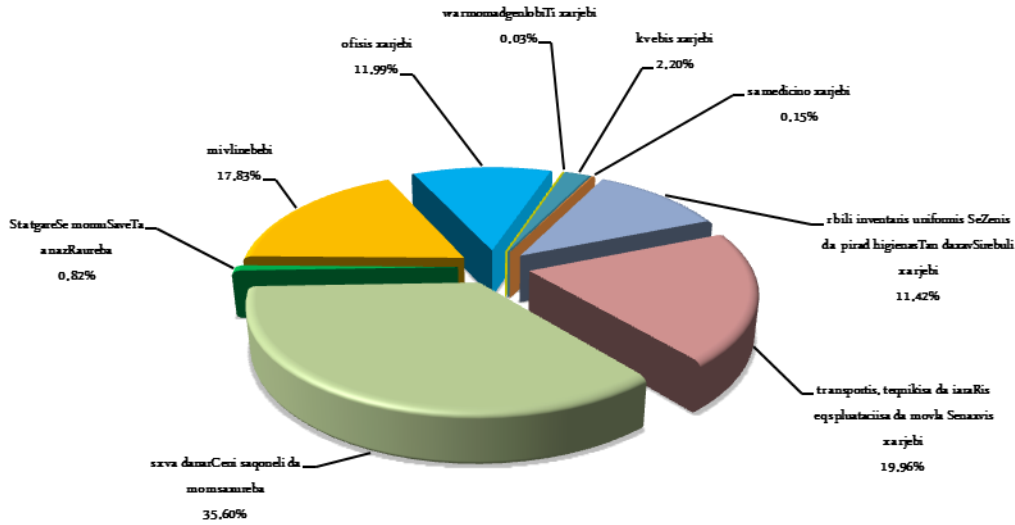
საქართველოს სახელმწიფო დაცვის სპეციალური სამსახურისათვის 2011 წლის 9 თვეში სახელმწიფო ბიუჯეტით გამოყოფილმა დაზუსტებულმა ასიგნებებმა შეადგინა 42 322.8 ათასი ლარი, ხოლო ფაქტიურმა დაფინანსებამ 38 374.7 ათასი ლარი, რაც 2010 წლის შესაბამის მაჩვენებელზე 7 763.7 ათასი ლარით მეტია.

2010-2011 წლებში 9 თვეში გამოყოფილი დაზუსტებული ასიგნებები და ფაქტიური დაფინანსება



საქართველოს სახელმწიფო დაცვის სპეციალური სამსახურისათვის გამოყოფილ სახსრებში „ხარჯების“ მუხლის საკასო შესრულებამ შეადგინა 77.0%, ხოლო „არაფინანსური აქტივების ზრდის“ მუხლით – 23.0%.

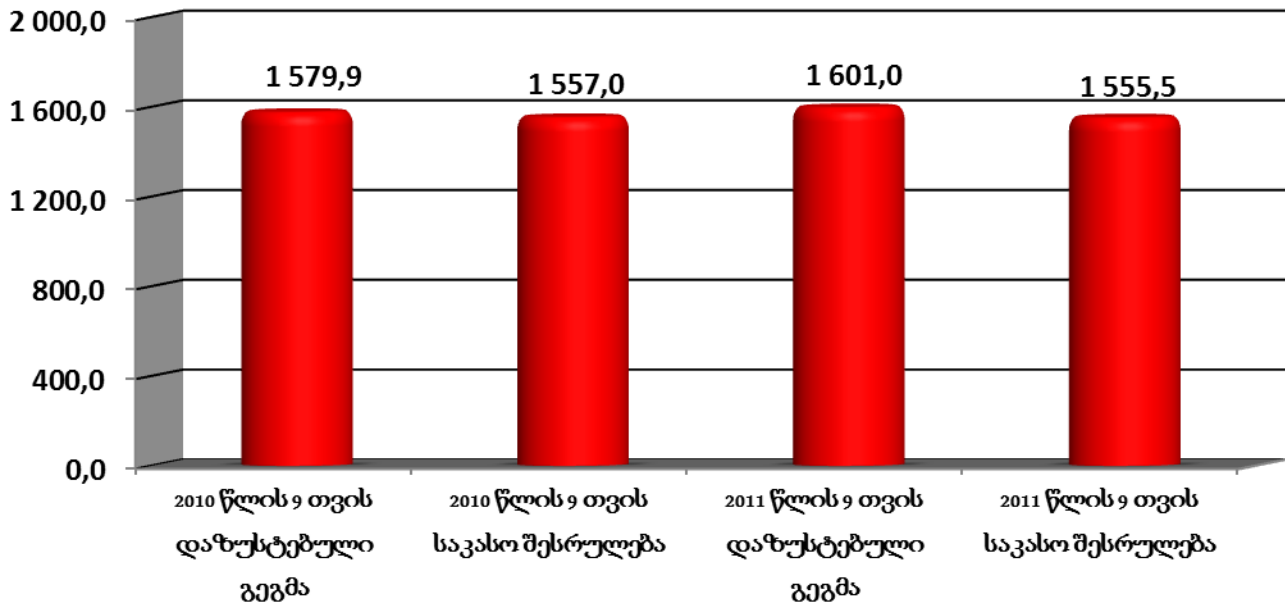
„საქონელი და მომსახურების“ მუხლის საკასო შესრულება



საქართველოს სახალხო დამცველის აპარატი

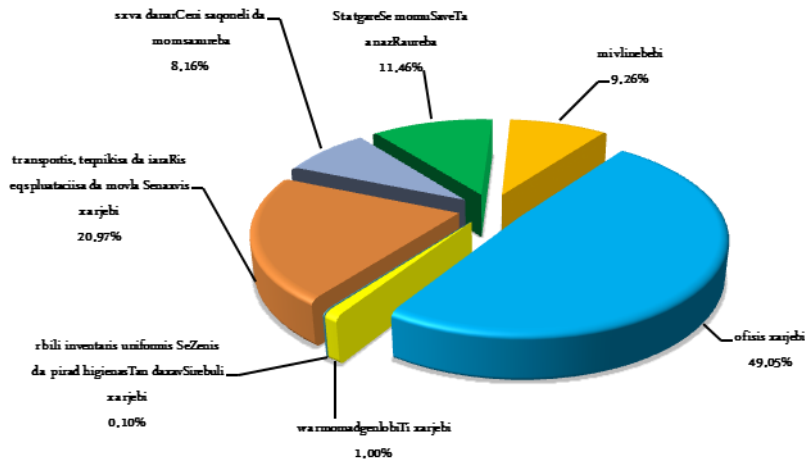
საქართველოს სახალხო დამცველის აპარატისთვის 2011 წლის 9 თვეში სახელმწიფო ბიუჯეტით გამოყოფილმა დაზუსტებულმა ასიგნებებმა შეადგინა – 1 601,0 ათასი ლარი, ხოლო ფაქტიურმა დაფინანსებამ – 1 555,5 ათასი ლარი, რაც 2010 წელს შესაბამის მარჯვენებელზე 1.5 ათასი ლარით ნაკლებია.

2010-2011 წლებში 9 თვეში გამოყოფილი დაზუსტებული ასიგნებები და ფაქტიური დაფინანსება



საქართველოს სახალხო დამცველის აპარატისთვის გამოყოფილ სახსრებში „ხარჯების“ მუხლის საკასო შესრულებამ შეადგინა 98.7%, ხოლო „არაფინანსური აქტივების ზრდის“ მუხლით – 1.3%.

„საქონელი და მომსახურების“ მუხლის საკასო შესრულება



საანგარიშო პერიოდში საქართველოს სახალხო დამცველის აპარატის მიერ დასახული პრიორიტეტების მიხედვით განხორციელდა შემდეგი ღონისძიებები:

პრევენციის ეროვნული მექანიზმის ეფექტიანი ფუნქციონირების უზრუნველყოფა

- საანგარიშო პერიოდში სახალხო დამცველის აპარატის მონიტორინგის ჯგუფების მიერ ადამიანის უფლებათა დაცვის შემოწმების მიზნით, ქვეყნის მასშტაბით: შსს დროებითი მოთავსების იზოლატორებსა და პოლიციის განყოფილებებში განხორციელდა 83 არაგეგმიური ვიზიტი, მონახულებულ იქნა 339 დაკავებული. ასევე განხორციელდა 42 გეგმიური ვიზიტი, რომლის ფარგლებში მონახულებულ იქნა 171 დაკავებული.

- სასჯელაღსრულების დეპარტამენტის დაწესებულებებში ადამიანის უფლებათა დარღვევის ფაქტების გამოვლენისა და პრევენციის მიზნით განხორციელდა 268 არაგეგმიური და 36 გეგმიური ვიზიტი, მონახულებულ იქნა 742 პატიმარი;

- მზრუნველობამოკლებულ ბავშვთა ინსტიტუტებში მონიტორინგის მიზნით განხორციელდა 19 გეგმიური და 3 არაგეგმიური ვიზიტი;

- ფსიქიატრიულ დაწესებულებებში განხორციელდა 1 არაგეგმიური ვიზიტი, მონახულებულ იქნა 3 პაციენტი.

- ჰაუპტგახტში განხორციელდა 2 გეგმიური ვიზიტი, მონახულებულ იქნა 23 პატიმრობაშეფარდებული.

სახალხო დამცველის აპარატის ეფექტიანი ფუნქციონირების უზრუნველყოფა და შესაძლებლობათა გაძლიერება.

- სახალხო დამცველის აპარატში ადამიანის უფლებათა დარღვევის ფაქტების შესახებ შემოვიდა 2 503 განცხადება. აქედან კონსულტანტის დახმარებით ისარგებლა 591 ვიზიტორმა. დასაშვებად იქნა ცნობილი 1 559 განცხადება, დაუშვებლად 497, ხარვეზი დაუდგინდა 373 განცხადებას. მართლმსაჯულების დეპარტამენტს გადაეცა 773 განცხადება, პრევენციისა და მონიტორინგის დეპარტამენტს 627, ბავშვთა ცენტრს 112 და შეზღუდული შესაძლებლობების მქონე პირთა ცენტრს 48 განცხადება.

- გაიმართა საქართველოს სახალხო დამცველსა და გაეროს ლტოლვილთა უმაღლეს კომისარიატს შორის გაფორმებული ურთიერთთანამშრომლობის მემორანდუმის პრეზენტაცია. მემორანდუმი ადასტურებს მხარეების მზადყოფნას ითანამშრომლონ (ორგანიზაციების მანდატის ფარგლებში) თავშესაფრის მაძიებელთა, ლტოლვილთა და დევნილთა სამართლებრივი დაცვის სისტემების გაძლიერების ხელშეწყობის მიზნით.

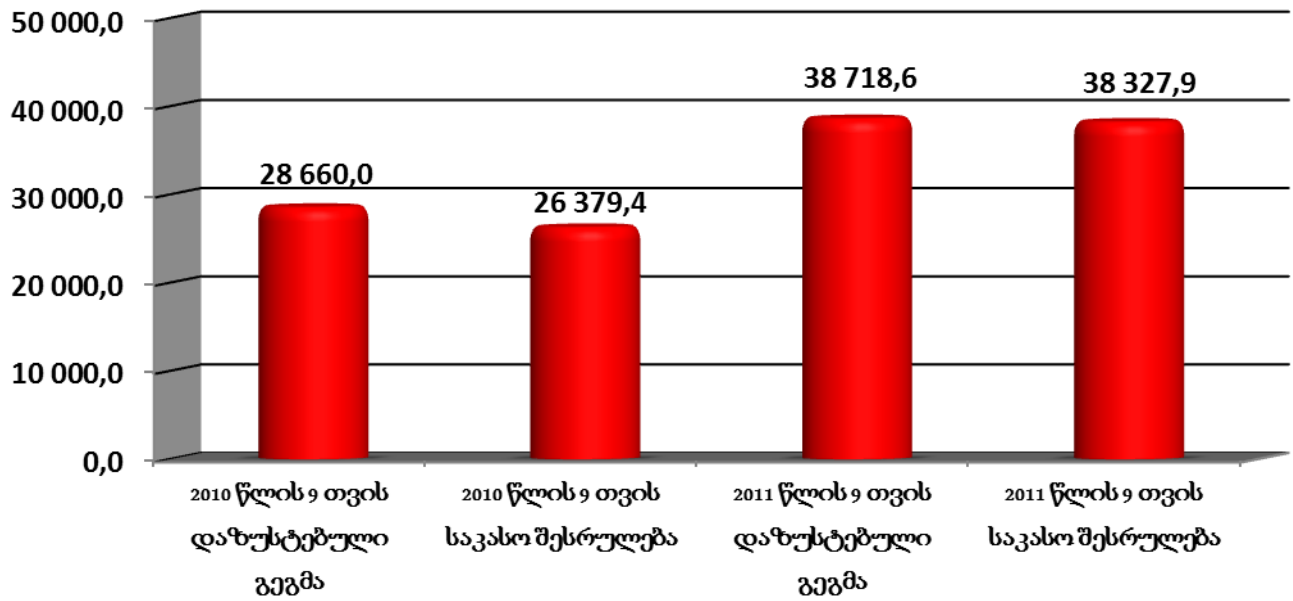
- საქართველოს სახალხო დამცველმა საქართველოს პარლამენტს წარუდგინა საქართველოს სახალხო დამცველის საანგარიშო მოხსენება საქართველოში ადამიანის უფლებათა და თავისუფლებათა დაცვის მდგომარეობის შესახებ 2010 წელს.

- გაეროს წამების მსხვერპლთა დახმარების საერთაშორისო დღესთან დაკავშირებით, საქართველოში უკვე მეშვიდედ გაიმართა კონფერენცია – „მსოფლიო წამების გარეშე“. კონფერენციაზე სახალხო დამცველმა მიმოიხილა ქვეყანაში არსებული მდგომარეობა წამებასა და არასათანადო მოპყრობის პრობლემებთან დაკავშირებით. ამასთან, ისაუბრა საქართველოში ეროვნული პრევენციული მექანიზმის მუშაობის შედეგებსა და გამოწვევებზე.

სსიპ – საზოგადოებრივი მაუწყებელი

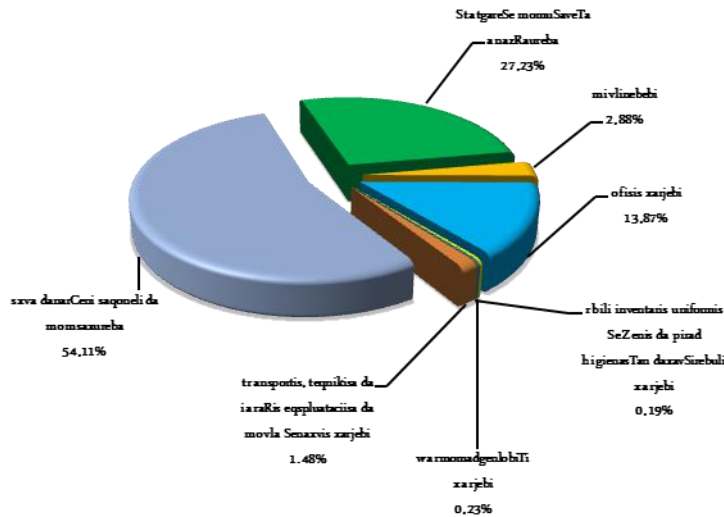
სსიპ – საზოგადოებრივი მაუწყებლისათვის 2011 წლის 9 თვეში სახელმწიფო ბიუჯეტით გამოყოფილმა დაზუსტებულმა ასიგნებებმა შეადგინა – 38 718.6 ათასი ლარი, ხოლო ფაქტიურმა დაფინანსებამ – 38 327.9 ათასი ლარი, რაც 2010 წლის შესაბამის მაჩვენებელს აღემატება 11 948.5 ათასი ლარით.

2010-2011 წლებში 9 თვეში გამოყოფილი დაზუსტებული ასიგნებები და ფაქტიური დაფინანსება



სსიპ – საზოგადოებრივი მაუწყებლისათვის გამოყოფილ სახსრებში „ხარჯების“ მუხლის საკასო შესრულებამ შეადგინა 84.9%, „არაფინანსური აქტივების ზრდის“ მუხლით – 12.2%, ხოლო „ვალდებულებების კლების“ მოუხლით 2.9%.

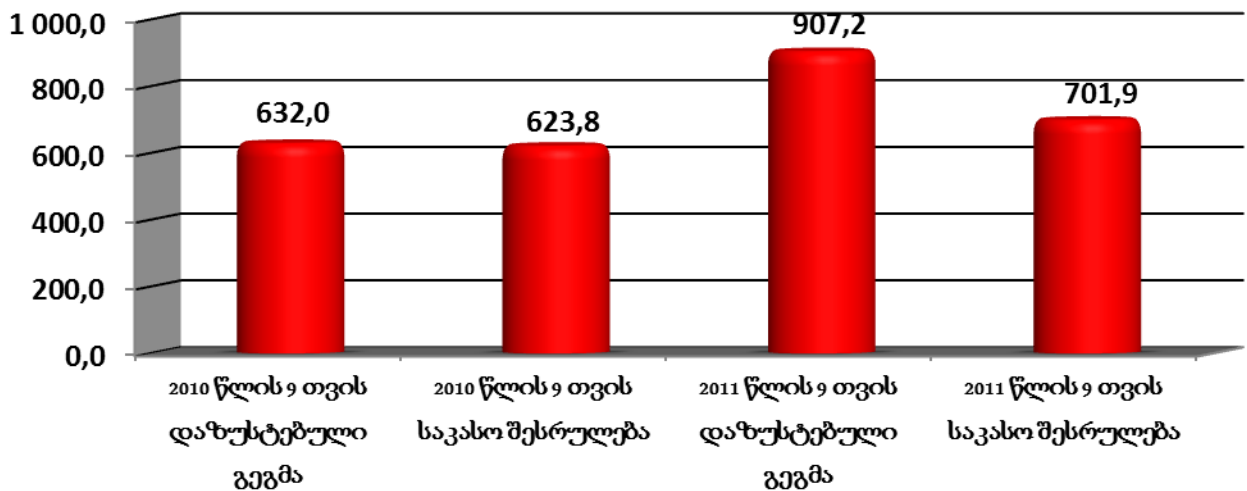
„საქონელი და მომსახურების“ მუხლის საკასო შესრულება



სსიპ – სახელმწიფო შესყიდვების სააგენტო

სსიპ – სახელმწიფო შესყიდვების სააგენტოსათვის 2011 წლის 9 თვეში სახელმწიფო ბიუჯეტით გამოყოფილმა დაზუსტებულმა ასიგნებებმა შეადგინა 907.2 ათასი ლარი, ხოლო ფაქტიურმა დაფინანსებამ – 701.9 ათასი ლარი, რაც 2010 წლის შესაბამის მაჩვენებელს 78.1 ათასი ლარით აღემატება.

2010-2011 წლებში 9 თვეში გამოყოფილი დაზუსტებული ასიგნებები და ფაქტიური დაფინანსება

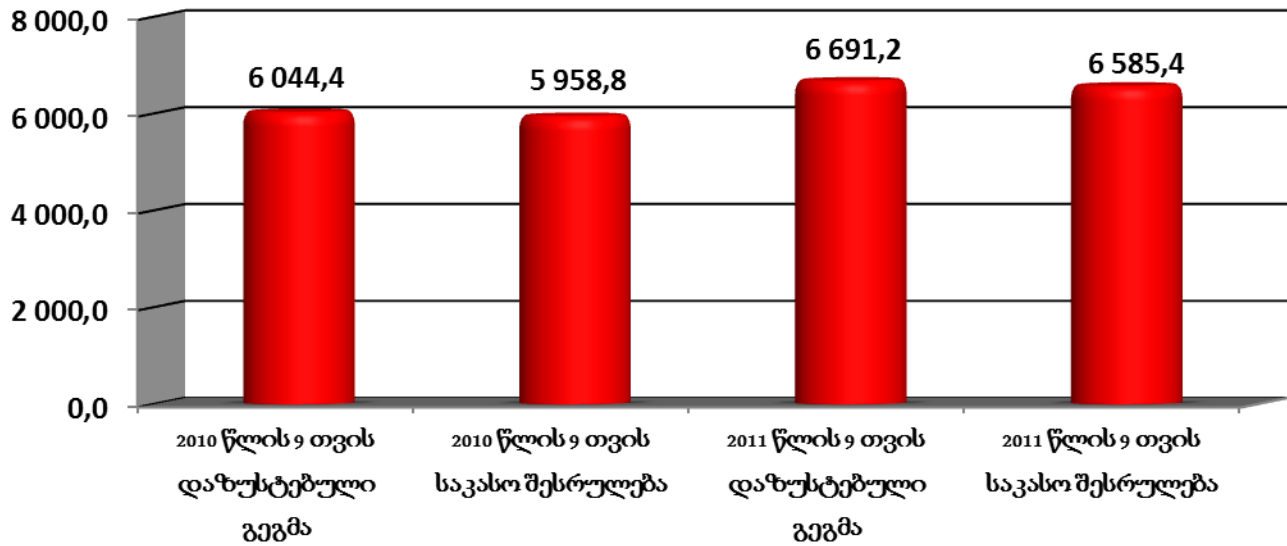


სამხრეთ ოსეთის ადმინისტრაცია

სამხრეთ ოსეთის ადმინისტრაციისათვის 2011 წლის 9 თვეში სახელმწიფო ბიუჯეტით გამოყოფილმა დაზუსტებულმა ასიგნებებმა შეადგინა 6 691.2 ათასი ლარი,

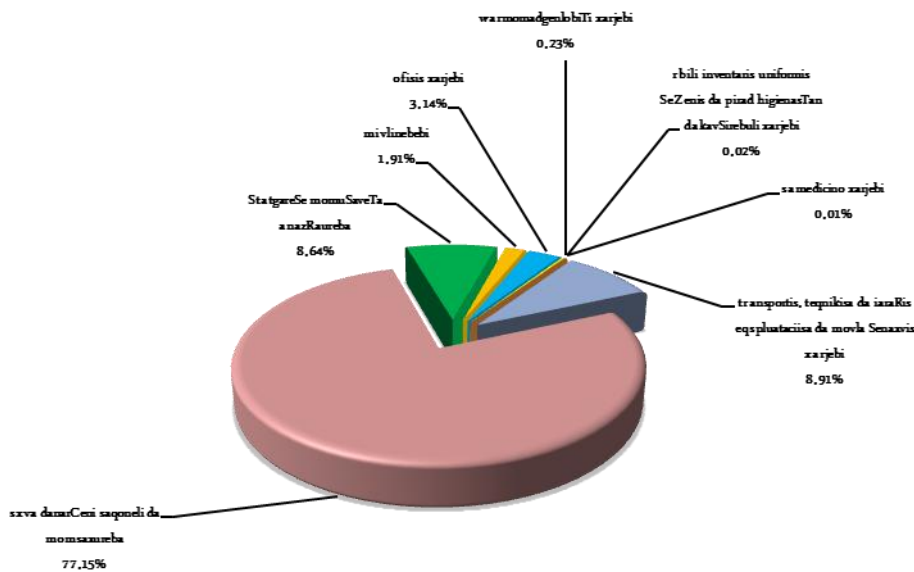
ხოლო ფაქტიურმა დაფინანსებამ 6 585.4 ათასი ლარი, რაც 2010 წლის შესაბამის მაჩვენებელზე 626.6 ათასი ლარით მეტია.

2010-2011 წლებში 9 თვეში გამოყოფილი დაზუსტებული ასიგნებები და ფაქტიური დაფინანსება



სამხრეთ ოსეთის ადმინისტრაციისათვის გამოყოფილ სახსრებში „ხარჯების“ მუხლის საკასო შესრულებამ შეადგინა 99.7%, ხოლო „არაფინანსური აქტივების ზრდის“ მუხლით – 0.3%.

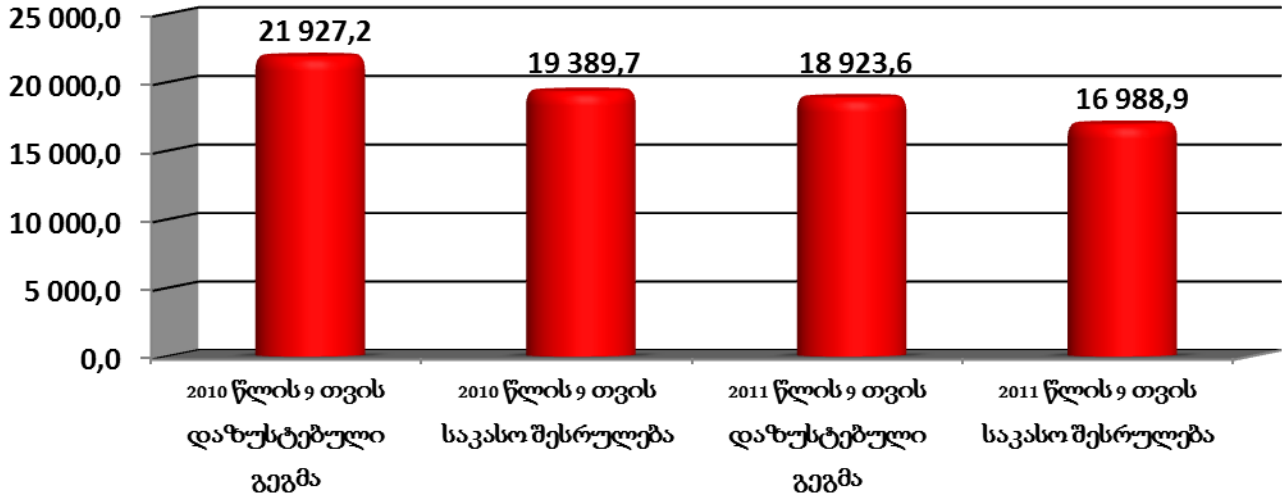
„საქონელი და მომსახურების“ მუხლის საკასო შესრულება



საქართველოს საპატრიარქო

საქართველოს საპატრიარქოსათვის 2011 წლის 9 თვეში სახელმწიფო ბიუჯეტით გამოყოფილმა დაზუსტებულმა ასიგნებებმა შეადგინა 18 923.6 ათასი ლარი, ხოლო ფაქტიურმა დაფინანსებამ – 16 988.9 ათასი ლარი, რაც 2010 წლის შესაბამის მაჩვენებელზე 2 400.8 ათასი ლარით ნაკლებია.

2010-2011 წლებში 9 თვეში გამოყოფილი დაზუსტებული ასიგნებები და ფაქტიური დაფინანსება

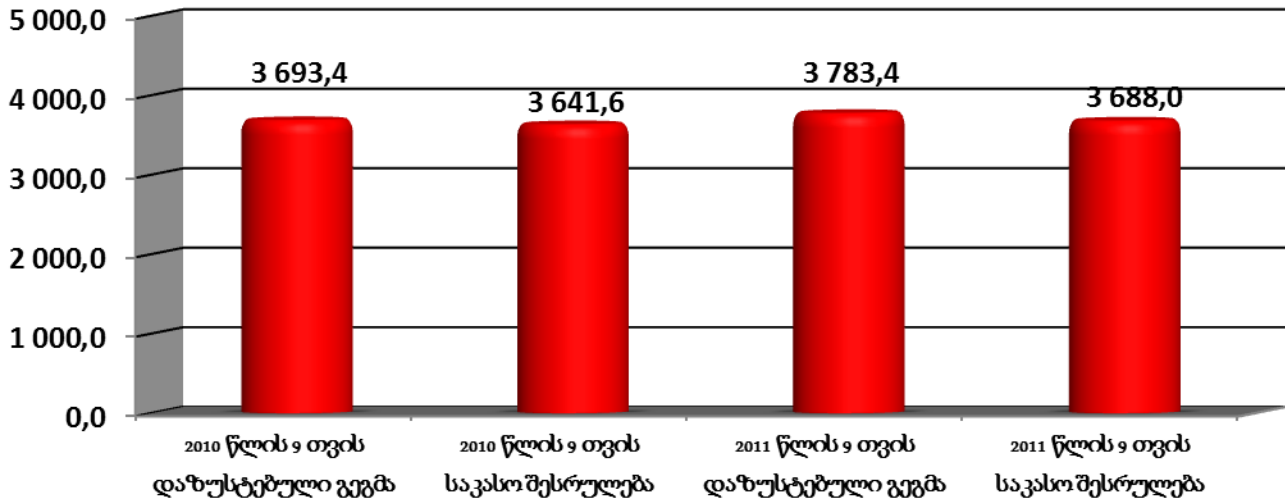


საქართველოს საპატრიარქოსათვის გამოყოფილ სახსრებში „ხარჯების“ მუხლის საკასო შესრულებამ შეადგინა 82.6%, „არაფინანსური აქტივების ზრდის“ მუხლით – 17.4%.

სსიპ – ლევან სამხარაულის სახელობის სასამართლო ექსპერტიზის ეროვნული ბიურო

სსიპ – ლევან სამხარაულის სახელობის სასამართლო ექსპერტიზის ეროვნული ბიუროსათვის 2011 წლის 9 თვეში სახელმწიფო ბიუჯეტით გამოყოფილმა დაზუსტებულმა ასიგნებებმა შეადგინა 3 783.4 ათასი ლარი, ხოლო ფაქტიურმა დაფინანსებამ – 3 688.0 ათასი ლარი, რაც 2010 წლის შესაბამის მაჩვენებელს 46.4 ათასი ლარით აღემატება.

2010-2011 წლებში 9 თვეში გამოყოფილი დაზუსტებული ასიგნებები და ფაქტიური დაფინანსება

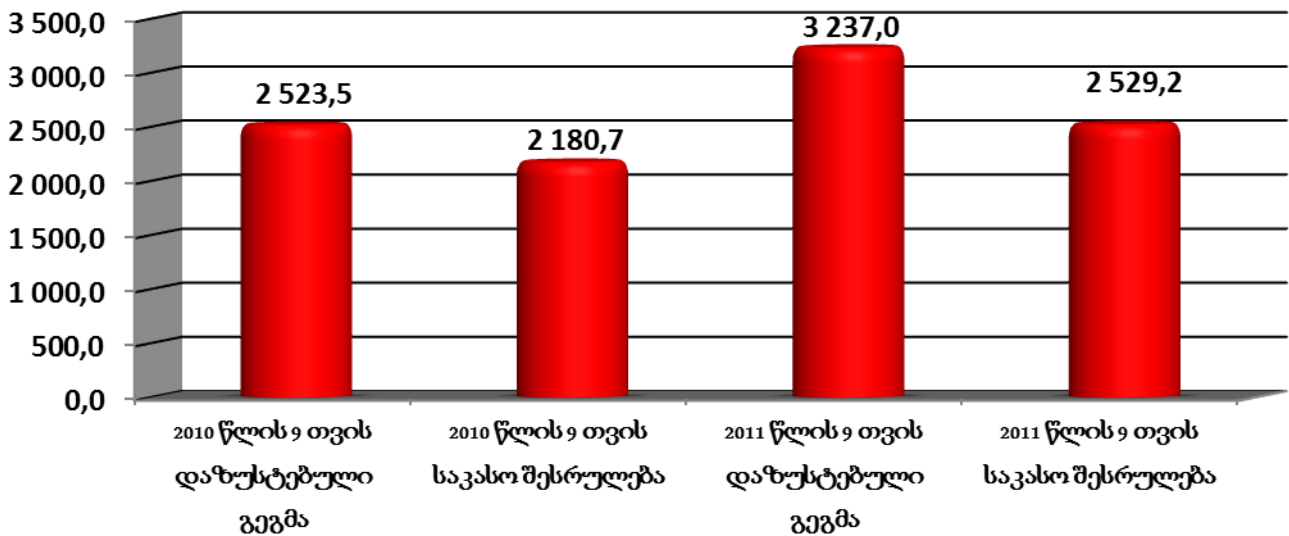


სსიპ – ლევან სამხარაულის სახელობის სასამართლო ექსპერტიზის ეროვნული ბიუროსათვის გამოყოფილ სახსრებში „ხარჯების“ მუხლის საკასო შესრულებამ შეადგინა 76.7%, ხოლო „არაფინანსური აქტივების ზრდის“ მუხლით – 23.3%.

სსიპ – საქართველოს სტატისტიკის ეროვნული სამსახური – საქსტატი

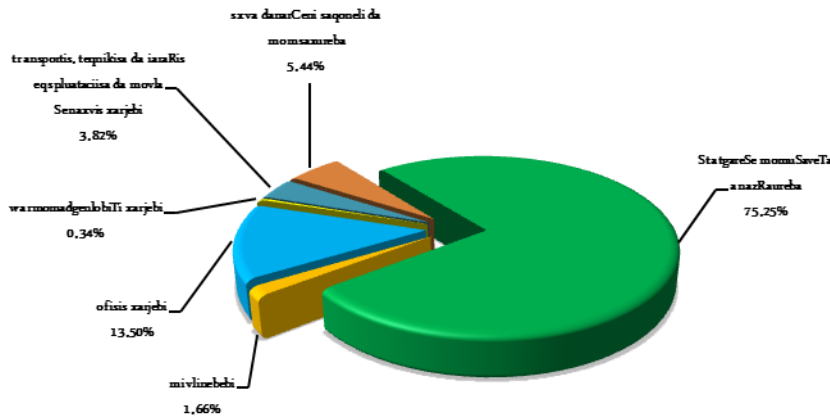
სსიპ – საქართველოს სტატისტიკის ეროვნული სამსახურისათვის 2011 წლის 9 თვეში სახელმწიფო ბიუჯეტით გამოყოფილმა დაზუსტებულმა ასიგნებებმა შეადგინა 3 237.0 ათასი ლარი, ხოლო ფაქტიურმა დაფინანსებამ 2 529.2 ათასი ლარი, რაც 2010 წლის შესაბამის მაჩვენებელს 348.5 ათასი ლარით აღემატება.

2010-2011 წლებში 9 თვეში გამოყოფილი დაზუსტებული ასიგნებები და ფაქტიური დაფინანსება



სსიპ – საქართველოს სტატისტიკის ეროვნული სამსახურისათვის გამოყოფილ სახსრებში „ხარჯების“ მუხლის საკასო შესრულებამ შეადგინა 96.1%, „არაფინანსური აქტივების ზრდის“ მუხლით – 0.5%, ხოლო „ვალდებულებების კლების“ მუხლით – 3.4%.

„საქონელი და მომსახურების“ მუხლის საკასო შესრულება



სსიპ – საქართველოს სტატისტიკის ეროვნული სამსახურის – საქსტატის მიერ დასახული პრიორიტეტების მიხედვით 2011 წლის 9 თვეში განხორციელდა შემდეგი სახის პროგრამები/ლონისძიებები:

საქართველოს სტატისტიკის ეროვნული სამსახური - საქსტატი

- სტატისტიკური სამუშაოების სახელმწიფო პროგრამის ფარგლებში საანგარიშო პერიოდში განხორციელდა შემდეგი ღონისძიებები:

- ✓ ეროვნული ანგარიშების სისტემის წარმოებისათვის საჭირო ფორმატით დამუშავდა ინფორმაციის შიდა და გარე წყაროებიდან მოზიდული მონაცემები და მონაცემთა ბაზები, ფორმირებული და გავრცელებული იქნა საბოლოო გამოძავალი ცხრილები;

- ✓ განისაზღვრა 2010 წლის IV კვარტალის, 2010 წლის წლიური (წინასწარი), 2011 წლის I და II კვარტალების ეკონომიკის მთლიანი გამოშვება, შუალედური მოხმარება და მთლიანი შიდა პროდუქტი წარმოების მეთოდით მიმდინარე ფასებში ეკონომიკური საქმიანობის სახეების საქართველოს

ეროვნული კლასიფიკატორის (ჩ) სექციების მიხედვით, მთლიანი შიდა პროდუქტი წარმოების მეთოდით მუდმივ 2003 წლის ფასებში, მთლიანი შიდა პროდუქტის რეალური ზრდის ინდექსი, მთლიანი შიდა პროდუქტის ზრდის ჯაჭვური, კუმულატიური ინდექსები და მრეწველობის პროდუქციის ინდექსი, გაანგარიშებულ იქნა 2010 წლის IV კვარტალის, 2010 წლის წლიური (წინასწარი), 2011 წლის I და II კვარტალების ეროვნული შემოსავალი და ეროვნული ანგარიშების სხვა აგრეგატული მაჩვენებლები მიმდინარე ფასებში, მთლიანი შიდა პროდუქტი დანახარჯებისა და შემოსავლების მეთოდით მიმდინარე ფასებში, სახელმწიფო ფინანსების სტატისტიკა, მონეტარული სისტემის, ფინანსური ბაზრებისა და ფისკალური სტატისტიკის მონაცემები;

✓ ჩატარდა “ძირითად კაპიტალში განხორციელებული ინვესტიციების დეტალური გამოკვლევა” (2010 წლის შედეგების მიხედვით) და მასთან დაკავშირებული სამუშაოები.

✓ გაანგარიშდა 2011 წლის II კვარტალის მონაცემები საქართველოში განხორციელებული პირდაპირი უცხოური ინვესტიციების შესახებ და საქართველოს ეროვნულ ბანკს გადაეცა მონაცემები პორტფელის, პირდაპირი უცხოური ინვესტიციების, სხვა ინვესტიციების, კერძო სექტორის საგარეო ვალისა და საერთაშორისო მომსახურების შესახებ, საგადასახდელი ბალანსის, საგარეო ვალის სტატისტიკისა და საერთაშორისო საინვესტიციო პოზიციის საწარმოებლად;

✓ განხორციელდა მოზიდული მონაცემების დამუშავება ეროვნული ანგარიშების სისტემის წარმოებისათვის საჭირო ფორმატით, საბოლოო გამომავალი ცხრილების ფორმირება და გავრცელება;

✓ სტატისტიკური გამოკვლევის ფარგლებში განხორციელდა სავსე სამუშაოები, მოზიდული მონაცემების ლოგიკური და არითმეტიკული კონტროლი, მონაცემთა ბაზის მონიტორინგი, დამუშავება და საბოლოო გამომავალი ცხრილების ფორმირება;

✓ განხორციელდა საწარმოთა 2010 წლის IV კვარტალის, აგრეთვე 2011 წლის I და II კვარტალების გამოკვლევის შერჩევის სამუშაოები, სავსე სამუშაოები, მონაცემთა დამუშავება, შეწონვა და ანალიზი, აგრეთვე საწარმოებისა და არაკომერციული ორგანიზაციების 2010 წლის წლიური გამოკვლევის

მონაცემთა შერჩევის სამუშაოები, საველე სამუშაოები, მონაცემთა დამუშავება და შეწონვა;

✓ განხორციელდა მიკრო ეკონომიკური აღწერა კომუნალური, სოციალური და პერსონალური მომსახურების გაწევის დარგში (საველე სამუშაოები).

✓ განხორციელდა ბიზნეს რეგისტრის აქტუალიზების 2010 წლის IV კვარტლის, აგრეთვე 2011 წლის I და II კვარტლების გამოკვლევის საველე სამუშაოები, მონაცემთა დამუშავება და მის საფუძველზე ბიზნეს რეგისტრის აქტუალიზაცია საქართველოს იუსტიციის სამინისტროს საჯარო რეესტრის ეროვნული სააგენტოდან მიღებული რეგისტრაციის მასალების საფუძველზე;

✓ დასრულდა შრომის სტატისტიკური გამოკვლევის 2010 წლის IV კვარტალის და წლიური, 2011 წლის I და II კვარტალების, აგრეთვე ივლისის და აგვისტოს თვეების ყოველთვიური გამოკვლევის მონაცემების მოპოვება, პირველადი მასალების ლოგიკური და არითმეტიკული კონტროლი, მოზიდული მასალის კომპიუტერში ჩაწერა, მონაცემთა ბაზის კორექტირება, 2010 წლის IV და 2011 წლის I და II კვარტალების არასამეწარმეო და სამეწარმეო სფეროს მონაცემთა ბაზების გაერთიანება და ფორმირება, 2011 წლის I, II და III კვარტალების გამოკვლევის მოსამზადებელი სამუშაოები.

✓ განხორციელდა სამომხმარებლო ფასების ინდექსებისა და მწარმოებელთა ფასების ინდექსების(სამრეწველო, სამშენებლო და სატვირთო გადაზიდვების სექტორების მიხედვით) ყოველთვიური გაანგარიშება;

✓ გაანგარიშებულ იქნა I,II და III კვარტალების საშუალო ფასები საქართველოსა და სომხეთისათვის საერთაშორისო სამომხმარებლო საქონლისა და მომსახურების ერთობლივი კალათის მიხედვით;

✓ დასრულდა მუზეუმებისა და თეატრების შესახებ სტატისტიკური გამოკვლევის კითხვარების მუზეუმებში, სამუზეუმო გაერთიანებებში და პროფესიულ თეატრებში გაგზავნა, 2010 წლის მონაცემების მიღება, კომპიუტერში ჩაწერა და დამუშავება. აგრეთვე მიღებული მონაცემების გავრცელება;

✓ განხორციელდა საქართველოს იუსტიციის სამინისტროს სამოქალაქო რეესტრის სააგენტოდან და ჯანდაცვის დაწესებულებებიდან მიღებული 2010 წლის და 2011 წლის პირველი 6 თვის პირველადი დემოგრაფიული

მონაცემების კომპიუტერული დამუშავება-ანალიზი, გამოქვეყნდა 2010 წლის და 2011 წლის პირველი 6 თვის წინასწარი დემოგრაფიული მონაცემები;

- ჩატარდა სასოფლო მეურნეობათა შერჩევითი გამოკვლევის 2011 წლის საწყისი გამოკითხვისა და პირველი და მეორე კვარტლის გამოკითხვის საველე სამუშაოები, მონაცემთა ელექტრონული სახით ჩაწერა და კომპიუტერული ლოგიკური კონტროლი; ჩატარდა გამოკვლევის 2010 წლის რაუნდის, ასევე 2011 წლის საწყისი, პირველი და მეორე კვარტლის გამოკითხვის მონაცემთა ბაზის გაწმენდისა და ჰარმონიზაციის სამუშაოები და დამუშავდა მონაცემები.

- მომზადდა სტატისტიკური პუბლიკაცია “საქართველოს სოფლის მეურნეობა 2010” ელექტრონული ვერსია, ასევე მომზადდა საქართველოს სოფლის მეურნეობის სტატისტიკის 2011 წლის I და II კვარტლის წინასწარი შედეგები და I და II კვარტლის სტატისტიკური მონაცემები სასურსათო უსაფრთხოების შესახებ. აღნიშნული ინფორმაცია განთავსდა საქსტატის ვებგვერდზე.

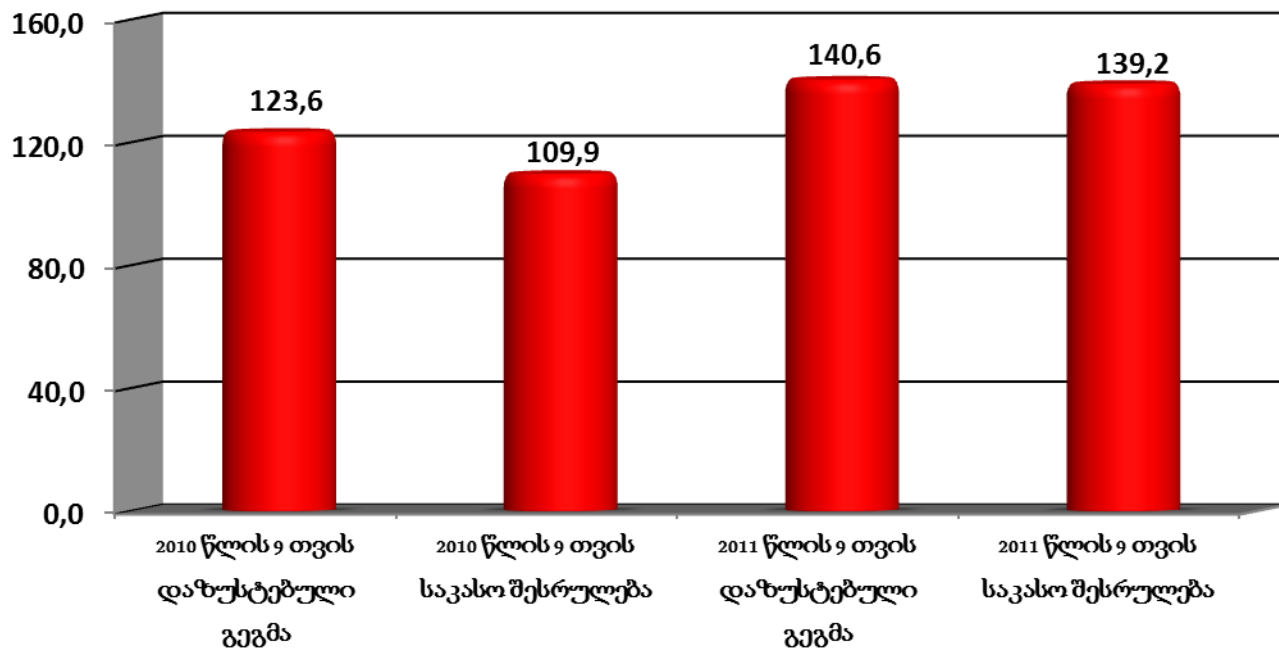
- ხორციელდება ქ. თბილისის ციფრული კარტოგრაფიული მასალის მომზადება შენობებისა და მათში მცხოვრები შინამეურნეობების წინასწარი სიების შედგენისათვის;

- დასრულდა შინამეურნეობის ინტეგრირებული გამოკვლევის 2011 წლის I, II და III კვარტალების საველე სამუშაოები; 2010 წლის დეკემბრის თვის და 2011 წლის პირველი რვა თვის პირველადი მასალების ლოგიკური კონტროლი და კოდირება, 2010 წლის ნოემბრის და დეკემბრის თვეებში და 2011 წლის პირველ რვა თვეში შევსებული კითხვარების კომპიუტერში ჩაწერა; 2010 წლის IV და 2011 წლის I და II კვარტალების მონაცემთა ბაზის კორექტირება. 2010 წლის IV კვარტალის და წლიური, აგრეთვე 2011 წლის I და II კვარტალების მონაცემების გავრცელება.

სსიპ – თავისუფალი ვაჭრობისა და კონკურენციის სააგენტო

სსიპ – თავისუფალი ვაჭრობისა და კონკურენციის სააგენტოსათვის 2011 წლის 9 თვეში სახელმწიფო ბიუჯეტით გამოყოფილმა დაზუსტებულმა ასიგნებებმა შეადგინა – 140.6 ათასი ლარი, ხოლო ფაქტიურმა დაფინანსებამ – 139.2 ათასი ლარი, რაც 2010 წლის შესაბამის მაჩვენებელზე 29.3 ათასი ლარით მეტია.

2010-2011 წლებში 9 თვეში გამოყოფილი დაზუსტებული ასიგნებები და ფაქტიური დაფინანსება



„საქონელი და მომსახურების“ მუხლის საკასო შესრულება

