



საქართველოს 2010 წლის სახელმწიფო
თვის შესრულების
მიმოხილვა

ბიუჯეტის ექვსი

თბილისი

2010

თავი I

საქართველოს 2010 წლის 6 თვის სახელმწიფო ბიუჯეტის შესრულების
მაჩვენებლები

ათას ლარებში

დასახელება	ექვსი თვის დაზუსტებული გეგმა	ექვსი თვის საკასო შესრულება
შემოსავლები	2,510,925.3	2,517,312.4
გადასახადები	2,196,946.7	2,202,829.4
გრანტები	155,828.6	151,450.2
სხვა შემოსავლები	158,150.0	163,032.8
ხარჯები	2,805,937.0	2,665,989.5
შრომის ანაზღაურება	500,079.9	491,044.8
საქონელი და მომსახურება	392,405.2	350,161.4
პროცენტი	95,833.1	95,824.6
სუბსიდიები	105,600.2	92,103.3
გრანტები	668,353.1	621,567.3
სოციალური უზრუნველყოფა	756,330.2	747,059.9
სხვა ხარჯები	287,335.4	268,228.2
საოპერაციო სალდო	-295,011.7	-148,677.0
არაფინანსური აქტივების ცვლილება	307,462.2	253,953.7
ზრდა	343,172.3	290,224.9
კლება	35,710.1	36,271.2
მთლიანი სალდო	-602,474.0	-402,630.8
ფინანსური აქტივების ცვლილება	-35,384.3	131,099.1
ზრდა	54,381.5	185,653.9
ვალუტა და დეპოზიტები		134,855.0
სესხები	52,301.5	48,718.9
აქციები და სხვა კაპიტალი	2,080.0	2,080.0
კლება	89,765.8	54,554.8
ვალუტა და დეპოზიტები	42,992.7	7,338.7
სესხები	46,773.1	47,206.4
შემოსულობა სხვა დებიტორული დავალიანებებიდან		9.7
ვალდებულებების ცვლილება	567,089.7	533,729.9
ზრდა	631,262.6	597,638.1
საგარეო	522,905.8	489,281.4

დასახელება	ექვსი თვის დაზუსტებული გეგმა	ექვსი თვის საკასო შესრულება
სესხები	522,905.8	489,281.4
საშინაო	108,356.7	108,356.7
ფასიანი ქაღალდები, გარდა აქციებისა	108,356.7	108,356.7
კლება	64,172.9	63,908.2
საგარეო	33,350.6	33,348.8
სესხები	33,350.6	33,348.8
საშინაო	30,822.3	30,559.4
ფასიანი ქაღალდები, გარდა აქციებისა	22,000.0	22,000.0
სესხები	347.9	347.9
სხვა კრედიტორული დავალიანება	8,474.4	8,211.6
ბალანსი	0.0	0.0

შენიშვნა: ვალუტა და დეპოზიტების კლებაში გათვალისწინებულია საანგარიშო პერიოდში წინა წელს გამოუყენებელი საბიუჯეტო სახსრების დაბრუნება და სახაზინო სამსახურის ანგარიშებზე აღრიცხული დასაზუსტებელი სახსრები.

ათას ლარებში

დასახელება	ექვსი თვის დაზუსტებული გეგმა	ექვსი თვის საკასო შესრულება
შემოსულობები	3,224,671.1	3,205,776.5
შემოსავლები	2,510,925.3	2,517,312.4
არაფინანსური აქტივების კლება	35,710.1	36,271.2
ფინანსური აქტივების კლება (ნაშთის გამოკლებით)	46,773.1	54,554.8
ვალდებულებების ზრდა	631,262.6	597,638.1
გადასახდლები	3,267,663.8	3,070,921.5
ხარჯები	2,805,937.0	2,665,989.5
არაფინანსური აქტივების ზრდა	343,172.3	290,224.9
ფინანსური აქტივების ზრდა (ნაშთის გამოკლებით)	54,381.5	50,798.9
ვალდებულებების კლება	64,172.9	63,908.2
ნაშთის ცვლილება	-42,992.7	134,855.0

შენიშვნა: ფინანსური აქტივების კლებაში (ნაშთის გამოკლებით) გათვალისწინებულია საანგარიშო პერიოდში წინა წელს გამოუყენებელი საბიუჯეტო სახსრების დაბრუნება და სახაზინო სამსახურის ანგარიშებზე აღრიცხული დასაზუსტებელი სახსრები.

თავი II

საქართველოს 2010 წლის იანვარ-ივნისის შემოსავლები, არაფინანსური და ფინანსური აქტივების კლება

2010 წლის იანვარ-ივნისის მაკროეკონომიკური მიმოხილვა

ეკონომიკური ზრდა

2010 წლის იანვარ-მარტში, წინა წლის შესაბამის პერიოდთან შედარებით, რეალური მთლიანი შიდა პროდუქტი 4.5 პროცენტით გაიზარდა და ნომინალურ გამოხატულებაში 4.3 მლრდ ლარს გაუტოლდა.

მშპ-ის ზრდაში ყველაზე მნიშვნელოვანი წვლილი შეიტანეს მრეწველობის, ვაჭრობისა და ტრანსპორტის დარგებმა. ამ დარგებმა განაპირობეს მშპ-ის 4.3 პროცენტით ზრდა, რაც მთლიანი შიდა პროდუქტის საერთო ზრდის 95.7 პროცენტს შეადგენს.

2010 წლის პირველ კვარტალში, 2009 წლის პირველ კვარტალთან შედარებით წარმოების მოცულობის ყველაზე მეტი ზრდა დაფიქსირდა მრეწველობის, ტრანსპორტის, ვაჭრობის და სასტუმროებისა და რესტორნების დარგებში. ამ დარგებში შექმნილი დამატებული ღირებულება გაიზარდა: მრეწველობაში 15.9 პროცენტით, ტრანსპორტში 15.1 პროცენტით, ვაჭრობაში 11.7 პროცენტით, სასტუმროებსა და რესტორნებში 11 პროცენტით.

მონეტარული მაჩვენებლები

2010 წლის პირველ კვარტალში 2009 წლის დეკემბერთან შედარებით სამომხმარებლო ფასების ინდექსი 2.4 პროცენტით გაიზარდა, ხოლო იანვარ-ივნისში ინფლაციის დონის 2 პროცენტიანი ზრდა დაფიქსირდა.

იანვარ-ივნისის ინფლაციაზე მნიშვნელოვანი გავლენა სამომხმარებლო კალათის სამმა სასაქონლო ჯგუფმა მოახდინა. ფასების საერთო დონე გაზარდეს: სურსათმა და უალკოჰოლო სასმელებმა 0.8 პროცენტით, ტრანსპორტმა 0.5 პროცენტით, ჯანმრთელობის დაცვამ 0.5 პროცენტით.

2010 წლის იანვარ-ივნისის განმავლობაში ლარის საშუალო გაცვლითი კურსი გაუფასურების ტენდენციით ხასიათდებოდა. მარტის თვეში 2009 წლის დეკემბერთან შედარებით ლარის საშუალო გაცვლითი კურსი აშშ დოლარის მიმართ 3 პროცენტით გაუფასურდა, ხოლო ივნისში ერთმა აშშ დოლარმა 1.86 ლარი შეადგინა.

ეროვნული ბანკის მონაცემებით, 2010 წლის პირველი კვარტალის ბოლოს 2009 წლის დეკემბრის ბოლოსთან შედარებით სარეზერვო ფულის მასა 5.1 პროცენტით იყო შემცირებული. ივნისის ბოლოს სარეზერვო ფული წინა წლის დეკემბერთან შედარებით 3.2 პროცენტით შემცირდა და 1814.7 მლნ ლარი შეადგინა. მონეტარული აგრეგატი 3-ის მოცულობამ პირველი კვარტალის ბოლოს 4792 მლნ ლარი, ხოლო მაისის ბოლოს 4906.9 მლნ ლარი შეადგინა, რაც შესაბამისად 2.9 და 5.4 პროცენტით მეტია წინა წლის დეკემბერთან შედარებით. მონეტარული აგრეგატი 2-ის მოცულობა პირველი კვარტალის ბოლოს 3.9 პროცენტით, ხოლო მაისის ბოლოს 6.6 პროცენტით გაიზარდა დეკემბერთან შედარებით, რაც შესაბამისად 2222.6 და 2280.5 მლნ ლარის ტოლია.

დეპოზიტები ეროვნული ვალუტით 2010 წლის მარტში წინა წლის დეკემბერთან შედარებით 2.4 პროცენტით, ხოლო მაისში 5.4 პროცენტით გაიზარდა. დეპოზიტები უცხოური ვალუტით პირველი კვარტალის ბოლოს 2.1 პროცენტით, ხოლო მაისის ბოლოს 4.3 პროცენტით გაიზარდა. შესაბამისად იცვლებოდა ფულის მულტიპლიკატორიც. 2010 წლის მაისში წინა წლის დეკემბერთან შედარებით 3-ის მულტიპლიკატორმა 0.22 პუნქტით მოიმატა და 2.73 შეადგინა, ხოლო მარტის თვეში 2.69 დაფიქსირდა. პირველ კვარტალში 2-ის მულტიპლიკატორი 1.25 იყო, ხოლო მაისში 1.27 შეადგინა.

დეპოზიტების დოლარიზაციის კოეფიციენტი 2010 წლის მაისში წინა წლის დეკემბერთან შედარებით 1.9 პუნქტით შემცირდა და 71.5 პროცენტს გაუტოლდა.

საგარეო სექტორი

2010 წლის პირველ კვარტალში საგარეო სავაჭრო ბურუნვამ წინა წლის ანალოგიურ მაჩვენებელზე 15 პროცენტით მეტი, 1359 მლნ დოლარი შეადგინა. აქედან ექსპორტი 339 მლნ დოლარი, ხოლო იმპორტი 1020 მლნ დოლარი დაფიქსირდა, რაც შესაბამისად 55 პროცენტით და 6 პროცენტით მეტია წინა წლის ანალოგიურ მაჩვენებელზე.

2010 წლის იანვარ-ივნისში საგარეო სავაჭრო ბურუნვა წინა წლის შესაბამის პერიოდთან შედარებით 18 პროცენტით გაიზარდა. აქედან, საქონლის ექსპორტმა 40 პროცენტით, ხოლო საქონლის იმპორტმა 13 პროცენტით მოიმატა.

2010 წლის იანვარ-ივნისში 2009 წლის შესაბამის პერიოდთან შედარებით მიმდინარე ანგარიშის უარყოფითი ბალანსი 3 პროცენტით გაიზარდა და 1510 მლნ აშშ დოლარი შეადგინა.

საქონელბრუნვის მოცულობის მიხედვით, საქართველოს უმსხვილეს პარტნიორ ქვეყნებს შორის პირველი ადგილი თურქეთს უკავია, რომლის წილი მთლიანი საქონელბრუნვის 16.8 პროცენტს შეადგენს. მას მოსდევს აზერბაიჯანი (10.1 პროცენტი), უკრაინა (9.7 პროცენტი) და ა.შ.

ექსპორტში 16.3 პროცენტით პირველ ადგილზე თურქეთია, მეორეზე აზერბაიჯანი 14.2 პროცენტით. იმპორტში პირველი ადგილი 17 პროცენტით თურქეთს უჭირავს, შემდეგ ადგილზე კი უკრაინაა 10.8 პროცენტით.

სასაქონლო ჯგუფების მიხედვით ექსპორტში პირველ ადგილზე ფეროშენადნობებია მთლიან ექსპორტში 17.9 პროცენტი წილით, მომდევნო ადგილებს იკავებენ: მსუბუქი ავტომობილები (12.1 პროცენტი), შავი ლითონების ჯართი (7.6 პროცენტი), ოქრო დამუშავებული ან ნახევრად დამუშავებული (5.5 პროცენტი), აზოტოვანი სასუქები (5.1 პროცენტი) და ა.შ.

იმპორტის სასაქონლო სტრუქტურაში პირველ ადგილზე ნავთობი და ნავთობპროდუქტებია მთლიან იმპორტში 13.1 პროცენტი წილით. შემდეგ მოდიან: მსუბუქი ავტომობილები (6.4 პროცენტი), სამკურნალო საშუალებები (4.2 პროცენტი), ნავთობის აირები და აირისებრი ნახშირწყალბადები (3.1 პროცენტი) და ა.შ.

ინფორმაცია საქართველოს 2010 წლის იანვარ-ივნისის ნაერთი ბიუჯეტების შემოსულობების (ვალდებულებების ზრდის გარეშე) შესრულების შესახებ

2010 წლის ექვსი თვის ნაერთი ბიუჯეტის შემოსულობების (ვალდებულებების ზრდის გარეშე) შესრულების მაჩვენებლები ცალკეული კატეგორიების მიხედვით შემდეგნაირად გამოიყურება.

საქართველოს 2010 წლის იანვარ-ივნისის ნაერთი ბიუჯეტის შემოსავლების საპროგნოზო მაჩვენებელი განისაზღვრა 2 716.7 მლნ ლარით, წლიური საპროგნოზო მაჩვენებლის 47%. საანგარიშო პერიოდში მობილიზებულ იქნა 2 754.5 მლნ ლარი, ანუ საპროგნოზო მაჩვენებლის 101%.

- გადასახადების საპროგნოზო მაჩვენებელი განისაზღვრა 2 351.9 მლნ ლარით, წლიური საპროგნოზო მაჩვენებლის 49%. საანგარიშო პერიოდში მობილიზებულ იქნა 2 358.6 მლნ ლარი, ანუ საპროგნოზო მაჩვენებლის 100%.

**საქართველოს 2010 წლის იანვარ-ივნისის ნაერთი ბიუჯეტის
საგადასახადო შემოსავლები**

ათასი ლარი

d a s a x e l e b a	naer Ti bi uj et i			
	gegna	f aq t i	+/-	%
gad asaxadebi	2 351 892,5	2 358 626,3	6 733,8	100,3
saSen᠎asavl o gad asaxadi	581 353,4	582 286,4	933,0	100,2
n᠔gebi s gad asaxadi	291 826,4	292 478,2	651,8	100,2
d anat ebul i Rir ebul ebi s gad asaxadi	1 048 037,3	1 049 344,2	1 306,9	100,1
aqci zi	247 474,9	248 891,9	1 417,0	100,6
sabaJo gad asaxadi	34 129,5	34 731,4	601,9	101,8
qonebi s gad asaxadi	118 662,5	118 662,5	0,0	100,0
sxva ar akl asificir ebul i gad asaxadi	30 408,5	32 231,8	1 823,3	106,0

- სხვა შემოსავლების საპროგნოზო მაჩვენებელი განისაზღვრა 208.9 მლნ ლარით, წლიური საპროგნოზო მაჩვენებლის 48%. საანგარიშო პერიოდში მობილიზებულ იქნა 244.3 მლნ ლარი, ანუ საპროგნოზო მაჩვენებლის 117%.

- გრანტების საპროგნოზო მაჩვენებელი განისაზღვრა 155.8 მლნ ლარით, წლიური საპროგნოზო მაჩვენებლის 29%. საანგარიშო პერიოდში მობილიზებულ იქნა 151.6 მლნ ლარი, ანუ საპროგნოზო მაჩვენებლის 97%.

არაფინანსური აქტივების რეალიზაციიდან მობილიზებულ იქნა 61.1 მლნ ლარი, რაც საპროგნოზო მაჩვენებლის (59.3 მლნ ლარი) 103%-ია.

ფინანსური აქტივების შემცირებიდან (ვალუტა და დეპოზიტების გარეშე) მობილიზებულ იქნა 47.3 მლნ ლარი, რაც საპროგნოზო მაჩვენებლის (46.8 მლნ ლარი) 101%-ია.

ინფორმაცია საქართველოს 2010 წლის იანვარ-ივნისის სახელმწიფო ბიუჯეტის შემოსულობების (ვალდებულებების ზრდის გარეშე) შესრულების შესახებ

2010 წლის ექვსი თვის სახელმწიფო ბიუჯეტის შემოსულობების (ვალდებულებების ზრდის გარეშე) შესრულების მაჩვენებლები ცალკეული კატეგორიების მიხედვით შემდეგნაირად გამოიყურება.

საქართველოს 2010 წლის იანვარ-ივნისის სახელმწიფო ბიუჯეტის შემოსავლების საპროგნოზო მაჩვენებელი განისაზღვრა 2 510.9 მლნ ლარით, წლიური საპროგნოზო მაჩვენებლის 46%. საანგარიშო პერიოდში მობილიზებულ იქნა 2 517.3 მლნ ლარი, ანუ საპროგნოზო მაჩვენებლის 100%.

გადასახადების საპროგნოზო მაჩვენებელი განისაზღვრა 2 196.9 მლნ ლარით, წლიური საპროგნოზო მაჩვენებლის 46%. საანგარიშო პერიოდში მობილიზებულ იქნა 2 202.8 მლნ ლარი, ანუ საპროგნოზო მაჩვენებლის 100%.

სახელმწიფო ბიუჯეტში სახეების მიხედვით ცალკეული გადასახადების მობილიზაციის მდგომარეობა შემდეგია:

- **საშემოსავლო გადასახადის სახით** მობილიზებულია 545.4 მლნ ლარი, რაც საპროგნოზო მაჩვენებლის (545.1 მლნ ლარი) 100%-ია.
- **მოგების გადასახადის სახით** მობილიზებულია 292.5 მლნ ლარი, რაც საპროგნოზო მაჩვენებლის (291.8 მლნ ლარი) 100%-ია.
- **დამატებული ღირებულების გადასახადის სახით** მობილიზებულია 1 049.3 მლნ ლარი, რაც საპროგნოზო მაჩვენებლის (1 048.0 მლნ ლარი) 100%-ია.
- **აქციზის სახით** მობილიზებულია 248.9 მლნ ლარი, რაც საპროგნოზო მაჩვენებლის (247.5 მლნ ლარი) 101%-ია.
- **საბაჟო გადასახადის სახით** მობილიზებულია 34.7 მლნ ლარი, რაც საპროგნოზო მაჩვენებლის (34.1 მლნ ლარი) 102%-ია.
- **სხვა არაკლასიფიცირებული გადასახადის სახით** მობილიზებულია 32.0 მლნ ლარი, რაც საპროგნოზო მაჩვენებლის (30.4 მლნ ლარი) 105%-ია.

საქართველოს 2010 წლის იანვარ-ივნისის სახელმწიფო ბიუჯეტის საგადასახადო შემოსავლები

d a s a x e l e b a	saxel mwifo biuj et i			
	gegna	f aq i	+/-	%
gadasaxadebi	2 196 946,7	2 202 829,4	5 882,7	100,3
saSenosavl o gadasaxadi	545 070,1	545 400,2	330,1	100,1
nogebis gadasaxadi	291 826,4	292 478,2	651,8	100,2
danat ebul i Rirebul ebis gadasaxadi	1 048 037,3	1 049 344,2	1 306,9	100,1
aqizi	247 474,9	248 891,9	1 417,0	100,6
sabaJo gadasaxadi	34 129,5	34 731,4	601,9	101,8
sxva ar akl asificirebul i gadasaxadi	30 408,5	31 983,5	1 575,0	105,2

სხვა შემოსავლების საპროგნოზო მაჩვენებელი განისაზღვრა 158.2 მლნ ლარის ოდენობით, წლიური საპროგნოზო მაჩვენებლის 46%. მობილიზებულ იქნა 163.0 მლნ ლარი, ანუ საპროგნოზო მაჩვენებლის 103%.

საანგარიშო პერიოდში სხვა შემოსავლების მობილიზაციის მდგომარეობა ცალკეული სახეების მიხედვით შემდეგია:

- **საკუთრებიდან მიღებული შემოსავლების** სახით მობილიზებულია 81.5 მლნ ლარი, რაც საპროგნოზო მაჩვენებლის (81.7 მლნ ლარი) 100%-ია. აქედან,

- პროცენტები – 9.6 მლნ ლარი, რაც საპროგნოზო მაჩვენებლის (9.2 მლნ ლარი) 104%-ია.

- დივიდენდები – 68.0 მლნ ლარი, რაც საპროგნოზო მაჩვენებლის (68.0 მლნ ლარი) 100%-ია. მათ შორის, ეროვნული ბანკის მოგების სახით - 67.3 მლნ ლარი.

- რენტა – 4.0 მლნ ლარი, რაც საპროგნოზო მაჩვენებლის (4.5 მლნ ლარი) 89%-ია.

- **საქონლისა და მომსახურების რეალიზაციიდან** მობილიზებულია 37.7 მლნ ლარი, რაც საპროგნოზო მაჩვენებლის (35.2 მლნ ლარი) 107%-ია. აქედან,

- ადმინისტრაციული მოსაკრებლებისა და გადასახდელის სახით – 33.1 მლნ ლარი, რაც საპროგნოზო მაჩვენებლის (30.5 მლნ ლარი) 108%-ია. მათ შორის,

- საბაჟო მოსაკრებელი – 11.4 მლნ ლარი, რაც საპროგნოზო მაჩვენებლის (10.8 მლნ ლარი) 106%-ია;

- სალიცენზიო მოსაკრებელი – 0.4 მლნ ლარი, რაც საპროგნოზო მაჩვენებლის (0.4 მლნ ლარი) 80%-ია;

- სანებართვო მოსაკრებელი – 10.1 მლნ ლარი, რაც საპროგნოზო მაჩვენებლის (9.3 მლნ ლარი) 109%-ია.

- სარეგისტრაციო მოსაკრებელი 0.8 მლნ ლარი, რაც საპროგნოზო მაჩვენებლის (0.7 მლნ ლარი) 118%-ია;

- სახელმწიფო ბაჟი – 8.1 მლნ ლარი, რაც საპროგნოზო მაჩვენებლის (7.1 მლნ ლარი) 114%-ია;
- საკონსულო მოსაკრებელი – 1.5 მლნ ლარი, რაც საპროგნოზო მაჩვენებლის (1.4 მლნ ლარი) 106%-ია;
- სატენდერო მოსაკრებელი – 0.4 მლნ ლარი, რაც საპროგნოზო მაჩვენებლის (0.4 მლნ ლარი) 117%-ია;
- სამხედრო სავალდებულო სამსახურის გადავადების მოსაკრებელი – 0.2 მლნ ლარი, რაც საპროგნოზო მაჩვენებლის (0.2 მლნ ლარი) 97%-ია.
- არასაბაზრო წესით გაყიდული საქონლისა და მომსახურებიდან – 4.6 მლნ ლარი, რაც საპროგნოზო მაჩვენებლის (4.7 მლნ ლარი) 99%-ია. მათ შორის,
 - საქონლის რეალიზაციიდან – 2.7 მლნ ლარი, რაც საპროგნოზო მაჩვენებლის (2.6 მლნ ლარი) 103%-ია;
 - მომსახურების გაწევიდან – 1.9 მლნ ლარი, რაც საპროგნოზო მაჩვენებლის (2.1 მლნ ლარი) 94%-ია;
- **სანქციების (ჯარიმები და საურავები) სახით მობილიზებულია 39.6 მლნ ლარი, რაც საპროგნოზო მაჩვენებლის (36.5 მლნ ლარი) 109%-ია.**
- **შერეული და სხვა არაკლასიფიცირებული შემოსავლების სახით მობილიზებულია 4.2 მლნ ლარი, რაც საპროგნოზო მაჩვენებლის (4.8 მლნ ლარი) 87%-ია.**

საქართველოს 2010 წლის იანვარ-ივნისის ბიუჯეტების სხვა შემოსავლების შესრულების მაჩვენებლები

ათასი ლარი

d a s a x e l e b a	saxel mwifo biuj et i			
	gegna	f a q t i	+/-	%
sxva Senosavl ebi	158 150,0	163 032,8	4 882,8	103,1
Senosavl ebi sakuTr ebi dan	81 662,6	81 536,9	-125,7	99,8
pr ocent ebi	9 199,6	9 550,5	350,9	103,8
di vi dendebi	67 983,0	67 985,5	2,5	100,0
r ent a	4 480,0	4 000,8	-479,2	89,3
saqnl isa da nosaxur ebi s r eal iz acia	35 187,6	37 695,3	2 507,7	107,1
admi nistr aciu l i nosakr ebl ebi da gadasaxdel ebi	30 513,5	33 070,9	2 557,4	108,4
sabaJo nosakr ebel i	10 783,0	11 407,9	624,9	105,8
sal icenzio nosakr ebl ebi	440,2	350,8	-89,4	79,7
sanebar Tvo nosakr ebl ebi	9 298,3	10 130,7	832,4	109,0
saxel mwifo sertifikat is nosakr ebl ebi	16,1	16,6	0,5	103,2
sar egistr acio nosakr ebl ebi	691,6	813,5	121,9	117,6
saxel mwifo saeqsper tizo nosakr ebel i	1,9	1,1	-0,8	56,2
saxel mwifo baJi	7 120,0	8 087,7	967,7	113,6
sakonsul o nosakr ebel i	1 374,0	1 459,9	85,9	106,3
sat ender o nosakr ebel i	372,0	433,6	61,6	116,6
saxedro saval debul o sansaxur is gadavadebi s nosakr ebel i	180,0	174,6	-5,4	97,0
sxva ar akl asificirebul i nosakr ebel i	236,4	194,5	-41,9	82,3
ar asabaz ro wesiT gayi dul i saqnel i da nosaxur eba	4 674,1	4 624,4	-49,7	98,9
Senosavl ebi saqnl is r eal iz aciidan	2 612,4	2 685,9	73,5	102,8
Senosavl ebi nosaxur ebi s gawevidan	2 061,7	1 938,5	-123,2	94,0
sanqciebi (j ar inebi da saur avebi)	36 476,4	39 592,5	3 116,1	108,5
Ser eul i da sxva ar akl asificirebul i Senosavl ebi	4 823,4	4 208,2	-615,2	87,2

გრანტების საპროგნოზო მაჩვენებელი განისაზღვრა 155.8 მლნ ლარით, წლიური საპროგნოზო მაჩვენებლის 29%. საანგარიშო პერიოდში მობილიზებულ იქნა 151.5 მლნ ლარი, ანუ საპროგნოზო მაჩვენებლის 97%.

არაფინანსური აქტივების რეალიზაციიდან მობილიზებულ იქნა 36.3 მლნ ლარი, რაც საპროგნოზო მაჩვენებლის (35.7 მლნ ლარი) 102%-ია.

ფინანსური აქტივების შემცირებიდან (ვალუტა და დეპოზიტების გარეშე) მობილიზებულ იქნა 47.2 მლნ ლარი, რაც საპროგნოზო მაჩვენებლის (46.8 მლნ ლარი) 101%-ია.

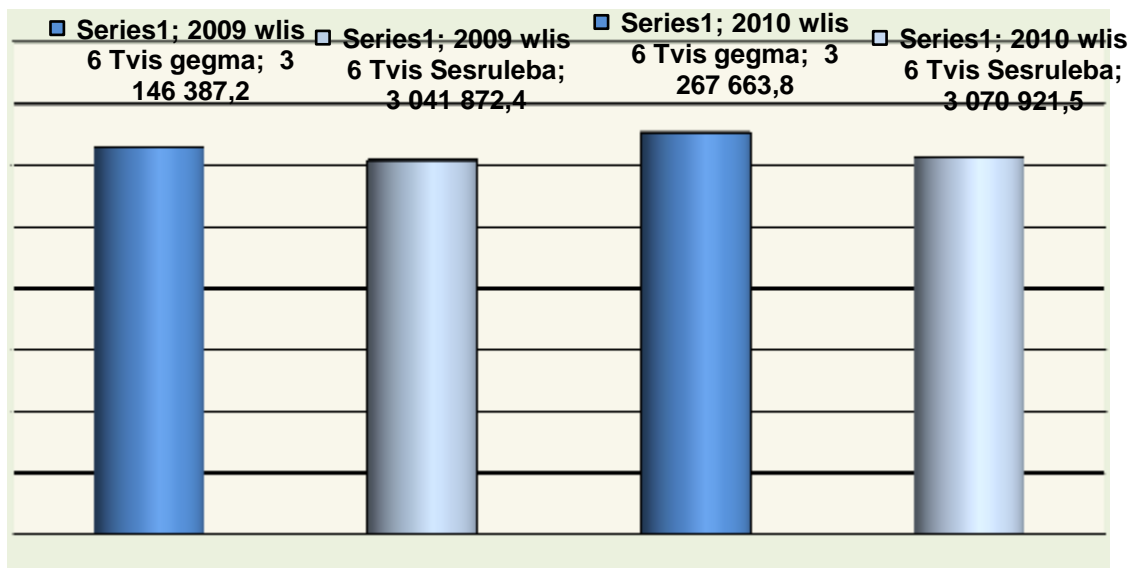
გარდა ამისა, საქართველოს ფინანსთა სამინისტროს სახაზინო სამსახურის ანგარიშებზე აღრიცხულია 7 338.7 ათასი ლარი, საიდანაც 7 282.7 წინა წლების

გამოუყენებელი საბიუჯეტო სახსრების დაბრუნებას, ხოლო 56.0 ათასი ლარი დაზუსტების შემდგომ მიიმართება დანიშნულებისამებრ.

თავი III სახელმწიფო ბიუჯეტის ასიგნებები

„საქართველოს 2010 წლის სახელმწიფო ბიუჯეტის შესახებ“ საქართველოს კანონით სახელმწიფო ბიუჯეტის ასიგნებები განისაზღვრა 6 991 213.3 ათასი ლარით. აღნიშნული სახსრებიდან საანგარიშო პერიოდში გამოყოფილმა დაზუსტებულმა ასიგნებებმა შეადგინა 3 267 663.8 ათასი ლარი, რაც წლიური ბიუჯეტის 46.7%-ია. საკასო შესრულებამ შეადგინა 3 070 921.5 ათასი ლარი, რაც გეგმიური მაჩვენებლის 94.0%-ია.

საქართველოს 2009-2010 წლების სახელმწიფო ბიუჯეტების
6 თვის გეგმიური და საკასო მაჩვენებლები
(ათას ლარებში)



სახელმწიფო ბიუჯეტის ხარჯები

„საქართველოს 2010 წლის სახელმწიფო ბიუჯეტის შესახებ“ საქართველოს კანონით სახელმწიფო ბიუჯეტის ხარჯები განისაზღვრა 5 691 754.1 ათასი ლარით.

აღნიშნული სახსრებიდან საანგარიშო პერიოდში გამოყოფილმა დაზუსტებულმა ასიგნებებმა შეადგინა 2 805 937.0 ათასი ლარი, რაც წლიური შესაბამისი მაჩვენებლის 49.3%-ია. გაწეულმა საკასო ხარჯმა შეადგინა 2 665 989.5 ათასი ლარი, რაც გეგმიური მაჩვენებლის 95.0%-ია.

სახელმწიფო ბიუჯეტის არაფინანსური აქტივების ზრდა

„საქართველოს 2010 წლის სახელმწიფო ბიუჯეტის შესახებ“ საქართველოს კანონით სახელმწიფო ბიუჯეტის არაფინანსური აქტივების ზრდა განისაზღვრა 988 636.6 ათასი ლარით. აღნიშნული სახსრებიდან საანგარიშო პერიოდში გამოყოფილმა დაზუსტებულმა ასიგნებებმა შეადგინა 343 172.3 ათასი ლარი, რაც წლიური მაჩვენებლის 34.7%-ია. საკასო შესრულებამ შეადგინა 290 224.9 ათასი ლარი, რაც გეგმიური მაჩვენებლის 84.6%-ია.

სახელმწიფო ბიუჯეტის ფინანსური აქტივების ზრდა

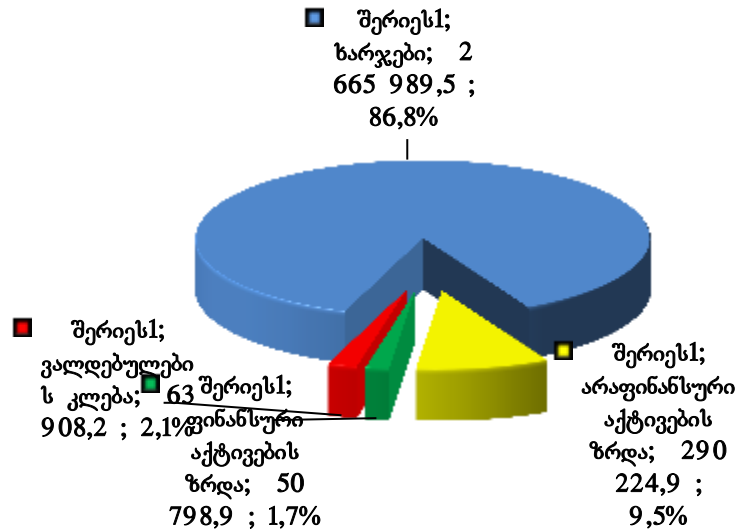
„საქართველოს 2010 წლის სახელმწიფო ბიუჯეტის შესახებ“ საქართველოს კანონით სახელმწიფო ბიუჯეტის ფინანსური აქტივების ზრდა განისაზღვრა 112 306.6 ათასი ლარით. აღნიშნული სახსრებიდან საანგარიშო პერიოდში გამოყოფილმა დაზუსტებულმა ასიგნებებმა შეადგინა 54 381.5 ათასი ლარი, რაც წლიური მაჩვენებლის 48.4%-ია. საკასო შესრულებამ შეადგინა 50 798.9 ათასი ლარი, რაც გეგმიური მაჩვენებლის 93.4%-ია.

სახელმწიფო ბიუჯეტის ვალდებულებების კლება

„საქართველოს 2010 წლის სახელმწიფო ბიუჯეტის შესახებ“ საქართველოს კანონით სახელმწიფო ბიუჯეტის ვალდებულებების კლება განისაზღვრა 198 516.0 ათასი ლარით. აღნიშნული სახსრებიდან საანგარიშო პერიოდში გამოყოფილმა დაზუსტებულმა ასიგნებებმა შეადგინა 64 172.9 ათასი ლარი, რაც წლიური ბიუჯეტის 32.3%-ია. საკასო შესრულებამ შეადგინა 63 908.2 ათასი ლარი, რაც გეგმიური მაჩვენებლის 99.6%-ია.

2010 წლის 6 თვის ასიგნებების სტრუქტურა

(საკასო
შესრულება)



საანგარიშო პერიოდში მხარჯავი დაწესებულებების მიერ გატარებულ იქნა შემდეგი მნიშვნელოვანი ღონისძიებები:

- სოციალური დახმარებების პროგრამის ფარგლებში საოჯახო დახმარების მიმღებ ბენეფიციართა რაოდენობამ საანგარიშო პერიოდის ბოლოს შეადგინა 21.6 ათასზე მეტი პირი, საარსებო შემწეობის მიმღებ ოჯახთა რაოდენობამ – 166.4 ათასამდე ოჯახი, ხოლო 2008 წლის აგვისტოს ომის შემდგომ დევნილების ოდენობამ, რომლებიც იღებენ საარსებო შემწეობას – 4.0 ათასამდე ოჯახი. აღნიშნული პროგრამის ფარგლებში საანგარიშო პერიოდში მიიმართა 81.8 მლნ ლარი;

- საანგარიშო პერიოდში განხორციელდა სახელმწიფო პენსიების ზოგიერთი კატეგორიის ზრდა. კერძოდ, გაიზარდა ტერიტორიული მთლიანობისათვის, თავისუფლებისა და დამოუკიდებლობისათვის საბრძოლო მოქმედების მკვეთრად და მნიშვნელოვნად გამოხატული შეზღუდული შესაძლებლობის მქონე პირთა პენსია 84 ლარიდან 129 ლარამდე, ხოლო ზომიერად გამოხატული შეზღუდული შესაძლებლობის მქონე პირთა პენსია – 70 ლარიდან 80 ლარამდე.

- გრძელდებოდა სახელმწიფო პენსიების, სახელმწიფო კომპენსაციებისა და სახელმწიფო აკადემიური სტიპენდიების გაცემა. სულ ზემოაღნიშნული მიზნებისთვის მიიმართა 450.6 მლნ ლარი;

- სხვადასხვა სოციალურ კატეგორიას მიკუთვნებულ პირთათვის ხორციელდებოდა საყოფაცხოვრებო სუბსიდიების დაფინანსება. აღნიშნულ პირთა რაოდენობამ საანგარიშო პერიოდის ბოლოს შეადგინა 81.0 ათასამდე პირი და სულ ამ მიზნით მიიმართა 10.2 მლნ ლარი;

- ლტოლვილთა და დევნილთა სოციალურ-ეკონომიკური მდგომარეობის გაუმჯობესების მიზნით საანგარიშო პერიოდის ბოლოსთვის შემწეობებით უზრუნველყოფილ იქნა 219.0 ათასზე მეტი ბენეფიციარი, რომელთა დაფინანსებამ შეადგინა 32.8 მლნ ლარი;

- ქვეყნის მასშტაბით, საქართველოს მოქალაქეებისათვის სამედიცინო დაზღვევის ფინანსური ხელმისაწვდომობის მიზნით ხორციელდებოდა მოსახლეობის სხვადასხვა კატეგორიების დაზღვევა, კერძოდ: „სიღარიბის ზღვარს ქვემოთ მყოფი მოსახლეობის სამედიცინო დაზღვევის სახელმწიფო პროგრამის“ ფარგლებში საანგარიშო პერიოდის ბოლოს დაზღვეულთა რაოდენობამ შეადგინა 912.7 ათასამდე ბენეფიციარი, „ნებაყოფლობითი დაზღვევით მოსახლეობის დაფარვის ხელშეწყობის მიზნობრივი სახელმწიფო პროგრამის“ ფარგლებში – 92.9 ათასზე მეტი ბენეფიციარი, „კომპაქტურ დასახლებებში მყოფ იძულებით გადაადგილებულ პირთა სამედიცინო დაზღვევის სახელმწიფო პროგრამის“ ფარგლებში – 12.3 ათასამდე ბენეფიციარი, „მზრუნველობამოკლებულ ბავშვთა სამედიცინო დაზღვევის სახელმწიფო პროგრამის“ ფარგლებში – 2.8 ათასამდე ბავშვი, „სახალხო არტისტების, სახალხო მხატვრებისა და რუსთაველის პრემიის ლაურეატების ჯანმრთელობის დაზღვევის სახელმწიფო პროგრამის“ ფარგლებში – 180-ზე მეტი ბენეფიციარი. აღნიშნული ღონისძიებების დასაფინანსებლად საანგარიშო პერიოდში სულ გადარიცხულ იქნა 80.2 მლნ ლარი. სახელმწიფოს მიერ, აგრეთვე, დაზღვეულ იქნა საქართველოს საჯარო სკოლების და ზოგიერთი საგანმანათლებლო დაწესებულების პედაგოგები და ადმინისტრაციულ-ტექნიკურ პერსონალი, სულ 82.0 ათასამდე ბენეფიციარი, რაზედაც საანგარიშო პერიოდში მიმართული იქნა 7.6 მლნ ლარი;

- საქართველოს შინაგან საქმეთა სამინისტროსა და თავდაცვის სამინისტროს ყველა თანამშრომელის დაზღვევაზე საანგარიშო პერიოდში მიმართულ იქნა 2 141.0 ათასი ლარი.

- დაფინანსდა რუსეთის სამხედრო აგრესიის შედეგად დაზარალებული და ორგანიზებულად განსახლებული ოჯახების ფაქტობრივად მოხმარებული ბუნებრივი აირის საფასური, აგრეთვე კომპაქტურად ჩასახლებული დევნილების კომუნალური ხარჯები.

- შესწავლილ იქნა სავალალო მდგომარეობაში მყოფ დევნილთა კომპაქტურად ჩასახლების 150-მდე ობიექტი, საიდანაც სარეაბილიტაციო სამუშაოები ჩაუტარდა 109 ობიექტს;

- ქ.თბილისში განხორციელდა სახელმწიფოს დაქვემდებარებაში მყოფი 27-მდე კომპაქტურად განსახლების ობიექტის საკუთრებაში გადაცემის პროცესი იქ ფაქტიურად მცხოვრებ და დამისამართებულ დევნილებზე;

- ქალაქებში გორში, ქუთაისსა და ზუგდიდში ამოქმედდა მიგრაციის საინფორმაციო-საკონსულტაციო ცენტრები, სადაც დასაქმდნენ პროგრამა „ხიდი“-ს ფარგლებში გადამზადებული კადრები.

- 2010 წლის 30 მაისის ადგილობრივი თვითმმართველობის არჩევნების ჩატარებასთან დაკავშირებით საარჩევნო ადმინისტრაციის მოხელეებისათვის, პოლიტიკური პარტიის/საარჩევნო ბლოკის წარმომადგენლებისათვის, ადგილობრივი სადამკვირვებლო ორგანიზაციებისათვის, პრესისა და მასობრივი ინფორმაციის სხვა საშუალებების წარმომადგენლებისათვის და სასჯელაღსრულებისა და პრობაციის სისტემის თანამშრომლებისათვის გაეროს განვითარების პროგრამის () მხარდაჭერით ჩაუტარდათ სასწავლო ტრენინგები. დაფინანსდა 73 საარჩევნო ოლქი და ამ ოლქებში შემავალი 3694 საარჩევნო უბანი. აღნიშნული დაფინანსება მოიცავდა ისეთ ხარჯებს, როგორცაა: საარჩევნო ოლქებისა და უბნების მოწყობის, ინვენტარისა და გადაზიდვის ხარჯები, ოლქების მიერ დაქირავებული დამხმარე და ტექნიკური პერსონალისა და არჩევნებისათვის საარჩევნო ოლქების მიმდინარე რემონტის ხარჯები.

- მასწავლებელთა პროფესიული განვითარების ვაუჩერული დაფინანსების პროგრამის ფარგლებში მასწავლებლებზე გაცემულია 11.5 ათასზე მეტი ვაუჩერი და საანგარიშო პერიოდის ბოლოსთვის სასერთიფიკაციო გამოცდისთვის დარეგისტრირდა 13.5 ათასზე მეტი პედაგოგი;

- საანგარიშო პერიოდში დაფინანსდა წინა წლებში გამარჯვებული 397 მიმდინარე სამეცნიერო პროექტი, ასევე ახალგაზრდა მეცნიერთა კონკურსში გამარჯვებული პროექტები და მოკლევადიანი ინდივიდუალური სამეცნიერო სამოგზაურო გრანტები;

- საქართველოს ეროვნული და ოლიმპიური ნაკრების წევრთა, პერსპექტიულ სპორტსმენტთა სტიპენდიების“ პროგრამით ხორციელდება ქვეყნის წამყვან სპორტსმენტთა და მწვრთნელთა მატერიალურ და სოციალურ მდგომარეობაზე ზრუნვა. სტიპენდიებს ღებულობს 500-მდე სპორტსმენი და მწვრთნელი. „ვეტერან სპორტსმენტთა და სპორტის მუშაკთა სოციალური დახმარების“ პროგრამის ფარგლებში ვეტერან სპორტსმენტთა და სპორტის მუშაკთა მატერიალური და სოციალური მდგომარეობის გასაუმჯობესებლად 180-მდე ვეტერან სპორტსმენმა და სპორტის მუშაკმა მიიღო დახმარება. ოლიმპიური ჩემპიონების სტიპენდიებს იღებდა 31 სახელოვანი სპორტსმენი, თითოეული 1000 ლარის ოდენობით;

- საანგარიშო პერიოდში ყველა რწმუნებულ-გუბერნატორის აპარატში შეიქმნა საგანგებო სიტუაციების მართვის სამსახური, რომლის ძირითადი ფუნქცია არის საგანგებო სიტუაციების დროს მოსახლეობისა და ტერიტორიის დაცვისათვის ღონისძიებების შემუშავება და განხორციელება, რამაც გამოიწვია რწმუნებულ-გუბერნატორის აპარატების დაფინანსების ზრდა.

- ღვინისა და ვაზის საერთაშორისო ორგანიზაციის ეგიდით 2010 წელს საქართველო მასპინძლობს 33-ე საერთაშორისო ღვინის კონგრესს, რომლის მიზანია ხელი შეუწყოს საქართველოს, როგორც ღვინის სამშობლოს დამკვიდრებას საერთაშორისო ასპარეზზე, ქართული ღვინის ცნობადობის ზრდას და

პოპულარიზაციას. საანგარიშო პერიოდში კონგრესის სრულყოფილად ორგანიზების მიზნით მიიმართა 700.0 ათასი ლარი.

- გურჯაანისა და თელავის რაიონებში მიმდინარეობდა არსებული ვენახების გათავისუფლება ჰიბრიდული ვაზის ნარგაობებისაგან, შესაბამისი კომპენსაციის მიღებით ერთ ჰექტარ ფართობზე 1 000 ლარის ოდენობით. საანგარიშო პერიოდში გამოთავისუფლებულია სულ 192.6 ჰექტარი ფართობი. მათ შორის, გურჯაანის რაიონში 130.3 ჰექტარი, ხოლო თელავის რაიონში 62.4 ჰექტარი, რაზედაც გაცემულ იქნა შესაბამისი კომპენსაციები;

- ბაქო-თბილისი-ყარსის სარკინიგზო მაგისტრალის მშენებლობისათვის, მარაბდა-ახალქალაქი-კარწახის მონაკვეთზე კერძო საკუთრებაში არსებული მიწების გამოსყიდვის მიზნით საანგარიშო პერიოდში მიიმართა 378.3 ათასი ლარი.

- ანაზღაურებულ იქნა ყაზბეგისა და დუშეთის მუნიციპალიტეტის მაღალმთიან სოფლებში მცხოვრები მოსახლეობის მიერ მოხმარებული 7 265.3 ათასი მ³ ბუნებრივი აირის ღირებულება 3 270.4 ათასი ლარის ოდენობით.

- საანგარიშო პერიოდში საქართველოს სახელმწიფო ჯილდოებზე დაწესებული ერთდროული ფულადი პრემიები გაიცა 221 დაჯილდოებულ პირზე. ამ მიზნით მიიმართა 160.6 ათასი ლარი.

სახელმწიფო ბიუჯეტის ხარჯები ეკონომიკური კლასიფიკაციის მიხედვით

„შრომის ანაზღაურების“ მუხლით საანგარიშო პერიოდში დაზუსტებული გეგმა განისაზღვრა 500 079.9 ათასი ლარის ოდენობით, ხოლო საკასო შესრულებამ შეადგინა – 491 044.8 ათასი ლარი, რაც გეგმიური მაჩვენებლის 98.2%-ს, ხოლო სახელმწიფო ბიუჯეტიდან გაწეული მთლიანი ხარჯების 18.4%-ს შეადგენს.

„საქონელი და მომსახურების“ მუხლით საანგარიშო პერიოდში დაზუსტებული გეგმა განსაზღვრულ იქნა 392 405.2 ათასი ლარის ოდენობით. საკასო შესრულებამ კი შეადგინა 350 161.4 ათასი ლარი, რაც გეგმის 89.2%-ს, ხოლო სახელმწიფო ბიუჯეტიდან გაწეული მთლიანი ხარჯების 13.1%-ს შეადგენს.

„საქონელი და მომსახურების“ კატეგორიიდან ეკონომიკური კლასიფიკაციის მუხლების მიხედვით გაწეული დანარჩენი ხარჯების სტრუქტურა შემდეგია:

შტატგარეშე მომუშავეთა ანაზღაურება – 20 101.5 ათასი ლარი;
მივლინებები – 19 863.7 ათასი ლარი;
ოფისის ხარჯები – 69 183.2 ათასი ლარი;
წარმომადგენლობითი ხარჯები – 4 849.9 ათასი ლარი;
კვების ხარჯები – 30 432.2 ათასი ლარი;
სამედიცინო ხარჯები – 2 897.7 ათასი ლარი;
რბილი ინვენტარის, უნიფორმისა და პირად ჰიგიენასთან
დაკავშირებული ხარჯები – 13 887.1 ათასი ლარი;
ტრანსპორტის, ტექნიკისა და იარაღის ექსპლუატაციისა და მოვლა-
შენახვის ხარჯები – 41 963.2 ათასი ლარი;
სამხედრო ტექნიკისა და ტყვია-წამლის შეძენის ხარჯები – 20 147.6
ათასი ლარი;
სხვა დანარჩენი საქონელი და მომსახურება – 126 835.3 ათასი ლარი.

„პროცენტის“ მუხლით საანგარიშო პერიოდში საკასო შესრულებამ
შეადგინა 95 824.6 ათასი ლარი (დაზუსტებული გეგმის 100%),
რაც სახელმწიფო ბიუჯეტიდან გაწეული მთლიანი ხარჯების 3.6%-ს
შეადგენს.

„სუბსიდიების“ მუხლით საანგარიშო პერიოდში დაზუსტებული გეგმა
განისაზღვრა 105 600.2 ათასი ლარით. ხოლო საკასო შესრულებამ
შეადგინა 92 103.3 ათასი ლარი, რაც გეგმის 87.2%-ს, ხოლო
სახელმწიფო ბიუჯეტიდან გაწეული მთლიანი ხარჯების 3.5%-ს შეადგენს.

სუბსიდიის მუხლიდან ძირითადად დაფინანსებული იქნა ისეთი
მნიშვნელოვანი ღონისძიებები, როგორცაა:

- პროფესიული განათლება, უმაღლესი საგანმანათლებლო/კვლევითი
დაწესებულებების ხელშეწყობა და სამეცნიერო კვლევების პროგრამა
– საქართველოს განათლებისა და მეცნიერების სამინისტროს ხაზით
აღნიშნულ ღონისძიებებზე საანგარიშო პერიოდში ჯამურად მიიმართა
18 256.9 ათასი ლარი, რაც გეგმიური მაჩვენებლის 95.2%-ს
შეადგენს;

- კულტურული მემკვიდრეობის დაცვა, სახელოვნებო და სასპორტო განათლება, ხელოვნების, სპორტის განვითარება – საქართველოს კულტურის, ძეგლთა დაცვისა და სპორტის სამინისტროს ხაზით აღნიშნულ ღონისძიებებზე საანგარიშო პერიოდში ჯამურად მიიმართა 23 357.3 ათასი ლარი, რაც გეგმიური მაჩვენებლის 92.8%-ს შეადგენს;
- საქართველოს ენერგოსისტემა – აღნიშნული ღონისძიებების დასაფინანსებლად საანგარიშო პერიოდში მიიმართა 3 309.8 ათასი ლარი, რაც გეგმიური მაჩვენებლის 78.3% შეადგენს;

„გრანტების“ მუხლით საანგარიშო პერიოდში საკასო შესრულებამ შეადგინა 621 567.3 ათასი ლარი, რაც დაზუსტებული გეგმიური მაჩვენებლის (668 353.1 ათასი ლარი) 93.0%-ს, ხოლო სახელმწიფო ბიუჯეტიდან გაწეული მთლიანი ხარჯების 23.3%-ს შეადგენს.

„სოციალური უზრუნველყოფის“ მუხლით საანგარიშო პერიოდში საკასო შესრულებამ შეადგინა 747 059.9 ათასი ლარი, რაც დაზუსტებული გეგმიური პარამეტრის (756 330.2 ათასი ლარი) 98.8%-ს, ხოლო სახელმწიფო ბიუჯეტიდან გაწეული მთლიანი ხარჯების 28.0%-ს შეადგენს.

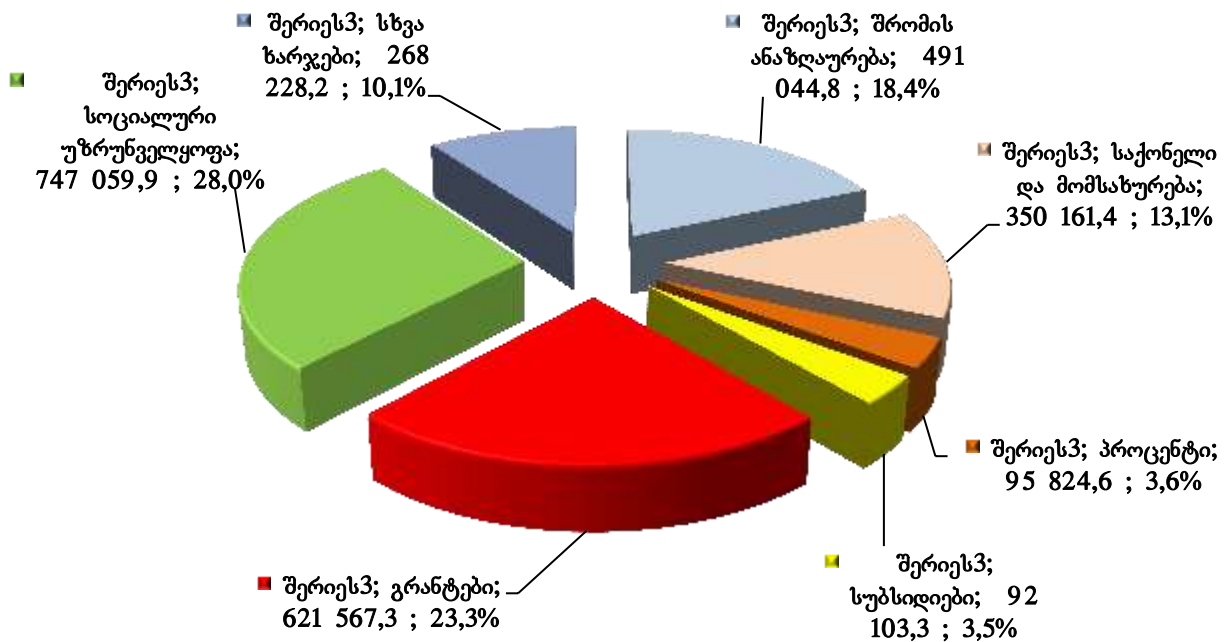
სოციალური უზრუნველყოფის მუხლიდან ძირითადად დაფინანსებული იქნა ისეთი მნიშვნელოვანი ღონისძიებები, როგორცაა:

- სახელმწიფო პენსიები - აღნიშნული მიზნით მიიმართა 424 313.8 ათასი ლარი, რაც გეგმიური მაჩვენებლის 99.3%-ია.
- სახელმწიფო კომპენსაციები და სახელმწიფო აკადემიური სტიპენდიები – აღნიშნული მიზნით მიიმართა 20 588.6 ათასი ლარი, რაც გეგმიური მაჩვენებლის 96.5%-ია.
- მონეტიზებული სოციალური შეღავათები – აღნიშნული მიზნით მიიმართა 10 156.0 ათასი ლარი, რაც გეგმიური მაჩვენებლის 99.9%-ია.
- სოციალური დახმარებები – აღნიშნული მიზნით მიიმართა 79 186.9 ათასი ლარი, რაც გეგმიური მაჩვენებლის 100.0%-ია.

- ლტოლვილთა და დევნილთა შემწეობები – აღნიშნული მიზნით მიიმართა 32 400.0 ათასი ლარი, რაც გეგმის 100.0%-ს შეადგენს.

„სხვა ხარჯების“ მუხლით საანგარიშო პერიოდში დაზუსტებული გეგმა განისაზღვრა 287 335.4 ათასი ლარის ოდენობით, ხოლო საკასო ხარჯი გაწეული იქნა 268 228.2 ათასი ლარის მოცულობით, რაც გეგმის 93.4%-ს, ხოლო სახელმწიფო ბიუჯეტიდან გაწეული მთლიანი ხარჯების 10.1%-ს შეადგენს.

2010 წლის 6 თვის ხარჯების სტრუქტურა
(საკასო შესრულება)



სახელმწიფო ბიუჯეტის ხარჯები და არაფინანსური აქტივების ზრდა ფუნქციონალურ ჭრილში

ძირითადი ფუნქციონალური კატეგორიების მიხედვით 2010 წლის სახელმწიფო ბიუჯეტის 6 თვის შესრულება შემდეგი სტრუქტურით ხასიათდება:

საერთო დანიშნულების სახელმწიფო მომსახურების სფეროში საკასო შესრულებამ შეადგინა 966 649.0 ათასი ლარი, რაც გეგმიური მაჩვენებლის (1 040 351.3 ათასი ლარი) 92.9%, ხოლო მთლიანი ხარჯები და არაფინანსური აქტივების ზრდის საკასო შესრულების 32.7%-ს შეადგენს. მათ შორის:

- აღმასრულებელი და წარმომადგენლობითი ორგანოების საქმიანობის უზრუნველყოფის, ფინანსური და ფისკალური საქმიანობის, საგარეო ურთიერთობების დაფინანსებამ შეადგინა 152 009.6 ათასი ლარი, რაც გეგმის (169 539.5 ათასი ლარი) 89.7%-ია;
- საერთო დანიშნულების მომსახურების დაფინანსებამ შეადგინა 7 631.2 ათასი ლარი, რაც გეგმის (8 652.1 ათასი ლარი) 88.2%-ია;
- ფუნდამენტალური სამეცნიერო კვლევების დაფინანსების მოცულობამ შეადგინა 16 753.0 ათასი ლარი, რაც გეგმის (18 365.2 ათასი ლარი) 91.2%-ია;
- გამოყენებით კვლევებზე საერთო დანიშნულების სახელმწიფო მომსახურებაში გაწეულმა საკასო ხარჯმა შეადგინა 49.6 ათასი ლარი, რაც გეგმის 100.0%-ია;
- ვალთან დაკავშირებულ ოპერაციებზე გაწეულმა საკასო ხარჯმა შეადგინა 96 045.8 ათასი ლარი, რაც გეგმის (96 054.4 ათასი ლარი) 100.0%-ია;
- საერთო დანიშნულების ფულადი ნაკადების მთავრობის სხვადასხვა დონეებს შორის დაფინანსებამ შეადგინა 665 700.8 ათასი ლარი, ანუ გეგმის (715 961.1 ათასი ლარი) 93.0%;

- საერთო დანიშნულების სახელმწიფო მომსახურებაში სხვა არაკლასიფიცირებული საქმიანობის ასიგნებების დაფინანსებამ შეადგინა 28 459.0 ათასი ლარი, რაც გეგმის (31 729.4 ათასი ლარი) 89.7%-ია;

თავდაცვის ღონისძიებების დასაფინანსებლად დაგეგმილ იქნა 274 743.2 ათასი ლარის გამოყოფა. საკასო შესრულებამ შეადგინა 266 429.3 ათასი ლარი, ანუ გეგმიური მაჩვენებლის 97.0% ხოლო სულ ხარჯები და არაფინანსური აქტივების ზრდის საკასო შესრულების – 9.0%;

საზოგადოებრივი წესრიგისა და უსაფრთხოების სფეროში დაგეგმილ იქნა 379 045.6 ათასი ლარის გამოყოფა, ხოლო საკასო შესრულებამ შეადგინა 351 749.3 ათასი ლარი, ანუ გეგმიური მაჩვენებლის 92.8%, ხოლო სულ ხარჯები და არაფინანსური აქტივების ზრდის საკასო შესრულების – 11.9%; მათ შორის:

- პოლიციის სამსახურის და სახელმწიფო დაცვის დაფინანსებამ შეადგინა 233 107.1 ათასი ლარი, ანუ გეგმის (254 312.8 ათასი ლარი) 91.7%;

- სასამართლოებისა და პროკურატურის დაფინანსებამ შეადგინა 30 731.4 ათასი ლარი, რაც გეგმის (32 233.2 ათასი ლარი) 95.3%-ს შეადგენს.

- სასჯელადსრულების დაწესებულებებზე გაწეულმა დაფინანსებამ შეადგინა 51 987.5 ათასი ლარი, რაც გეგმის (53 852.0 ათასი ლარი) 96.5%-ს შეადგენს.

- საზოგადოებრივი წესრიგისა და უსაფრთხოების სფეროში გამოყენებითი კვლევების დაფინანსებამ შეადგინა 50.2 ათასი ლარი, რაც გეგმის (56.8 ათასი ლარი) 88.4%-ს შეადგენს.

- საზოგადოებრივი წესრიგისა და უსაფრთხოების სფეროში სხვა არაკლასიფიცირებული საქმიანობის ასიგნებების დაფინანსებამ შეადგინა

35 873.1 ათასი ლარი, რაც გეგმის (38 590.8 ათასი ლარი) 93.0%-ს შეადგენს.

ეკონომიკური საქმიანობის სფეროს დასაფინანსებლად 2010 წლის 6 თვის გეგმამ შეადგინა 263 567.2 ათასი ლარი, ხოლო საკასო შესრულებამ – 223 989.9 ათასი ლარი, ანუ გეგმიური მაჩვენებლის 85.0%, ხოლო სულ ხარჯები და არაფინანსური აქტივების ზრდის საკასო შესრულების – 7.6%. მათ შორის:

- საერთო ეკონომიკური, კომერციული და შრომით რესურსებთან დაკავშირებული საქმიანობის დაფინანსებამ შეადგინა 14 667.3 ათასი ლარი, ანუ გეგმის (15 741.7 ათასი ლარი) 93.2%;

- სოფლის მეურნეობის, სატყეო მეურნეობის, მეთევზეობისა და მონადირეობის დაფინანსებამ შეადგინა 7 405.9 ათასი ლარი, რაც გეგმის (10 513.9 ათასი ლარი) 70.4%-ს შეადგენს.

- სათბობზე და ენერგეტიკაზე გაწეულმა დაფინანსებამ შეადგინა 4 955.8 ათასი ლარი, რაც გეგმის (5 890.3 ათასი ლარი) 84.1%-ს შეადგენს.

- ტრანსპორტის დაფინანსებამ შეადგინა 154 978.9 ათასი ლარი, ანუ გეგმის (185 591.9 ათასი ლარი) 83.5%;

- ეკონომიკის სხვა დარგების დაფინანსებამ შეადგინა 20 658.0 ათასი ლარი, ანუ გეგმის (23 379.0 ათასი ლარი) 88.4%;

- ეკონომიკური საქმიანობის სფეროში კვლევების და განვითარების დაფინანსებამ შეადგინა 3 396.2 ათასი ლარი, რაც გეგმის (3 614.2 ათასი ლარი) 94.0%-ს შეადგენს.

- ეკონომიკური საქმიანობის სფეროში სხვა არაკლასიფიცირებული ასიგნებების დაფინანსებამ შეადგინა 17 927.8 ათასი ლარი, რაც გეგმის (18 836.2 ათასი ლარი) 95.2%-ს შეადგენს.

გარემოს დაცვის სფეროს დასაფინანსებლად 2010 წლის 6 თვის გეგმამ შეადგინა 10 683.9 ათასი ლარი, ხოლო საკასო შესრულებამ – 8 127.4 ათასი ლარი, ანუ გეგმიური მაჩვენებლის 76.1 %, ხოლო სულ ხარჯები და არაფინანსური აქტივების ზრდის საკასო შესრულების – 0.3%. მათ შორის:

- გარემოს დაბინძურების წინააღმდეგ ბრძოლის დაფინანსებამ შეადგინა 1 743.3 ათასი ლარი, ანუ გეგმის (2 022.9 ათასი ლარი) 86.2%;

- ბიომრავალფეროვნებისა და ლანდშაფტების დაცვის დაფინანსებამ შეადგინა 2 155.5 ათასი ლარი, რაც გეგმის (3 648.7 ათასი ლარი) 59.1%-ს შეადგენს.

- გარემოს დაცვის სფეროში გამოყენებითი კვლევების დაფინანსებამ შეადგინა 489.7 ათასი ლარი, რაც გეგმის (505.5 ათასი ლარი) 96.9%-ს შეადგენს.

- გარემოს დაცვის სფეროში სხვა არაკლასიფიცირებული საქმიანობის დაფინანსებამ შეადგინა 3 738.8 ათასი ლარი, რაც გეგმის (4 506.8 ათასი ლარი) 83.0%-ს შეადგენს.

საბინაო-კომუნალური მეურნეობის სფეროს დასაფინანსებლად 2010 წლის 6 თვეში დაგეგმილი იყო 11 252.2 ათასი ლარი; საკასო შესრულებამ შეადგინა 10 428.9 ათასი ლარი, ანუ გეგმიური მაჩვენებლის 92.7%, ხოლო სულ ხარჯები და არაფინანსური აქტივების ზრდის საკასო შესრულების – 0.4%. მათ შორის:

- კომუნალური მეურნეობის განვითარების დაფინანსებამ შეადგინა 619.7 ათასი ლარი, რაც გეგმის (1 319.7 ათასი ლარი) 47.0%-ს შეადგენს;

- წყალმომარაგების დაფინანსებამ შეადგინა 9 809.2 ათასი ლარი, რაც გეგმის (9 932.5 ათასი ლარი) 98.8%-ს შეადგენს.

ჯანმრთელობის დაცვის სფეროს დასაფინანსებლად 2010 წლის 6 თვის გეგმა განისაზღვრა 208 745.5 ათასი ლარით, საკასო შესრულებამ შეადგინა 202 782.4 ათასი ლარი, ანუ გეგმიური მაჩვენებელის 97.1%, ხოლო სულ ხარჯები და არაფინანსური აქტივების ზრდის საკასო შესრულების – 6.9%. მათ შორის:

- სამედიცინო პროექციის, მოწყობილობების და აპარატების დაფინანსებამ შეადგინა 369.9 ათასი ლარი, ანუ გეგმის (379.5 ათასი ლარი) 97.5%;
- ამბულატორიული მომსახურების დაფინანსებამ შეადგინა 21 992.7 ათასი ლარი, რაც გეგმის (22 461.0 ათასი ლარი) 97.9%-ს შეადგენს.
- საავადმყოფოების მომსახურების დაფინანსებამ შეადგინა 61 072.7 ათასი ლარი, ანუ გეგმის (63 663.9 ათასი ლარი) 95.9%;
- საზოგადოებრივი ჯანდაცვის მომსახურების დაფინანსებამ შეადგინა 33 258.5 ათასი ლარი, რაც გეგმის (35 791.3 ათასი ლარი) 92.9%-ს შეადგენს.
- ჯანმრთელობის დაცვის სფეროში გამოყენებითი კვლევების დაფინანსებამ შეადგინა 260.7 ათასი ლარი, რაც გეგმის (264.1 ათასი ლარი) 98.7%-ს შეადგენს.
- ჯანმრთელობის დაცვის სფეროში სხვა არაკლასიფიცირებული საქმიანობის ასიგნებების დაფინანსებამ შეადგინა 85 827.9 ათასი ლარი, რაც გეგმის (86 185.8 ათასი ლარი) 99.6%-ს შეადგენს.

დასვენების, კულტურის და რელიგიის სფეროს დასაფინანსებლად 2010 წლის 6 თვეში განსაზღვრული იყო 92 113.5 ათასი ლარი, საკასო შესრულებამ შეადგინა 82 314.1 ათასი ლარი, ანუ გეგმიური მაჩვენებელის

89.4%, ხოლო სულ ხარჯები და არაფინანსური აქტივების ზრდის საკასო შესრულების – 2.8%. მათ შორის:

- დასვენებისა და სპორტის სფეროში მომსახურების დაფინანსებამ შეადგინა 20 827.0 ათასი ლარი, ანუ გეგმის (23 155.7 ათასი ლარი) 89.9%;

- კულტურის სფეროში მომსახურების დაფინანსებამ შეადგინა 23 403.8 ათასი ლარი, რაც გეგმის (27 709.5 ათასი ლარი) 84.5%-ს შეადგენს.

- ტელე-რადიო მაუწყებლობის და საგამომცემლო საქმიანობის დაფინანსებამ შეადგინა 18 443.7 ათასი ლარი, ანუ გეგმის (18 812.5 ათასი ლარი) 98.0%;

- რელიგიური და სხვა სახის საზოგადოებრივი საქმიანობის დაფინანსებამ შეადგინა 17 180.4 ათასი ლარი, რაც გეგმის (19 672.9 ათასი ლარი) 87.3%-ს შეადგენს.

- დასვენების, კულტურის და რელიგიის სფეროში სხვა არაკლასიფიცირებული საქმიანობის ასიგნებების დაფინანსებამ შეადგინა 2 459.2 ათასი ლარი, რაც გეგმის (2 762.8 ათასი ლარი) 89.0%-ს შეადგენს.

განათლების სფეროს დასაფინანსებლად 2010 წლის 6 თვის გეგმამ შეადგინა 243 411.0 ათასი ლარი, საკასო შესრულებამ კი – 229 635.4 ათასი ლარი, ანუ გეგმიური მაჩვენებლის 94.3%, ხოლო სულ ხარჯები და არაფინანსური აქტივების ზრდის საკასო შესრულების – 7.8%. მათ შორის:

- ზოგადი განათლების დაფინანსებამ შეადგინა 176 594.0 ათასი ლარი, რაც გეგმის (181 616.3 ათასი ლარი) 97.2%-ს შეადგენს.

- პროფესიული განათლების დაფინანსებამ შეადგინა 5 270.3 ათასი ლარი, ანუ გეგმის (5 524.7 ათასი ლარი) 95.4%;

- უმაღლესი განათლების დაფინანსებამ შეადგინა 26 308.5 ათასი ლარი, რაც გეგმის (30 361.9 ათასი ლარი) 86.6%-ს შეადგენს.

- უმაღლესის შემდგომი განათლების დაფინანსებამ შეადგინა 8.0 ათასი ლარი, რაც გეგმის (11.0 ათასი ლარი) 72.7%-ს შეადგენს.

- განათლების სფეროს დამხმარე მომსახურების დაფინანსებამ შეადგინა 12 317.7 ათასი ლარი, რაც გეგმის (13 699.1 ათასი ლარი) 89.9%-ს შეადგენს.

- განათლების სფეროში სხვა არაკლასიფიცირებული საქმიანობის ასიგნებების დაფინანსებამ შეადგინა 9 136.9 ათასი ლარი, რაც გეგმის (12 198.0 ათასი ლარი) 74.9%-ს შეადგენს.

სოციალური დაცვის სფეროს დასაფინანსებლად 2010 წლის 6 თვეში განსაზღვრული იყო 625 196.0 ათასი ლარი, საკასო შესრულებამ შეადგინა 614 108.7 ათასი ლარი, ანუ გეგმიური მაჩვენებლის 98.2%, ხოლო სულ ხარჯები და არაფინანსური აქტივების ზრდის საკასო შესრულების – 20.8%. მათ შორის:

- ავადმყოფთა და შეზღუდული შესაძლებლობების მქონე პირთა სოციალური დაცვის დაფინანსებამ შეადგინა 7 920.9 ათასი ლარი, ანუ გეგმის (9 051.4 ათასი ლარი) 87.5%;

- ხანდაზმულთა სოციალური დაცვის დაფინანსებამ შეადგინა 450 642.0 ათასი ლარი, რაც გეგმის (455 724.1 ათასი ლარი) 98.9%-ს შეადგენს.

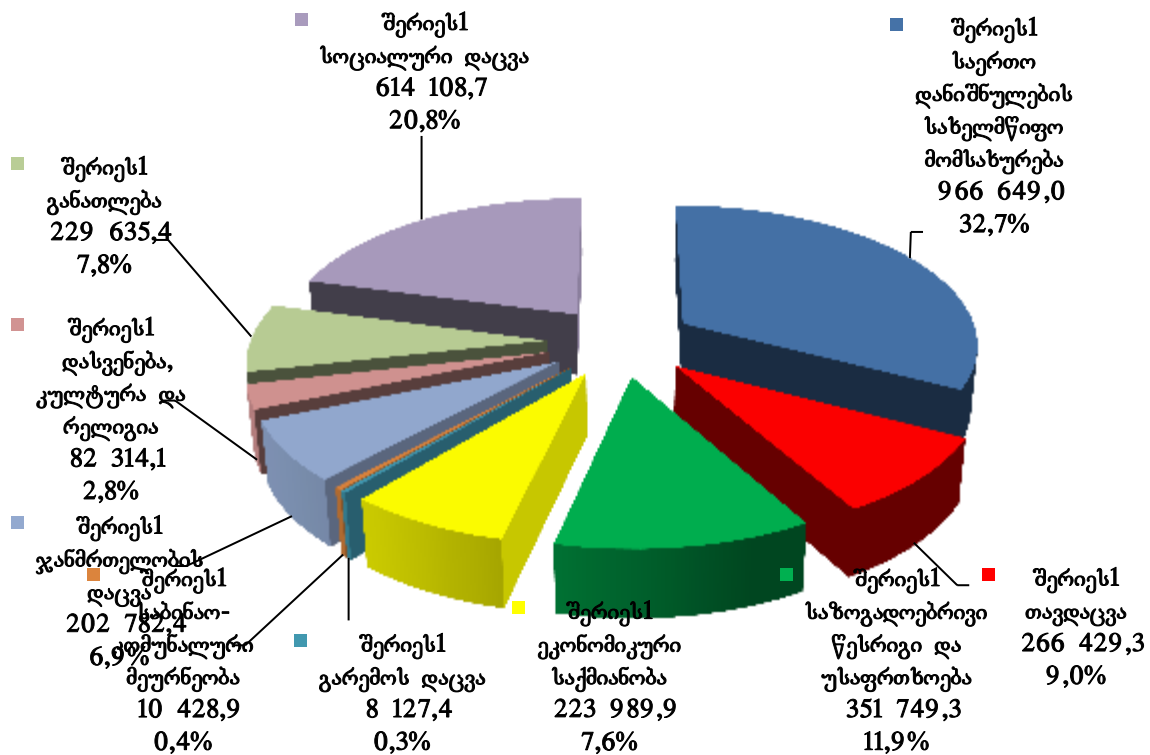
- ოჯახებისა და ბავშვების სოციალური დაცვის დაფინანსებამ შეადგინა 95 769.5 ათასი ლარი, ანუ გეგმის (97 331.4 ათასი ლარი) 98.4%;

- საცხოვრებლით უზრუნველყოფის დაფინანსებამ შეადგინა 950.3 ათასი ლარი, ანუ გეგმის (2 039.7 ათასი ლარი) 46.6%;

- სოციალური გაუცხოების საკითხების, რომლებიც არ ექვემდებარება კლასიფიცირებას, დაფინანსებამ შეადგინა 44 862.4 ათასი ლარი, ანუ გვერდის (46 132.8 ათასი ლარი) 97.2%;

- სოციალური დაცვის სფეროში სხვა არაკლასიფიცირებული საქმიანობის ასიგნებების დაფინანსებამ შეადგინა 13 963.7 ათასი ლარი, რაც გვერდის (14 916.7 ათასი ლარი) 93.6%-ს შეადგენს.

2010 წლის სახელმწიფო ბიუჯეტის 6 თვის დაფინანსების სტრუქტურა ფუნქციონალურ კრილში



საქართველოს მთავრობის სარეზერვო ფონდი

საანგარიშო პერიოდში საქართველოს მთავრობის განკარგულებებით და საქართველოს პრემიერ-მინისტრის ბრძანებებით საქართველოს მთავრობის

სარეზერვო ფონდიდან გამოყოფილი ასიგნებების მოცულობამ შეადგინა 32 228.0 ათასი ლარი, ხოლო საკასო შესრულებამ – 26 807.0 ათასი ლარი.

საქართველოს პრეზიდენტის სარეზერვო ფონდი

საანგარიშო პერიოდში საქართველოს პრეზიდენტის განკარგულებით საქართველოს პრეზიდენტის სარეზერვო ფონდიდან გამოყოფილი ასიგნებების მოცულობამ შეადგინა 25 928.0 ათასი ლარი, ხოლო გაწეულმა საკასო ხარჯმა – 24 050.3 ათასი ლარი.

საქართველოს რეგიონებში განსახორციელებელი პროექტების ფონდი

საქართველოს რეგიონებში განსახორციელებელი პროექტების ფონდიდან 1 ივლისის მდგომარეობით გამოყოფილი ასიგნების მოცულობამ შეადგინა 96 130.9 ათასი ლარი, ხოლო გაწეულმა საკასო ხარჯმა – 85 672.4 ათასი ლარი. გამოყოფილი თანხიდან საქართველოს კულტურის, ძეგლთა დაცვისა და სპორტის სამინისტროს ანაკლიის პატრიოტული ბანაკის მშენებლობისათვის გამოეყო 2 300.0 ათასი ლარი, სახელმწიფო რწმუნებულის გუბერნატორის ადმინისტრაციას აბაშის, ზუგდიდის, მარტვილის, მესტიის, სენაკის, ჩხოროწყუს, წალენჯიხის, ხობის მუნიციპალიტეტებსა და თვითმმართველს ქალაქ ფოთში გამოეყო 12 366.0 ათასი ლარი (მათ შორის დაბა მესტიაში ყინულის მოედნის და ტურისტული ინფრასტრუქტურის განვითარებისათვის – 550.0 ათასი ლარი, ზუგდიდის მუნიციპალიტეტის ტერიტორიაზე გარე განათებისათვის – 2 000.0 ათასი ლარი, ანაკლია-განმუხურის სანაპირო ზოლისა და წყალმომარაგების მოწესრიგებისათვის – 9 816.0 ათასი ლარი), საქართველოს რეგიონული განვითარებისა და ინფრასტრუქტურის სამინისტროს საჯარო სამართლის იურიდიული პირის – წყლით უზრუნველყოფის რეგიონული განვითარების სააგენტოს გამოეყო 3 700.0 ათასი ლარი, საქართველოს მუნიციპალური განვითარების ფონდისათვის გამოეყო 4 300.0 ათასი ლარი, ხოლო ადგილობრივი თვითმმართველი ერთეულების ბიუჯეტებისათვის სხვადასხვა ინფრასტრუქტურული პროექტების დასაფინანსებლად გამოყოფილია 73 464.9 ათასი ლარი, საიდანაც ადგილობრივი თვითმმართველი ერთეულებისათვის გადარიცხულია 68 790.4 ათასი ლარი.

**წინა პერიოდში წარმოქმნილი ვალდებულებების
დაფარვისა და სასამართლოს გადაწყვეტილებების აღსრულებისათვის
მიმართული სახსრები**

2010 წლის 6 თვეში წინა პერიოდში წარმოქმნილი ვალდებულებების დასაფარავად გამოყოფილი იქნა 8 532.5 ათასი ლარი, ხოლო გამოყოფილი ასიგნებების ათვისებამ შეადგინა 8 269.7 ათასი ლარი. მათ შორის:

- წლიური საბიუჯეტო კანონით წინა პერიოდში წარმოქმნილი ვალდებულებების დაფარვისათვის და სასამართლოს გადაწყვეტილებების აღსრულების ფინანსური უზრუნველყოფისათვის განსაზღვრული ასიგნებებიდან საქართველოს იუსტიციის სამინისტროს აპარატს გამოეყო 33.4 ათასი ლარი (ათვისება – 100%), ხოლო ადგილობრივი თვითმმართველ ერთეულების ბიუჯეტებს – 58.1 ათასი ლარი (ათვისება – 100%);
- საბიუჯეტო ორგანიზაციების მიერ წლიური საბიუჯეტო კანონით მათთვის განსაზღვრულ ასიგნებებში წარმოქმნილი ეკონომიის ხარჯზე წინა პერიოდის დავალიანების დასაფარავად მიმართულ იქნა 1 345.0 ათასი ლარი (ათვისება – 1 290.2 ათასი ლარი);
- წლიური საბიუჯეტო კანონით განსაზღვრული წინა პერიოდში წარმოქმნილი ვალდებულებების დაფარვისათვის გათვალისწინებული ასიგნებიდან საქართველოს ფინანსთა სამინისტრომ მიმართა 100.0 ათასი ლარი („2007–2008 წლებში თძ-ის მიერ საქართველო-გერმანიის სამთავრობო შეთანხმებით განსაზღვრული პროექტების მიზნებისათვის და თძ-ის ბიუროს საჭიროებისათვის გადახდილი თანხები ანაზღაურების მიზნით; ათვისება – 100%), საქართველოს რეგიონული განვითარებისა და ინფრასტრუქტურის სამინისტრომ – 5 000.0 ათასი ლარი (საავტომობილო გზების დეპარტამენტის მიერ, წინა წლებში შესრულებული საგზაო სამუშაოების აუნაზღაურებელი ნაწილის გადასახდელად; ათვისება 100%), საქართველოს შრომის, ჯანმრთელობისა და სოციალური დაცვის სამინისტრომ – 226.1 ათასი ლარი („სოციალური საცხოვრისი კეთილგანწყობილ გარემოში II (შ ჩ)“ პროექტის ფარგლებში

დავალიანების დასაფარავად; ათვისება – 225.1 ათასი ლარი) და საქართველოს ენერჯეტიკის სამინისტრომ 207.0 ათასი ლარი (მაღალი და დაბალი ძაბვის ელექტროგადამცემი ხაზების, ელექტროგამანაწილებელი მოწყობილობების მშენებლობისა და მათი იმედიანობის გაზრდის მიზნით სარეაბილიტაციო ღონისძიებები დავალიანების დასაფარავად; სახსრები ათვისებული არ იყო);

– წინა პერიოდში წარმოქმნილი ვალდებულების დაფარვისათვის და სასამართლოს გადაწყვეტილებების აღსრულების ფინანსური უზრუნველყოფისათვის განსაზღვრული ასიგნებების ფარგლებში, საქართველოს ეროვნული ბანკის მიერ, შესაბამისი სააღსრულებლო ბიუროების საინკასო დავალებებით, სახაზინო სამსახურის ანგარიშებიდან წინა პერიოდში წარმოქმნილი ვალდებულებების დაფარვაზე სასამართლო გადაწყვეტილებებით დაკისრებული თანხების სახით ავტომატურ რეჟიმში, იძულების წესით ჩამოჭრილი იქნა 1 562.9 ათასი ლარი, მათ შორის ფიზიკური პირების სასარგებლოდ 1 229.0 ათასი ლარი, ხოლო იურიდიული პირების სასარგებლოდ – 333.8 ათასი ლარი.

სახელმწიფო ვალდებულებების მომსახურება და დაფარვა

საგარეო სახელმწიფო ვალდებულებების მომსახურება და დაფარვა:

საგარეო სახელმწიფო ვალდებულებების მომსახურებისა და დაფარვისათვის 2010 წლის პირველ ნახევარში გაწეულმა ხარჯებმა შეადგინა 98 103.0 ათასი ლარი, რაც 6 თვის დაზუსტებული გეგმიური მაჩვენებლის 100%-ია. აქედან, ვალების მომსახურებისათვის (პროცენტების გადახდა) გაწეულმა ხარჯებმა შეადგინა 64 754.1 ათასი ლარი, ხოლო ვალების დაფარვისათვის გაწეულმა ხარჯებმა შეადგინა 33 348.8 ათასი ლარი.

ძირითადი ვალის დაფარვისათვის გაწეული ხარჯი (33 348.8 ათასი ლარი) კრედიტორების მიხედვით ძირითადად შემდეგია:

მრავალმხრივი კრედიტორები – 18 344.5 ათასი ლარი, ეს თანხა გადაირიცხა ევროპის რეკონსტრუქციისა და განვითარების ბანკის (ღ), მსოფლიო ბანკის საერთაშორისო განვითარების ასოციაციის (I) და სოფლის მეურნეობის განვითარების საერთაშორისო ფონდის მიერ გაყოფილი კრედიტების ძირითადი თანხის დაფარვისათვის. კერძოდ:

❖ ღ -სთვის გადახდილია სულ 5 460.2 ათასი ლარი, მათ შორის:

- ენგურის ჰიდროელექტროსადგურის რეაბილიტაციის კრედიტისათვის – 4 593.6 ათასი ლარი;
- ფოთის წყალმომარაგების სისტემის რეაბილიტაციის კრედიტისათვის – 194.8 ათასი ლარი;
- ქუთაისის წყალმომარაგების სისტემის რეაბილიტაციის კრედიტისათვის – 165.0 ათასი ლარი;
- ბათუმის ურბანული ტრანსპორტის კრედიტისათვის – 506.8 ათასი ლარი;

❖ I -სთვის გადახდილია სულ 12 685.3 ათასი ლარი, მათ შორის:

- სარეაბილიტაციო კრედიტისათვის – 1 791.9 ათასი ლარი;
- ენერგეტიკის რეაბილიტაციის კრედიტი – 1 294.3 ათასი ლარი;
- სტრუქტურული გარდაქმნების პირველი კრედიტისათვის – 1 396.8 ათასი ლარი;
- სტრუქტურული გარდაქმნების მეორე კრედიტისათვის – 1 539.7 ათასი ლარი;
- სტრუქტურული გარდაქმნების მესამე კრედიტისათვის – 1 514.6 ათასი ლარი;
- მუნიციპალური განვითარებისა და დეცენტრალიზაციის პირველი პროექტის დასაფინანსებლად გამოყოფილი კრედიტისათვის – 508.6 ათასი ლარი;
- სოციალური ინვესტიციების კრედიტისათვის – 508.6 ათასი ლარი;
- საწარმოთა რეაბილიტაციის კრედიტისათვის – 371.8 ათასი ლარი;
- ჯანდაცვის რეაბილიტაციის პირველი კრედიტისათვის – 324.1 ათასი ლარი;
- ენერგეტიკის სექტორის გარდაქმნის კრედიტისათვის – 612.1 ათასი ლარი;
- სხვა კრედიტებისათვის 2 822.8 ათასი ლარი.

❖ I -ს სოფლის მეურნეობის განვითარების კრედიტისათვის გადახდილია 199.0 ათასი ლარი.

ორმხრივი კრედიტორები – 15 004.3 ათასი ლარი, მათ შორის:

- თურქეთი – 5 149.5 ათასი ლარი;
- გერმანია – 2 635.7 ათასი ლარი;
- იაპონია – 2 409.8 ათასი ლარი;
- ნიდერლანდები – 1 679.5 ათასი ლარი;
- რუსეთი – 1 331.3 ათასი ლარი;
- კუვეიტი – 985.4 ათასი ლარი;
- ორმხრივი კრედიტორების მიერ გამოყოფილი სხვა კრედიტების ძირითადი თანხის დაფარვისათვის – 813.1 ათასი ლარი.

ვალების მომსახურებისათვის (პროცენტების გადახდა) გაწეული ხარჯი (64 754.2 ათასი ლარი) კრედიტორების მიხედვით შემდეგია:

მრავალმხრივი კრედიტორები – 14 656.3 ათასი ლარი, მათ შორის:

- მსოფლიო ბანკის განვითარების საერთაშორისო ასოციაცია – 7 744.6 ათასი ლარი;
- სოფლის მეურნეობის განვითარების საერთაშორისო ფონდი – 106.2 ათასი ლარი;
- ევროგაერთიანება – 498.0 ათასი ლარი;
- აზიის განვითარების ბანკი – 1 928.9 ათასი ლარი;
- საერთაშორისო სავალუტო ფონდი – 3 741.1 ათასი ლარი;
- ევროპის რეკონსტრუქციისა და განვითარების ბანკი – 417.0 ათასი ლარი;
- რეკონსტრუქციისა და განვითარების საერთაშორისო ბანკი – 220.5 ათასი ლარი;

ორმხრივი კრედიტორები – 17 287.3 ათასი ლარი, მათ შორის:

- რუსეთი – 4 216.0 ათასი ლარი;
- თურქეთი – 1 077.8 ათასი ლარი;
- იაპონია – 1 072.6 ათასი ლარი;
- გერმანია – 1 426.6 ათასი ლარი;
- თურქმენეთი – 7 508.0 ათასი ლარი;

- სხვა ორმხრივი კრედიტორები 1 986.3 ათასი ლარი.

სახელმწიფოს მიერ გამოშვებული ფასიანი ქაღალდების, ევრობონდების მომსახურებისათვის 2010 წლის პირველ ნახევარში გადახდილია 32 810.6 ათასი ლარი.

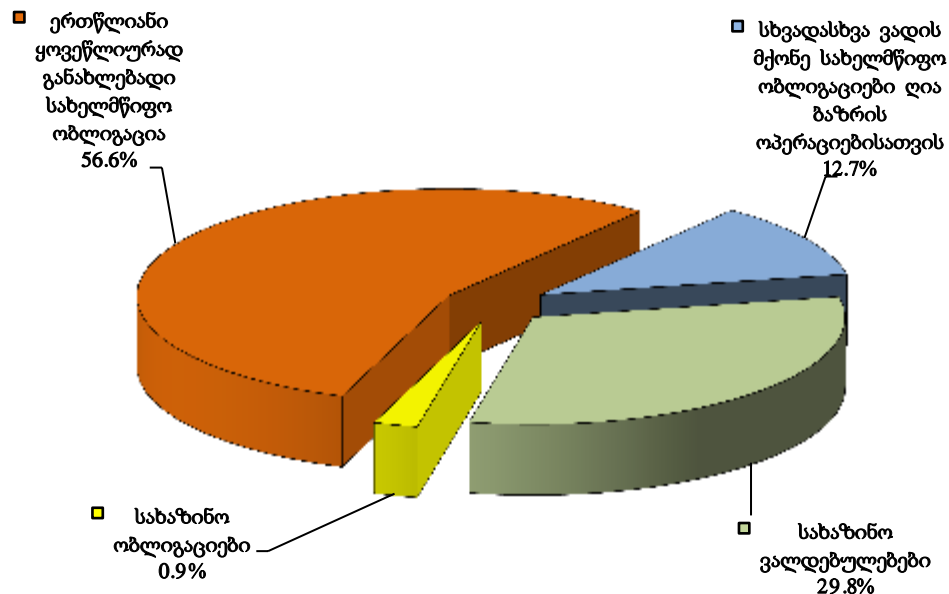
(ათასი ლარი)

კრედიტორები	ვალების დაფარვა	პროცენტი	სულ 2010
კუვეიტი	985.4	359.0	1,344.4
იაპონია	2,409.8	1,072.6	3,482.4
გერმანია	2,635.7	1,426.6	4,062.3
აშშ	-	158.7	158.7
სომხეთი	232.8	459.6	692.4
აზერბაიჯანი	96.2	374.1	470.3
ირანი	95.2	296.2	391.4
ყაზახეთი	-	-	-
ავსტრია	366.1	31.8	397.9
ნიდერლანდები	1,679.5	228.5	1,907.9
რუსეთი	1,331.3	4,216.0	5,547.3
თურქეთი	5,149.5	1,077.8	6,227.3
თურქმენეთი	-	7,508.0	7,508.0
უკრაინა	10.9	9.1	20.0
უზბეკეთი	11.9	9.9	21.8
საფრანგეთი	-	59.4	59.4
I	12,685.3	7,744.6	20,429.9
I	199.0	106.2	305.2
	-	498.0	498.0
ღ	5,460.2	417.0	5,877.2
	-	1,928.8	1,928.8
I ღ	-	220.5	220.5
I	-	3,741.1	3,741.1
ევრობონდები	-	32,810.6	32,810.6
სულ	33,348.8	64,754.1	98,103.0

სახელმწიფო საშინაო ვალდებულებების მომსახურება და დაფარვა

2010 წლის 6 თვის განმავლობაში, სახელმწიფო საშინაო ვალდებულებების მომსახურებისა და დაფარვისათვის სახელმწიფო ბიუჯეტიდან გაწეულმა ხარჯმა შეადგინა 53 054.4 ათასი ლარი. აქედან სახელმწიფო ფასიანი ქაღალდების ძირითადი თანხის დაფარვამ შეადგინა 22 000.0 ათასი ლარი, სახელმწიფო ფასიან ქაღალდებზე პროცენტის გადახდამ – 26 390.4 ათასი ლარი, ხოლო 2009 წელს გამოშვებული სახაზინო ვალდებულებების დისკოტის თანხის დაფარვამ 4 664.0 ათასი ლარი შეადგინა.

სახელმწიფო ფასიანი ქაღალდების სტრუქტურა
საანგარიშო პერიოდის ბოლოსთვის



რაც შეეხება „ისტორიული ვალების” მომსახურებას, ქალაქ თბილისის მერია ახორციელებს თანხების გამოყოფას მუნიციპალურ საწარმო „თბილტრანსში” ხელშეკრულებით მომუშავე მძღოლების მიმართ არსებული ვალის ანაზღაურების მიზნით. საანგარიშო პერიოდის განმავლობაში ერთჯერადი საკომპენსაციო განაცემის სახით გაიცა 489.0 ათასი ლარი, რამაც გამოიწვია სახელმწიფო ვალის შემცირება.

**საერთაშორისო ორგანიზაციებში საქართველოს მონაწილეობიდან
გამომდინარე არსებული ვალდებულებები**

საერთაშორისო ორგანიზაციებში საქართველოს მონაწილეობიდან გამომდინარე არსებული ვალდებულებებისათვის 2010 წლის პირველ ნახევარში გეგმით გათვალისწინებული 4 107.4 ათასი ლარიდან სახელმწიფო ბიუჯეტიდან ფაქტიურად გაწეულმა ხარჯმა შეადგინა 3 599.3 ათასი ლარი, რაც 6 თვის დაზუსტებული გეგმიური მაჩვენებლის 87.6 %-ია.

აღნიშნული თანხა გადაირიცხა: ევროპის საბჭოს განვითარების ბანკში (1 453.3 ათასი ლარი), აზიის განვითარების ბანკში (1 917.4 ათასი ლარი), რეკონსტრუქციისა და განვითარების საერთაშორისო ბანკსა (148.0 ათასი ლარი) და საერთაშორისო სავალუტო ფონდის ანგარიშების დასაბალანსებლად საქართველოს ეროვნულ ბანკში (80.6 ათასი ლარი).

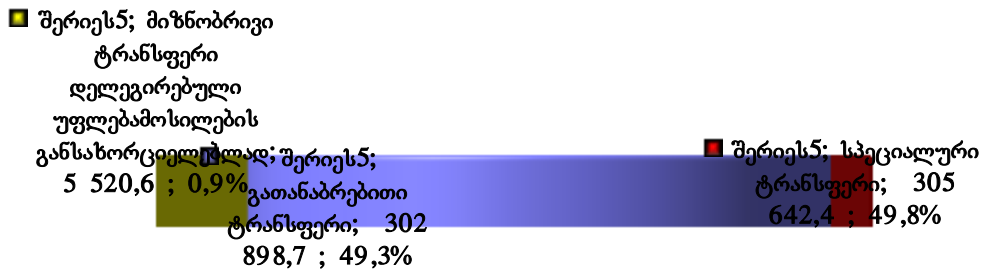
სახელმწიფო ბიუჯეტიდან ავტონომიური რესპუბლიკების რესპუბლიკური და თვითმმართველი ერთეულების ბიუჯეტებისათვის გადაცემული ფინანსური დახმარებები
საქართველოს 2010 წლის სახელმწიფო ბიუჯეტიდან ავტონომიური რესპუბლიკების რესპუბლიკური და ადგილობრივი თვითმმართველი ერთეულების ბიუჯეტებისათვის გადასაცემი ფინანსური დახმარების წლიური გეგმა განისაზღვრა 980 979.5 ათასი ლარის ოდენობით, მათ შორის გათანაბრებითი ტრანსფერი – 522 553.0 ათასი ლარი, მიზნობრივი ტრანსფერი – 10 318.7 ათასი ლარი, ხოლო სპეციალური ტრანსფერი ავტონომიური რესპუბლიკებისა და სხვა ტერიტორიული ერთეულების ბიუჯეტებისათვის – 448 107.8 ათასი ლარის ოდენობით.

2010 წლის 1 ივლისის მდგომარეობით სახელმწიფო ბიუჯეტიდან გადარიცხულია 614 061.7 ათასი ლარი. აქედან გათანაბრებითი ტრანსფერი – 302 898.7 ათასი ლარი, მიზნობრივი ტრანსფერი – 5 520.6 ათასი ლარი, ხოლო სპეციალური ტრანსფერი – 305 642.4 ათასი ლარი.

აფხაზეთის ავტონომიური რესპუბლიკის რესპუბლიკური ბიუჯეტისათვის გადარიცხულმა სპეციალურმა ტრანსფერმა შეადგინა 3 600.0 ათასი ლარი, ხოლო თვითმმართველი ერთეულების ბიუჯეტებისათვის გადარიცხული სპეციალური ტრანსფერიდან 106 258.4 ათასი ლარი გადარიცხულია საქართველოს პრეზიდენტის, საქართველოს მთავრობისა და საქართველოს პრემიერ-მინისტრის გადაწყვეტილებების შესაბამისად, მათ შორის რეგიონებში განსახორციელებელი პროექტების ფონდიდან დაფინანსებამ შეადგინა 68 790.5 ათასი ლარი, რომელიც მოხმარდა მუნიციპალური ინფრასტრუქტურის მშენებლობა-რეაბილიტაციის დაფინანსებას. საქართველოს პრეზიდენტის და საქართველოს მთავრობის სარეზერვო ფონდებიდან გამოყოფილმა

თანხამ შეადგინა 5 967.9 ათასი ლარი, მათ შორის პრეზიდენტის სარეზერვო ფონდიდან 5 360.8 ათას ლარი, საქართველოს მთავრობის სარეზერვო ფონდიდან 607.1 ათას ლარი, ხოლო სოფლის მხარდაჭერის პროგრამის დასაფინანსებლად გადარიცხულია თანხამ შეადგინა 31 500.0 ათასი ლარი.

ტერიტორიული ერთეულებისათვის გადაცემული ფინანსური დახმარებების სტრუქტურა



ფინანსური დახმარება ტერიტორიული ერთეულების ბიუჯეტებში 2010 წლის იანვარ-ივნისის მდგომარეობით

ათას ლარებში

ავტონომიური რესპუბლიკებისა და თვითმმართველი ერთეულების დასახელება	სულ ტრანსფერი		გათანაბრებითი ტრანსფერი		მიზნობრივი ტრანსფერი დედგირებული უფლებამოსილების განსახორციელებლად		სპეციალური ტრანსფერი	
	წლიური გვეგმა	6 თვის ფაქტი	წლიური გვეგმა	6 თვის ფაქტი	წლიური გვეგმა	6 თვის ფაქტი	წლიური გვეგმა	6 თვის ფაქტი
აფხაზეთის არ.	7,500.0	3,600.0	0.0	0.0	0.0	0.0	7,500.0	3,600.0
აჭარა	725.8	372.0	712.8	365.0	13.0	7.0		
აჭარა	140,456.5	72,283.0	30,701.8	13,785.0	0.0	0.0	109,754.7	58,498.0
თვითმმართველი ქალაქი ბათუმი	119,518.5	61,605.8	14,177.7	6,265.0			105,340.8	55,340.8
ქობულეთის მუნიციპალიტეტი	5,010.3	2,795.8	3,933.4	1,880.0			1,076.9	915.8
ხელვაჩაურის მუნიციპალიტეტი	5,634.4	2,231.4	4,236.4	1,200.0			1,398.0	1,031.4
ქედის მუნიციპალიტეტი	2,732.2	1,480.0	2,240.7	1,220.0			491.5	260.0
შუახევის მუნიციპალიტეტი	3,170.6	1,700.0	2,530.4	1,250.0			640.2	450.0
ხულოს მუნიციპალიტეტი	4,390.5	2,470.0	3,583.2	1,970.0			807.3	500.0
თვითმმართველი ქალაქი თბილისი	526,000.0	357,253.4	323,037.7	205,069.4	1,400.0	1,400.0	201,562.3	150,784.0
კახეთის მხარე	37,239.2	21,688.9	20,811.7	10,707.8	1,051.9	510.3	15,375.6	10,470.8

ავტონომიური რესპუბლიკებისა და თვითმმართველი ერთეულების დასახელება	სულ ტრანსფერი		გათანაბრებითი ტრანსფერი		მიზნობრივი ტრანსფერი დელეგირებული უფლებამოსილების განსახორციელებლად		სპეციალური ტრანსფერი	
	წლიური გეგმა	6 თვის ფაქტი	წლიური გეგმა	6 თვის ფაქტი	წლიური გეგმა	6 თვის ფაქტი	წლიური გეგმა	6 თვის ფაქტი
ასშშ-ის მუნიციპალიტეტი	3,914.8	2,285.0	2,366.0	1,250.0	80.3	35.0	1,468.5	1,000.0
გურჯაანის მუნიციპალიტეტი	6,860.2	3,318.3	4,099.0	1,950.0	127.4	58.3	2,633.8	1,310.0
დედოფლისწყაროს მუნიციპალიტეტი	2,390.7	1,661.6	1,200.8	585.0	132.6	66.6	1,057.3	1,010.0
თელავის მუნიციპალიტეტი	5,862.8	2,904.9	3,021.8	1,247.8	164.0	69.0	2,677.0	1,588.1
ლაგოდეხის მუნიციპალიტეტი	5,709.0	3,589.8	3,562.4	2,055.0	160.0	84.0	1,986.6	1,450.8
საგარეჯოს მუნიციპალიტეტი	4,833.3	2,822.0	2,221.0	1,200.0	177.6	92.0	2,434.7	1,530.0
სიღნაღის მუნიციპალიტეტი	3,996.4	2,568.4	2,179.5	1,180.0	116.3	59.4	1,700.6	1,329.0
ყვარლის მუნიციპალიტეტი	3,672.1	2,538.9	2,161.2	1,240.0	93.7	46.0	1,417.2	1,252.9
იმერეთის მხარე	81,255.2	52,557.7	46,692.0	23,826.0	1,668.2	758.2	32,895.0	27,973.5
თვითმმართველი ქალაქი ქუთაისი	37,650.1	24,243.0	19,893.0	9,000.0	210.0	70.0	17,547.1	15,173.0
ჭიათურის მუნიციპალიტეტი	4,711.1	2,896.5	2,859.6	1,300.0	202.0	67.0	1,649.5	1,529.5
ტყაბულის მუნიციპალიტეტი	3,003.3	1,976.5	1,823.7	960.0	99.0	60.0	1,080.6	956.5
წყალტუბოს მუნიციპალიტეტი	5,138.2	2,500.0	3,516.1	1,350.0	119.4	50.0	1,502.7	1,100.0
ბაღდათის მუნიციპალიტეტი	3,237.1	1,944.1	2,144.0	1,100.0	86.0	42.0	1,007.1	802.1
განის მუნიციპალიტეტი	4,162.0	2,498.0	2,735.8	1,360.0	95.0	33.0	1,331.2	1,105.0
ზესტაფონის მუნიციპალიტეტი	3,665.9	2,656.7	1,782.7	900.0	207.5	130.0	1,675.7	1,626.7
თერჯოლის მუნიციპალიტეტი	3,757.4	2,367.0	1,920.2	1,090.0	122.0	42.0	1,715.2	1,235.0
სამტრედიის მუნიციპალიტეტი	3,975.6	3,550.7	2,375.4	2,260.0	143.3	74.8	1,456.9	1,215.9
საჩხერის მუნიციპალიტეტი	4,597.3	3,387.1	2,878.2	1,786.0	153.0	77.0	1,566.1	1,524.1
ხარაგაულის მუნიციპალიტეტი	3,558.4	2,022.6	2,148.2	1,250.0	107.0	52.4	1,303.2	720.2
ხონის მუნიციპალიტეტი	3,798.9	2,515.5	2,615.1	1,470.0	124.0	60.0	1,059.8	985.5
სამეგრელოსა და ზემო სვანეთის მხარე	52,215.6	30,974.2	26,385.5	13,143.3	1,351.0	465.4	24,479.1	17,365.5
თვითმმართველი ქალაქი ფოთი	6,632.7	6,115.1	4,378.7	4,378.7	254.0	136.4	2,000.0	1,600.0
ზუგდიდის მუნიციპალიტეტი	15,309.8	6,160.0	8,621.2	2,300.0	225.0	20.0	6,463.6	3,840.0
აბაშის მუნიციპალიტეტი	3,671.5	1,838.0	2,454.6	750.0	105.5	58.0	1,111.4	1,030.0
მარტვილის მუნიციპალიტეტი	5,662.6	2,343.0	2,968.0	1,300.0	130.0	43.0	2,564.6	1,000.0
მესტიის მუნიციპალიტეტი	7,928.3	6,751.9	1,420.6	850.0	77.0	42.0	6,430.7	5,859.9
სენაკის მუნიციპალიტეტი	4,885.7	2,664.1	2,825.5	1,070.0	155.0	30.0	1,905.2	1,564.1
ჩხოროწყუს მუნიციპალიტეტი	4,543.1	2,361.0	2,632.3	1,410.0	125.0	56.0	1,785.8	895.0
წალენჯიხის მუნიციპალიტეტი	2,122.4	1,721.1	1,084.6	1,084.6	113.5	60.0	924.3	576.5
ხობის მუნიციპალიტეტი	1,459.4	1,020.0		0.0	166.0	20.0	1,293.4	1,000.0
შიდა ქართლის მხარე	29,781.6	15,904.2	16,771.5	8,524.6	869.5	390.0	12,140.6	6,989.6
გორის მუნიციპალიტეტი	12,503.3	6,698.0	7,349.7	3,668.0	240.0	120.0	4,913.6	2,910.0
ერედვის მუნიციპალიტეტი	843.4	458.0	818.9	436.0	24.5	22.0		0.0
ქუთაისის მუნიციპალიტეტი	1,182.5	560.6	1,101.5	519.6	81.0	41.0		0.0
კარელის მუნიციპალიტეტი	5,487.1	3,476.0	2,861.6	1,590.0	177.0	61.0	2,448.5	1,825.0
კასპის მუნიციპალიტეტი	4,052.4	1,461.0	1,452.2	601.0	144.0	60.0	2,456.2	800.0
თილვის მუნიციპალიტეტი	972.3	470.0	962.3	460.0	10.0	10.0		0.0
ხაშურის მუნიციპალიტეტი	4,740.6	2,780.6	2,225.3	1,250.0	193.0	76.0	2,322.3	1,454.6
ქვემო ქართლის მხარე	41,704.1	24,671.5	24,852.2	12,944.0	1,554.7	803.5	15,297.2	10,924.0
თვითმმართველი ქალაქი რუსთავი	16,610.2	10,250.0	11,148.2	6,800.0	462.0	250.0	5,000.0	3,200.0

ავტონომიური რესპუბლიკებისა და თვითმმართველი ერთეულების დასახელება	სულ ტრანსფერი		გათანაბრებითი ტრანსფერი		მიზნობრივი ტრანსფერი დელეგირებული უფლებამოსილების განსახორციელებლად		სპეციალური ტრანსფერი	
	წლიური გეგმა	6 თვის ფაქტი	წლიური გეგმა	6 თვის ფაქტი	წლიური გეგმა	6 თვის ფაქტი	წლიური გეგმა	6 თვის ფაქტი
ბოლნისის მუნიციპალიტეტი	1,773.9	1,276.0		0.0	322.0	161.0	1,451.9	1,115.0
გარდაბნის მუნიციპალიტეტი	4,494.2	2,542.0	2,314.5	1,300.0	241.7	142.0	1,938.0	1,100.0
დმანისის მუნიციპალიტეტი	3,970.5	1,755.0	2,729.5	988.0	80.0	40.0	1,161.0	727.0
თეთრიწყაროს მუნიციპალიტეტი	3,341.3	2,000.1	1,878.0	910.0	182.0	90.0	1,281.3	1,000.1
მარნეულის მუნიციპალიტეტი	8,909.9	5,166.9	5,291.3	2,200.0	196.0	85.0	3,422.6	2,881.9
წალკის მუნიციპალიტეტი	2,604.1	1,681.5	1,490.7	746.0	71.0	35.5	1,042.4	900.0
გურიის მხარე	13,568.8	8,968.0	7,558.5	4,395.0	634.6	378.1	5,375.7	4,194.9
ლანჩხუთის მუნიციპალიტეტი	4,312.9	2,428.9	2,631.6	1,430.0	202.0	104.0	1,479.3	894.9
ოზურგეთის მუნიციპალიტეტი	6,476.6	4,650.0	3,360.2	2,150.0	285.6	200.0	2,830.8	2,300.0
ჩოხატაურის მუნიციპალიტეტი	2,779.3	1,889.1	1,566.7	815.0	147.0	74.1	1,065.6	1,000.0
სამცხე-ჯავახეთის მხარე	19,796.9	10,027.3	10,993.6	3,804.2	847.7	372.4	7,955.6	5,850.7
ბორჯომის მუნიციპალიტეტი	1,370.4	1,115.0		0.0	155.7	75.0	1,214.7	1,040.0
ადიგენის მუნიციპალიტეტი	2,553.8	1,520.8	1,401.7	676.8	108.0	54.0	1,044.1	790.0
ასპინძის მუნიციპალიტეტი	2,384.3	1,320.1	1,169.2	397.4	79.0	6.6	1,136.1	916.1
ახალქალაქის მუნიციპალიტეტი	5,762.2	2,090.0	3,779.1	900.0	192.0	40.0	1,791.1	1,150.0
ახალციხის მუნიციპალიტეტი	4,092.0	2,113.1	2,416.3	900.0	175.0	127.4	1,500.7	1,085.7
ნინოწმინდის მუნიციპალიტეტი	3,634.1	1,868.2	2,227.3	930.0	138.0	69.4	1,268.8	868.8
მცხეთა-მთიანეთის მხარე	17,873.7	9,149.8	7,087.6	2,938.5	561.7	277.7	10,224.4	5,933.6
ახალგორის მუნიციპალიტეტი	1,734.7	810.5	1,647.0	750.5	87.7	60.0		0.0
დუშეთის მუნიციპალიტეტი	4,436.5	1,774.4	1,815.7	200.0	74.0	24.4	2,546.8	1,550.0
თიანეთის მუნიციპალიტეტი	2,887.6	1,864.4	1,369.7	688.0	83.5	42.0	1,434.4	1,134.4
მცხეთის მუნიციპალიტეტი	7,223.7	4,169.0	1,500.7	950.0	269.0	135.0	5,454.0	3,084.0
ყაზბეგის მუნიციპალიტეტი	1,591.2	531.5	754.5	350.0	47.5	16.3	789.2	165.2
რაჭა-ლეჩხუმის მხარე	12,862.0	6,611.7	6,948.1	3,395.9	366.4	158.0	5,547.5	3,057.8
ამბროლაურის მუნიციპალიტეტი	3,663.3	1,793.1	2,030.6	920.0	95.0	40.0	1,537.7	833.1
ლენტეხის მუნიციპალიტეტი	2,882.4	1,625.0	1,437.2	670.0	76.7	25.0	1,368.5	930.0
ონის მუნიციპალიტეტი	2,350.6	1,450.7	1,422.7	778.0	69.7	28.0	858.2	644.7
ცაგერის მუნიციპალიტეტი	3,965.7	1,742.9	2,057.6	1,027.9	125.0	65.0	1,783.1	650.0
ჯამი	980,979.5	614,061.7	522,553.0	302,898.7	10,318.7	5,520.6	448,107.8	305,642.4

თავი IV

საქართველოს სახელმწიფო ბიუჯეტის მთლიანი სალდო, ფინანსური აქტივებისა და ვალდებულებების ცვლილება

სახელმწიფო ბიუჯეტის 2010 წლის 6 თვის შესრულების მაჩვენებლებიდან გამომდინარე საანგარიშო პერიოდში მთლიანი სალდო განისაზღვრა (-402 630.8) ათასი ლარის ოდენობით.

საქართველოს სახელმწიფო ბიუჯეტის ფინანსური აქტივების ცვლილება

1. საანგარიშო პერიოდში ფინანსური აქტივების ცვლილება განისაზღვრა 131 099.1 ათასი ლარის ოდენობით.
2. ფინანსური აქტივების ზრდამ შეადგინა 185 653.9 ათასი ლარი.

ფინანსური აქტივების ზრდა	ათას ლარებში	
	ექვსი თვის დაზუსტებული გეგმა	ექვსი თვის საკასო შესრულება
	54,381.5	185,653.9
ვალუტა და დეპოზიტები	0.0	134,855.0*
სესხები	52,301.5	48,718.9
აქციები და სხვა კაპიტალი	2,080.0	2,080.0

* 134 855.0 ათასი ლარი წარმოადგენს საანგარიშო პერიოდში ნაშთის დაგროვებას. გამომდინარე იქიდან, რომ 2010 წლის 1 იანვრის მდგომარეობით სახელმწიფო ბიუჯეტის ანგარიშებზე არსებულმა თავისუფალმა საბრუნავმა სახსრებმა შეადგინა 362 644.5 ათასი ლარი, თავისუფალი საბრუნავი სახსრების ოდენობა 2010 წლის 1 ივლისათვის განისაზღვრა 497 499.5 ათასი ლარით.

3. ფინანსური აქტივების კლება შეადგინა 54 554.8 ათასი ლარი.

ფინანსური აქტივების კლება	ათას ლარებში	
	ექვსი თვის დაზუსტებული გეგმა	ექვსი თვის საკასო შესრულება
	89,765.8	54,554.8
ვალუტა და დეპოზიტები	42,992.7	7,338.7*
სესხები	46,773.1	47,206.4
შემოსულობა სხვა დებიტორული დავალიანებებიდან	0.0	9.7

* 7 338.7 ათასი ლარი მოიცავს წინა წლების გამოუყენებელი სახსრების დაბრუნებას და ხაზინის ანგარიშებზე აღრიცხულ სხვა თანხებს, რომლებიც დაზუსტების შემდგომ მიიმართება დანიშნულებისამებრ.

საქართველოს სახელმწიფო ბიუჯეტის ვალდებულებების ცვლილება

1. საანგარიშო პერიოდში საქართველოს სახელმწიფო ბიუჯეტის ვალდებულებების ცვლილება განისაზღვრა 533 729.9 ათასი ლარის ოდენობით.

2. ვალდებულებების ზრდამ საანგარიშო პერიოდში შეადგინა 597 638.1 ათასი ლარი, რაც გეგმის (631 262.6 ათასი ლარი) 94.7%-ს შეადგენს. მათ შორის:

– საერთაშორისო საფინანსო ორგანიზაციებისა და სხვა სახელმწიფოების მთავრობების მიერ საქართველოს მთავრობისათვის გამოსაყოფი გრძელვადიანი საინვესტიციო, შეღავათიანი კრედიტები – 104 338.4 ათასი ლარი და ბიუჯეტის მხარდამჭერი კრედიტები – 384 943.0 ათასი ლარი (საერთაშორისო სავალუტო ფონდის „შტანდ- ყ რრანგემენტ“ (შ) პროგრამის ბიუჯეტის მხარდამჭერი ფინანსური რესურსის ფარგლებში).

– 2010 წლის 13 იანვრიდან განახლდა სახელმწიფო ფასიანი ქაღალდების გამოშვება. 2010 წლის პირველ ნახევარში ჩატარდა 25 აუქციონი, რომლებზეც რეალიზებული იყო 317 000 ცალი სახაზინო ვალდებულება და სახაზინო ობლიგაცია, აქედან 48% იყო 6 თვის ვადის მქონე სახაზინო ვალდებულებები, 44% იყო 12 თვის ვადის მქონე სახაზინო ვალდებულებები, ხოლო 8% – 24 თვის ვადის მქონე სახაზინო ობლიგაციები. 2010 წლის საანგარიშო პერიოდში სახაზინო ვალდებულებების და სახაზინო ობლიგაციების გამოშვებით მიღებულმა სახსრებმა 108 356.7 ათასი ლარი შეადგინა.

ვალდებულებების ზრდა	ათას ლარებში	
	ექვსი თვის დაზუსტებული გეგმა	ექვსი თვის საკასო შესრულება
	631,262.6	597,638.1
საგარეო	522,905.8	489,281.4
სესხები	522,905.8	489,281.4
საშინაო	108,356.7	108,356.7
ფასიანი ქაღალდები, გარდა აქციებისა	108,356.7	108,356.7

3. ვალდებულებების კლება 63 908.2 ათასი ლარის ოდენობით განისაზღვრა, რაც გეგმიური მაჩვენებლის (64 172.9 ათასი ლარი) 99.6%-ს შეადგენს.

ათას ლარებში

ვალდებულებების კლავა	ექვსი თვის დაზუსტებული გეგმა	ექვსი თვის საკასო შესრულება
		64,172.9
საგარეო	33,350.6	33,348.8
სესხები	33,350.6	33,348.8
საშინაო	30,822.3	30,559.4
ფასიანი ქაღალდები, გარდა აქციებისა	22,000.0	22,000.0
სესხები	347.9	347.9
სხვა კრედიტორული დავალიანება	8,474.4	8,211.6

საქართველოს სახელმწიფო ვალი

2010 წლის 30 ივნისის მდგომარეობით:

- სახელმწიფო საგარეო ვალმა შეადგინა 6 389.8 მლნ ლარი;
- სახელმწიფო საშინაო ვალის მთლიანი მოცულობა შეადგენს 1 768.3 მლნ ლარს, მათ შორის ეროვნული ბანკისათვის განკუთვნილი ერთ წლიანი ყოველწლიურად განახლებადი სახელმწიფო ობლიგაცია – 600 846.0 ათასი ლარი, სხვადასხვა ვადის მქონე სახელმწიფო ობლიგაციები ღია ბაზრის ოპერაციებისათვის – 125 000.0 ათასი ლარი, ფინანსთა სამინისტროს სახაზინო ვალდებულებები და სახაზინო ობლიგაციები – 367 864.2 ათასი ლარი, სხვა სავალო ვალდებულებები – 674 581.0 ათასი ლარი.

Tavi V

2010 wlis saxelmwifo biujetis ianvar-ivnisis gadasaxdelebi organizaciuli klasifikaciis mixedviT

ორგანიზაციული კოდი	დასახელება	eqvsi Tvis dazustebuli gegma	eqvsi Tvis sakaso Sesruleba
29 00	საქართველოს თავდაცვის სამინისტრო	274 837,5	266 544,4
	ხარჯები	251 731,0	245 537,2
	შრომის ანაზღაურება	160 326,8	160 307,1
	საქონელი და მომსახურება	88 532,1	82 376,9
	პროცენტი	0,0	0,0
	სუბსიდიები	0,0	0,0
	გრანტები	0,0	0,0
	სოციალური უზრუნველყოფა	1 531,3	1 516,8
	სხვა ხარჯები	1 340,7	1 336,4
	არაფინანსური აქტივების ზრდა	23 106,5	21 007,2
	ფინანსური აქტივების ზრდა	0,0	0,0
32 00	საქართველოს განათლებისა და მეცნიერების სამინისტრო	260 619,5	245 644,6
	ხარჯები	248 787,3	235 486,2
	შრომის ანაზღაურება	4 963,0	4 575,5
	საქონელი და მომსახურება	13 341,8	10 772,3
	პროცენტი	0,0	0,0
	სუბსიდიები	21 511,8	20 056,2
	გრანტები	13,3	11,1
	სოციალური უზრუნველყოფა	1 133,7	583,6
	სხვა ხარჯები	207 823,7	199 487,4
	არაფინანსური აქტივების ზრდა	10 961,8	9 333,9
	ფინანსური აქტივების ზრდა	0,0	0,0
	ვალდებულებების კლება	870,4	824,5
35 11	ჯანმრთელობის დაცვის სახელმწიფო პროგრამები	175 335,1	172 919,4
	ხარჯები	175 335,1	172 919,4
	შრომის ანაზღაურება	0,0	0,0
	საქონელი და მომსახურება	3 057,4	3 005,9
	პროცენტი	0,0	0,0
	სუბსიდიები	0,0	0,0
	გრანტები	0,0	0,0
	სოციალური უზრუნველყოფა	172 277,7	169 913,4

თავი VIII

საჯარო სამართლის იურიდიული პირების ანგარიში

საჯარო სამართლის იურიდიული პირების ნაერთი ბალანსი

დასახელება	ექვსი თვის ფაქტობრივი შესრულება (ათას ლარებში)
შემოსავლები	349 749,4
ბიუჯეტიდან მიღებული დაფინანსება	215 031,3
სახელმწიფო ბიუჯეტი	211 670,0
ადგილობრივი თვითმმართველი ერთეულის ბიუჯეტი	3 361,3
გრანტები	7 567,8
კანონმდებლობით ნებადართული სხვა შემოსავლები	127 150,3
ხარჯები	220 035,4
შრომის ანაზღაურება	89 135,5
საქონელი და მომსახურება	60 384,3
პროცენტი	385,5
სუბსიდიები	3 984,9
გრანტები	226,0
სოციალური უზრუნველყოფა	557,9
სხვა ხარჯები	65 361,3
საოპერაციო სალდო	129 714,0
არაფინანსური აქტივების ცვლილება	103 938,0
ზრდა	103 938,0
მთლიანი სალდო	25 776,0
ფინანსური აქტივების ცვლილება	25 425,7
ზრდა	26 814,6
ვალუტა და დეპოზიტები	26 169,8
სესხები	644,8
კლება	1 388,9
ვალუტა და დეპოზიტები	940,4
სხვა დებიტორული დავალიანება	448,5
ვალდებულებების ცვლილება	-350,3
ზრდა	30,0
კლება	380,3
ბალანსი	0,0

საჯარო სამსახურის ბიურო

დასახელება	ექვსი თვის ფაქტობრივი შესრულება (ათას ლარებში)
სულ შემოსულობები	257,8

შემოსავლები	257,8
ბიუჯეტიდან მიღებული დაფინანსება	257,8
სახელმწიფო ბიუჯეტი	257,8

მომუშავეთა რიცხოვნობა	18,0
მ.შ. შტატგარეშე მომუშავეები	4,0

დასახელება	ექვსი თვის ფაქტური შესრულება (ათას ლარებში)
სულ გადასახდელები	257,8
ხარჯები	250,8
შრომის ანაზღაურება	166,0
საქონელი და მომსახურება	84,8
შტატგარეშე მომუშავეთა ანაზღაურება	12,5
მივლინებები	12,0
ოფისის ხარჯები	32,6
წარმომადგენლობითი ხარჯები	0,4
ტრანსპორტის, ტექნიკისა და იარაღის ექსპლუატაციისა და მოვლა-შენახვის ხარჯები	17,6
სხვა დანარჩენი საქონელი და მომსახურება	9,7
არაფინანსური აქტივების ზრდა	7,0

დასახელება	ექვსი თვის ფაქტური შესრულება (ათას ლარებში)
შემოსულობები	257,8
შემოსავლები	257,8
გადასახდელები	257,8
ხარჯები	250,8
არაფინანსური აქტივების ზრდა	7,0

საარჩევნო სისტემების განვითარების რეფორმირებისა და სწავლების ცენტრი

დასახელება	ექვსი თვის ფაქტური შესრულება (ათას ლარებში)
სულ შემოსულობები	2 291,2
შემოსავლები	2 291,2
ბიუჯეტიდან მიღებული დაფინანსება	924,1
სახელმწიფო ბიუჯეტი	924,1
კანონმდებლობით ნებადართული სხვა შემოსავლები	1 367,1
საქონელისა და მომსახურების რეალიზაცია	320,4
შერეული და სხვა არაკლასიფიცირებული შემოსავალი	1 046,7
მომუშავეთა რიცხოვნობა	16,0

მ.შ. შტატგარეშე მომუშავეები	5,0
დასახელება	ექვსი თვის ფაქტობრივი შესრულება (ათას ლარებში)
სულ გადასახდელები	1 240,4
ხარჯები	1 186,8
შრომის ანაზღაურება	82,2
საქონელი და მომსახურება	406,4
შტატგარეშე მომუშავეთა ანაზღაურება	14,2
მივლინებები	8,4
ოფისის ხარჯები	34,8
წარმომადგენლობითი ხარჯები	13,0
ტრანსპორტის, ტექნიკისა და იარაღის ექსპლუატაციისა და მოვლა-შენახვის ხარჯები	10,7
სხვა დანარჩენი საქონელი და მომსახურება	325,3
სუბსიდიები	523,3
გრანტები	173,5
სხვა ხარჯები	1,4
არაფინანსური აქტივების ზრდა	53,6

დასახელება	ექვსი თვის ფაქტობრივი შესრულება (ათას ლარებში)
შემოსულობები	2 291,2
შემოსავლები	2 291,2
გადასახდელები	1 240,4
ხარჯები	1 186,8
არაფინანსური აქტივების ზრდა	53,6
ნაშთის ცვლილება	1 050,8
ნაშთი პერიოდის ბოლოსათვის	1 050,8

იუსტიციის უმაღლესი სკოლა

დასახელება	ექვსი თვის ფაქტობრივი შესრულება (ათას ლარებში)
სულ შემოსულობები	397,8
შემოსავლები	397,8
ბიუჯეტიდან მიღებული დაფინანსება	352,4
სახელმწიფო ბიუჯეტი	352,4
კანონმდებლობით ნებადართული სხვა შემოსავლები	45,4
საქონელისა და მომსახურების რეალიზაცია (ფასიანი სწავლება)	45,4
მომუშავეთა რიცხოვნობა	41,0

მ.შ. შტატგარეშე მომუშავეები	20,0
დ ა ს ა ხ ე ლ ე ბ ა	ექვსი თვის ფაქტორი შესრულება (ათას ლარებში)
სულ გადასახდელები	400,3
ხარჯები	397,9
შრომის ანაზღაურება	184,7
საქონელი და მომსახურება	140,0
შტატგარეშე მომუშავეთა ანაზღაურება	63,6
ოფისის ხარჯები	25,9
წარმომადგენლობითი ხარჯები	3,6
ტრანსპორტის, ტექნიკისა და იარაღის ექსპლუატაციისა და მოვლა-შენახვის ხარჯები	18,6
სხვა დანარჩენი საქონელი და მომსახურება	28,3
სოციალური უზრუნველყოფა	3,7
სხვა ხარჯები	69,5
არაფინანსური აქტივების ზრდა	1,2
ვალდებულებების კლება	1,2

დ ა ს ა ხ ე ლ ე ბ ა	ექვსი თვის ფაქტორი შესრულება (ათას ლარებში)
ნაშთი პერიოდის დასაწყისისათვის	11,6
შემოსულობები	397,8
შემოსავლები	397,8
გადასახდელები	400,3
ხარჯები	397,9
არაფინანსური აქტივების ზრდა	1,2
ვალდებულებების კლება	1,2
ნაშთის ცვლილება	-2,5
ნაშთი პერიოდის ბოლოსათვის	9,1

საქართველოს ფინანსთა სამინისტროს მომსახურების სააგენტო

დ ა ს ა ხ ე ლ ე ბ ა	ექვსი თვის ფაქტორი შესრულება (ათას ლარებში)
სულ შემოსულობები	3 356,7
შემოსავლები	3 356,7
ბიუჯეტიდან მიღებული დაფინანსება	455,1
სახელმწიფო ბიუჯეტი	455,1

კანონმდებლობით ნებადართული სხვა შემოსავლები	2 901,6
საქონლისა და მომსახურების რეალიზაცია	84,1
შერეული და სხვა არაკლასიფიცირებული შემოსავლები	2 817,5

მომუშავეთა რიცხოვნობა	122,0
მ.შ. შტატგარეშე მომუშავეები	36,0

დასახელება	ექვსი თვის ფაქტობრივი შესრულება (ათას ლარებში)
სულ გადასახდელები	1 484,0
ხარჯები	1 461,7
შრომის ანაზღაურება	675,9
საქონელი და მომსახურება	455,7
შტატგარეშე მომუშავეთა ანაზღაურება	86,4
მივლინებები	8,8
ოფისის ხარჯები	34,6
რბილი ინვენტარისა და უნიფორმის შეძენის და პირად ჰიგიენასთან დაკავშირებული ხარჯები	11,2
ტრანსპორტის, ტექნიკისა და იარაღის ექსპლუატაციისა და მოვლა-შენახვის ხარჯები	126,6
სხვა დანარჩენი საქონელი და მომსახურება	188,1
სოციალური უზრუნველყოფა	4,6
სხვა ხარჯები	325,5
არაფინანსური აქტივების ზრდა	22,3

დასახელება	ექვსი თვის ფაქტობრივი შესრულება (ათას ლარებში)
ნაშთი პერიოდის დასაწყისისათვის*	201,8
შემოსულობები	3 356,7
შემოსავლები	3 356,7
გადასახდელები	1 484,0
ხარჯები	1 461,7
არაფინანსური აქტივების ზრდა	22,3
ნაშთის ცვლილება	1 872,7
ნაშთი პერიოდის ბოლოსათვის	2 074,5

ფონდი - ათასწლეულის გამოწვევა საქართველოს (ემ-სი-ჯი)

დასახელება	ექვსი თვის ფაქტობრივი შესრულება (ათას ლარებში)
-------------------	---

სულ შემოსულობები	76 794,4
შემოსავლები	76 794,4
ბიუჯეტიდან მიღებული დაფინანსება	76 794,4
სახელმწიფო ბიუჯეტი	76 794,4
მომუშავეთა რიცხვნობა	45,0
დასახელება	ექვსი თვის ფაქტიური შესრულება (ათას ლარებში)
სულ გადასახდელები	76 794,4
ხარჯები	24 474,3
შრომის ანაზღაურება	991,6
საქონელი და მომსახურება	1 824,3
მივლინებები	144,7
ოფისის ხარჯები	435,8
წარმომადგენლობითი ხარჯები	17,7
ტრანსპორტის, ტექნიკისა და იარაღის ექსპლუატაციისა და მოვლა-შენახვის ხარჯები	87,4
სხვა დანარჩენი საქონელი და მომსახურება	1 138,7
სუბსიდიები	961,3
სხვა ხარჯები	20 697,1
არაფინანსური აქტივების ზრდა	52 320,1

დასახელება	ექვსი თვის ფაქტიური შესრულება (ათას ლარებში)
შემოსულობები	76 794,4
შემოსავლები	76 794,4
გადასახდელები	76 794,4
ხარჯები	24 474,3
არაფინანსური აქტივების ზრდა	52 320,1

საქართველოს ეროვნული საინვესტიციო სააგენტო

დასახელება	ექვსი თვის ფაქტიური შესრულება (ათას ლარებში)
სულ შემოსულობები	348,6
შემოსავლები	348,6
ბიუჯეტიდან მიღებული დაფინანსება	346,7
სახელმწიფო ბიუჯეტი	346,7
კანონმდებლობით ნებადართული სხვა შემოსავლები	1,9
შერეული (კურსთა სხვაობა)	1,9

მომუშავეთა რიცხოვნობა	20,0
მ.შ. შტატგარეშე მომუშავეები	5,0
დასახელება	
ექვსი თვის ფაქტიური შესრულება (ათას ლარებში)	
სულ გადასახდელები	348,6
ხარჯები	345,1
შრომის ანაზღაურება	172,2
საქონელი და მომსახურება	163,1
შტატგარეშე მომუშავეთა ანაზღაურება	34,8
მივლინებები	26,6
ოფისის ხარჯები	13,0
წარმომადგენლობითი ხარჯები	31,6
ტრანსპორტის, ტექნიკისა და იარაღის ექსპლუატაციისა და მოვლა-შენახვის ხარჯები	14,4
სხვა დანარჩენი საქონელი და მომსახურება	42,7
სოციალური უზრუნველყოფა	9,8
არაფინანსური აქტივების ზრდა	3,5

დასახელება	
ექვსი თვის ფაქტიური შესრულება (ათას ლარებში)	
ნაშთი პერიოდის დასაწყისისათვის	46,1
შემოსულობები	348,6
შემოსავლები	348,6
გადასახდელები	348,6
ხარჯები	345,1
არაფინანსური აქტივების ზრდა	3,5
ნაშთი პერიოდის ბოლოსათვის	46,1

საქართველოს სტანდარტების, ტექნიკური რეგლამენტების და მეტროლოგიის ეროვნული სააგენტო

დასახელება	
ექვსი თვის ფაქტიური შესრულება (ათას ლარებში)	
სულ შემოსულობები	592,6
შემოსავლები	592,6
ბიუჯეტიდან მიღებული დაფინანსება	95,0
სახელმწიფო ბიუჯეტი	95,0
კანონმდებლობით ნებადართული სხვა შემოსავლები	497,6
საქონელისა და მომსახურების რეალიზაცია	497,6

მომუშავეთა რიცხვნობა	187,0
მ.შ. შტატგარეშე მომუშავეები	120,0
დასახელება	
სულ გადასახდელები	565,9
ხარჯები	565,9
შრომის ანაზღაურება	222,0
საქონელი და მომსახურება	227,6
შტატგარეშე მომუშავეთა ანაზღაურება	125,5
მივლინებები	14,2
ოფისის ხარჯები	70,3
წარმომადგენლობითი ხარჯები	1,0
ტრანსპორტის, ტექნიკისა და იარაღის ექსპლუატაციისა და მოვლა-შენახვის ხარჯები	16,6
სხვა ხარჯები	116,3

დასახელება	
ნაშთი პერიოდის დასაწყისისათვის	24,3
შემოსულობები	592,6
შემოსავლები	592,6
გადასახდელები	565,9
ხარჯები	565,9
ნაშთის ცვლილება	26,7
ნაშთი პერიოდის ბოლოსათვის	51,0

აკრედიტაციის ერთიანი ეროვნული ორგანო - აკრედიტაციის ცენტრი

დასახელება	
სულ შემოსულობები	158,8
შემოსავლები	158,8
ბიუჯეტიდან მიღებული დაფინანსება	78,1
სახელმწიფო ბიუჯეტი	78,1
კანონმდებლობით ნებადართული სხვა შემოსავლები	80,7
საქონელისა და მომსახურების რეალიზაცია (აკრედიტაციის, საინსპექციო კონტროლი)	80,7
მომუშავეთა რიცხვნობა	51,0
მ.შ. შტატგარეშე მომუშავეები	37,0

დასახელება	ექვსი თვის ფაქტიური შესრულება (ათას ლარებში)
სულ გადასახდელები	148,1
ხარჯები	148,1
შრომის ანაზღაურება	77,0
საქონელი და მომსახურება	54,1
შტატგარეშე მომუშავეთა ანაზღაურება	22,1
მივლინებები	9,9
ოფისის ხარჯები	10,5
ტრანსპორტის, ტექნიკისა და იარაღის ექსპლუატაციისა და მოვლა-შენახვის ხარჯები	4,1
სხვა დანარჩენი საქონელი და მომსახურება	7,5
გრანტები	7,1
სხვა ხარჯები	9,9

დასახელება	ექვსი თვის ფაქტიური შესრულება (ათას ლარებში)
შემოსულობები	158,8
შემოსავლები	158,8
გადასახდელები	148,1
ხარჯები	148,1
ნაშთის ცვლილება	10,7
ნაშთი პერიოდის ბოლოსათვის	10,7

საქართველოს სახელმწიფო უზრუნველყოფის სააგენტო

დასახელება	ექვსი თვის ფაქტიური შესრულება (ათას ლარებში)
სულ შემოსულობები	2 571,7
შემოსავლები	2 571,7
ბიუჯეტიდან მიღებული დაფინანსება	2 529,2
სახელმწიფო ბიუჯეტი	2 529,2
კანონმდებლობით ნებადართული სხვა შემოსავლები	42,5
ქირიდან მიღებული შემოსავალი	42,5
მომუშავეთა რიცხოვნობა	213,0

მ.შ. შტატგარეშე მომუშავეები	5,0
დასახელება	ექვსი თვის ფაქტიური შესრულება (ათას ლარებში)
სულ გადასახდელები	2 554,1
ხარჯები	1 974,3
შრომის ანაზღაურება	906,3
საქონელი და მომსახურება	991,8
შტატგარეშე მომუშავეთა ანაზღაურება	13,9
მივლინებები	71,4
ოფისის ხარჯები	543,3
წარმომადგენლობითი ხარჯები	145,9
სამედიცინო ხარჯები	3,8
რბილი ინვენტარისა და უნიფორმის შექმნის და პირად ჰიგიენასთან დაკავშირებული ხარჯები	10,2
ტრანსპორტის, ტექნიკისა და იარაღის ექსპლუატაციისა და მოვლა-შენახვის ხარჯები	185,9
სხვა დანარჩენი საქონელი და მომსახურება	17,4
სოციალური უზრუნველყოფა	14,4
სხვა ხარჯები	61,8
არაფინანსური აქტივების ზრდა	579,8

დასახელება	ექვსი თვის ფაქტიური შესრულება (ათას ლარებში)
ნაშთი პერიოდის დასაწყისისათვის	104,4
შემოსულობები	2 571,7
შემოსავლები	2 571,7
გადასახდელები	2 554,1
ხარჯები	1 974,3
არაფინანსური აქტივების ზრდა	579,8
ნაშთის ცვლილება	17,6
ნაშთი პერიოდის ბოლოსათვის	122,0

საქართველოს სავაჭრო-სამრეწველო პალატა

დასახელება	ექვსი თვის ფაქტიური შესრულება (ათას ლარებში)
სულ შემოსულობები	82,4
შემოსავლები	52,4
კანონმდებლობით ნებადართული სხვა შემოსავლები	52,4
საქონელისა და მომსახურების რეალიზაცია	44,2
შერეული და არაკლასიფიცირებული შემოსავლები	8,2

ვალდებულებების ზრდა	30,0
მომუშავეთა რიცხოვნობა	10,0
მ.შ. შტატგარეშე მომუშავეები	3,0
დასახელება	ექვსი თვის ფაქტიური შესრულება (ათას ლარებში)
სულ გადასახდელები	62,1
ხარჯები	62,1
შრომის ანაზღაურება	23,9
საქონელი და მომსახურება	38,2
შტატგარეშე მომუშავეთა ანაზღაურება	2,1
მივლინებები	1,1
ოფისის ხარჯები	5,0
წარმომადგენლობითი ხარჯები	0,1
ტრანსპორტის, ტექნიკისა და იარაღის ექსპლუატაციისა და მოვლა-შენახვის ხარჯები	3,7
სხვა დანარჩენი საქონელი და მომსახურება	26,2

დასახელება	ექვსი თვის ფაქტიური შესრულება (ათას ლარებში)
ნაშთი პერიოდის დასაწყისისათვის	28,2
შემოსულობები	82,4
შემოსავლები	52,4
ვალდებულებების ზრდა	30,0
გადასახდელები	62,1
ხარჯები	62,1
ნაშთის ცვლილება	20,3
ნაშთი პერიოდის ბოლოსათვის	48,5

საქართველოს მუნიციპალური განვითარების ფონდი

დასახელება	ექვსი თვის ფაქტიური შესრულება (ათას ლარებში)
სულ შემოსულობები	73 303,1
შემოსავლები	73 303,1
ბიუჯეტიდან მიღებული დაფინანსება	52 844,3
სახელმწიფო ბიუჯეტი	49 740,4
ადგილობრივი თვითმმართველი ერთეულის ბიუჯეტი	3 103,9
კანონმდებლობით ნებადართული სხვა შემოსავლები	20 458,8
შერეული	20 132,4
დებოზიტზე ღარიცხული პროცენტი	326,4

მომუშავეთა რიცხოვნობა	109,0
მ.შ. შტატგარეშე მომუშავეები	9,0
დასახელება	
სულ გადასახდელები	62 246,1
ხარჯები	38 723,9
შრომის ანაზღაურება	1 650,5
საქონელი და მომსახურება	465,5
შტატგარეშე მომუშავეთა ანაზღაურება	60,6
მიკლინებები	26,8
ოფისის ხარჯები	329,5
ტრანსპორტის, ტექნიკისა და იარაღის ექსპლუატაციისა და მოვლა-შენახვის ხარჯები	34,6
სხვა დანარჩენი საქონელი და მომსახურება	14,0
სხვა ხარჯები	36 607,9
არაფინანსური აქტივების ზრდა	22 981,0
ფინანსური აქტივების ზრდა (ნაშთის დაგროვების გარეშე)	541,2
სესხები	541,2

დასახელება	
ნაშთი პერიოდის დასაწყისისათვის	3 788,0
შემოსულობები	73 303,1
შემოსავლები	73 303,1
გადასახდელები	62 246,1
ხარჯები	38 723,9
არაფინანსური აქტივების ზრდა	22 981,0
ფინანსური აქტივების ზრდა (ნაშთის დაგროვების გარეშე)	541,2
ნაშთის ცვლილება	11 057,0
ნაშთი პერიოდის ბოლოსათვის	14 845,0

ეფექტიანი მმართველობის სისტემის და ტერიტორიული მოწყობის რეფორმების ცენტრი

დასახელება	ექვსი თვის ფაქტიური შესრულება (ათას ლარებში)
სულ შემოსულობები	177,2
შემოსავლები	177,2
ბიუჯეტიდან მიღებული დაფინანსება	167,6
სახელმწიფო ბიუჯეტი	167,6
კანონმდებლობით ნებადართული სხვა შემოსავლები	9,6
საქონელისა და მომსახურების რეალიზაცია	9,6

მომუშავეთა რიცხოვნობა	11,0
------------------------------	------

დასახელება	ექვსი თვის ფაქტიური შესრულება (ათას ლარებში)
სულ გადასახდელები	205,5
ხარჯები	205,5
შრომის ანაზღაურება	70,0
საქონელი და მომსახურება	135,5
მივლინებები	9,4
ოფისის ხარჯები	43,4
წარმომადგენლობითი ხარჯები	49,4
რბილი ინვენტარისა და უნიფორმის შეძენის და პირად ჰიგიენასთან დაკავშირებული ხარჯები	5,3
ტრანსპორტის, ტექნიკისა და იარაღის ექსპლუატაციისა და მოვლა-შენახვის ხარჯები	6,0
სხვა დანარჩენი საქონელი და მომსახურება	22,0

დასახელება	ექვსი თვის ფაქტიური შესრულება (ათას ლარებში)
ნაშთი პერიოდის დასაწყისისათვის	28,3
შემოსულობები	177,2
შემოსავლები	177,2
გადასახდელები	205,5
ხარჯები	205,5
ნაშთის ცვლილება	-28,3

სამოქალაქო რეესტრის სააგენტო

დასახელება	ექვსი თვის ფაქტიური შესრულება (ათას ლარებში)
სულ შემოსულობები	10 330,8

შემოსავლები	10 330,8
გრანტები	461,6
კანონმდებლობით ნებადართული სხვა შემოსავლები	9 869,2
საქონელისა და მომსახურების რეალიზაცია	9 869,2

მომუშავეთა რიცხოვნობა	948,0
მ.შ. შტატგარეშე მომუშავეები	126,0

დასახელება	ექვსი თვის ფაქტური შესრულება (ათას ლარებში)
სულ გადასახდელები	9 845,3

ხარჯები	8 841,1
შრომის ანაზღაურება	3 892,1
საქონელი და მომსახურება	2 899,0
შტატგარეშე მომუშავეთა ანაზღაურება	725,2
მივლინებები	53,3
ოფისის ხარჯები	1 820,3
წარმომადგენლობითი ხარჯები	13,9
ტრანსპორტის, ტექნიკისა და იარაღის ექსპლუატაციისა და მოვლა-შენახვის ხარჯები	153,9
სხვა დანარჩენი საქონელი და მომსახურება	132,4
სუბსიდიები	4,7
სოციალური უზრუნველყოფა	46,5
სხვა ხარჯები	1 998,8
არაფინანსური აქტივების ზრდა	1 004,2

დასახელება	ექვსი თვის ფაქტური შესრულება (ათას ლარებში)
ნაშთი პერიოდის დასაწყისისათვის	261,0
შემოსულობები	10 330,8
შემოსავლები	10 330,8
გადასახდელები	9 845,3
ხარჯები	8 841,1
არაფინანსური აქტივების ზრდა	1 004,2
ნაშთის ცვლილება	485,5
ნაშთი პერიოდის ბოლოსათვის	746,5

აღსრულების ეროვნული ბიურო

დასახელება	ექვსი თვის ფაქტური შესრულება (ათას ლარებში)
სულ შემოსულობები	8 092,7

შემოსავლები	8 092,7
ბიუჯეტიდან მიღებული დაფინანსება	1 221,0
სახელმწიფო ბიუჯეტი	1 221,0
კანონმდებლობით ნებადართული სხვა შემოსავლები	6 871,7
საქონელისა და მომსახურების რეალიზაცია	6 871,7

მომუშავეთა რიცხოვნობა	299,0
მ.შ. შტატგარეშე მომუშავეები	34,0

დასახელება	ექვსი თვის ფაქტიური შესრულება (ათას ლარებში)
სულ გადასახდელები	7 703,4

ხარჯები	3 446,1
შრომის ანაზღაურება	1 581,5
საქონელი და მომსახურება	1 021,6
შტატგარეშე მომუშავეთა ანაზღაურება	74,8
მივლინებები	13,0
ოფისის ხარჯები	402,5
წარმომადგენლობითი ხარჯები	16,4
რბილი ინვენტარისა და უნიფორმის შეძენის და პირად ჰიგიენასთან დაკავშირებული ხარჯები	0,4
ტრანსპორტის, ტექნიკისა და იარაღის ექსპლუატაციისა და მოვლა-შენახვის ხარჯები	337,1
სხვა დანარჩენი საქონელი და მომსახურება	177,4
სოციალური უზრუნველყოფა	50,3
სხვა ხარჯები	792,7
არაფინანსური აქტივების ზრდა	4 257,3

დასახელება	ექვსი თვის ფაქტიური შესრულება (ათას ლარებში)
ნაშთი პერიოდის დასაწყისისათვის	6 114,4
შემოსულობები	8 092,7
შემოსავლები	8 092,7
გადასახდელები	7 703,4
ხარჯები	3 446,1
არაფინანსური აქტივების ზრდა	4 257,3
ნაშთის ცვლილება	389,3
ნაშთი პერიოდის ბოლოსათვის	6 503,7

საქართველოს ეროვნული არქივი

დასახელება	ექვსი თვის ფაქტიური შესრულება (ათას ლარებში)
-------------------	--

სულ შემოსულობები	2 389,2
შემოსავლები	2 389,2
ბიუჯეტიდან მიღებული დაფინანსება	1 589,1
სახელმწიფო ბიუჯეტი	1 589,1
კანონმდებლობით ნებადართული სხვა შემოსავლები	800,1
საქონელისა და მომსახურების რეალიზაცია	678,6
იჯარიდან მიღებული შემოსავლები	121,5

მომუშავეთა რიცხოვნობა	573,0
მ.შ. შტატგარეშე მომუშავეები	21,0

დ ა ს ა ხ ე ლ ე ბ ა	ექვსი თვის ფაქტიური შესრულება (ათას ლარებში)
სულ გადასახდელები	2 167,3

ხარჯები	2 007,5
შრომის ანაზღაურება	1 299,8
საქონელი და მომსახურება	555,7
შტატგარეშე მომუშავეთა ანაზღაურება	54,2
მივლინებები	71,7
ოფისის ხარჯები	350,8
წარმომადგენლობითი ხარჯები	11,8
სამედიცინო ხარჯები	8,7
ტრანსპორტის, ტექნიკისა და იარაღის ექსპლუატაციისა და მოვლა-შენახვის ხარჯები	26,6
სხვა დანარჩენი საქონელი და მომსახურება	31,9
სოციალური უზრუნველყოფა	3,2
სხვა ხარჯები	148,8
არაფინანსური აქტივების ზრდა	159,8

დ ა ს ა ხ ე ლ ე ბ ა	ექვსი თვის ფაქტიური შესრულება (ათას ლარებში)
ნაშთი პერიოდის დასაწყისისათვის	18,4
შემოსულობები	2 389,2
შემოსავლები	2 389,2
გადასახდელები	2 167,3
ხარჯები	2 007,5
არაფინანსური აქტივების ზრდა	159,8
ნაშთის ცვლილება	221,9
ნაშთი პერიოდის ბოლოსათვის	240,3

საქართველოს საკანონმდებლო მაცნე

დასახელება	ექვსი თვის ფაქტური შესრულება (ათას ლარებში)
სულ შემოსულობები	298,4
შემოსავლები	298,4
ბიუჯეტიდან მიღებული დაფინანსება	95,0
სახელმწიფო ბიუჯეტი	95,0
კანონმდებლობით ნებადართული სხვა შემოსავლები	203,4
საქონელისა და მომსახურების რეალიზაცია	203,4

მომუშავეთა რიცხოვნობა	42,0
-----------------------	------

დასახელება	ექვსი თვის ფაქტური შესრულება (ათას ლარებში)
სულ გადასახდელები	311,6
ხარჯები	311,1
შრომის ანაზღაურება	232,7
საქონელი და მომსახურება	65,8
მივლინებები	3,5
ოფისის ხარჯები	51,7
ტრანსპორტის, ტექნიკისა და იარაღის ექსპლუატაციისა და მოვლა-შენახვის ხარჯები	8,9
სხვა დანარჩენი საქონელი და მომსახურება	1,7
სოციალური უზრუნველყოფა	3,1
სხვა ხარჯები	9,5
არაფინანსური აქტივების ზრდა	0,5

დასახელება	ექვსი თვის ფაქტური შესრულება (ათას ლარებში)
ნაშთი პერიოდის დასაწყისისათვის	56,0
შემოსულობები	298,4
შემოსავლები	298,4
გადასახდელები	311,6
ხარჯები	311,1
არაფინანსური აქტივების ზრდა	0,5
ნაშთის ცვლილება	-13,2
ნაშთი პერიოდის ბოლოსათვის	42,8

საქართველოს იუსტიციის სასწავლო ცენტრი

დასახელება	ექვსი თვის ფაქტობრივი შესრულება (ათას ლარებში)
სულ შემოსულობები	228,4
შემოსავლები	228,4
ბიუჯეტიდან მიღებული დაფინანსება	127,5
სახელმწიფო ბიუჯეტი	127,5
გრანტები	94,5
კანონმდებლობით ნებადართული სხვა შემოსავლები	6,4
საქონელისა და მომსახურების რეალიზაცია	6,4

მომუშავეთა რიცხოვნობა	15,0
მ.შ. შტატგარეშე მომუშავეები	5,0

დასახელება	ექვსი თვის ფაქტობრივი შესრულება (ათას ლარებში)
სულ გადასახდელები	201,3
ხარჯები	167,9
შრომის ანაზღაურება	52,2
საქონელი და მომსახურება	115,5
შტატგარეშე მომუშავეთა ანაზღაურება	17,3
მივლინებები	1,8
ოფისის ხარჯები	17,1
წარმომადგენლობითი ხარჯები	0,3
კვების ხარჯები	29,7
ტრანსპორტის, ტექნიკისა და იარაღის ექსპლუატაციისა და მოვლა-შენახვის ხარჯები	3,4
სხვა დანარჩენი საქონელი და მომსახურება	45,9
სხვა ხარჯები	0,2
არაფინანსური აქტივების ზრდა	33,4

დასახელება	ექვსი თვის ფაქტობრივი შესრულება (ათას ლარებში)
ნაშთი პერიოდის დასაწყისისათვის	2,8
შემოსულობები	228,4
შემოსავლები	228,4
გადასახდელები	201,3
ხარჯები	167,9
არაფინანსური აქტივების ზრდა	33,4
ნაშთის ცვლილება	27,1
ნაშთი პერიოდის ბოლოსათვის	29,9

ი.ბ. სტალინის სახელმწიფო მუზეუმი

დასახელება	ექვსი თვის ფაქტიური შესრულება (ათას ლარებში)
სულ შემოსულობები	106,9
შემოსავლები	106,9
ბიუჯეტიდან მიღებული დაფინანსება	35,1
სახელმწიფო ბიუჯეტი	35,1
კანონმდებლობით ნებადართული სხვა შემოსავლები	71,8
საქონელისა და მომსახურების რეალიზაცია	71,8

მომუშავეთა რიცხვნობა	45,0
----------------------	------

დასახელება	ექვსი თვის ფაქტიური შესრულება (ათას ლარებში)
სულ გადასახდელები	103,0
ხარჯები	103,0
შრომის ანაზღაურება	71,5
საქონელი და მომსახურება	31,5
მივლინებები	1,0
ოფისის ხარჯები	24,6
სხვა დანარჩენი საქონელი და მომსახურება	5,9

დასახელება	ექვსი თვის ფაქტიური შესრულება (ათას ლარებში)
შემოსულობები	106,9
შემოსავლები	106,9
გადასახდელები	103,0
ხარჯები	103,0
ნაშთის ცვლილება	3,9
ნაშთი პერიოდის ბოლოსათვის	3,9

საჯარო რეესტრის ეროვნული სააგენტო

დასახელება	ექვსი თვის ფაქტიური შესრულება (ათას ლარებში)
სულ შემოსულობები	15 342,7
შემოსავლები	15 342,7
კანონმდებლობით ნებადართული სხვა შემოსავლები	15 342,7

საქონელისა და მომსახურების რეალიზაცია	14 946,3
შერეული და სხვა არაკლასიფიცირებული შემოსავლები	97,9
დებოზითზე დარიცხული პროცენტი	298,5

მომუშავეთა რიცხოვნობა	1 288,0
მ.შ. შტატგარეშე მომუშავეები	300,0

დასახელება	ექვსი თვის ფაქტობრივი შესრულება (ათას ლარებში)
სულ გადასახდელები	10 070,5
ხარჯები	8 870,6
შრომის ანაზღაურება	4 662,5
საქონელი და მომსახურება	1 627,6
შტატგარეშე მომუშავეთა ანაზღაურება	439,5
მივლინებები	28,2
ოფისის ხარჯები	751,3
წარმომადგენლობითი ხარჯები	12,9
ტრანსპორტის, ტექნიკისა და იარაღის ექსპლუატაციისა და მოვლა-შენახვის ხარჯები	160,0
სხვა დანარჩენი საქონელი და მომსახურება	235,7
სოციალური უზრუნველყოფა	134,6
სხვა ხარჯები	2 445,9
არაფინანსური აქტივების ზრდა	1 199,9

დასახელება	ექვსი თვის ფაქტობრივი შესრულება (ათას ლარებში)
ნაშთი პერიოდის დასაწყისისათვის	4 351,7
შემოსულობები	15 342,7
შემოსავლები	15 342,7
გადასახდელები	10 070,5
ხარჯები	8 870,6
არაფინანსური აქტივების ზრდა	1 199,9
ნაშთის ცვლილება	5 272,2
ნაშთი პერიოდის ბოლოსათვის	9 623,9

ნოტარიუსთა პალატა

დასახელება	ექვსი თვის ფაქტობრივი შესრულება (ათას ლარებში)
სულ შემოსულობები	964,5
შემოსავლები	964,5

კანონმდებლობით ნებადართული სხვა შემოსავლები	964,5
საქონელისა და მომსახურების რეალიზაცია	964,5

მომუშავეთა რიცხოვნობა	64,0
მ.შ. შტატგარეშე მომუშავეები	51,0

დასახელება	ექვსი თვის ფაქტური შესრულება (ათას ლარებში)
სულ გადასახდელები	505,3
ხარჯები	432,0
შრომის ანაზღაურება	233,7
საქონელი და მომსახურება	154,7
შტატგარეშე მომუშავეთა ანაზღაურება	81,3
მივლინებები	0,6
ოფისის ხარჯები	9,9
წარმომადგენლობითი ხარჯები	0,7
ტრანსპორტის, ტექნიკისა და იარაღის ექსპლუატაციისა და მოვლა-შენახვის ხარჯები	31,7
სხვა დანარჩენი საქონელი და მომსახურება	30,5
პროცენტი	10,0
სოციალური უზრუნველყოფა	10,8
სხვა ხარჯები	22,8
არაფინანსური აქტივების ზრდა	57,6
ვალდებულებების კლება	15,7

დასახელება	ექვსი თვის ფაქტური შესრულება (ათას ლარებში)
ნაშთი პერიოდის დასაწყისისათვის	21,0
შემოსულობები	964,5
შემოსავლები	964,5
გადასახდელები	505,3
ხარჯები	432,0
არაფინანსური აქტივების ზრდა	57,6
ვალდებულებების კლება	15,7
ნაშთის ცვლილება	459,2
ნაშთი პერიოდის ბოლოსათვის	480,2

მონაცემთა გაცვლის სააგენტო

დასახელება	ექვსი თვის ფაქტური შესრულება (ათას ლარებში)
სულ შემოსულობები	224,2

შემოსავლები	224,2
ბიუჯეტიდან მიღებული დაფინანსება	224,2
სახელმწიფო ბიუჯეტი	224,2

მომუშავეთა რიცხოვნობა	11,0
მ.შ. შტატგარეშე მომუშავეები	3,0

დასახელება	ექვსი თვის ფაქტური შესრულება (ათას ლარებში)
სულ გადასახდელები	224,2
ხარჯები	186,3
შრომის ანაზღაურება	150,9
საქონელი და მომსახურება	35,4
შტატგარეშე მომუშავეთა ანაზღაურება	9,5
ოფისის ხარჯები	17,9
წარმომადგენლობითი ხარჯები	5,3
ტრანსპორტის, ტექნიკისა და იარაღის ექსპლუატაციისა და მოვლა-შენახვის ხარჯები	1,0
სხვა დანარჩენი საქონელი და მომსახურება	1,7
არაფინანსური აქტივების ზრდა	37,9

დასახელება	ექვსი თვის ფაქტური შესრულება (ათას ლარებში)
შემოსულობები	224,2
შემოსავლები	224,2
გადასახდელები	224,2
ხარჯები	186,3
არაფინანსური აქტივების ზრდა	37,9

იურიდიული დახმარების სამსახური

დასახელება	ექვსი თვის ფაქტური შესრულება (ათას ლარებში)
სულ შემოსულობები	1 236,8
შემოსავლები	1 236,8
ბიუჯეტიდან მიღებული დაფინანსება	1 233,4
სახელმწიფო ბიუჯეტი	1 233,4
გრანტები	3,4

მომუშავეთა რიცხოვნობა	192,0
მ.შ. შტატგარეშე მომუშავეები	31,0

დასახელება	ექვსი თვის ფაქტობრივი შესრულება (ათას ლარებში)
სულ გადასახდელები	1 261,5
ხარჯები	1 257,0
შრომის ანაზღაურება	981,1
საქონელი და მომსახურება	264,8
შტატგარეშე მომუშავეთა ანაზღაურება	36,9
მივლინებები	13,2
ოფისის ხარჯები	105,5
ტრანსპორტის, ტექნიკისა და იარაღის ექსპლუატაციისა და მოვლა-შენახვის ხარჯები	89,0
სხვა დანარჩენი საქონელი და მომსახურება	20,2
სხვა ხარჯები	11,1
არაფინანსური აქტივების ზრდა	4,5

დასახელება	ექვსი თვის ფაქტობრივი შესრულება (ათას ლარებში)
ნაშთი პერიოდის დასაწყისისათვის	56,6
შემოსულობები	1 236,8
შემოსავლები	1 236,8
გადასახდელები	1 261,5
ხარჯები	1 257,0
არაფინანსური აქტივების ზრდა	4,5
ნაშთის ცვლილება	-24,7
ნაშთი პერიოდის ბოლოსათვის	31,9

სასჯელაღსრულებისა და პრობაციის სასწავლო ცენტრი

დასახელება	ექვსი თვის ფაქტობრივი შესრულება (ათას ლარებში)
სულ შემოსულობები	215,2
შემოსავლები	215,2
ბიუჯეტიდან მიღებული დაფინანსება	184,3
სახელმწიფო ბიუჯეტი	184,3
გრანტები	30,9
მომუშავეთა რიცხოვნობა	11,0
მ.შ. შტატგარეშე მომუშავეები	4,0

დასახელება	ექვსი თვის ფაქტიური შესრულება (ათას ლარებში)
სულ გადასახდელები	215,2
ხარჯები	215,2
შრომის ანაზღაურება	72,2
საქონელი და მომსახურება	137,0
შტატგარეშე მომუშავეთა ანაზღაურება	5,0
მივლინებები	2,1
ოფისის ხარჯები	40,4
წარმომადგენლობითი ხარჯები	2,5
ტრანსპორტის, ტექნიკისა და იარაღის ექსპლუატაციისა და მოვლა-შენახვის ხარჯები	20,8
სხვა დანარჩენი საქონელი და მომსახურება	66,2
სოციალური უზრუნველყოფა	2,5
სხვა ხარჯები	3,5

დასახელება	ექვსი თვის ფაქტიური შესრულება (ათას ლარებში)
შემოსულობები	215,2
შემოსავლები	215,2
გადასახდელები	215,2
ხარჯები	215,2

არასაპატიმრო სასჯელთა აღსრულებისა და პრობაციის ეროვნული სააგენტო

დასახელება	ექვსი თვის ფაქტიური შესრულება (ათას ლარებში)
სულ შემოსულობები	1 611,9
შემოსავლები	1 611,9
ბიუჯეტიდან მიღებული დაფინანსება	800,8
სახელმწიფო ბიუჯეტი	800,8
გრანტები	34,9
კანონმდებლობით ნებადართული სხვა შემოსავლები	776,2
საქონელისა და მომსახურების რეალიზაცია	776,2

მომუშავეთა რიცხოვნობა	140,0
მ.შ. შტატგარეშე მომუშავეები	30,0

დასახელება	ექვსი თვის ფაქტიური შესრულება (ათას ლარებში)
სულ გადასახდელები	1 405,7
ხარჯები	1 251,8

შრომის ანაზღაურება	726,8
საქონელი და მომსახურება	447,2
შტატგარეშე მომუშავეთა ანაზღაურება	68,7
მივლინებები	18,1
ოფისის ხარჯები	251,7
ტრანსპორტის, ტექნიკისა და იარაღის ექსპლუატაციისა და მოვლა-შენახვის ხარჯები	98,5
სხვა დანარჩენი საქონელი და მომსახურება	10,2
სოციალური უზრუნველყოფა	0,4
სხვა ხარჯები	77,4
არაფინანსური აქტივების ზრდა	153,9

დასახელება	ექვსი თვის ფაქტური შესრულება (ათას ლარებში)
შემოსულობები	1 611,9
შემოსავლები	1 611,9
გადასახდელები	1 405,7
ხარჯები	1 251,8
არაფინანსური აქტივების ზრდა	153,9
ნაშთის ცვლილება	206,2
ნაშთი პერიოდის ბოლოსათვის	206,2

საქართველოს საერთაშორისო ხელშეკრულებათა თარგმნის ბიურო

დასახელება	ექვსი თვის ფაქტური შესრულება (ათას ლარებში)
სულ შემოსულობები	50,2
შემოსავლები	50,2
ბიუჯეტიდან მიღებული დაფინანსება	32,4
სახელმწიფო ბიუჯეტი	32,4
კანონმდებლობით ნებადართული სხვა შემოსავლები	17,8
საქონელისა და მომსახურების რეალიზაცია	17,8

მომუშავეთა რიცხვნობა	7,0
მ.შ. შტატგარეშე მომუშავეები	5,0

დასახელება	ექვსი თვის ფაქტური შესრულება (ათას ლარებში)
სულ გადასახდელები	53,6
ხარჯები	53,6

შრომის ანაზღაურება	19,5
საქონელი და მომსახურება	34,1
შტატგარეშე მომუშავეთა ანაზღაურება	29,8
ოფისის ხარჯები	0,6
სხვა დანარჩენი საქონელი და მომსახურება	3,7

დასახელება	ექვსი თვის ფაქტიური შესრულება (ათას ლარებში)
ნაშთი პერიოდის დასაწყისისათვის	5,2
შემოსულობები	50,2
შემოსავლები	50,2
გადასახდელები	53,6
ხარჯები	53,6
ნაშთის ცვლილება	-3,4
ნაშთი პერიოდის ბოლოსათვის	1,8

საქართველოს თავდაცვის სამინისტროს სამხედრო პოსპიტალი

დასახელება	ექვსი თვის ფაქტიური შესრულება (ათას ლარებში)
სულ შემოსულობები	4 059,4
შემოსავლები	4 059,4
ბიუჯეტიდან მიღებული დაფინანსება	2 589,4
სახელმწიფო ბიუჯეტი	2 589,4
კანონმდებლობით ნებადართული სხვა შემოსავლები	1 470,0
საქონელისა და მომსახურების რეალიზაცია	1 465,0
სავალუტო ნაშთზე დარიცხული შემოსავალი	1,2
იჯარიდან მიღებული შემოსავალი	3,8

მომუშავეთა რიცხვნობა	427,0
მ.შ. შტატგარეშე მომუშავეები	8,0

დასახელება	ექვსი თვის ფაქტიური შესრულება (ათას ლარებში)
სულ გადასახდელები	4 052,4
ხარჯები	3 970,9
შრომის ანაზღაურება	2 588,4
საქონელი და მომსახურება	1 357,9
შტატგარეშე მომუშავეთა ანაზღაურება	48,6
მივლინებები	0,5
ოფისის ხარჯები	490,2
წარმომადგენლობითი ხარჯები	1,3
სამედიცინო ხარჯები	757,2

რბილი ინვენტარისა და უნიფორმის შეძენის და პირად ჰიგიენასთან დაკავშირებული ხარჯები	4,7
ტრანსპორტის, ტექნიკისა და იარაღის ექსპლუატაციისა და მოვლა-შენახვის ხარჯები	34,4
სხვა დანარჩენი საქონელი და მომსახურება	21,0
სოციალური უზრუნველყოფა	24,6
არაფინანსური აქტივების ზრდა	81,5

დასახელება	ექვსი თვის ფაქტიური შესრულება (ათას ლარებში)
ნაშთი პერიოდის დასაწყისისათვის	67,4
შემოსულობები	4 059,4
შემოსავლები	4 059,4
გადასახდელები	4 052,4
ხარჯები	3 970,9
არაფინანსური აქტივების ზრდა	81,5
ნაშთის ცვლილება	7,0
ნაშთი პერიოდის ბოლოსათვის	74,4

სახელმწიფო სამხედრო სამეცნიერო ტექნიკური ცენტრი „დელტა“

დასახელება	ექვსი თვის ფაქტიური შესრულება (ათას ლარებში)
სულ შემოსულობები	999,5
შემოსავლები	999,5
ბიუჯეტიდან მიღებული დაფინანსება	271,7
სახელმწიფო ბიუჯეტი	271,7
გრანტები	609,9
კანონმდებლობით ნებადართული სხვა შემოსავლები	117,9
საქონელისა და მომსახურების რეალიზაცია	17,8
შერეული და სხვა არაკლასიფიცირებული შემოსავლები	94,1
იჯარიდან მიღებული შემოსავლები	6,0

მომუშავეთა რიცხოვნობა	94,0
მ.შ. შტატგარეშე მომუშავეები	46,0

დასახელება	ექვსი თვის ფაქტიური შესრულება (ათას ლარებში)
სულ გადასახდელები	916,4
ხარჯები	883,8
შრომის ანაზღაურება	194,1

საქონელი და მომსახურება	556,4
შტატგარეშე მომუშავეთა ანაზღაურება	415,1
მივლინებები	19,8
ოფისის ხარჯები	63,6
წარმომადგენლობითი ხარჯები	0,8
რბილი ინვენტარისა და უნიფორმის შეძენის და პირად ჰიგიენასთან დაკავშირებული ხარჯები	0,4
ტრანსპორტის, ტექნიკისა და იარაღის ექსპლუატაციისა და მოვლა-შენახვის ხარჯები	30,1
სხვა დანარჩენი საქონელი და მომსახურება	26,6
სუბსიდიები	112,5
სოციალური უზრუნველყოფა	6,1
სხვა ხარჯები	14,7
არაფინანსური აქტივების ზრდა	32,6

დასახელება	ექვსი თვის ფაქტიური შესრულება (ათას ლარებში)
ნაშთი პერიოდის დასაწყისისათვის	228,1
შემოსულობები	999,5
შემოსავლები	999,5
გადასახდელები	916,4
ხარჯები	883,8
არაფინანსური აქტივების ზრდა	32,6
ნაშთის ცვლილება	83,1
ნაშთი პერიოდის ბოლოსათვის	311,2

საქართველოს სახელმწიფო ჰიდროგრაფიული სამსახური

დასახელება	ექვსი თვის ფაქტიური შესრულება (ათას ლარებში)
სულ შემოსულობები	1 089,8
შემოსავლები	1 089,8
კანონმდებლობით ნებადართული სხვა შემოსავლები	1 089,8
საქონელისა და მომსახურების რეალიზაცია	1 077,7
საბანკო დეპოზიტზე დარიცხული პროცენტი	11,3
ჯარიმები	0,8

მომუშავეთა რიცხოვნობა	70,0
მ.შ. შტატგარეშე მომუშავეები	3,0

დასახელება	ექვსი თვის ფაქტიური შესრულება (ათას ლარებში)
სულ გადასახდელები	878,0

ხარჯები	499,7
შრომის ანაზღაურება	321,4
საქონელი და მომსახურება	159,6
შტატგარეშე მომუშავეთა ანაზღაურება	4,5
მიკლინებები	4,6
ოფისის ხარჯები	46,8
რბილი ინვენტარისა და უნიფორმის შეძენის და პირად ჰიგიენასთან დაკავშირებული ხარჯები	3,8
ტრანსპორტის, ტექნიკისა და იარაღის ექსპლუატაციისა და მოვლა-შენახვის ხარჯები	76,6
სხვა დანარჩენი საქონელი და მომსახურება	23,3
სოციალური უზრუნველყოფა	1,9
სხვა ხარჯები	16,8
არაფინანსური აქტივების ზრდა	378,3

დასახელება	ექვსი თვის ფაქტური შესრულება (ათას ლარებში)
ნაშთი პერიოდის დასაწყისისათვის	428,0
შემოსულობები	1 089,8
შემოსავლები	1 089,8
გადასახდელები	878,0
ხარჯები	499,7
არაფინანსური აქტივების ზრდა	378,3
ნაშთის ცვლილება	211,8
ნაშთი პერიოდის ბოლოსათვის	639,8

დაცვის პოლიციის დეპარტამენტი

დასახელება	ექვსი თვის ფაქტური შესრულება (ათას ლარებში)
სულ შემოსულობები	35 946,9
შემოსავლები	35 946,9
ბიუჯეტიდან მიღებული დაფინანსება	5 167,5
სახელმწიფო ბიუჯეტი	5 167,5
კანონმდებლობით ნებადართული სხვა შემოსავლები	30 779,4
საქონელისა და მომსახურების რეალიზაცია	29 976,1
საბანკო დეპოზიტზე დარიცხული პროცენტი	803,3
მომუშავეთა რიცხოვნობა	12 539,0
მ.შ. შტატგარეშე მომუშავეები	30,0

დასახელება	ექვსი თვის ფაქტური შესრულება (ათას ლარებში)
სულ გადასახდელები	35 118,5
ხარჯები	31 577,3
შრომის ანაზღაურება	26 165,1
საქონელი და მომსახურება	5 015,1
შტატგარეშე მომუშავეთა ანაზღაურება	61,4
მივლინებები	202,4
ოფისის ხარჯები	850,8
წარმომადგენლობითი ხარჯები	17,4
კვების ხარჯები	14,4
სამედიცინო ხარჯები	5,8
რბილი ინვენტარისა და უნიფორმის შეძენის და პირად ჰიგიენასთან დაკავშირებული ხარჯები	2 023,0
ტრანსპორტის, ტექნიკისა და იარაღის ექსპლუატაციისა და მოვლა-შენახვის ხარჯები	931,5
სხვა დანარჩენი საქონელი და მომსახურება	908,4
სოციალური უზრუნველყოფა	158,0
სხვა ხარჯები	239,1
არაფინანსური აქტივების ზრდა	3 541,2

დასახელება	ექვსი თვის ფაქტური შესრულება (ათას ლარებში)
ნაშთი პერიოდის დასაწყისისათვის	3 167,2
შემოსულობები	35 946,9
შემოსავლები	35 946,9
გადასახდელები	35 118,5
ხარჯები	31 577,3
არაფინანსური აქტივების ზრდა	3 541,2
ნაშთის ცვლილება	828,4
ნაშთი პერიოდის ბოლოსათვის	3 995,6

საქართველოს შინაგან საქმეთა სამინისტროს აკადემია

დასახელება	ექვსი თვის ფაქტური შესრულება (ათას ლარებში)
სულ შემოსულობები	2 705,3
შემოსავლები	2 705,3
ბიუჯეტიდან მიღებული დაფინანსება	2 332,6
სახელმწიფო ბიუჯეტი	2 332,6
კანონმდებლობით ნებადართული სხვა შემოსავლები	372,7
საქონელისა და მომსახურების რეალიზაცია (ფასიანი სწავლება)	372,7

მომუშავეთა რიცხოვნობა	174,0
მ.შ. შტატგარეშე მომუშავეები	118,0
დასახელება	ექვსი თვის ფაქტიური შესრულება (ათას ლარებში)
სულ გადასახდელები	2 854,4
ხარჯები	2 266,1
შრომის ანაზღაურება	574,2
საქონელი და მომსახურება	1 614,9
შტატგარეშე მომუშავეთა ანაზღაურება	419,9
მივლინებები	19,3
ოფისის ხარჯები	817,1
წარმომადგენლობითი ხარჯები	17,8
კვების ხარჯები	145,9
სამედიცინო ხარჯები	3,8
რბილი ინვენტარისა და უნიფორმის შეძენის და პირად ჰიგიენასთან დაკავშირებული ხარჯები	91,8
ტრანსპორტის, ტექნიკისა და იარაღის ექსპლუატაციისა და მოვლა-შენახვის ხარჯები	20,4
სხვა დანარჩენი საქონელი და მომსახურება	78,9
სხვა ხარჯები	77,0
არაფინანსური აქტივების ზრდა	577,2
ვალდებულებების კლება	11,1

დასახელება	ექვსი თვის ფაქტიური შესრულება (ათას ლარებში)
ნაშთი პერიოდის დასაწყისისათვის	205,8
შემოსულობები	2 705,3
შემოსავლები	2 705,3
გადასახდელები	2 854,4
ხარჯები	2 266,1
არაფინანსური აქტივების ზრდა	577,2
ვალდებულებების კლება	11,1
ნაშთის ცვლილება	-149,1
ნაშთი პერიოდის ბოლოსათვის	56,7

საქართველოს შინაგან საქმეთა სამინისტროს მომსახურების სააგენტო

დასახელება	ექვსი თვის ფაქტიური შესრულება (ათას ლარებში)
სულ შემოსულობები	13 990,2

შემოსავლები	13 990,2
კანონმდებლობით ნებადართული სხვა შემოსავლები	13 990,2
საქონელისა და მომსახურების რეალიზაცია	13 845,3
შერეული და სხვა არაკლასიფიცირებული შემოსავლები	80,1
სადეპოზიტო ნაშთზე დარიცხული პროცენტი	64,8

მომუშავეთა რიცხოვნობა	514,0
მ.შ. შტატგარეშე მომუშავეები	38,0

დასახელება	ექვსი თვის ფაქტიური შესრულება (ათას ლარებში)
სულ გადასახდელები	13 450,6

ხარჯები	9 046,6
შრომის ანაზღაურება	3 992,4
საქონელი და მომსახურება	5 038,2
შტატგარეშე მომუშავეთა ანაზღაურება	161,7
მივლინებები	15,1
ოფისის ხარჯები	214,2
წარმომადგენლობითი ხარჯები	3,7
სამედიცინო ხარჯები	54,9
რბილი ინვენტარისა და უნიფორმის შეძენის და პირად ჰიგიენასთან დაკავშირებული ხარჯები	41,2
ტრანსპორტის, ტექნიკისა და იარაღის ექსპლუატაციისა და მოვლა-შენახვის ხარჯები	184,2
სხვა დანარჩენი საქონელი და მომსახურება	4 363,2
სოციალური უზრუნველყოფა	16,0
არაფინანსური აქტივების ზრდა	4 404,0

დასახელება	ექვსი თვის ფაქტიური შესრულება (ათას ლარებში)
ნაშთი პერიოდის დასაწყისისათვის	592,7
შემოსულობები	13 990,2
შემოსავლები	13 990,2
გადასახდელები	13 450,6
ხარჯები	9 046,6
არაფინანსური აქტივების ზრდა	4 404,0
ნაშთის ცვლილება	539,6
ნაშთი პერიოდის ბოლოსათვის	1 132,3

სახელმწიფო მატერიალური რეზერვების დეპარტამენტი

დასახელება	ექვსი თვის ფაქტური შესრულება (ათას ლარებში)
სულ შემოსულობები	138,8
შემოსავლები	138,8
ბიუჯეტიდან მიღებული დაფინანსება	138,8
სახელმწიფო ბიუჯეტი	138,8

მომუშავეთა რიცხოვნობა	11,0
მ.შ. შტატგარეშე მომუშავეები	2,0

დასახელება	ექვსი თვის ფაქტური შესრულება (ათას ლარებში)
სულ გადასახდელები	138,8
ხარჯები	107,3
შრომის ანაზღაურება	59,5
საქონელი და მომსახურება	46,4
შტატგარეშე მომუშავეთა ანაზღაურება	10,7
მივლინებები	0,3
ოფისის ხარჯები	13,4
ტრანსპორტის, ტექნიკისა და იარაღის ექსპლუატაციისა და მოვლა-შენახვის ხარჯები	21,6
სხვა დანარჩენი საქონელი და მომსახურება	0,4
სხვა ხარჯები	1,4
არაფინანსური აქტივების ზრდა	31,5

დასახელება	ექვსი თვის ფაქტური შესრულება (ათას ლარებში)
შემოსულობები	138,8
შემოსავლები	138,8
გადასახდელები	138,8
ხარჯები	107,3
არაფინანსური აქტივების ზრდა	31,5

საქართველოს შინაგან საქმეთა სამინისტროს ჯანმრთელობის დაცვის სამსახური

დასახელება	ექვსი თვის ფაქტური შესრულება (ათას ლარებში)
სულ შემოსულობები	1 241,0
შემოსავლები	1 241,0

ბიუჯეტიდან მიღებული დაფინანსება	1 193,5
სახელმწიფო ბიუჯეტი	1 193,5
კანონმდებლობით ნებადართული სხვა შემოსავლები	47,5
საქონელისა და მომსახურების რეალიზაცია	47,5

მომუშავეთა რიცხოვნობა	94,0
მ.შ. შტატგარეშე მომუშავეები	58,0

დასახელება	ექვსი თვის ფაქტიური შესრულება (ათას ლარებში)
სულ გადასახდელები	1 193,5

ხარჯები	1 168,6
შრომის ანაზღაურება	199,9
საქონელი და მომსახურება	952,9
შტატგარეშე მომუშავეთა ანაზღაურება	220,6
ოფისის ხარჯები	29,4
სამედიცინო ხარჯები	680,4
ტრანსპორტის, ტექნიკისა და იარაღის ექსპლუატაციისა და მოვლა-შენახვის ხარჯები	19,8
სხვა დანარჩენი საქონელი და მომსახურება	2,7
სხვა ხარჯები	15,8
არაფინანსური აქტივების ზრდა	24,9

დასახელება	ექვსი თვის ფაქტიური შესრულება (ათას ლარებში)
შემოსულობები	1 241,0
შემოსავლები	1 241,0
გადასახდელები	1 193,5
ხარჯები	1 168,6
არაფინანსური აქტივების ზრდა	24,9
ნაშთის ცვლილება	47,5
ნაშთი პერიოდის ბოლოსათვის	47,5

სახელისუფლებო სპეციალური კავშირებისა და ინფორმაციის სააგენტო

დასახელება	ექვსი თვის ფაქტიური შესრულება (ათას ლარებში)
სულ შემოსულობები	655,9
შემოსავლები	655,9
კანონმდებლობით ნებადართული სხვა შემოსავლები	655,9
საქონელისა და მომსახურების რეალიზაცია	655,9

მომუშავეთა რიცხოვნობა	58,0
------------------------------	------

დასახელება	ექვსი თვის ფაქტიური შესრულება (ათას ლარებში)
სულ გადასახდელები	687,3
ხარჯები	687,3
შრომის ანაზღაურება	311,1
საქონელი და მომსახურება	376,2
მიკლინებები	5,5
ოფისის ხარჯები	4,5
ტრანსპორტის, ტექნიკისა და იარაღის ექსპლუატაციისა და მოვლა-შენახვის ხარჯები	15,1
სხვა დანარჩენი საქონელი და მომსახურება	351,1

დასახელება	ექვსი თვის ფაქტიური შესრულება (ათას ლარებში)
ნაშთი პერიოდის დასაწყისისათვის	111,7
შემოსულობები	655,9
შემოსავლები	655,9
გადასახდელები	687,3
ხარჯები	687,3
ნაშთის ცვლილება	-31,4
ნაშთი პერიოდის ბოლოსათვის	80,3

განათლების აკრედიტაციის ეროვნული ცენტრი

დასახელება	ექვსი თვის ფაქტიური შესრულება (ათას ლარებში)
სულ შემოსულობები	386,9
შემოსავლები	386,9
ბიუჯეტიდან მიღებული დაფინანსება	315,7
სახელმწიფო ბიუჯეტი	315,7
კანონმდებლობით ნებადართული სხვა შემოსავლები	71,2
საქონელისა და მომსახურების რეალიზაცია	71,2

მომუშავეთა რიცხოვნობა	66,0
მ.შ. შტატგარეშე მომუშავეები	35,0

დასახელება	ექვსი თვის ფაქტიური შესრულება (ათას ლარებში)
სულ გადასახდელები	455,7
ხარჯები	367,8

შრომის ანაზღაურება	269,2
საქონელი და მომსახურება	85,4
შტატგარეშე მომუშავეთა ანაზღაურება	53,7
მივლინებები	5,6
ოფისის ხარჯები	19,6
წარმომადგენლობითი ხარჯები	0,1
ტრანსპორტის, ტექნიკისა და იარაღის ექსპლუატაციისა და მოვლა-შენახვის ხარჯები	0,6
სხვა დანარჩენი საქონელი და მომსახურება	5,8
სხვა ხარჯები	13,2
არაფინანსური აქტივების ზრდა	87,9

დასახელება	ექვსი თვის ფაქტიური შესრულება (ათას ლარებში)
ნაშთი პერიოდის დასაწყისისათვის	139,0
შემოსულობები	386,9
შემოსავლები	386,9
გადასახდელები	455,7
ხარჯები	367,8
არაფინანსური აქტივების ზრდა	87,9
ნაშთის ცვლილება	-68,8
ნაშთი პერიოდის ბოლოსათვის	70,2

გამოცდების ეროვნული ცენტრი

დასახელება	ექვსი თვის ფაქტიური შესრულება (ათას ლარებში)
სულ შემოსულობები	5 490,4
შემოსავლები	5 490,4
ბიუჯეტიდან მიღებული დაფინანსება	3 166,4
სახელმწიფო ბიუჯეტი	3 166,4
გრანტები	225,0
კანონმდებლობით ნებადართული სხვა შემოსავლები	2 099,0
საქონელისა და მომსახურების რეალიზაცია	1 912,5
შერეული	186,5

მომუშავეთა რიცხოვნობა	3 200,0
მ.შ. შტატგარეშე მომუშავეები	3 152,0

დასახელება	ექვსი თვის ფაქტიური შესრულება (ათას ლარებში)

სულ გადასახდელები	4 685,7
ხარჯები	3 994,8
შრომის ანაზღაურება	812,2
საქონელი და მომსახურება	3 106,3
შტატგარეშე მომუშავეთა ანაზღაურება	1 961,5
მივლინებები	119,7
ოფისის ხარჯები	632,0
წარმომადგენლობითი ხარჯები	3,0
ტრანსპორტის, ტექნიკისა და იარაღის ექსპლუატაციისა და მოვლა-შენახვის ხარჯები	98,1
სხვა დანარჩენი საქონელი და მომსახურება	292,0
სხვა ხარჯები	76,3
არაფინანსური აქტივების ზრდა	690,9

დასახელება	ექვსი თვის ფაქტიური შესრულება (ათას ლარებში)
ნაშთი პერიოდის დასაწყისისათვის	65,1
შემოსულობები	5 490,4
შემოსავლები	5 490,4
გადასახდელები	4 685,7
ხარჯები	3 994,8
არაფინანსური აქტივების ზრდა	690,9
ნაშთის ცვლილება	804,7
ნაშთი პერიოდის ბოლოსათვის	869,8

მასწავლებელთა პროფესიული განვითარების ცენტრი

დასახელება	ექვსი თვის ფაქტიური შესრულება (ათას ლარებში)
სულ შემოსულობები	2 342,8
შემოსავლები	2 342,8
ბიუჯეტიდან მიღებული დაფინანსება	2 037,6
სახელმწიფო ბიუჯეტი	2 037,6
გრანტები	268,1
კანონმდებლობით ნებადართული სხვა შემოსავლები	37,1
საქონელისა და მომსახურების რეალიზაცია	37,1
მომუშავეთა რიცხვნობა	236,0
მ.შ. შტატგარეშე მომუშავეები	212,0

დასახელება	ექვსი თვის ფაქტური შესრულება (ათას ლარებში)
სულ გადასახდელები	2 452,3
ხარჯები	2 443,9
შრომის ანაზღაურება	240,8
საქონელი და მომსახურება	1 813,0
შტატგარეშე მომუშავეთა ანაზღაურება	546,2
მივლინებები	1,3
ოფისის ხარჯები	160,2
წარმომადგენლობითი ხარჯები	0,6
ტრანსპორტის, ტექნიკისა და იარაღის ექსპლუატაციისა და მოვლა-შენახვის ხარჯები	20,6
სხვა დანარჩენი საქონელი და მომსახურება	1 084,1
სუბსიდიები	390,1
არაფინანსური აქტივების ზრდა	8,4

დასახელება	ექვსი თვის ფაქტური შესრულება (ათას ლარებში)
ნაშთი პერიოდის დასაწყისისათვის	180,0
შემოსულობები	2 342,8
შემოსავლები	2 342,8
გადასახდელები	2 452,3
ხარჯები	2 443,9
არაფინანსური აქტივების ზრდა	8,4
ნაშთის ცვლილება	-109,5
ნაშთი პერიოდის ბოლოსათვის	70,5

ზურაბ ჟვანიას სახელობის სახელმწიფო ადმინისტრირების სკოლა

დასახელება	ექვსი თვის ფაქტური შესრულება (ათას ლარებში)
სულ შემოსულობები	95,3
შემოსავლები	95,3
ბიუჯეტიდან მიღებული დაფინანსება	95,3
სახელმწიფო ბიუჯეტი	95,3
მომუშავეთა რიცხვნობა	8,0

დასახელება	ექვსი თვის ფაქტური შესრულება (ათას ლარებში)
სულ გადასახდელები	95,5
ხარჯები	49,3
შრომის ანაზღაურება	23,4
საქონელი და მომსახურება	25,0
მივლინებები	1,0
ოფისის ხარჯები	11,6
სამედიცინო ხარჯები	0,1
ტრანსპორტის, ტექნიკისა და იარაღის ექსპლუატაციისა და მოვლა-შენახვის ხარჯები	2,0
სხვა დანარჩენი საქონელი და მომსახურება	10,3
სხვა ხარჯები	0,9
არაფინანსური აქტივების ზრდა	46,2

დასახელება	ექვსი თვის ფაქტური შესრულება (ათას ლარებში)
ნაშთი პერიოდის დასაწყისისათვის	0,6
შემოსულობები	95,3
შემოსავლები	95,3
გადასახდელები	95,5
ხარჯები	49,3
არაფინანსური აქტივების ზრდა	46,2
ნაშთის ცვლილება	-0,2
ნაშთი პერიოდის ბოლოსათვის	0,4

ეროვნული სასწავლო გეგმებისა და შეფასების ცენტრი

დასახელება	ექვსი თვის ფაქტური შესრულება (ათას ლარებში)
სულ შემოსულობები	1 867,7
შემოსავლები	1 867,7
ბიუჯეტიდან მიღებული დაფინანსება	758,6
სახელმწიფო ბიუჯეტი	758,6
გრანტები	1 101,7
კანონმდებლობით ნებადართული სხვა შემოსავლები	7,4
საქონელისა და მომსახურების რეალიზაცია	1,0
შერეული	6,4
მომუშავეთა რიცხოვნობა	906,0
მ.შ. შტატგარეშე მომუშავეები	888,0

დასახელება	ექვსი თვის ფაქტური შესრულება (ათას ლარებში)
სულ გადასახდელები	1 658,9
ხარჯები	1 604,2
შრომის ანაზღაურება	191,7
საქონელი და მომსახურება	558,5
შტატგარეშე მომუშავეთა ანაზღაურება	408,6
მივლინებები	5,7
ოფისის ხარჯები	79,3
წარმომადგენლობითი ხარჯები	17,5
ტრანსპორტის, ტექნიკისა და იარაღის ექსპლუატაციისა და მოვლა-შენახვის ხარჯები	21,3
სხვა დანარჩენი საქონელი და მომსახურება	26,1
სუბსიდიები	854,0
არაფინანსური აქტივების ზრდა	54,7

დასახელება	ექვსი თვის ფაქტური შესრულება (ათას ლარებში)
ნაშთი პერიოდის დასაწყისისათვის	330,4
შემოსულობები	1 867,7
შემოსავლები	1 867,7
გადასახდელები	1 658,9
ხარჯები	1 604,2
არაფინანსური აქტივების ზრდა	54,7
ნაშთის ცვლილება	208,8
ნაშთი პერიოდის ბოლოსათვის	539,2

საქართველოს კულტურული მემკვიდრეობის დაცვის ეროვნული სააგენტო

დასახელება	ექვსი თვის ფაქტური შესრულება (ათას ლარებში)
სულ შემოსულობები	1 645,8
შემოსავლები	1 645,8
ბიუჯეტიდან მიღებული დაფინანსება	1 559,7
სახელმწიფო ბიუჯეტი	1 559,7
გრანტები	10,1
კანონმდებლობით ნებადართული სხვა შემოსავლები	76,0
საქონელისა და მომსახურების რეალიზაცია	75,9
სანქციები, ჯარიმები და საურავები	0,1
მომუშავეთა რიცხოვნობა	315,0
მ.შ. შტატგარეშე მომუშავეები	40,0

დასახელება	ექვსი თვის ფაქტიური შესრულება (ათას ლარებში)
სულ გადასახდელები	1 591,9
ხარჯები	1 493,9
შრომის ანაზღაურება	764,0
საქონელი და მომსახურება	489,8
შტატგარეშე მომუშავეთა ანაზღაურება	29,3
მივლინებები	66,9
ოფისის ხარჯები	188,7
წარმომადგენლობითი ხარჯები	7,5
ტრანსპორტის, ტექნიკისა და იარაღის ექსპლუატაციისა და მოვლა-შენახვის ხარჯები	79,0
სხვა დანარჩენი საქონელი და მომსახურება	118,4
სხვა ხარჯები	240,1
არაფინანსური აქტივების ზრდა	97,7
ვალდებულებების კლება	0,3

დასახელება	ექვსი თვის ფაქტიური შესრულება (ათას ლარებში)
ნაშთი პერიოდის დასაწყისისათვის	4,7
შემოსულობები	1 645,8
შემოსავლები	1 645,8
გადასახდელები	1 591,9
ხარჯები	1 493,9
არაფინანსური აქტივების ზრდა	97,7
ვალდებულებების კლება	0,3
ნაშთის ცვლილება	53,9
ნაშთი პერიოდის ბოლოსათვის	58,6

საქართველოს ბავშვთა და ახალგაზრდობის განვითარების ფონდი

დასახელება	ექვსი თვის ფაქტიური შესრულება (ათას ლარებში)
სულ შემოსულობები	29,1
შემოსავლები	29,1
ბიუჯეტიდან მიღებული დაფინანსება	29,1
სახელმწიფო ბიუჯეტი	29,1
მომუშავეთა რიცხოვნობა	7,0
მ.შ. შტატგარეშე მომუშავეები	2,0

დასახელება	ექვსი თვის ფაქტიური შესრულება (ათას ლარებში)
სულ გადასახდელები	29,1
ზარჯები	29,1
შრომის ანაზღაურება	21,1
საქონელი და მომსახურება	8,0
შტატგარეშე მომუშავეთა ანაზღაურება	3,7
ოფისის ხარჯები	2,3
ტრანსპორტის, ტექნიკისა და იარაღის ექსპლუატაციისა და მოვლა-შენახვის ხარჯები	2,0

დასახელება	ექვსი თვის ფაქტიური შესრულება (ათას ლარებში)
შემოსულობები	29,1
შემოსავლები	29,1
გადასახდელები	29,1
ზარჯები	29,1

ქ. თბილისის ზაქარია ფალიაშვილის სახელობის ოპერისა და ბალეტის სახელმწიფო აკადემიური თეატრი

დასახელება	ექვსი თვის ფაქტიური შესრულება (ათას ლარებში)
სულ შემოსულობები	3 695,3
შემოსავლები	3 695,3
ბიუჯეტიდან მიღებული დაფინანსება	3 417,6
სახელმწიფო ბიუჯეტი	3 417,6
კანონმდებლობით ნებადართული სხვა შემოსავლები	277,7
საქონელისა და მომსახურების რეალიზაცია	187,6
შემოწირულობები	90,1

მომუშავეთა რიცხოვნობა	616,0
მ.შ. შტატგარეშე მომუშავეები	1,0

დასახელება	ექვსი თვის ფაქტიური შესრულება (ათას ლარებში)
სულ გადასახდელები	3 666,5
ზარჯები	3 528,5
შრომის ანაზღაურება	1 996,0
საქონელი და მომსახურება	1 532,5
შტატგარეშე მომუშავეთა ანაზღაურება	105,8
მივლინებები	99,6

ოფისის ხარჯები	116,9
წარმომადგენლობითი ხარჯები	90,3
რბილი ინვენტარისა და უნიფორმის შეძენის და პირად ჰიგიენასთან დაკავშირებული ხარჯები	13,1
სხვა დანარჩენი საქონელი და მომსახურება	1 106,8
არაფინანსური აქტივების ზრდა	138,0

დასახელება	ექვსი თვის ფაქტური შესრულება (ათას ლარებში)
ნაშთი პერიოდის დასაწყისისათვის	7,0
შემოსულობები	3 695,3
შემოსავლები	3 695,3
გადასახდელები	3 666,5
ხარჯები	3 528,5
არაფინანსური აქტივების ზრდა	138,0
ნაშთის ცვლილება	28,8
ნაშთი პერიოდის ბოლოსათვის	35,8

ქ. თბილისის შოთა რუსთაველის სახელობის სახელმწიფო აკადემიური დრამატური თეატრი

დასახელება	ექვსი თვის ფაქტური შესრულება (ათას ლარებში)
სულ შემოსულობები	1 394,8
შემოსავლები	1 394,8
ბიუჯეტიდან მიღებული დაფინანსება	951,5
სახელმწიფო ბიუჯეტი	951,5
კანონმდებლობით ნებადართული სხვა შემოსავლები	443,3
საქონელისა და მომსახურების რეალიზაცია (ბილეთების რეალიზაცია)	443,3

მომუშავეთა რიცხოვნობა	318,0
მ.შ. შტატგარეშე მომუშავეები	7,0

დასახელება	ექვსი თვის ფაქტური შესრულება (ათას ლარებში)
სულ გადასახდელები	1 426,4
ხარჯები	1 426,4
შრომის ანაზღაურება	936,5
საქონელი და მომსახურება	489,9
მივლინებები	19,0
ოფისის ხარჯები	464,7
წარმომადგენლობითი ხარჯები	6,2

დასახელება	ექვსი თვის ფაქტობრივი შესრულება (ათას ლარებში)
ნაშთი პერიოდის დასაწყისისათვის	47,5
შემოსულობები	1 394,8
შემოსავლები	1 394,8
გადასახდელები	1 426,4
ხარჯები	1 426,4
ნაშთის ცვლილება	-31,6
ნაშთი პერიოდის ბოლოსათვის	15,9

ქ. თბილისის კოტე მარჯახიძევილის სახელობის სახელმწიფო აკადემიური დრამატური თეატრი

დასახელება	ექვსი თვის ფაქტობრივი შესრულება (ათას ლარებში)
სულ შემოსულობები	1 170,6
შემოსავლები	1 170,6
ბიუჯეტიდან მიღებული დაფინანსება	886,5
სახელმწიფო ბიუჯეტი	886,5
კანონმდებლობით ნებადართული სხვა შემოსავლები	284,1
საქონელისა და მომსახურების რეალიზაცია	284,1

მომუშავეთა რიცხოვნობა	255,0
მ.შ. შტატგარეშე მომუშავეები	57,0

დასახელება	ექვსი თვის ფაქტობრივი შესრულება (ათას ლარებში)
სულ გადასახდელები	1 169,4
ხარჯები	1 107,8
შრომის ანაზღაურება	673,6
საქონელი და მომსახურება	434,2
შტატგარეშე მომუშავეთა ანაზღაურება	49,9
მივლინებები	13,1
ოფისის ხარჯები	91,5
წარმომადგენლობითი ხარჯები	15,7
რბილი ინვენტარისა და უნიფორმის შეძენის და პირად ჰიგიენასთან დაკავშირებული ხარჯები	22,5
ტრანსპორტის, ტექნიკისა და იარაღის ექსპლუატაციისა და მოვლა-შენახვის ხარჯები	0,8
სხვა დანარჩენი საქონელი და მომსახურება	240,7
არაფინანსური აქტივების ზრდა	61,6

დასახელება	ექვსი თვის ფაქტური შესრულება (ათას ლარებში)
ნაშთი პერიოდის დასაწყისისათვის	1,1
შემოსულობები	1 170,6
შემოსავლები	1 170,6
გადასახდელები	1 169,4
ხარჯები	1 107,8
არაფინანსური აქტივების ზრდა	61,6
ნაშთის ცვლილება	1,2
ნაშთი პერიოდის ბოლოსათვის	2,3

ქ. თბილისის მარიონეტების სახელმწიფო თეატრი

დასახელება	ექვსი თვის ფაქტური შესრულება (ათას ლარებში)
სულ შემოსულობები	73,8
შემოსავლები	73,8
ბიუჯეტიდან მიღებული დაფინანსება	73,8
სახელმწიფო ბიუჯეტი	73,8

მომუშავეთა რიცხვნობა	47,0
----------------------	------

დასახელება	ექვსი თვის ფაქტური შესრულება (ათას ლარებში)
სულ გადასახდელები	73,8
ხარჯები	72,5
შრომის ანაზღაურება	57,0
საქონელი და მომსახურება	15,5
ოფისის ხარჯები	11,6
რბილი ინვენტარისა და უნიფორმის შეძენის და პირად ჰიგიენასთან დაკავშირებული ხარჯები	0,6
ტრანსპორტის, ტექნიკისა და იარაღის ექსპლუატაციისა და მოვლა-შენახვის ხარჯები	3,3
არაფინანსური აქტივების ზრდა	1,3

დასახელება	ექვსი თვის ფაქტური შესრულება (ათას ლარებში)
------------	---

შემოსულობები	73,8
შემოსავლები	73,8
გადასახდელები	73,8
ხარჯები	72,5
არაფინანსური აქტივების ზრდა	1,3

თბილისის ნოღარ დუმბადის სახელობის სახელმწიფო ცენტრალური საბავშვო თეატრი

	ექვსი თვის ფაქტიური შესრულება (ათას ლარებში)
დასახელება	
სულ შემოსულობები	565,4
შემოსავლები	565,4
ბიუჯეტიდან მიღებული დაფინანსება	436,9
სახელმწიფო ბიუჯეტი	436,9
კანონმდებლობით ნებადართული სხვა შემოსავლები	128,5
საქონელისა და მომსახურების რეალიზაცია	89,6
შერეული	38,9

მომუშავეთა რიცხვნობა	174,0
	ექვსი თვის ფაქტიური შესრულება (ათას ლარებში)
დასახელება	
სულ გადასახდელები	562,9
ხარჯები	562,9
შრომის ანაზღაურება	487,8
საქონელი და მომსახურება	75,1
ოფისის ხარჯები	3,0
ტრანსპორტის, ტექნიკისა და იარაღის ექსპლუატაციისა და მოვლა-შენახვის ხარჯები	1,9
სხვა დანარჩენი საქონელი და მომსახურება	70,2

	ექვსი თვის ფაქტიური შესრულება (ათას ლარებში)
დასახელება	
ნაშთი პერიოდის დასაწყისისათვის	0,5
შემოსულობები	565,4
შემოსავლები	565,4
გადასახდელები	562,9
ხარჯები	562,9
ნაშთის ცვლილება	2,5
ნაშთი პერიოდის ბოლოსათვის	3,0

თბილისის ვასო აბაძიძის სახელობის ოქსიკალური კოლეჯისა და დრამის სახელმწიფო
თეატრი

დასახელება	ექვსი თვის ფაქტიური შესრულება (ათას ლარებში)
სულ შემოსულობები	584,7
შემოსავლები	584,7
ბიუჯეტიდან მიღებული დაფინანსება	379,5
სახელმწიფო ბიუჯეტი	379,5
კანონმდებლობით ნებადართული სხვა შემოსავლები	205,2
საქონელისა და მომსახურების რეალიზაცია	127,0
იჯარიდან მიღებული შემოსავლები	15,4
სხვა შერეული და არაკლასიფიცირებული შემოსავლები	62,8

მომუშავეთა რიცხვნობა	146,0
მ.შ. შტატგარეშე მომუშავეები	5,0

დასახელება	ექვსი თვის ფაქტიური შესრულება (ათას ლარებში)
სულ გადასახდელები	586,7
ხარჯები	586,7
შრომის ანაზღაურება	238,6
საქონელი და მომსახურება	348,1
შტატგარეშე მომუშავეთა ანაზღაურება	82,5
მივლინებები	36,4
წარმომადგენლობითი ხარჯები	174,5
სხვა დანარჩენი საქონელი და მომსახურება	54,7

დასახელება	ექვსი თვის ფაქტიური შესრულება (ათას ლარებში)
ნაშთი პერიოდის დასაწყისისათვის	2,6
შემოსულობები	584,7
შემოსავლები	584,7
გადასახდელები	586,7
ხარჯები	586,7
ნაშთის ცვლილება	-2,0
ნაშთი პერიოდის ბოლოსათვის	0,6

ილიკო სუნიძეილისა და ხიხო რამიძეილის სახელობის ქართული ხაციახალური
ბაოიზის სახიომწიფო ააიომიორი რასი

დასახელება	ექვსი თვის ფაქტური შესრულება (ათას ლარებში)
სულ შემოსულობები	776,0
შემოსავლები	776,0
ბიუჯეტიდან მიღებული დაფინანსება	410,6
სახელმწიფო ბიუჯეტი	410,6
კანონმდებლობით ნებადართული სხვა შემოსავლები	365,4
საქონელისა და მომსახურების რეალიზაცია	359,9
იჯარიდან მიღებული შემოსავლები	3,6
დებოზიტზე დარიცხული პროცენტი	1,9

მომუშავეთა რიცხოვნობა	103,0
მ.შ. შტატგარეშე მომუშავეები	4,0

დასახელება	ექვსი თვის ფაქტური შესრულება (ათას ლარებში)
სულ გადასახდელები	784,5
ხარჯები	781,4
შრომის ანაზღაურება	377,2
საქონელი და მომსახურება	404,2
შტატგარეშე მომუშავეთა ანაზღაურება	0,7
მივლინებები	223,2
ოფისის ხარჯები	112,0
წარმომადგენლობითი ხარჯები	35,1
სხვა დანარჩენი საქონელი და მომსახურება	33,2
არაფინანსური აქტივების ზრდა	3,1

დასახელება	ექვსი თვის ფაქტური შესრულება (ათას ლარებში)
ნაშთი პერიოდის დასაწყისისათვის	31,7
შემოსულობები	776,0
შემოსავლები	776,0
გადასახდელები	784,5
ხარჯები	781,4
არაფინანსური აქტივების ზრდა	3,1
ნაშთის ცვლილება	-8,5
ნაშთი პერიოდის ბოლოსათვის	23,2

საქართველოს ხალხური სიმღერისა და ცეკვის სახელმწიფო აკადემიური ანსამბლი „ერისიონი“

დასახელება	ექვსი თვის ფაქტური შესრულება (ათას ლარებში)
სულ შემოსულობები	229,6
შემოსავლები	229,6
ბიუჯეტიდან მიღებული დაფინანსება	209,8
სახელმწიფო ბიუჯეტი	209,8
კანონმდებლობით ნებადართული სხვა შემოსავლები	19,8
1 ფინანსური დახმარება	17,6
2 საქონელისა და მომსახურების რეალიზაცია	2,2

მომუშავეთა რიცხოვნობა	82,0
------------------------------	-------------

დასახელება	ექვსი თვის ფაქტური შესრულება (ათას ლარებში)
სულ გადასახდელები	233,6
ხარჯები	232,6
შრომის ანაზღაურება	197,9
საქონელი და მომსახურება	34,7
ოფისის ხარჯები	12,4
სხვა დანარჩენი საქონელი და მომსახურება	22,3
არაფინანსური აქტივების ზრდა	1,0

დასახელება	ექვსი თვის ფაქტური შესრულება (ათას ლარებში)
ნაშთი პერიოდის დასაწყისისათვის	4,1
შემოსულობები	229,6
შემოსავლები	229,6
გადასახდელები	233,6
ხარჯები	232,6
არაფინანსური აქტივების ზრდა	1,0
ნაშთის ცვლილება	-4,0
ნაშთი პერიოდის ბოლოსათვის	0,1

საქართველოს ხალხური სიმღერისა და ცეკვის სახელმწიფო აკადემიური ანსამბლი „რუსთავი“

დასახელება	ექვსი თვის ფაქტური შესრულება (ათას ლარებში)
სულ შემოსულობები	428,9

შემოსავლები	428,9
ბიუჯეტიდან მიღებული დაფინანსება	406,8
სახელმწიფო ბიუჯეტი	406,8
კანონმდებლობით ნებადართული სხვა შემოსავლები	22,1
საქონელისა და მომსახურების რეალიზაცია	9,1
იჯარიდან შემოსავალი	13,0

მომუშავეთა რიცხვნობა	67,0
----------------------	------

დასახელება	ექვსი თვის ფაქტური შესრულება (ათას ლარებში)
სულ გადასახდელები	438,1
ხარჯები	324,7
შრომის ანაზღაურება	214,0
საქონელი და მომსახურება	110,7
მივლინებები	93,8
სხვა დანარჩენი საქონელი და მომსახურება	16,9
არაფინანსური აქტივების ზრდა	113,4

დასახელება	ექვსი თვის ფაქტური შესრულება (ათას ლარებში)
ნაშთი პერიოდის დასაწყისისათვის	21,5
შემოსულობები	428,9
შემოსავლები	428,9
გადასახდელები	438,1
ხარჯები	324,7
არაფინანსური აქტივების ზრდა	113,4
ნაშთის ცვლილება	-9,2
ნაშთი პერიოდის ბოლოსათვის	12,3

საქართველოს ფოლკლორის სახელმწიფო ცენტრი

დასახელება	ექვსი თვის ფაქტური შესრულება (ათას ლარებში)
სულ შემოსულობები	286,2
შემოსავლები	286,2
ბიუჯეტიდან მიღებული დაფინანსება	279,3
სახელმწიფო ბიუჯეტი	279,3
კანონმდებლობით ნებადართული სხვა შემოსავლები	6,9
საქონელისა და მომსახურების რეალიზაცია	3,1
იჯარიდან მიღებული შემოსავალი	3,8

მომუშავეთა რიცხოვნობა	35,0
მ.შ. შტატგარეშე მომუშავეები	7,0
დასახელება	ექვსი თვის ფაქტიური შესრულება (ათას ლარებში)
სულ გადასახდელები	285,2
ხარჯები	278,8
შრომის ანაზღაურება	177,0
საქონელი და მომსახურება	101,8
შტატგარეშე მომუშავეთა ანაზღაურება	22,7
მივლინებები	9,0
ოფისის ხარჯები	19,9
წარმომადგენლობითი ხარჯები	8,0
ტრანსპორტის, ტექნიკისა და იარაღის ექსპლუატაციისა და მოვლა-შენახვის ხარჯები	11,9
სხვა დანარჩენი საქონელი და მომსახურება	30,3
არაფინანსური აქტივების ზრდა	6,4

დასახელება	ექვსი თვის ფაქტიური შესრულება (ათას ლარებში)
ნაშთი პერიოდის დასაწყისისათვის	0,2
შემოსულობები	286,2
შემოსავლები	286,2
გადასახდელები	285,2
ხარჯები	278,8
არაფინანსური აქტივების ზრდა	6,4
ნაშთის ცვლილება	1,0
ნაშთი პერიოდის ბოლოსათვის	1,2

საქართველოს ეროვნული მუსიკალური ცენტრი

დასახელება	ექვსი თვის ფაქტიური შესრულება (ათას ლარებში)
სულ შემოსულობები	1 073,7
შემოსავლები	1 073,7
ბიუჯეტიდან მიღებული დაფინანსება	750,6
სახელმწიფო ბიუჯეტი	700,6
ადგილობრივი თვითმმართველი ერთეულის ბიუჯეტი	50,0
კანონმდებლობით ნებადართული სხვა შემოსავლები	323,1
საქონელისა და მომსახურების რეალიზაცია	300,2

შერეული და სხვა არაკლასიფიცირებული შემოსავლები	22,9
--	------

მომუშავეთა რიცხოვნობა	182,0
მ.შ. შტატგარეშე მომუშავეები	11,0
დასახელება	
სულ გადასახდელები	1 095,0
ხარჯები	1 081,1
შრომის ანაზღაურება	594,9
საქონელი და მომსახურება	432,5
შტატგარეშე მომუშავეთა ანაზღაურება	1,9
მივლინებები	230,5
ოფისის ხარჯები	61,2
კვების ხარჯები	25,1
ტრანსპორტის, ტექნიკისა და იარაღის ექსპლუატაციისა და მოვლა-შენახვის ხარჯები	0,8
სხვა დანარჩენი საქონელი და მომსახურება	113,0
სხვა ხარჯები	53,7
არაფინანსური აქტივების ზრდა	13,9

დასახელება	ექვსი თვის ფაქტიური შესრულება (ათას ლარებში)
ნაშთი პერიოდის დასაწყისისათვის	33,1
შემოსულობები	1 073,7
შემოსავლები	1 073,7
გადასახდელები	1 095,0
ხარჯები	1 081,1
არაფინანსური აქტივების ზრდა	13,9
ნაშთის ცვლილება	-21,3
ნაშთი პერიოდის ბოლოსათვის	11,8

ჯანსუღ კახიძის სახელობის თბილისის მუსიკალურ-კულტურული ცენტრი

დასახელება	ექვსი თვის ფაქტიური შესრულება (ათას ლარებში)
სულ შემოსულობები	514,0
შემოსავლები	514,0
ბიუჯეტიდან მიღებული დაფინანსება	514,0
სახელმწიფო ბიუჯეტი	514,0
მომუშავეთა რიცხოვნობა	151,0

დასახელება	ექვსი თვის ფაქტიური შესრულება (ათას ლარებში)
სულ გადასახდელები	521,0
ხარჯები	521,0
შრომის ანაზღაურება	441,0
საქონელი და მომსახურება	80,0
ოფისის ხარჯები	13,8
წარმომადგენლობითი ხარჯები	26,6
სხვა დანარჩენი საქონელი და მომსახურება	39,6

დასახელება	ექვსი თვის ფაქტიური შესრულება (ათას ლარებში)
ნაშთი პერიოდის დასაწყისისათვის	67,6
შემოსულობები	514,0
შემოსავლები	514,0
გადასახდელები	521,0
ხარჯები	521,0
ნაშთის ცვლილება	-7,0
ნაშთი პერიოდის ბოლოსათვის	60,6

საქართველოს კინემატოგრაფიის ეროვნული ცენტრი

დასახელება	ექვსი თვის ფაქტიური შესრულება (ათას ლარებში)
სულ შემოსულობები	1 247,2
შემოსავლები	1 247,2
ბიუჯეტიდან მიღებული დაფინანსება	1 247,2
სახელმწიფო ბიუჯეტი	1 247,2

მომუშავეთა რიცხვნობა	20,0
-----------------------------	-------------

დასახელება	ექვსი თვის ფაქტიური შესრულება (ათას ლარებში)
სულ გადასახდელები	1 247,2
ხარჯები	1 213,9
შრომის ანაზღაურება	179,5
საქონელი და მომსახურება	1 034,4
მივლინებები	26,7
ოფისის ხარჯები	38,8
წარმომადგენლობითი ხარჯები	10,2

ტრანსპორტის, ტექნიკისა და იარაღის ექსპლუატაციისა და მოვლა-შენახვის ხარჯები	4,7
სხვა დანარჩენი საქონელი და მომსახურება	954,0
არაფინანსური აქტივების ზრდა	33,3

დასახელება	ექვსი თვის ფაქტიური შესრულება (ათას ლარებში)
შემოსულობები	1 247,2
შემოსავლები	1 247,2
გადასახდელები	1 247,2
ხარჯები	1 213,9
არაფინანსური აქტივების ზრდა	33,3

გორის ქალთა კამერული გუნდი

დასახელება	ექვსი თვის ფაქტიური შესრულება (ათას ლარებში)
სულ შემოსულობები	75,0
შემოსავლები	75,0
ბიუჯეტიდან მიღებული დაფინანსება	75,0
სახელმწიფო ბიუჯეტი	45,0
ადგილობრივი თვითმმართველი ერთეულის ბიუჯეტი	30,0

მომუშავეთა რიცხოვნობა	32,0
მ.შ. შტატგარეშე მომუშავეები	1,0

დასახელება	ექვსი თვის ფაქტიური შესრულება (ათას ლარებში)
სულ გადასახდელები	73,1
ხარჯები	73,1
შრომის ანაზღაურება	66,8
საქონელი და მომსახურება	6,3
შტატგარეშე მომუშავეთა ანაზღაურება	1,8
მივლინებები	0,8
ოფისის ხარჯები	1,1
ტრანსპორტის, ტექნიკისა და იარაღის ექსპლუატაციისა და მოვლა-შენახვის ხარჯები	1,6
სხვა დანარჩენი საქონელი და მომსახურება	1,0

დასახელება	ექვსი თვის ფაქტიური შესრულება (ათას ლარებში)
-------------------	---

შემოსულობები	75,0
შემოსავლები	75,0
გადასახდელები	73,1
ხარჯები	73,1
ნაშთის ცვლილება	1,9
ნაშთი პერიოდის ბოლოსათვის	1,9

მესხეთის (ახალციხის) სახელმწიფო დრამატური თეატრი

დასახელება	ექვსი თვის ფაქტიური შესრულება (ათას ლარებში)
სულ შემოსულობები	82,4
შემოსავლები	82,4
ბიუჯეტიდან მიღებული დაფინანსება	63,4
სახელმწიფო ბიუჯეტი	45,7
ადგილობრივი თვითმმართველი ერთეულის ბიუჯეტი	17,7
კანონმდებლობით ნებადართული სხვა შემოსავლები	19,0
საქონელისა და მომსახურების რეალიზაცია	11,3
იჯარიდან მიღებული შემოსავლები	7,2
შემოწირულობა	0,5

მომუშავეთა რიცხოვნობა	74,0
მ.შ. შტატგარეშე მომუშავეები	20,0

დასახელება	ექვსი თვის ფაქტიური შესრულება (ათას ლარებში)
სულ გადასახდელები	71,6
ხარჯები	71,6
შრომის ანაზღაურება	45,7
საქონელი და მომსახურება	25,9
შტატგარეშე მომუშავეთა ანაზღაურება	16,9
მივლინებები	0,3
ოფისის ხარჯები	7,8
ტრანსპორტის, ტექნიკისა და იარაღის ექსპლუატაციისა და მოვლა-შენახვის ხარჯები	0,9

დასახელება	ექვსი თვის ფაქტიური შესრულება (ათას ლარებში)
ნაშთი პერიოდის დასაწყისისათვის	0,9
შემოსულობები	82,4
შემოსავლები	82,4

გადასახდელები	71,6
ხარჯები	71,6
ნაშთის ცვლილება	10,8
ნაშთი პერიოდის ბოლოსათვის	11,7

აღ. გრიბოედოვის სახელობის სახელმწიფო რუსული დრამატური თეატრი

დასახელება	ექვსი თვის ფაქტიური შესრულება (ათას ლარებში)
სულ შემოსულობები	299,0
შემოსავლები	299,0
ბიუჯეტიდან მიღებული დაფინანსება	179,4
სახელმწიფო ბიუჯეტი	179,4
კანონმდებლობით ნებადართული სხვა შემოსავლები	119,6
1 ბილეთებიდან შემოსავალი	29,0
2 შერეული	90,6

მომუშავეთა რიცხოვნობა	114,0
მ.შ. შტატგარეშე მომუშავეები	17,0

დასახელება	ექვსი თვის ფაქტიური შესრულება (ათას ლარებში)
სულ გადასახდელები	345,8
ხარჯები	324,7
შრომის ანაზღაურება	212,7
საქონელი და მომსახურება	56,6
მიკლინებები	11,0
ოფისის ხარჯები	45,6
სხვა ხარჯები	55,4
არაფინანსური აქტივების ზრდა	21,1

დასახელება	ექვსი თვის ფაქტიური შესრულება (ათას ლარებში)
ნაშთი პერიოდის დასაწყისისათვის	88,8
შემოსულობები	299,0
შემოსავლები	299,0
გადასახდელები	345,8
ხარჯები	324,7
არაფინანსური აქტივების ზრდა	21,1
ნაშთის ცვლილება	-46,8

ნაშთი პერიოდის ბოლოსათვის	42,0
---------------------------	------

მიხეილ თუმანიშვილის სახელობის კინომსახიობთა თეატრი

დასახელება	ექვსი თვის ფაქტიური შესრულება (ათას ლარებში)
სულ შემოსულობები	341,5
შემოსავლები	341,5
ბიუჯეტიდან მიღებული დაფინანსება	294,1
სახელმწიფო ბიუჯეტი	294,1
კანონმდებლობით ნებადართული სხვა შემოსავლები	47,4
საქონელისა და მომსახურების რეალიზაცია	47,4

მომუშავეთა რიცხოვნობა	85,0
მ.შ. შტატგარეშე მომუშავეები	40,0

დასახელება	ექვსი თვის ფაქტიური შესრულება (ათას ლარებში)
სულ გადასახდელები	326,1
ხარჯები	326,1
შრომის ანაზღაურება	267,4
საქონელი და მომსახურება	58,7
შტატგარეშე მომუშავეთა ანაზღაურება	6,6
სხვა დანარჩენი საქონელი და მომსახურება	52,1

დასახელება	ექვსი თვის ფაქტიური შესრულება (ათას ლარებში)
შემოსულობები	341,5
შემოსავლები	341,5
გადასახდელები	326,1
ხარჯები	326,1
ნაშთის ცვლილება	15,4
ნაშთი პერიოდის ბოლოსათვის	15,4

ქ. თბილისის გიორგი მიქელაძის სახელობის თოჯინების სახელმწიფო თეატრი

დასახელება	ექვსი თვის ფაქტიური შესრულება (ათას ლარებში)
სულ შემოსულობები	122,7

შემოსავლები	122,7
ბიუჯეტიდან მიღებული დაფინანსება	75,0
სახელმწიფო ბიუჯეტი	75,0
კანონმდებლობით ნებადართული სხვა შემოსავლები	47,7
საქონელისა და მომსახურების რეალიზაცია	47,7

მომუშავეთა რიცხვნობა	65,0
მ.შ. შტატგარეშე მომუშავეები	5,0

დასახელება	ექვსი თვის ფაქტიური შესრულება (ათას ლარებში)
სულ გადასახდელები	121,2

ხარჯები	121,2
შრომის ანაზღაურება	75,0
საქონელი და მომსახურება	46,2
შტატგარეშე მომუშავეთა ანაზღაურება	12,5
ოფისის ხარჯები	32,4
სხვა დანარჩენი საქონელი და მომსახურება	1,3

დასახელება	ექვსი თვის ფაქტიური შესრულება (ათას ლარებში)
ნაშთი პერიოდის დასაწყისისათვის	0,6

შემოსულობები	122,7
შემოსავლები	122,7
გადასახდელები	121,2
ხარჯები	121,2
ნაშთის ცვლილება	1,5
ნაშთი პერიოდის ბოლოსათვის	2,1

ახალციხის თოჯინების სახელმწიფო თეატრი

დასახელება	ექვსი თვის ფაქტიური შესრულება (ათას ლარებში)
სულ შემოსულობები	30,6

შემოსავლები	30,6
ბიუჯეტიდან მიღებული დაფინანსება	29,0
სახელმწიფო ბიუჯეტი	19,9
ადგილობრივი თვითმმართველი ერთეულის ბიუჯეტი	9,1
კანონმდებლობით ნებადართული სხვა შემოსავლები	1,6
საქონელისა და მომსახურების რეალიზაცია	1,1
შერეული	0,5

მომუშავეთა რიცხოვნობა	19,0
მ.შ. შტატგარეშე მომუშავეები	5,0
დასახელება	
სულ გადასახდელები	30,4
ხარჯები	
შრომის ანაზღაურება	19,9
საქონელი და მომსახურება	10,5
შტატგარეშე მომუშავეთა ანაზღაურება	6,4
მივლინებები	0,5
ოფისის ხარჯები	3,6

დასახელება	
შემოსულობები	30,6
შემოსავლები	30,6
გადასახდელები	30,4
ხარჯები	30,4
ნაშთის ცვლილება	0,2
ნაშთი პერიოდის ბოლოსათვის	0,2

თბილისის პეტრო სადამიანის სახელობის სომხური სახელმწიფო დრამატური თეატრი

დასახელება	
სულ შემოსულობები	99,6
შემოსავლები	
ბიუჯეტიდან მიღებული დაფინანსება	59,4
სახელმწიფო ბიუჯეტი	59,4
კანონმდებლობით ნებადართული სხვა შემოსავლები	40,2
საქონელისა და მომსახურების რეალიზაცია	2,4
იჯარიდან მიღებული შემოსავლები	37,8
მომუშავეთა რიცხოვნობა	116,0
მ.შ. შტატგარეშე მომუშავეები	6,0

დასახელება	ექვსი თვის ფაქტობრივი შესრულება (ათას ლარებში)
სულ გადასახდელები	75,8
ხარჯები	75,8
შრომის ანაზღაურება	52,0
საქონელი და მომსახურება	23,3
შტატგარეშე მომუშავეთა ანაზღაურება	1,0
ოფისის ხარჯები	20,2
სხვა დანარჩენი საქონელი და მომსახურება	2,1
სოციალური უზრუნველყოფა	0,5

დასახელება	ექვსი თვის ფაქტობრივი შესრულება (ათას ლარებში)
ნაშთი პერიოდის დასაწყისისათვის	3,9
შემოსულობები	99,6
შემოსავლები	99,6
გადასახდელები	75,8
ხარჯები	75,8
ნაშთის ცვლილება	23,8
ნაშთი პერიოდის ბოლოსათვის	27,7

ჰეიდარ ალიევის სახელობის თბილისის აზერბაიჯანული სახელმწიფო დრამატული თეატრი

დასახელება	ექვსი თვის ფაქტობრივი შესრულება (ათას ლარებში)
სულ შემოსულობები	66,0
შემოსავლები	66,0
ბიუჯეტიდან მიღებული დაფინანსება	65,5
სახელმწიფო ბიუჯეტი	65,5
კანონმდებლობით ნებადართული სხვა შემოსავლები	0,5
შემოწირულობა	0,5

მომუშავეთა რიცხოვნობა	38,0
მ.შ. შტატგარეშე მომუშავეები	9,0

დასახელება	ექვსი თვის ფაქტობრივი შესრულება (ათას ლარებში)
სულ გადასახდელები	66,2
ხარჯები	66,2
შრომის ანაზღაურება	54,2
საქონელი და მომსახურება	12,0

შტატგარეშე მომუშავეთა ანაზღაურება	8,9
ოფისის ხარჯები	3,1

დასახელება	ექვსი თვის ფაქტობრივი შესრულება (ათას ლარებში)
ნაშთი პერიოდის დასაწყისისათვის	0,2
შემოსულობები	66,0
შემოსავლები	66,0
გადასახდელები	66,2
ხარჯები	66,2
ნაშთის ცვლილება	-0,2
ნაშთი პერიოდის ბოლოსათვის	0,0

ცხინვალის ივანე მაჩაბლის სახელობის სახელმწიფო დრამატური თეატრი

დასახელება	ექვსი თვის ფაქტობრივი შესრულება (ათას ლარებში)
სულ შემოსულობები	115,0
შემოსავლები	115,0
ბიუჯეტიდან მიღებული დაფინანსება	115,0
ადგილობრივი თვითმმართველი ერთეულის ბიუჯეტი	115,0

მომუშავეთა რიცხოვნობა	54,0
-----------------------	------

დასახელება	ექვსი თვის ფაქტობრივი შესრულება (ათას ლარებში)
სულ გადასახდელები	114,6
ხარჯები	114,6
შრომის ანაზღაურება	109,5
საქონელი და მომსახურება	5,1
მივლინებები	0,8
ოფისის ხარჯები	0,1
სხვა დანარჩენი საქონელი და მომსახურება	4,2

დასახელება	ექვსი თვის ფაქტობრივი შესრულება (ათას ლარებში)
შემოსულობები	115,0
შემოსავლები	115,0

გადასახდელები	114,6
ხარჯები	114,6
ნაშთის ცვლილება	0,4
ნაშთი პერიოდის ბოლოსათვის	0,4

დავით ბააზოვის საქართველოს ებრაელთა ისტორიის მუზეუმი

დასახელება	ექვსი თვის ფაქტიური შესრულება (ათას ლარებში)
სულ შემოსულობები	39,2
შემოსავლები	39,2
ბიუჯეტიდან მიღებული დაფინანსება	39,2
სახელმწიფო ბიუჯეტი	39,2

მომუშავეთა რიცხვნობა	24,0
----------------------	------

დასახელება	ექვსი თვის ფაქტიური შესრულება (ათას ლარებში)
სულ გადასახდელები	39,7
ხარჯები	39,7
შრომის ანაზღაურება	34,7
საქონელი და მომსახურება	5,0
ოფისის ხარჯები	1,8
ტრანსპორტის, ტექნიკისა და იარაღის ექსპლუატაციისა და მოვლა-შენახვის ხარჯები	0,6
სხვა დანარჩენი საქონელი და მომსახურება	2,6

დასახელება	ექვსი თვის ფაქტიური შესრულება (ათას ლარებში)
ნაშთი პერიოდის დასაწყისისათვის	1,7
შემოსულობები	39,2
შემოსავლები	39,2
გადასახდელები	39,7
ხარჯები	39,7
ნაშთის ცვლილება	-0,5
ნაშთი პერიოდის ბოლოსათვის	1,2

მირზა ფათალი ახუნდოვის აზერბაიჯანული კულტურის მუზეუმი

დასახელება	ექვსი თვის ფაქტიური შესრულება (ათას ლარებში)
სულ შემოსულობები	14,6
შემოსავლები	14,6
ბიუჯეტიდან მიღებული დაფინანსება	14,6
სახელმწიფო ბიუჯეტი	14,6

მომუშავეთა რიცხოვნობა	8,0
------------------------------	------------

დასახელება	ექვსი თვის ფაქტიური შესრულება (ათას ლარებში)
სულ გადასახდელები	14,6
ხარჯები	14,6
შრომის ანაზღაურება	12,3
საქონელი და მომსახურება	2,3
შტატგარეშე მომუშავეთა ანაზღაურება	0,3
ოფისის ხარჯები	1,5
სხვა დანარჩენი საქონელი და მომსახურება	0,5

დასახელება	ექვსი თვის ფაქტიური შესრულება (ათას ლარებში)
შემოსულობები	14,6
შემოსავლები	14,6
გადასახდელები	14,6
ხარჯები	14,6

ჩრდილების სახელმწიფო თეატრი „აფხაზეთი“

დასახელება	ექვსი თვის ფაქტიური შესრულება (ათას ლარებში)
სულ შემოსულობები	38,2
შემოსავლები	38,2
ბიუჯეტიდან მიღებული დაფინანსება	38,2
სახელმწიფო ბიუჯეტი	38,2

მომუშავეთა რიცხოვნობა	12,0
------------------------------	-------------

დასახელება	ექვსი თვის ფაქტიური შესრულება (ათას ლარებში)
------------	--

სულ გადასახდელები	38,2
ზარჯები	35,0
შრომის ანაზღაურება	35,0
არაფინანსური აქტივების ზრდა	3,2

დასახელება	ექვსი თვის ფაქტიური შესრულება (ათას ლარებში)
შემოსულობები	38,2
შემოსავლები	38,2
გადასახდელები	38,2
ზარჯები	35,0
არაფინანსური აქტივების ზრდა	3,2

თბილისის განო სარაჯიშვილის სახელობის სახელმწიფო კონსერვატორია

დასახელება	ექვსი თვის ფაქტიური შესრულება (ათას ლარებში)
სულ შემოსულობები	1 539,7
შემოსავლები	1 539,7
ბიუჯეტიდან მიღებული დაფინანსება	1 288,3
სახელმწიფო ბიუჯეტი	1 288,3
კანონმდებლობით ნებადართული სხვა შემოსავლები	251,4
საქონელისა და მომსახურების რეალიზაცია	46,6
იჯარიდან მიღებული შემოსავალი	59,7
ფასიანი სწავლება	144,1
სხვა არაკლასიფიცირებული შემოსავალი	1,0

მომუშავეთა რიცხოვნობა	409,0
მ.შ. შტატგარეშე მომუშავეები	115,0

დასახელება	ექვსი თვის ფაქტიური შესრულება (ათას ლარებში)
სულ გადასახდელები	1 529,3
ზარჯები	1 525,3
შრომის ანაზღაურება	1 280,0
საქონელი და მომსახურება	180,7
შტატგარეშე მომუშავეთა ანაზღაურება	50,1
მივლინებები	2,9
ოფისის ხარჯები	65,5
წარმომადგენლობითი ხარჯები	15,0
სხვა დანარჩენი საქონელი და მომსახურება	47,2
სხვა ხარჯები	64,6

არაფინანსური აქტივების ზრდა	4,0
-----------------------------	-----

დასახელება	ექვსი თვის ფაქტიური შესრულება (ათას ლარებში)
ნაშთი პერიოდის დასაწყისისათვის	45,9
შემოსულობები	1 539,7
შემოსავლები	1 539,7
გადასახდელები	1 529,3
ხარჯები	1 525,3
არაფინანსური აქტივების ზრდა	4,0
ნაშთის ცვლილება	10,4
ნაშთი პერიოდის ბოლოსათვის	56,3

საქართველოს შოთა რუსთაველის თეატრისა და კინოს სახელმწიფო უნივერსიტეტი

დასახელება	ექვსი თვის ფაქტიური შესრულება (ათას ლარებში)
სულ შემოსულობები	1 571,2
შემოსავლები	1 571,2
ბიუჯეტიდან მიღებული დაფინანსება	704,8
სახელმწიფო ბიუჯეტი	704,8
გრანტები	46,9
კანონმდებლობით ნებადართული სხვა შემოსავლები	819,5
1 სწავლის გადასახადი	817,3
2 სხვა არაკლასიფიცირებული შემოსავლები დიპლომის ღირებულება	2,2

მომუშავეთა რიცხვნობა	431,0
მ.შ. შტატგარეშე მომუშავეები	198,0

დასახელება	ექვსი თვის ფაქტიური შესრულება (ათას ლარებში)
სულ გადასახდელები	1 621,4
ხარჯები	1 601,1
შრომის ანაზღაურება	1 227,7
საქონელი და მომსახურება	197,1
მივლინებები	7,8
ოფისის ხარჯები	166,0
სამედიცინო ხარჯები	0,9
ტრანსპორტის, ტექნიკისა და იარაღის ექსპლუატაციისა და მოვლა-შენახვის ხარჯები	22,4

სხვა ხარჯები	176,3
არაფინანსური აქტივების ზრდა	20,3

დასახელება	ექვსი თვის ფაქტური შესრულება (ათას ლარებში)
ნაშთი პერიოდის დასაწყისისათვის	88,2
შემოსულობები	1 571,2
შემოსავლები	1 571,2
გადასახდელები	1 621,4
ხარჯები	1 601,1
არაფინანსური აქტივების ზრდა	20,3
ნაშთის ცვლილება	-50,2
ნაშთი პერიოდის ბოლოსათვის	38,0

თბილისის აპოლონ ქუთათელაძის სახელობის სახელმწიფო სამხატვრო აკადემია

დასახელება	ექვსი თვის ფაქტური შესრულება (ათას ლარებში)
სულ შემოსულობები	2 026,1
შემოსავლები	2 026,1
ბიუჯეტიდან მიღებული დაფინანსება	824,0
სახელმწიფო ბიუჯეტი	824,0
კანონმდებლობით ნებადართული სხვა შემოსავლები	1 202,1
საქონელისა და მომსახურების რეალიზაცია (ფასიანი სწავლება)	1 127,3
შერეული	64,3
შემოწირულობა	10,5

მომუშავეთა რიცხოვნობა	468,0
მ.შ. შტატგარეშე მომუშავეები	317,0

დასახელება	ექვსი თვის ფაქტური შესრულება (ათას ლარებში)
სულ გადასახდელები	2 283,7
ხარჯები	2 197,1
შრომის ანაზღაურება	737,3
საქონელი და მომსახურება	1 394,7
შტატგარეშე მომუშავეთა ანაზღაურება	874,2
მივლინებები	31,2
ოფისის ხარჯები	203,6
წარმომადგენლობითი ხარჯები	62,5

კვების ხარჯები	1,8
ტრანსპორტის, ტექნიკისა და იარაღის ექსპლუატაციისა და მოვლა-შენახვის ხარჯები	32,7
სხვა დანარჩენი საქონელი და მომსახურება	188,7
სხვა ხარჯები	65,1
არაფინანსური აქტივების ზრდა	86,6

დასახელება	ექვსი თვის ფაქტური შესრულება (ათას ლარებში)
ნაშთი პერიოდის დასაწყისისათვის	307,1
შემოსულობები	2 026,1
შემოსავლები	2 026,1
გადასახდელები	2 283,7
ხარჯები	2 197,1
არაფინანსური აქტივების ზრდა	86,6
ნაშთის ცვლილება	-257,6
ნაშთი პერიოდის ბოლოსათვის	49,5

ქ. ქუთაისის სამუსიკო კოლეჯი

დასახელება	ექვსი თვის ფაქტური შესრულება (ათას ლარებში)
სულ შემოსულობები	75,5
შემოსავლები	75,5
ბიუჯეტიდან მიღებული დაფინანსება	73,8
სახელმწიფო ბიუჯეტი	73,8
კანონმდებლობით ნებადართული სხვა შემოსავლები	1,7
საქონელისა და მომსახურების რეალიზაცია	1,7

მომუშავეთა რიცხოვნობა	65,0
------------------------------	-------------

დასახელება	ექვსი თვის ფაქტური შესრულება (ათას ლარებში)
სულ გადასახდელები	74,6
ხარჯები	74,6
შრომის ანაზღაურება	68,5
საქონელი და მომსახურება	3,9
მიკლინებები	0,3
ოფისის ხარჯები	3,6
სხვა ხარჯები	2,2

დასახელება	ექვსი თვის ფაქტორი შესრულება (ათას ლარებში)
შემოსულობები	75,5
შემოსავლები	75,5
გადასახდელები	74,6
ხარჯები	74,6
ნაშთის ცვლილება	0,9
ნაშთი პერიოდის ბოლოსათვის	0,9

უმაღლესი საგანმანათლებლო დაწესებულება - ქ. გორის სულხან ცინცაძის სახელობის სამუსიკო კოლეჯი

დასახელება	ექვსი თვის ფაქტორი შესრულება (ათას ლარებში)
სულ შემოსულობები	79,8
შემოსავლები	79,8
ბიუჯეტიდან მიღებული დაფინანსება	79,6
სახელმწიფო ბიუჯეტი	79,6
კანონმდებლობით ნებადართული სხვა შემოსავლები	0,2
საქონელისა და მომსახურების რეალიზაცია	0,2

მომუშავეთა რიცხოვნობა	16,0
მ.შ. შტატგარეშე მომუშავეები	2,0

დასახელება	ექვსი თვის ფაქტორი შესრულება (ათას ლარებში)
სულ გადასახდელები	79,6
ხარჯები	72,6
შრომის ანაზღაურება	39,2
საქონელი და მომსახურება	33,4
შტატგარეშე მომუშავეთა ანაზღაურება	2,7
მიკლინებები	0,5
ოფისის ხარჯები	29,3
სხვა დანარჩენი საქონელი და მომსახურება	0,9
არაფინანსური აქტივების ზრდა	7,0

დასახელება	ექვსი თვის ფაქტორი შესრულება (ათას ლარებში)

შემოსულობები	79,8
შემოსავლები	79,8
გადასახდელები	79,6
ხარჯები	72,6
არაფინანსური აქტივების ზრდა	7,0
ნაშთის ცვლილება	0,2
ნაშთი პერიოდის ბოლოსათვის	0,2

სკოლისგარეშე სახელოვნებო საგანმანათლებლო დაწესებულება - ქ. თბილისის ზ. ფალიაშვილის სახელობის №1 ცენტრალური სამუსიკო სასწავლებელი

დასახელება	ექვსი თვის ფაქტიური შესრულება (ათას ლარებში)
სულ შემოსულობები	435,6
შემოსავლები	435,6
ბიუჯეტიდან მიღებული დაფინანსება	431,8
სახელმწიფო ბიუჯეტი	431,8
კანონმდებლობით ნებადართული სხვა შემოსავლები	3,8
შერეული	3,8

მომუშავეთა რიცხოვნობა	303,0
მ.შ. შტატგარეშე მომუშავეები	4,0

დასახელება	ექვსი თვის ფაქტიური შესრულება (ათას ლარებში)
სულ გადასახდელები	434,2
ხარჯები	429,2
შრომის ანაზღაურება	377,1
საქონელი და მომსახურება	49,7
შტატგარეშე მომუშავეთა ანაზღაურება	13,5
ოფისის ხარჯები	23,8
წარმომადგენლობითი ხარჯები	0,3
ტრანსპორტის, ტექნიკისა და იარაღის ექსპლუატაციისა და მოვლა-შენახვის ხარჯები	2,6
სხვა დანარჩენი საქონელი და მომსახურება	9,5
სხვა ხარჯები	2,4
არაფინანსური აქტივების ზრდა	5,0

დასახელება	ექვსი თვის ფაქტიური შესრულება (ათას ლარებში)
-------------------	---

შემოსულობები	435,6
შემოსავლები	435,6
გადასახდელები	434,2
ხარჯები	429,2
არაფინანსური აქტივების ზრდა	5,0
ნაშთის ცვლილება	1,4
ნაშთი პერიოდის ბოლოსათვის	1,4

სკოლისგარეშე სახელოვნებო საგანმანათლებლო დაწესებულება - ევგენი მიქელაძის სახელობის ქ. თბილისის №2 ცენტრალური სამუსიკო სასწავლებელი

დასახელება	ექვსი თვის ფაქტიური შესრულება (ათას ლარებში)
სულ შემოსულობები	453,5
შემოსავლები	453,5
ბიუჯეტიდან მიღებული დაფინანსება	381,9
სახელმწიფო ბიუჯეტი	381,9
კანონმდებლობით ნებადართული სხვა შემოსავლები	71,6
1 ფასიანი სწავლება	65,7
2. შემოწირულობა	5,9

მომუშავეთა რიცხოვნობა	335,0
მ.შ. შტატგარეშე მომუშავეები	4,0

დასახელება	ექვსი თვის ფაქტიური შესრულება (ათას ლარებში)
სულ გადასახდელები	460,6
ხარჯები	456,9
შრომის ანაზღაურება	415,3
საქონელი და მომსახურება	41,6
შტატგარეშე მომუშავეთა ანაზღაურება	4,2
ოფისის ხარჯები	18,0
ტრანსპორტის, ტექნიკისა და იარაღის ექსპლუატაციისა და მოვლა-შენახვის ხარჯები	2,1
სხვა დანარჩენი საქონელი და მომსახურება	17,3
არაფინანსური აქტივების ზრდა	3,7

დასახელება	ექვსი თვის ფაქტორი შესრულება (ათას ლარებში)
ნაშთი პერიოდის დასაწყისისათვის	7,1
შემოსულობები	453,5
შემოსავლები	453,5
გადასახდელები	460,6
ხარჯები	456,9
არაფინანსური აქტივების ზრდა	3,7
ნაშთის ცვლილება	-7,1
ნაშთი პერიოდის ბოლოსათვის	0,0

ვახტახვ ჭაბუკიახის სახელობის თბილისის საბალეტო ხელოვნების სახელმწიფო სასწავლო ბიოი

დასახელება	ექვსი თვის ფაქტორი შესრულება (ათას ლარებში)
სულ შემოსულობები	357,9
შემოსავლები	357,9
ბიუჯეტიდან მიღებული დაფინანსება	318,6
სახელმწიფო ბიუჯეტი	318,6
კანონმდებლობით ნებადართული სხვა შემოსავლები	39,3
საქონელისა და მომსახურების რეალიზაცია (ფასიანი სწავლება)	24,3
იჯარიდან მიღებული შემოსავლები	15,0

მომუშავეთა რიცხოვნობა	121,0
მ.შ. შტატგარეშე მომუშავეები	5,0

დასახელება	ექვსი თვის ფაქტორი შესრულება (ათას ლარებში)
სულ გადასახდელები	376,1
ხარჯები	366,4
შრომის ანაზღაურება	264,8
საქონელი და მომსახურება	101,6
შტატგარეშე მომუშავეთა ანაზღაურება	6,8
ოფისის ხარჯები	32,6
ტრანსპორტის, ტექნიკისა და იარაღის ექსპლუატაციისა და მოვლა-შენახვის ხარჯები	3,5
სხვა დანარჩენი საქონელი და მომსახურება	58,7
არაფინანსური აქტივების ზრდა	9,7

დასახელება	ექვსი თვის ფაქტობრივი შესრულება (ათას ლარებში)
ნაშთი პერიოდის დასაწყისისათვის	36,0
შემოსულობები	357,9
შემოსავლები	357,9
გადასახდელები	376,1
ხარჯები	366,4
არაფინანსური აქტივების ზრდა	9,7
ნაშთის ცვლილება	-18,2
ნაშთი პერიოდის ბოლოსათვის	17,8

საქართველოს ოლიმპიური რეზერვების მზადების ეროვნული ცენტრი

დასახელება	ექვსი თვის ფაქტობრივი შესრულება (ათას ლარებში)
სულ შემოსულობები	260,7
შემოსავლები	260,7
ბიუჯეტიდან მიღებული დაფინანსება	182,1
სახელმწიფო ბიუჯეტი	182,1
კანონმდებლობით ნებადართული სხვა შემოსავლები	78,6
იჯაროდან მიღებული შემოსავლები	78,6

მომუშავეთა რიცხოვნობა	44,0
-----------------------	------

დასახელება	ექვსი თვის ფაქტობრივი შესრულება (ათას ლარებში)
სულ გადასახდელები	260,1
ხარჯები	253,3
შრომის ანაზღაურება	117,5
საქონელი და მომსახურება	135,8
ოფისის ხარჯები	88,6
კვების ხარჯები	27,3
სამედიცინო ხარჯები	0,4
ტრანსპორტის, ტექნიკისა და იარაღის ექსპლუატაციისა და მოვლა-შენახვის ხარჯები	3,8
სხვა დანარჩენი საქონელი და მომსახურება	15,7
არაფინანსური აქტივების ზრდა	6,8

დასახელება	ექვსი თვის ფაქტური შესრულება (ათას ლარებში)
ნაშთი პერიოდის დასაწყისისათვის	25,6
შემოსულობები	260,7
შემოსავლები	260,7
გადასახდელები	260,1
ხარჯები	253,3
არაფინანსური აქტივების ზრდა	6,8
ნაშთის ცვლილება	0,6
ნაშთი პერიოდის ბოლოსათვის	26,2

სკოლისგარეშე სახელოვნება საგანმანათლებლო დაწესებულება - ქ. თბილისის სამხატვრო სასწავლებელი

დასახელება	ექვსი თვის ფაქტური შესრულება (ათას ლარებში)
სულ შემოსულობები	48,5
შემოსავლები	48,5
ბიუჯეტიდან მიღებული დაფინანსება	48,5
სახელმწიფო ბიუჯეტი	48,5

მომუშავეთა რიცხოვნობა	25,0
მ.შ. შტატგარეშე მომუშავეები	1,0

დასახელება	ექვსი თვის ფაქტური შესრულება (ათას ლარებში)
სულ გადასახდელები	48,5
ხარჯები	48,5
შრომის ანაზღაურება	44,5
საქონელი და მომსახურება	4,0
შტატგარეშე მომუშავეთა ანაზღაურება	0,4
ოფისის ხარჯები	3,6

დასახელება	ექვსი თვის ფაქტური შესრულება (ათას ლარებში)
შემოსულობები	48,5
შემოსავლები	48,5
გადასახდელები	48,5

ხარჯები	48,5
----------------	-------------

სკოლისგარეშე სახელოვნება საგანმანათლებლო დაწესებულება - ქ. რუსთავის სამუსიკო სასწავლებელი

დასახელება	ექვსი თვის ფაქტური შესრულება (ათას ლარებში)
სულ შემოსულობები	89,9
შემოსავლები	89,9
ბიუჯეტიდან მიღებული დაფინანსება	89,9
სახელმწიფო ბიუჯეტი	89,9

მომუშავეთა რიცხოვნობა	58,0
------------------------------	-------------

დასახელება	ექვსი თვის ფაქტური შესრულება (ათას ლარებში)
სულ გადასახდელები	89,9
ხარჯები	89,9
შრომის ანაზღაურება	84,3
საქონელი და მომსახურება	5,6
ოფისის ხარჯები	1,8
სხვა დანარჩენი საქონელი და მომსახურება	3,8

დასახელება	ექვსი თვის ფაქტური შესრულება (ათას ლარებში)
შემოსულობები	89,9
შემოსავლები	89,9
გადასახდელები	89,9
ხარჯები	89,9

სკოლისგარეშე სახელოვნება საგანმანათლებლო დაწესებულება - თელავის ნიკო სულხანიშვილის სახელობის სამუსიკო სასწავლებელი

დასახელება	ექვსი თვის ფაქტური შესრულება (ათას ლარებში)
სულ შემოსულობები	74,4
შემოსავლები	74,4
ბიუჯეტიდან მიღებული დაფინანსება	74,4
სახელმწიფო ბიუჯეტი	74,4

მომუშავეთა რიცხოვნობა	36,0
------------------------------	-------------

დასახელება	ექვსი თვის ფაქტიური შესრულება (ათას ლარებში)
სულ გადასახდელები	74,4
ხარჯები	74,4
შრომის ანაზღაურება	64,2
საქონელი და მომსახურება	10,2
მივლინებები	0,6
ოფისის ხარჯები	9,6

დასახელება	ექვსი თვის ფაქტიური შესრულება (ათას ლარებში)
შემოსულობები	74,4
შემოსავლები	74,4
გადასახდელები	74,4
ხარჯები	74,4

საქართველოს ეროვნული მუზეუმი

დასახელება	ექვსი თვის ფაქტიური შესრულება (ათას ლარებში)
სულ შემოსულობები	4 380,9
შემოსავლები	4 380,9
ბიუჯეტიდან მიღებული დაფინანსება	3 935,8
სახელმწიფო ბიუჯეტი	3 935,8
გრანტები	97,3
კანონმდებლობით ნებადართული სხვა შემოსავლები	347,8
საქონელისა და მომსახურების რეალიზაცია	312,5
იჯარიდან მიღებული შემოსავლები	35,3

მომუშავეთა რიცხვნობა	769,0
მ.შ. შტატგარეშე მომუშავეები	6,0

დასახელება	ექვსი თვის ფაქტიური შესრულება (ათას ლარებში)
სულ გადასახდელები	4 372,0
ხარჯები	2 445,4
შრომის ანაზღაურება	1 786,1
საქონელი და მომსახურება	608,3
შტატგარეშე მომუშავეთა ანაზღაურება	14,6
მივლინებები	17,4
ოფისის ხარჯები	260,7
წარმომადგენლობითი ხარჯები	23,5

ტრანსპორტის, ტექნიკისა და იარაღის ექსპლუატაციისა და მოვლა-შენახვის ხარჯები	67,3
სხვა დანარჩენი საქონელი და მომსახურება	224,8
სუბსიდიები	51,0
არაფინანსური აქტივების ზრდა	1 926,2
ვალდებულებების კლება	0,4

დასახელება	ექვსი თვის ფაქტური შესრულება (ათას ლარებში)
ნაშთი პერიოდის დასაწყისისათვის	253,9
შემოსულობები	4 380,9
შემოსავლები	4 380,9
გადასახდელები	4 372,0
ხარჯები	2 445,4
არაფინანსური აქტივების ზრდა	1 926,2
ვალდებულებების კლება	0,4
ნაშთის ცვლილება	8,9
ნაშთი პერიოდის ბოლოსათვის	262,8

საქართველოს თეატრის, მუსიკის, კინოსა და ქორეოგრაფიის სახელმწიფო მუზეუმი

დასახელება	ექვსი თვის ფაქტური შესრულება (ათას ლარებში)
სულ შემოსულობები	155,9
შემოსავლები	155,9
ბიუჯეტიდან მიღებული დაფინანსება	109,8
სახელმწიფო ბიუჯეტი	109,8
გრანტები	21,9
კანონმდებლობით ნებადართული სხვა შემოსავლები	24,2
შერეული და სხვა არაკლასიფიცირებული შემოსავლები	24,2

მომუშავეთა რიცხოვნობა	35,0
მ.შ. შტატგარეშე მომუშავეები	5,0

დასახელება	ექვსი თვის ფაქტური შესრულება (ათას ლარებში)
სულ გადასახდელები	155,2
ხარჯები	142,2
შრომის ანაზღაურება	67,9

საქონელი და მომსახურება	74,3
შტატგარეშე მომუშავეთა ანაზღაურება	19,5
ოფისის ხარჯები	37,2
სხვა დანარჩენი საქონელი და მომსახურება	17,6
არაფინანსური აქტივების ზრდა	13,0

დასახელება	ექვსი თვის ფაქტიური შესრულება (ათას ლარებში)
ნაშთი პერიოდის დასაწყისისათვის	2,9
შემოსულობები	155,9
შემოსავლები	155,9
გადასახდელები	155,2
ხარჯები	142,2
არაფინანსური აქტივების ზრდა	13,0
ნაშთის ცვლილება	0,7
ნაშთი პერიოდის ბოლოსათვის	3,6

ქართული ხალხური სიმღერისა და საკრავების სახელმწიფო მუზეუმი

დასახელება	ექვსი თვის ფაქტიური შესრულება (ათას ლარებში)
სულ შემოსულობები	23,8
შემოსავლები	23,8
ბიუჯეტიდან მიღებული დაფინანსება	23,6
სახელმწიფო ბიუჯეტი	23,6
კანონმდებლობით ნებადართული სხვა შემოსავლები	0,2
საქონელისა და მომსახურების რეალიზაცია	0,2

მომუშავეთა რიცხოვნობა	13,0
------------------------------	-------------

დასახელება	ექვსი თვის ფაქტიური შესრულება (ათას ლარებში)
სულ გადასახდელები	23,8
ხარჯები	23,8
შრომის ანაზღაურება	19,7
საქონელი და მომსახურება	4,1
ოფისის ხარჯები	1,9
ტრანსპორტის, ტექნიკისა და იარაღის ექსპლუატაციისა და მოვლა-შენახვის ხარჯები	1,0
სხვა დანარჩენი საქონელი და მომსახურება	1,2

დასახელება	ექვსი თვის ფაქტიური შესრულება (ათას ლარებში)
შემოსულობები	23,8
შემოსავლები	23,8
გადასახდელები	23,8
ხარჯები	23,8

გიორგი ლეონიძის სახელობის ქართული ლიტერატურის სახელმწიფო მუზეუმი

დასახელება	ექვსი თვის ფაქტიური შესრულება (ათას ლარებში)
სულ შემოსულობები	142,6
შემოსავლები	142,6
ბიუჯეტიდან მიღებული დაფინანსება	99,8
სახელმწიფო ბიუჯეტი	99,8
კანონმდებლობით ნებადართული სხვა შემოსავლები	42,8
საქონელისა და მომსახურების რეალიზაცია	7,1
იჯარიდან მიღებული შემოსავლები	30,7
შემოწირულობა	5,0

მომუშავეთა რიცხვნობა	54,0
მ.შ. შტატგარეშე მომუშავეები	6,0

დასახელება	ექვსი თვის ფაქტიური შესრულება (ათას ლარებში)
სულ გადასახდელები	142,7
ხარჯები	137,7
შრომის ანაზღაურება	73,4
საქონელი და მომსახურება	60,8
შტატგარეშე მომუშავეთა ანაზღაურება	12,9
ოფისის ხარჯები	37,3
ტრანსპორტის, ტექნიკისა და იარაღის ექსპლუატაციისა და მოვლა-შენახვის ხარჯები	0,1
სხვა დანარჩენი საქონელი და მომსახურება	10,5
სხვა ხარჯები	3,5
არაფინანსური აქტივების ზრდა	5,0

დასახელება	ექვსი თვის ფაქტობრივი შესრულება (ათას ლარებში)
ნაშთი პერიოდის დასაწყისისათვის	5,9
შემოსულობები	142,6
შემოსავლები	142,6
გადასახდელები	142,7
ხარჯები	137,7
არაფინანსური აქტივების ზრდა	5,0
ნაშთის ცვლილება	-0,1
ნაშთი პერიოდის ბოლოსათვის	5,8

საქართველოს ხალხური და გამოყენებითი ხელოვნების სახელმწიფო მუზეუმი

დასახელება	ექვსი თვის ფაქტობრივი შესრულება (ათას ლარებში)
სულ შემოსულობები	20,1
შემოსავლები	20,1
ბიუჯეტიდან მიღებული დაფინანსება	20,1
სახელმწიფო ბიუჯეტი	20,1

მომუშავეთა რიცხოვნობა	12,0
-----------------------	------

დასახელება	ექვსი თვის ფაქტობრივი შესრულება (ათას ლარებში)
სულ გადასახდელები	20,1
ხარჯები	20,1
შრომის ანაზღაურება	15,8
საქონელი და მომსახურება	4,3
ოფისის ხარჯები	4,3

დასახელება	ექვსი თვის ფაქტობრივი შესრულება (ათას ლარებში)
შემოსულობები	20,1
შემოსავლები	20,1
გადასახდელები	20,1
ხარჯები	20,1

გიორგი ჩუბინაშვილის სახელობის ქართული ხელოვნების, ისტორიისა და ძეგლთა დაცვის ეროვნული კვლევის ცენტრი

დასახელება	ექვსი თვის ფაქტორი შესრულება (ათას ლარებში)
სულ შემოსულობები	219,4
შემოსავლები	219,4
ბიუჯეტიდან მიღებული დაფინანსება	182,0
სახელმწიფო ბიუჯეტი	182,0
გრანტები	19,8
კანონმდებლობით ნებადართული სხვა შემოსავლები	17,6
საქონელისა და მომსახურების რეალიზაცია	6,7
შერეული	7,5
შემოწირულობა	3,4

მომუშავეთა რიცხვნობა	75,0
მ.შ. შტატგარეშე მომუშავეები	5,0

დასახელება	ექვსი თვის ფაქტორი შესრულება (ათას ლარებში)
სულ გადასახდელები	212,0
ხარჯები	206,0
შრომის ანაზღაურება	183,5
საქონელი და მომსახურება	22,5
შტატგარეშე მომუშავეთა ანაზღაურება	7,6
მივლინებები	1,9
ოფისის ხარჯები	0,7
ტრანსპორტის, ტექნიკისა და იარაღის ექსპლუატაციისა და მოვლა-შენახვის ხარჯები	1,5
სხვა დანარჩენი საქონელი და მომსახურება	10,8
არაფინანსური აქტივების ზრდა	6,0

დასახელება	ექვსი თვის ფაქტორი შესრულება (ათას ლარებში)
ნაშთი პერიოდის დასაწყისისათვის	3,9
შემოსულობები	219,4
შემოსავლები	219,4
გადასახდელები	212,0
ხარჯები	206,0
არაფინანსური აქტივების ზრდა	6,0
ნაშთის ცვლილება	7,4
ნაშთი პერიოდის ბოლოსათვის	11,3

დადიანების სასახლეთა ისტორიულ-არქიტექტურული მუზეუმი

დასახელება	ექვსი თვის ფაქტიური შესრულება (ათას ლარებში)
სულ შემოსულობები	94,7
შემოსავლები	94,7
ბიუჯეტიდან მიღებული დაფინანსება	73,1
სახელმწიფო ბიუჯეტი	71,6
ადგილობრივი თვითმმართველი ერთეულის ბიუჯეტი	1,5
კანონმდებლობით ნებადართული სხვა შემოსავლები	21,6
საქონელისა და მომსახურების რეალიზაცია	21,6

მომუშავეთა რიცხოვნობა	30,0
მ.შ. შტატგარეშე მომუშავეები	3,0

დასახელება	ექვსი თვის ფაქტიური შესრულება (ათას ლარებში)
სულ გადასახდელები	81,7
ხარჯები	81,7
შრომის ანაზღაურება	57,6
საქონელი და მომსახურება	24,1
შტატგარეშე მომუშავეთა ანაზღაურება	3,2
მიკლინებები	0,5
ოფისის ხარჯები	0,4
სხვა დანარჩენი საქონელი და მომსახურება	20,0

დასახელება	ექვსი თვის ფაქტიური შესრულება (ათას ლარებში)
შემოსულობები	94,7
შემოსავლები	94,7
გადასახდელები	81,7
ხარჯები	81,7
ნაშთის ცვლილება	13,0
ნაშთი პერიოდის ბოლოსათვის	13,0

აბრეშუმის სახელმწიფო მუზეუმი

დასახელება	ექვსი თვის ფაქტიური შესრულება (ათას ლარებში)
------------	--

სულ შემოსულობები	32,8
შემოსავლები	32,8
ბიუჯეტიდან მიღებული დაფინანსება	32,8
სახელმწიფო ბიუჯეტი	32,8

მომუშავეთა რიცხვნობა	14,0
----------------------	------

დასახელება	ექვსი თვის ფაქტური შესრულება (ათას ლარებში)
სულ გადასახდელები	32,8
ხარჯები	32,8
შრომის ანაზღაურება	26,9
საქონელი და მომსახურება	5,9
ოფისის ხარჯები	5,9

დასახელება	ექვსი თვის ფაქტური შესრულება (ათას ლარებში)
შემოსულობები	32,8
შემოსავლები	32,8
გადასახდელები	32,8
ხარჯები	32,8

ქუთაისის ნიკო ბერძენიშვილის სახელობის სახელმწიფო ისტორიული მუზეუმი

დასახელება	ექვსი თვის ფაქტური შესრულება (ათას ლარებში)
სულ შემოსულობები	102,0
შემოსავლები	102,0
ბიუჯეტიდან მიღებული დაფინანსება	94,7
სახელმწიფო ბიუჯეტი	84,7
ადგილობრივი თვითმმართველი ერთეულის ბიუჯეტი	10,0
კანონმდებლობით ნებადართული სხვა შემოსავლები	7,3
1 ბილეთების რეალიზაცია	7,3

მომუშავეთა რიცხვნობა	54,0
----------------------	------

დასახელება	ექვსი თვის ფაქტური შესრულება (ათას ლარებში)
სულ გადასახდელები	102,0
ხარჯები	102,0
შრომის ანაზღაურება	77,3

საქონელი და მომსახურება	24,7
მივლინებები	0,4
ოფისის ხარჯები	4,4
სხვა დანარჩენი საქონელი და მომსახურება	19,9

დასახელება	ექვსი თვის ფაქტიური შესრულება (ათას ლარებში)
შემოსულობები	102,0
შემოსავლები	102,0
გადასახდელები	102,0
ხარჯები	102,0

თელავის ისტორიული მუზეუმი

დასახელება	ექვსი თვის ფაქტიური შესრულება (ათას ლარებში)
სულ შემოსულობები	142,4
შემოსავლები	142,4
ბიუჯეტიდან მიღებული დაფინანსება	130,5
სახელმწიფო ბიუჯეტი	130,5
კანონმდებლობით ნებადართული სხვა შემოსავლები	11,9
საქონელისა და მომსახურების რეალიზაცია	11,1
შერეული	0,8

მომუშავეთა რიცხოვნობა	61,0
------------------------------	------

დასახელება	ექვსი თვის ფაქტიური შესრულება (ათას ლარებში)
სულ გადასახდელები	136,8
ხარჯები	133,7
შრომის ანაზღაურება	106,5
საქონელი და მომსახურება	27,2
მივლინებები	0,4
ოფისის ხარჯები	26,8
არაფინანსური აქტივების ზრდა	3,1

დასახელება	ექვსი თვის ფაქტიური შესრულება (ათას ლარებში)
ნაშთი პერიოდის დასაწყისისათვის	0,3
შემოსულობები	142,4

შემოსავლები	142,4
გადასახდელები	136,8
ზარჯები	133,7
არაფინანსური აქტივების ზრდა	3,1
ნაშთის ცვლილება	5,6
ნაშთი პერიოდის ბოლოსათვის	5,9

ფოთის კოლხური კულტურის მუზეუმი

დასახელება	ექვსი თვის ფაქტური შესრულება (ათას ლარებში)
სულ შემოსულობები	27,6
შემოსავლები	27,6
ბიუჯეტიდან მიღებული დაფინანსება	27,0
სახელმწიფო ბიუჯეტი	27,0
კანონმდებლობით ნებადართული სხვა შემოსავლები	0,6
1 შემოსავალი იჯაროდან	0,6

მომუშავეთა რიცხოვნობა	15,0
------------------------------	------

დასახელება	ექვსი თვის ფაქტური შესრულება (ათას ლარებში)
სულ გადასახდელები	27,6
ზარჯები	27,6
შრომის ანაზღაურება	25,0
საქონელი და მომსახურება	2,6
მიკლინებები	0,3
ოფისის ხარჯები	1,2
სხვა დანარჩენი საქონელი და მომსახურება	1,1

დასახელება	ექვსი თვის ფაქტური შესრულება (ათას ლარებში)
შემოსულობები	27,6
შემოსავლები	27,6
გადასახდელები	27,6
ზარჯები	27,6

დავით და გიორგი ერისთავების სახლ-მუზეუმი

დასახელება	ექვსი თვის ფაქტორი შესრულება (ათას ლარებში)
სულ შემოსულობები	8,2
შემოსავლები	
ბიუჯეტიდან მიღებული დაფინანსება	8,2
სახელმწიფო ბიუჯეტი	8,2

მომუშავეთა რიცხოვნობა	7,0
მ.შ. შტატგარეშე მომუშავეები	2,0

დასახელება	ექვსი თვის ფაქტორი შესრულება (ათას ლარებში)
სულ გადასახდელები	8,2
ხარჯები	
შრომის ანაზღაურება	7,2
საქონელი და მომსახურება	1,0
შტატგარეშე მომუშავეთა ანაზღაურება	1,0

დასახელება	ექვსი თვის ფაქტორი შესრულება (ათას ლარებში)
შემოსულობები	
შემოსავლები	8,2
გადასახდელები	
ხარჯები	8,2

ივანე მარაბლის სახლ-მუზეუმი

დასახელება	ექვსი თვის ფაქტორი შესრულება (ათას ლარებში)
სულ შემოსულობები	14,7
შემოსავლები	
ბიუჯეტიდან მიღებული დაფინანსება	14,7
სახელმწიფო ბიუჯეტი	14,7

მომუშავეთა რიცხოვნობა	9,0
-----------------------	-----

დასახელება	ექვსი თვის ფაქტორი შესრულება (ათას ლარებში)
სულ გადასახდელები	14,7

ხარჯები	14,7
შრომის ანაზღაურება	13,2
საქონელი და მომსახურება	1,5
მივლინებები	0,2
ოფისის ხარჯები	0,6
წარმომადგენლობითი ხარჯები	0,7

დასახელება	ექვსი თვის ფაქტური შესრულება (ათას ლარებში)
შემოსულობები	14,7
შემოსავლები	14,7
გადასახდელები	14,7
ხარჯები	14,7

ნიკო ნიკოლაძის სახლ-მუზეუმი

დასახელება	ექვსი თვის ფაქტური შესრულება (ათას ლარებში)
სულ შემოსულობები	20,5
შემოსავლები	20,5
ბიუჯეტიდან მიღებული დაფინანსება	19,1
სახელმწიფო ბიუჯეტი	19,1
კანონმდებლობით ნებადართული სხვა შემოსავლები	1,4
საქონელისა და მომსახურების რეალიზაცია	1,4

მომუშავეთა რიცხოვნობა	12,0
დასახელება	ექვსი თვის ფაქტური შესრულება (ათას ლარებში)
სულ გადასახდელები	19,6
ხარჯები	19,6
შრომის ანაზღაურება	18,5
საქონელი და მომსახურება	1,1
მივლინებები	0,3
ოფისის ხარჯები	0,8

დასახელება	ექვსი თვის ფაქტური შესრულება (ათას ლარებში)
შემოსულობები	20,5
შემოსავლები	20,5

გადასახდელები	19,6
ხარჯები	19,6
ნაშთის ცვლილება	0,9
ნაშთი პერიოდის ბოლოსათვის	0,9

ილია ჭავჭავაძის საგურამოს სახელმწიფო მუზეუმი

დასახელება	ექვსი თვის ფაქტიური შესრულება (ათას ლარებში)
სულ შემოსულობები	38,0
შემოსავლები	38,0
ბიუჯეტიდან მიღებული დაფინანსება	28,4
სახელმწიფო ბიუჯეტი	17,6
ადგილობრივი თვითმმართველი ერთეულის ბიუჯეტი	10,8
კანონმდებლობით ნებადართული სხვა შემოსავლები	9,6
საქონელისა და მომსახურების რეალიზაცია	9,6

მომუშავეთა რიცხოვნობა	14,0
მ.შ. შტატგარეშე მომუშავეები	1,0

დასახელება	ექვსი თვის ფაქტიური შესრულება (ათას ლარებში)
სულ გადასახდელები	27,5
ხარჯები	27,5
შრომის ანაზღაურება	17,6
საქონელი და მომსახურება	4,4
შტატგარეშე მომუშავეთა ანაზღაურება	1,0
ოფისის ხარჯები	2,1
ტრანსპორტის, ტექნიკისა და იარაღის ექსპლუატაციისა და მოვლა-შენახვის ხარჯები	1,3
სხვა ხარჯები	5,5

დასახელება	ექვსი თვის ფაქტიური შესრულება (ათას ლარებში)
შემოსულობები	38,0
შემოსავლები	38,0
გადასახდელები	27,5
ხარჯები	27,5
ნაშთის ცვლილება	10,5
ნაშთი პერიოდის ბოლოსათვის	10,5

ყვარლის ილია ჭავჭავაძის სახელმწიფო მუზეუმი

დასახელება	ექვსი თვის ფაქტიური შესრულება (ათას ლარებში)
სულ შემოსულობები	49,2
შემოსავლები	49,2
ბიუჯეტიდან მიღებული დაფინანსება	44,3
სახელმწიფო ბიუჯეტი	31,0
ადგილობრივი თვითმმართველი ერთეულის ბიუჯეტი	13,3
კანონმდებლობით ნებადართული სხვა შემოსავლები	4,9
საქონელისა და მომსახურების რეალიზაცია (ბილეტების რეალიზაცია)	4,9

მომუშავეთა რიცხოვნობა	22,0
------------------------------	-------------

დასახელება	ექვსი თვის ფაქტიური შესრულება (ათას ლარებში)
სულ გადასახდელები	47,3
ხარჯები	47,3
შრომის ანაზღაურება	31,7
საქონელი და მომსახურება	15,6
მიკლინებები	0,3
ოფისის ხარჯები	12,8
სხვა დანარჩენი საქონელი და მომსახურება	2,5

დასახელება	ექვსი თვის ფაქტიური შესრულება (ათას ლარებში)
შემოსულობები	49,2
შემოსავლები	49,2
გადასახდელები	47,3
ხარჯები	47,3
ნაშთის ცვლილება	1,9
ნაშთი პერიოდის ბოლოსათვის	1,9

ვაჟა-ფშაველას სახლ-მუზეუმი

დასახელება	ექვსი თვის ფაქტიური შესრულება (ათას ლარებში)
სულ შემოსულობები	13,3
შემოსავლები	13,3

ბიუჯეტიდან მიღებული დაფინანსება	12,5
სახელმწიფო ბიუჯეტი	12,5
კანონმდებლობით ნებადართული სხვა შემოსავლები	0,8
საქონელისა და მომსახურების რეალიზაცია	0,8
მომუშავეთა რიცხოვნობა	9,0
დასახელება	ექვსი თვის ფაქტიური შესრულება (ათას ლარებში)
სულ გადასახდელები	13,5
ხარჯები	13,5
შრომის ანაზღაურება	12,5
სხვა ხარჯები	1,0

დასახელება	ექვსი თვის ფაქტიური შესრულება (ათას ლარებში)
ნაშთი პერიოდის დასაწყისისათვის	1,1
შემოსულობები	13,3
შემოსავლები	13,3
გადასახდელები	13,5
ხარჯები	13,5
ნაშთის ცვლილება	-0,2
ნაშთი პერიოდის ბოლოსათვის	0,9

გალაკტიონ და ტიცინ ტაბიძეების სახლ-მუზეუმი

დასახელება	ექვსი თვის ფაქტიური შესრულება (ათას ლარებში)
სულ შემოსულობები	24,0
შემოსავლები	24,0
ბიუჯეტიდან მიღებული დაფინანსება	22,0
სახელმწიფო ბიუჯეტი	22,0
კანონმდებლობით ნებადართული სხვა შემოსავლები	2,0
საქონელისა და მომსახურების რეალიზაცია	2,0

მომუშავეთა რიცხოვნობა	12,0
დასახელება	ექვსი თვის ფაქტიური შესრულება (ათას ლარებში)
სულ გადასახდელები	22,7
ხარჯები	22,7

შრომის ანაზღაურება	19,3
საქონელი და მომსახურება	3,4
მიკლინებები	0,7
ოფისის ხარჯები	1,8
სხვა დანარჩენი საქონელი და მომსახურება	0,9

დასახელება	ექვსი თვის ფაქტიური შესრულება (ათას ლარებში)
შემოსულობები	24,0
შემოსავლები	24,0
გადასახდელები	22,7
ხარჯები	22,7
ნაშთის ცვლილება	1,3
ნაშთი პერიოდის ბოლოსათვის	1,3

იაკობ გოგებაშვილის სახლ-მუზეუმი

დასახელება	ექვსი თვის ფაქტიური შესრულება (ათას ლარებში)
სულ შემოსულობები	28,4
შემოსავლები	28,4
ბიუჯეტიდან მიღებული დაფინანსება	17,6
სახელმწიფო ბიუჯეტი	17,6
კანონმდებლობით ნებადართული სხვა შემოსავლები	10,8
საქონელისა და მომსახურების რეალიზაცია	6,1
შემოწირულება	4,7

მომუშავეთა რიცხოვნობა	12,0
------------------------------	------

დასახელება	ექვსი თვის ფაქტიური შესრულება (ათას ლარებში)
სულ გადასახდელები	19,2
ხარჯები	19,2
შრომის ანაზღაურება	18,0
საქონელი და მომსახურება	0,9
მიკლინებები	0,1
ოფისის ხარჯები	0,2
სხვა დანარჩენი საქონელი და მომსახურება	0,6
სხვა ხარჯები	0,3

დასახელება	ექვსი თვის ფაქტიური შესრულება (ათას ლარებში)
შემოსულობები	28,4
შემოსავლები	28,4
გადასახდელები	19,2
ხარჯები	19,2
ნაშთის ცვლილება	9,2
ნაშთი პერიოდის ბოლოსათვის	9,2

ბავშვთა და ახალგაზრდობის ეროვნული ცენტრი

დასახელება	ექვსი თვის ფაქტიური შესრულება (ათას ლარებში)
სულ შემოსულობები	368,5
შემოსავლები	368,5
ბიუჯეტიდან მიღებული დაფინანსება	74,6
სახელმწიფო ბიუჯეტი	74,6
გრანტები	238,3
კანონმდებლობით ნებადართული სხვა შემოსავლები	55,6
იჯარიდან მიღებული შემოსავლები	55,6

მომუშავეთა რიცხოვნობა	21,0
მ.შ. შტატგარეშე მომუშავეები	8,0

დასახელება	ექვსი თვის ფაქტიური შესრულება (ათას ლარებში)
სულ გადასახდელები	383,3
ხარჯები	243,2
შრომის ანაზღაურება	61,8
საქონელი და მომსახურება	74,1
შტატგარეშე მომუშავეთა ანაზღაურება	12,8
სხვა დანარჩენი საქონელი და მომსახურება	61,3
სუბსიდიები	107,3
არაფინანსური აქტივების ზრდა	140,1

დასახელება	ექვსი თვის ფაქტიური შესრულება (ათას ლარებში)
ნაშთი პერიოდის დასაწყისისათვის	33,8

შემოსულობები	368,5
შემოსავლები	368,5
გადასახდელები	383,3
ხარჯები	243,2
არაფინანსური აქტივების ზრდა	140,1
ნაშთის ცვლილება	-14,8
ნაშთი პერიოდის ბოლოსათვის	19,0

საქართველოს კულტურის, ძეგლთა დაცვისა და სპორტის სამინისტროს სპორტულ-გამაჯანსაღებელი კომპლექსი

დასახელება	ექვსი თვის ფაქტიური შესრულება (ათას ლარებში)
სულ შემოსულობები	222,2
შემოსავლები	222,2
ბიუჯეტიდან მიღებული დაფინანსება	100,0
სახელმწიფო ბიუჯეტი	100,0
კანონმდებლობით ნებადართული სხვა შემოსავლები	122,2
საქონელისა და მომსახურების რეალიზაცია	111,1
იჯარიდან მიღებული შემოსავლები	11,1

მომუშავეთა რიცხოვნობა	31,0
მ.შ. შტატგარეშე მომუშავეები	6,0

დასახელება	ექვსი თვის ფაქტიური შესრულება (ათას ლარებში)
სულ გადასახდელები	223,4
ხარჯები	221,5
შრომის ანაზღაურება	77,6
საქონელი და მომსახურება	132,7
შტატგარეშე მომუშავეთა ანაზღაურება	16,6
ოფისის ხარჯები	100,0
სხვა დანარჩენი საქონელი და მომსახურება	16,1
სხვა ხარჯები	11,2
არაფინანსური აქტივების ზრდა	1,9

დასახელება	ექვსი თვის ფაქტიური შესრულება (ათას ლარებში)
ნაშთი პერიოდის დასაწყისისათვის	5,5

შემოსულობები	222,2
შემოსავლები	222,2
გადასახდელები	223,4
ხარჯები	221,5
არაფინანსური აქტივების ზრდა	1,9
ნაშთის ცვლილება	-1,2
ნაშთი პერიოდის ბოლოსათვის	4,3

აკაკი წერეთლის სახელმწიფო მუზეუმი

დასახელება	ექვსი თვის ფაქტიური შესრულება (ათას ლარებში)
სულ შემოსულობები	46,3
შემოსავლები	46,3
ბიუჯეტიდან მიღებული დაფინანსება	39,6
სახელმწიფო ბიუჯეტი	39,6
კანონმდებლობით ნებადართული სხვა შემოსავლები	6,7
საქონელისა და მომსახურების რეალიზაცია	6,7

მომუშავეთა რიცხვნობა	27,0
----------------------	------

დასახელება	ექვსი თვის ფაქტიური შესრულება (ათას ლარებში)
სულ გადასახდელები	42,6
ხარჯები	42,6
შრომის ანაზღაურება	38,9
საქონელი და მომსახურება	3,7
ოფისის ხარჯები	3,0
წარმომადგენლობითი ხარჯები	0,7

დასახელება	ექვსი თვის ფაქტიური შესრულება (ათას ლარებში)
შემოსულობები	46,3
შემოსავლები	46,3
გადასახდელები	42,6
ხარჯები	42,6

ნაშთის ცვლილება	3,7
ნაშთი პერიოდის ბოლოსათვის	3,7

ლ. საყვარელიძის სახელობის დაავადებათა კონტროლისა და საზოგადოებრივი ჯანმრთელობის ეროვნული ცენტრი

დასახელება	ექვსი თვის ფაქტიური შესრულება (ათას ლარებში)
სულ შემოსულობები	5 502,2
შემოსავლები	5 502,2
ბიუჯეტიდან მიღებული დაფინანსება	2 534,7
სახელმწიფო ბიუჯეტი	2 534,7
გრანტები	487,4
კანონმდებლობით ნებადართული სხვა შემოსავლები	2 480,1
საქონელისა და მომსახურების რეალიზაცია	1 538,4
შერეული და სხვა არაკვალიფიცირებული შემოსავლები	941,7

მომუშავეთა რიცხვნობა	420,0
მ.შ. შტატგარეშე მომუშავეები	15,0

დასახელება	ექვსი თვის ფაქტიური შესრულება (ათას ლარებში)
სულ გადასახდელები	5 187,9
ხარჯები	4 919,6
შრომის ანაზღაურება	2 692,0
საქონელი და მომსახურება	2 183,3
შტატგარეშე მომუშავეთა ანაზღაურება	404,1
მივლინებები	125,5
ოფისის ხარჯები	385,6
წარმომადგენლობითი ხარჯები	20,4
კვების ხარჯები	2,0
სამედიცინო ხარჯები	604,6
ტრანსპორტის, ტექნიკისა და იარაღის ექსპლუატაციისა და მოვლა-შენახვის ხარჯები	164,2
სხვა დანარჩენი საქონელი და მომსახურება	476,9
სოციალური უზრუნველყოფა	3,9
სხვა ხარჯები	40,4
არაფინანსური აქტივების ზრდა	268,3

დასახელება	ექვსი თვის ფაქტიური შესრულება (ათას ლარებში)
ნაშთი პერიოდის დასაწყისისათვის	292,6
შემოსულობები	5 502,2

შემოსავლები	5 502,2
გადასახდელები	5 187,9
ხარჯები	4 919,6
არაფინანსური აქტივების ზრდა	268,3
ნაშთის ცვლილება	314,3
ნაშთი პერიოდის ბოლოსათვის	606,9

ძველედული შესაძლებლობების ძქოხე პირთა, ხახდაზქულთა და
ქზრონიაციოლაკაპოიბოლო ზაქშოთა მოქსახორიბის სსაიინზო

დასახელება	ექვსი თვის ფაქტიური შესრულება (ათას ლარებში)
სულ შემოსულობები	3 798,3
შემოსავლები	3 798,3
ბიუჯეტიდან მიღებული დაფინანსება	3 793,8
სახელმწიფო ბიუჯეტი	3 793,8
კანონმდებლობით ნებადართული სხვა შემოსავლები	4,5
შემოწირულობა	4,5

მომუშავეთა რიცხვნობა	1 065,0
მ.შ. შტატგარეშე მომუშავეები	20,0

დასახელება	ექვსი თვის ფაქტიური შესრულება (ათას ლარებში)
სულ გადასახდელები	3 798,3
ხარჯები	3 569,0
შრომის ანაზღაურება	1 862,1
საქონელი და მომსახურება	1 699,6
შტატგარეშე მომუშავეთა ანაზღაურება	23,0
მივლინებები	1,9
ოფისის ხარჯები	771,0
წარმომადგენლობითი ხარჯები	19,6
კვების ხარჯები	562,8
სამედიცინო ხარჯები	35,0
რბილი ინვენტარისა და უნიფორმის შექენის და პირად ჰიგიენასთან დაკავშირებული ხარჯები	168,2
ტრანსპორტის, ტექნიკისა და იარაღის ექსპლუატაციისა და მოვლა-შენახვის ხარჯები	80,5
სხვა დანარჩენი საქონელი და მომსახურება	37,6
სოციალური უზრუნველყოფა	7,3
არაფინანსური აქტივების ზრდა	229,3

დასახელება	ექვსი თვის ფაქტიური შესრულება (ათას ლარებში)
-------------------	---

შემოსულობები	3 798,3
შემოსავლები	3 798,3
გადასახდელები	3 798,3
ხარჯები	3 569,0
არაფინანსური აქტივების ზრდა	229,3

საქართველოს სოფლის მეურნეობის სამინისტროს ლაბორატორია

დასახელება	ექვსი თვის ფაქტური შესრულება (ათას ლარებში)
სულ შემოსულობები	773,2
შემოსავლები	773,2
ბიუჯეტიდან მიღებული დაფინანსება	653,4
სახელმწიფო ბიუჯეტი	653,4
კანონმდებლობით ნებადართული სხვა შემოსავლები	119,8
საქონელისა და მომსახურების რეალიზაცია	119,8

მომუშავეთა რიცხოვნობა	123,0
მ.შ. შტატგარეშე მომუშავეები	10,0

დასახელება	ექვსი თვის ფაქტური შესრულება (ათას ლარებში)
სულ გადასახდელები	799,0
ხარჯები	798,3
შრომის ანაზღაურება	603,9
საქონელი და მომსახურება	124,6
შტატგარეშე მომუშავეთა ანაზღაურება	39,7
ოფისის ხარჯები	58,0
ტრანსპორტის, ტექნიკისა და იარაღის ექსპლუატაციისა და მოვლა-შენახვის ხარჯები	18,7
სხვა დანარჩენი საქონელი და მომსახურება	8,2
სხვა ხარჯები	69,8
ვალდებულებების კლება	0,7

დასახელება	ექვსი თვის ფაქტური შესრულება (ათას ლარებში)
ნაშთი პერიოდის დასაწყისისათვის	202,6
შემოსულობები	773,2
შემოსავლები	773,2
გადასახდელები	799,0
ხარჯები	798,3
ვალდებულებების კლება	0,7

ნაშთის ცვლილება	-25,8
ნაშთი პერიოდის ბოლოსათვის	176,8

ვაზისა და ღვინის დეპარტამენტი „სამტრესტი“

დასახელება	ექვსი თვის ფაქტური შესრულება (ათას ლარებში)
სულ შემოსულობები	1 396,8
შემოსავლები	1 396,8
ბიუჯეტიდან მიღებული დაფინანსება	1 396,8
სახელმწიფო ბიუჯეტი	1 396,8

მომუშავეთა რიცხვნობა	45,0
მ.შ. შტატგარეშე მომუშავეები	15,0

დასახელება	ექვსი თვის ფაქტური შესრულება (ათას ლარებში)
სულ გადასახდელები	1 396,8
ხარჯები	1 396,8
შრომის ანაზღაურება	197,0
საქონელი და მომსახურება	195,8
შტატგარეშე მომუშავეთა ანაზღაურება	40,4
მივლინებები	139,4
ოფისის ხარჯები	9,2
წარმომადგენლობითი ხარჯები	0,7
ტრანსპორტის, ტექნიკისა და იარაღის ექსპლუატაციისა და მოვლა-შენახვის ხარჯები	5,2
სხვა დანარჩენი საქონელი და მომსახურება	0,9
სუბსიდიები	958,6
გრანტები	45,4

დასახელება	ექვსი თვის ფაქტური შესრულება (ათას ლარებში)
შემოსულობები	1 396,8
შემოსავლები	1 396,8
გადასახდელები	1 396,8
ხარჯები	1 396,8

გარემოს ეროვნული სააგენტო

დასახელება	ექვსი თვის ფაქტური შესრულება (ათას ლარებში)
------------	---

სულ შემოსულობები	1 858,1
შემოსავლები	1 858,1
ბიუჯეტიდან მიღებული დაფინანსება	1 486,3
სახელმწიფო ბიუჯეტი	1 486,3
კანონმდებლობით ნებადართული სხვა შემოსავლები	371,8
საქონელისა და მომსახურების რეალიზაცია	352,3
შერეული და სხვა არაკლასიფიცირებული შემოსავლები	19,5

მომუშავეთა რიცხვნობა	351,0
მ.შ. შტატგარეშე მომუშავეები	16,0

დასახელება	ექვსი თვის ფაქტური შესრულება (ათას ლარებში)
სულ გადასახდელები	1 833,3

ხარჯები	1 412,1
შრომის ანაზღაურება	1 039,3
საქონელი და მომსახურება	288,8
შტატგარეშე მომუშავეთა ანაზღაურება	41,7
მივლინებები	47,4
ოფისის ხარჯები	103,0
რბილი ინვენტარისა და უნიფორმის შეძენის და პირად ჰიგიენასთან დაკავშირებული ხარჯები	0,4
ტრანსპორტის, ტექნიკისა და იარაღის ექსპლუატაციისა და მოვლა-შენახვის ხარჯები	76,1
სხვა დანარჩენი საქონელი და მომსახურება	20,2
სუბსიდიები	22,1
სხვა ხარჯები	61,9
არაფინანსური აქტივების ზრდა	421,2

დასახელება	ექვსი თვის ფაქტური შესრულება (ათას ლარებში)
ნაშთი პერიოდის დასაწყისისათვის	133,6
შემოსულობები	1 858,1
შემოსავლები	1 858,1
გადასახდელები	1 833,3
ხარჯები	1 412,1
არაფინანსური აქტივების ზრდა	421,2
ნაშთის ცვლილება	24,8
ნაშთი პერიოდის ბოლოსათვის	158,4

დაცული ტერიტორიების სააგენტო

დასახელება	ექვსი თვის ფაქტორი შესრულება (ათას ლარებში)
სულ შემოსულობები	4 656,9
შემოსავლები	4 656,9
ბიუჯეტიდან მიღებული დაფინანსება	1 536,9
სახელმწიფო ბიუჯეტი	1 536,9
გრანტები	3 087,6
კანონმდებლობით ნებადართული სხვა შემოსავლები	32,4
საქონელისა და მომსახურების რეალიზაცია	32,4

მომუშავეთა რიცხოვნობა	404,0
მ.შ. შტატგარეშე მომუშავეები	8,0

დასახელება	ექვსი თვის ფაქტორი შესრულება (ათას ლარებში)
სულ გადასახდელები	4 594,2
ხარჯები	1 548,1
შრომის ანაზღაურება	1 147,0
საქონელი და მომსახურება	398,3
შტატგარეშე მომუშავეთა ანაზღაურება	1,1
მივლინებები	19,8
ოფისის ხარჯები	110,9
კვების ხარჯები	0,5
სამედიცინო ხარჯები	0,4
რბილი ინვენტარისა და უნიფორმის შეძენის და პირად ჰიგიენასთან დაკავშირებული ხარჯები	5,6
ტრანსპორტის, ტექნიკისა და იარაღის ექსპლუატაციისა და მოვლა-შენახვის ხარჯები	183,7
სხვა დანარჩენი საქონელი და მომსახურება	76,3
სხვა ხარჯები	2,8
არაფინანსური აქტივების ზრდა	3 046,1

დასახელება	ექვსი თვის ფაქტორი შესრულება (ათას ლარებში)
ნაშთი პერიოდის დასაწყისისათვის	39,2
შემოსულობები	4 656,9
შემოსავლები	4 656,9
გადასახდელები	4 594,2
ხარჯები	1 548,1
არაფინანსური აქტივების ზრდა	3 046,1
ნაშთის ცვლილება	62,7
ნაშთი პერიოდის ბოლოსათვის	101,9

საზოგადოებრივი მაუწყებელი

დასახელება	ექვსი თვის ფაქტიური შესრულება (ათას ლარებში)
სულ შემოსულობები	20 744,6
შემოსავლები	20 296,1
ბიუჯეტიდან მიღებული დაფინანსება	18 491,6
სახელმწიფო ბიუჯეტი	18 491,6
კანონმდებლობით ნებადართული სხვა შემოსავლები	1 804,5
საქონელისა და მომსახურების რეალიზაცია	1 314,8
იჯარიდან მიღებული შემოსავლები	369,5
შერეული და სხვა არაკლასიფიცირებული შემოსავლები	120,2
ფინანსური აქტივების კლება (ნაშთის გამოყენების გარეშე)	448,5
სხვა დებიტორული დავალიანება	448,5

მომუშავეთა რიცხოვნობა	976,0
მ.შ. შტატგარეშე მომუშავეები	365,0

დასახელება	ექვსი თვის ფაქტიური შესრულება (ათას ლარებში)
სულ გადასახდელები	20 042,1
ხარჯები	16 053,9
შრომის ანაზღაურება	4 532,0
საქონელი და მომსახურება	11 045,9
შტატგარეშე მომუშავეთა ანაზღაურება	2 394,2
მივლინებები	752,4
ოფისის ხარჯები	835,0
წარმომადგენლობითი ხარჯები	7,9
სამედიცინო ხარჯები	0,9
რბილი ინვენტარისა და უნიფორმის შეძენის და პირად ჰიგიენასთან დაკავშირებული ხარჯები	1,8
ტრანსპორტის, ტექნიკისა და იარაღის ექსპლუატაციისა და მოვლა-შენახვის ხარჯები	324,4
სხვა დანარჩენი საქონელი და მომსახურება	6 729,3
პროცენტი	375,1
სოციალური უზრუნველყოფა	32,2
სხვა ხარჯები	68,7
არაფინანსური აქტივების ზრდა	3 536,7
ფინანსური აქტივების ზრდა (ნაშთის დაგროვების გარეშე)	103,6
სესხები	103,6
ვალდებულებების კლება	347,9

დასახელება	ექვსი თვის ფაქტიური შესრულება (ათას ლარებში)
ნაშთი პერიოდის დასაწყისისათვის	15,9
შემოსულობები	20 744,6
შემოსავლები	20 296,1
ფინანსური აქტივების კლება (ნაშთის გამოყენების გარდა)	448,5
გადასახდელები	20 042,1
ხარჯები	16 053,9
არაფინანსური აქტივების ზრდა	3 536,7
ფინანსური აქტივების ზრდა (ნაშთის დაგროვების გარეშე)	103,6
ვალდებულებების კლება	347,9
ნაშთის ცვლილება	702,5
ნაშთი პერიოდის ბოლოსათვის	718,4

სახელმწიფო შესყიდვების სააგენტო

დასახელება	ექვსი თვის ფაქტიური შესრულება (ათას ლარებში)
სულ შემოსულობები	741,4
შემოსავლები	741,4
ბიუჯეტიდან მიღებული დაფინანსება	436,8
სახელმწიფო ბიუჯეტი	436,8
გრანტები	16,0
კანონმდებლობით ნებადართული სხვა შემოსავლები	288,6
ტენდერების ჩატარებიდან მიღებული შ მოსავლები	288,6

მომუშავეთა რიცხოვნობა	42,0
მ.შ. შტატგარეშე მომუშავეები	7,0

დასახელება	ექვსი თვის ფაქტიური შესრულება (ათას ლარებში)
სულ გადასახდელები	508,0
ხარჯები	468,6
შრომის ანაზღაურება	334,4
საქონელი და მომსახურება	129,5
შტატგარეშე მომუშავეთა ანაზღაურება	27,3
მივლინებები	3,8
ოფისის ხარჯები	30,9
წარმომადგენლობითი ხარჯები	1,8
კვების ხარჯები	10,2
ტრანსპორტის, ტექნიკისა და იარაღის ექსპლუატაციისა და მოვლა-შენახვის ხარჯები	16,3

სხვა დანარჩენი საქონელი და მომსახურება	39,2
სხვა ხარჯები	4,7
არაფინანსური აქტივების ზრდა	36,4
ვალდებულებების კლება	3,0

დასახელება	ექვსი თვის ფაქტური შესრულება (ათას ლარებში)
ნაშთი პერიოდის დასაწყისისათვის	2,0
შემოსულობები	741,4
შემოსავლები	741,4
გადასახდელები	508,0
ხარჯები	468,6
არაფინანსური აქტივების ზრდა	36,4
ვალდებულებების კლება	3,0
ნაშთის ცვლილება	233,4
ნაშთი პერიოდის ბოლოსათვის	235,4

ლევან სამხარაულის სახელობის სასამართლო ექსპერტიზის ეროვნული ბიურო

დასახელება	ექვსი თვის ფაქტური შესრულება (ათას ლარებში)
სულ შემოსულობები	5 644,5
შემოსავლები	5 644,5
ბიუჯეტიდან მიღებული დაფინანსება	2 570,5
სახელმწიფო ბიუჯეტი	2 570,5
კანონმდებლობით ნებადართული სხვა შემოსავლები	3 074,0
საქონელისა და მომსახურების რეალიზაცია	2 910,6
დებოზიტზე დარიცხული პროცენტი	163,4

მომუშავეთა რიცხოვნობა	430,0
მ.შ. შტატგარეშე მომუშავეები	172,0

დასახელება	ექვსი თვის ფაქტური შესრულება (ათას ლარებში)
სულ გადასახდელები	5 635,7
ხარჯები	4 890,2
შრომის ანაზღაურება	4 173,2
საქონელი და მომსახურება	705,0
შტატგარეშე მომუშავეთა ანაზღაურება	210,2

მივლინებები	20,8
ოფისის ხარჯები	113,0
წარმომადგენლობითი ხარჯები	8,3
ტრანსპორტის, ტექნიკისა და იარაღის ექსპლუატაციისა და მოვლა-შენახვის ხარჯები	45,4
სხვა დანარჩენი საქონელი და მომსახურება	307,3
პროცენტი	0,4
სოციალური უზრუნველყოფა	11,6
არაფინანსური აქტივების ზრდა	745,5

დასახელება	ექვსი თვის ფაქტური შესრულება (ათას ლარებში)
შემოსულობები	5 644,5
შემოსავლები	5 644,5
გადასახდელები	5 635,7
ხარჯები	4 890,2
არაფინანსური აქტივების ზრდა	745,5
ნაშთის ცვლილება	8,8
ნაშთი პერიოდის ბოლოსათვის	8,8

საქართველოს სტატისტიკის ეროვნული სამსახური

დასახელება	ექვსი თვის ფაქტური შესრულება (ათას ლარებში)
სულ შემოსულობები	2 190,7
შემოსავლები	2 190,7
ბიუჯეტიდან მიღებული დაფინანსება	1 467,3
სახელმწიფო ბიუჯეტი	1 467,3
გრანტები	712,5
კანონმდებლობით ნებადართული სხვა შემოსავლები	10,9
საქონელისა და მომსახურების რეალიზაცია	10,9

მომუშავეთა რიცხოვნობა	906,0
მ.შ. შტატგარეშე მომუშავეები	737,0

დასახელება	ექვსი თვის ფაქტური შესრულება (ათას ლარებში)
სულ გადასახდელები	1 912,2
ხარჯები	1 835,6
შრომის ანაზღაურება	599,8
საქონელი და მომსახურება	1 220,7
შტატგარეშე მომუშავეთა ანაზღაურება	914,9
მივლინებები	12,6
ოფისის ხარჯები	134,9
წარმომადგენლობითი ხარჯები	0,3

ტრანსპორტის, ტექნიკისა და იარაღის ექსპლუატაციისა და მოვლა-შენახვის ხარჯები	10,5
სხვა დანარჩენი საქონელი და მომსახურება	147,5
სოციალური უზრუნველყოფა	11,9
სხვა ხარჯები	3,2
არაფინანსური აქტივების ზრდა	76,6

დასახელება	ექვსი თვის ფაქტიური შესრულება (ათას ლარებში)
შემოსულობები	2 190,7
შემოსავლები	2 190,7
გადასახდელები	1 912,2
ხარჯები	1 835,6
არაფინანსური აქტივების ზრდა	76,6
ნაშთის ცვლილება	278,5
ნაშთი პერიოდის ბოლოსათვის	278,5

ინტელექტუალური საკუთრების ეროვნული ცენტრი „საქპატენტი“

დასახელება	ექვსი თვის ფაქტიური შესრულება (ათას ლარებში)
სულ შემოსულობები	2 259,9
შემოსავლები	2 259,9
კანონმდებლობით ნებადართული სხვა შემოსავლები	2 259,9
საქონელისა და მომსახურების რეალიზაცია	2 259,9

მომუშავეთა რიცხოვნობა	125,0
------------------------------	--------------

დასახელება	ექვსი თვის ფაქტიური შესრულება (ათას ლარებში)
სულ გადასახდელები	1 788,1
ხარჯები	1 779,4
შრომის ანაზღაურება	994,9
საქონელი და მომსახურება	211,3
მიკლინებები	32,8
ოფისის ხარჯები	24,5
წარმომადგენლობითი ხარჯები	5,6
ტრანსპორტის, ტექნიკისა და იარაღის ექსპლუატაციისა და მოვლა-შენახვის ხარჯები	3,9
სხვა დანარჩენი საქონელი და მომსახურება	144,5

სხვა ხარჯები	573,2
არაფინანსური აქტივების ზრდა	8,7

დასახელება	ექვსი თვის ფაქტიური შესრულება (ათას ლარებში)
ნაშთი პერიოდის დასაწყისისათვის	1 802,7
შემოსულობები	2 259,9
შემოსავლები	2 259,9
გადასახდელები	1 788,1
ხარჯები	1 779,4
არაფინანსური აქტივების ზრდა	8,7
ნაშთის ცვლილება	471,8
ნაშთი პერიოდის ბოლოსათვის	2 274,5