



საქართველოს 2010 წლის სახელმწიფო  
პირველი კვარტლის შესრულების  
წლიური ანგარიში

ბიუჯეტის

თბილისი

2010

თავი I

საქართველოს 2010 წლის პირველი კვარტლის სახელმწიფო ბიუჯეტის შესრულების მაჩვენებლები

დასახელება	3 თვის გეგმა	3 თვის საკასო შესრულება
შემოსავლები	1,189,308.1	1,216,172.5
გადასახადები	1,051,870.0	1,076,432.4
გრანტები	92,307.2	91,422.8
სხვა შემოსავლები	45,130.9	48,317.3
ხარჯები	1,291,552.8	1,221,473.3
შრომის ანაზღაურება	243,744.3	233,026.6
საქონელი და მომსახურება	164,125.0	138,761.3
პროცენტი	32,050.9	32,043.4
სუბსიდიები	45,606.5	41,393.6
გრანტები	284,327.3	277,453.7
სოციალური უზრუნველყოფა	375,832.8	368,886.6
სხვა ხარჯები	145,866.1	129,908.1
საოპერაციო სალდო	-102,244.7	-5,300.8
არაფინანსური აქტივების ცვლილება	81,089.3	65,265.2
ზრდა	101,791.9	86,986.0
კლება	20,702.6	21,720.8
მთლიანი სალდო	-183,334.0	-70,566.0
ფინანსური აქტივების ცვლილება	272,470.2	390,587.9
ზრდა	298,457.7	428,003.8
ვალუტა და დეპოზიტები	277,471.7	400,240.1
სესხები	20,986.0	27,763.7
კლება	25,987.5	37,415.9
ვალუტა და დეპოზიტები		3,868.1
სესხები	25,987.5	33,538.5
აქციები და სხვა კაპიტალი		
სხვა დებიტორული დავალიანებები		9.3
ვალდებულებების ცვლილება	455,804.3	461,153.9
ზრდა	486,426.3	491,096.1
საგარეო	419,426.3	424,147.7
საშინაო	67,000.0	66,948.4
კლება	30,622.0	29,942.2
საგარეო	12,986.6	12,985.6
საშინაო	17,635.5	16,956.6
ბალანსი	0.0	0.0

ათას ლარებში

**შენიშვნა:** ვალუტა და დეპოზიტების კლებაში გათვალისწინებულია საანგარიშო პერიოდში წინა წელს გამოუყენებელი საბიუჯეტო სახსრების დაბრუნება და სახაზინო სამსახურის ანგარიშებზე აღრიცხული დასაზუსტებელი სახსრები.

ათას ლარებში

დ ა ს ა ხ ე ლ ე ბ ა	3 თვის გეგმა	3 თვის საკასო შესრულება
შემოსულობები	1,722,424.5	1,766,405.3
შემოსავლები	1,189,308.1	1,216,172.5
არაფინანსური აქტივების კლება	20,702.6	21,720.8
ფინანსური აქტივების კლება (ნაშთის გამოკლებით)	25,987.5	37,415.9
ვალდებულებების ზრდა	486,426.3	491,096.1
გადასახდლები	1,444,952.8	1,366,165.2
ხარჯები	1,291,552.8	1,221,473.3
არაფინანსური აქტივების ზრდა	101,791.9	86,986.0
ფინანსური აქტივების ზრდა (ნაშთის გამოკლებით)	20,986.0	27,763.7
ვალდებულებების კლება	30,622.0	29,942.2
ნაშთის ცვლილება	277,471.7	400,240.1

**შენიშვნა:** ფინანსური აქტივების კლებაში (ნაშთის გამოკლებით) გათვალისწინებულია საანგარიშო პერიოდში წინა წელს გამოუყენებელი საბიუჯეტო სახსრების დაბრუნება და სახაზინო სამსახურის ანგარიშებზე აღრიცხული დასაზუსტებელი სახსრები.

## თავი II

### საქართველოს 2010 წლის იანვარ-მარტის შემოსავლები, არაფინანსური და ფინანსური აქტივების კლება

#### 2010 წლის იანვარ-მარტის მაკროეკონომიკური მიმოხილვა

##### მონეტარული მაჩვენებლები

2010 წლის მარტში 2009 წლის დეკემბერთან შედარებით სამომხმარებლო ფასებმა 2.4 პროცენტით მოიმატა.

იანვარ-მარტის ინფლაციაზე მნიშვნელოვანი გავლენა სამომხმარებლო კალათის ერთმა სასაქონლო ჯგუფმა მოახდინა - სურსათმა და უალკოჰოლო სასმელებმა ფასების საერთო დონე 2.17 პროცენტით გაზარდა.

2010 წლის იანვარ-მარტში ლარის გაცვლითი კურსი აშშ დოლარის მიმართ უმნიშვნელო რყევებით ხასიათდებოდა. 2010 წლის მარტში 2009 წლის დეკემბერთან შედარებით ლარის საშუალო თვიური გაცვლითი კურსი აშშ დოლარის მიმართ 3.0 პროცენტით გაუფასურდა და 1.729 ლარი შეადგინა ერთ აშშ დოლარზე.

ეროვნული ბანკის მონაცემებით, 2010 წლის მარტში 2009 წლის დეკემბერთან შედარებით 3 ფართო ფულის აგრეგატი 2.9 პროცენტით გაიზარდა და 4 792.0 მლნ ლარის ექვივალენტი შეადგინა, ხოლო 2 ფულის მასა 3.9 პროცენტით გაიზარდა და 2 222.6 მლნ ლარის დონეზე დაფიქსირდა.

2010 წლის იანვარ-მარტში დეპოზიტები უცხოურ ვალუტაში 2.1 პროცენტით, ხოლო დეპოზიტები ეროვნულ ვალუტაში 13.8 პროცენტით გაიზარდა.

2010 წლის მარტში, წინა წლის დეკემბერთან შედარებით, დოლარიზაციის კოეფიციენტი 2.2 პროცენტული პუნქტით შემცირდა და 71.3 პროცენტს გაუტოლდა.

## საგარეო სექტორი

2010 წლის იანვარ-მარტის განმავლობაში საგარეო სავაჭრო ბრუნვა, წინა წლის შესაბამის პერიოდთან შედარებით 15.0 პროცენტით გაიზარდა. აქედან, საქონლის ექსპორტი 55.0 პროცენტით, ხოლო საქონლის იმპორტი კი 6.0 პროცენტით გაიზარდა.

საქონელბრუნვის მოცულობის მიხედვით, საქართველოს უმსხვილეს პარტნიორ ქვეყნებს შორის პირველი ადგილი თურქეთს უკავია, რომლის წილი 2010 წლის სამი თვის მონაცემებით, მთლიანი საქონელბრუნვის 15.6 პროცენტს შეადგენს. მას მოსდევს აზერბაიჯანი (10.1 პროცენტი), უკრაინა (9.3 პროცენტი) და ა.შ.

ექსპორტში 15.6 პროცენტით პირველ ადგილზე თურქეთია, მეორეზე აზერბაიჯანი 13.6 პროცენტით, მესამეზე სომხეთი 9.3 პროცენტით, მეოთხე პოზიციაზე იმყოფება აშშ 8.1 პროცენტით და ა.შ.

იმპორტში პირველი ადგილი 15.6 პროცენტით თურქეთს უჭირავს. შემდეგ მოდიან უკრაინა (10.5 პროცენტი), აზერბაიჯანი (8.9 პროცენტი) და ა.შ.

რაც შეეხება ვაჭრობის სასაქონლო სტრუქტურას, ამ მიმართულებითაც გარკვეული ცვლილებები შეინიშნება. საქონლის ექსპორტში პირველ ადგილზე 16.8 პროცენტით ფეროშენადნობებია, შემდეგ მოდიან მსუბუქი ავტომობილები

(11.2 პროცენტი), ოქრო დამუშავებული ან ნახევრად დამუშავებული (6.8 პროცენტი), სპილენძის მადნები და კონცენტრატები (6.0 პროცენტი) და ა.შ.

იმპორტის სასაქონლო სტრუქტურაში კი პირველ ადგილზე 11.7 პროცენტით ნავთობი და ნავთობპროდუქტებია. შემდეგ მოდის მსუბუქი ავტომობილები (6.6 პროცენტი), ნავთობის აირები და აირისებრი ნახშირწყალბადები (4.8 პროცენტი), სამკურნალო საშუალებები (3.8 პროცენტი), და ა.შ.

### ინფორმაცია საქართველოს 2010 წლის იანვარ-მარტის ნაეთი ბიუჯეტების შემოსულობების (ვალდებულებების ზრდის გარეშე) შესრულების შესახებ

2010 წლის პირველი კვარტლის ნაერთი ბიუჯეტის შემოსულობების (ვალდებულებების ზრდის გარეშე) შესრულების მაჩვენებლები ცალკეული კატეგორიების მიხედვით შემდეგნაირად გამოიყურება.

საქართველოს 2010 წლის იანვარ-მარტის ნაერთი ბიუჯეტის შემოსავლების საპროგნოზო მაჩვენებელი განისაზღვრა 1 262.0 მლნ ლარით, წლიური საპროგნოზო მაჩვენებლის 23%. საანგარიშო პერიოდში მობილიზებულ იქნა 1 318.1 მლნ ლარი, ანუ საპროგნოზო მაჩვენებლის 104%.

- **გადასახადების** საპროგნოზო მაჩვენებელი განისაზღვრა 1 102.2 მლნ ლარით, წლიური საპროგნოზო მაჩვენებლის 24%. საანგარიშო პერიოდში მობილიზებულ იქნა 1 129.5 მლნ ლარი, ანუ საპროგნოზო მაჩვენებლის 103%.

### საქართველოს 2010 წლის იანვარ-მარტის ნაეთი ბიუჯეტების საგადასახადო შემოსავლები

ათასი ლარი

დასახელება	ნაერთი ბიუჯეტი			
	გეგმა	ფაქტი	+/-	%
გადასახადები	1,102,243.5	1,129,548.9	27,305.4	102.5
საშემოსავლო გადასახადი	260,861.9	274,524.2	13,662.3	105.2
მოგების გადასახადი	187,936.3	187,936.3	0.0	100.0
დამატებული ღირებულების გადასახადი	480,336.9	497,004.5	16,667.6	103.5
აქციზი	111,506.3	104,594.5	-6,911.8	93.8
საბაჟო გადასახადი	17,304.8	17,304.8	0.0	100.0
ქონების გადასახადი	36,554.9	36,555.0	0.0	100.0
სხვა არაკლასიფიცირებული გადასახადი	7,742.4	11,629.7	3,887.3	150.2

შენიშვნა: ცხრილი მომზადებულია სახაზინო სამსახურის მონაცემების მიხედვით.

- **სხვა შემოსავლების** საპროგნოზო მაჩვენებელი განისაზღვრა 67.5 მლნ ლარით, წლიური საპროგნოზო მაჩვენებლის 15%. საანგარიშო პერიოდში მობილიზებულ იქნა 97.0 მლნ ლარი, ანუ საპროგნოზო მაჩვენებლის 144%.

- **გრანტების** საპროგნოზო მაჩვენებელი განისაზღვრა 92.3 მლნ ლარით. საანგარიშო პერიოდში მობილიზებულ იქნა 91.5 მლნ ლარი, ანუ საპროგნოზო მაჩვენებლის 99%.

**არაფინანსური აქტივების** რეალიზაციიდან მობილიზებულ იქნა 32.6 მლნ ლარი, რაც საპროგნოზო მაჩვენებლის (31.6 მლნ. ლარი) 103%-ია, ხოლო წლიური საპროგნოზო მაჩვენებლის 13%.

**ფინანსური აქტივების** რეალიზაციიდან მობილიზებულ იქნა 33.6 მლნ ლარი, რაც საპროგნოზო მაჩვენებლის (26.0 მლნ. ლარი) 129%-ია, ხოლო წლიური საპროგნოზო მაჩვენებლის 70%.

**ინფორმაცია საქართველოს 2010 წლის იანვარ-მარტის სახელმწიფო ბიუჯეტების შემოსულობების (ვალდებულებების ზრდის გარეშე) შესრულების შესახებ**

2010 წლის პირველი კვარტლის სახელმწიფო ბიუჯეტის შემოსულობების (ვალდებულებების ზრდის გარეშე) შესრულების მაჩვენებლები ცალკეული კატეგორიების მიხედვით შემდეგნაირად გამოიყურება.

**საქართველოს 2010 წლის იანვარ-მარტის სახელმწიფო ბიუჯეტის შემოსავლების** საპროგნოზო მაჩვენებელი განისაზღვრა 1 189.3 მლნ ლარით, წლიური საპროგნოზო მაჩვენებლის 23%. საანგარიშო პერიოდში მობილიზებულ იქნა 1 216.2 მლნ ლარი, ანუ საპროგნოზო მაჩვენებლის 102%.

**გადასახადების** საპროგნოზო მაჩვენებელი განისაზღვრა 1 051.9 მლნ ლარით, წლიური საპროგნოზო მაჩვენებლის 24%. საანგარიშო პერიოდში მობილიზებულ იქნა 1 076.4 მლნ ლარი, ანუ საპროგნოზო მაჩვენებლის 102%.

სახელმწიფო ბიუჯეტში სახეების მიხედვით ცალკეული გადასახადების მობილიზაციის მდგომარეობა შემდეგია:

- საშემოსავლო გადასახადის სახით მობილიზებულია 258.2 მლნ ლარი, რაც საპროგნოზო მაჩვენებლის (247.0 მლნ ლარი) 105%-ია.
- მოგების გადასახადის სახით მობილიზებულია 187.9 მლნ ლარი, რაც საპროგნოზო მაჩვენებლის (187.9 მლნ ლარი) 100%-ია.
- დამატებული ღირებულების გადასახადის სახით მობილიზებულია 497.0 მლნ ლარი, რაც საპროგნოზო მაჩვენებლის (480.3 მლნ ლარი) 104%-ია.
- აქციზის სახით მობილიზებულია 104.6 მლნ ლარი, რაც საპროგნოზო მაჩვენებლის (111.5 მლნ ლარი) 94%-ია.
- საბაჟო გადასახადის სახით მობილიზებულია 17.3 მლნ ლარი, რაც საპროგნოზო მაჩვენებლის (17.3 მლნ ლარი) 100%-ია.

**საქართველოს 2010 წლის იანვარ-მარტის სახელმწიფო ბიუჯეტის  
საგადასახადო შემოსავლები**

ათასი

დასახელება	სახელმწიფო ბიუჯეტი			
	გეგმა	ფაქტი	+/-	%
<b>გადასახადები</b>	<b>1,051,870.0</b>	<b>1,076,432.4</b>	<b>24,562.4</b>	<b>102.3</b>
საშემოსავლო გადასახადი	247,043.3	258,162.6	11,119.3	104.5
მოგების გადასახადი	187,936.3	187,936.3	0.0	100.0
დამატებული ღირებულების გადასახადი	480,336.9	497,004.5	16,667.6	103.5
აქციზი	111,506.3	104,594.5	-6,911.8	93.8
საბაჟო გადასახადი	17,304.8	17,304.8	0.0	100.0
სხვა არაკლასიფიცირებული გადასახადი	7,742.4	11,429.8	3,687.4	147.6

შენიშვნა: ცხრილი მომზადებულია სახაზინო სამსახურის მონაცემების მიხედვით.

**სხვა შემოსავლების** საპროგნოზო მაჩვენებელი განისაზღვრა 45.1 მლნ ლარის ოდენობით, წლიური საპროგნოზო მაჩვენებლის 13%. მობილიზებულ იქნა 48.3 მლნ ლარი, ანუ საპროგნოზო მაჩვენებლის 107%.

საანგარიშო პერიოდში სხვა შემოსავლების მობილიზაციის მდგომარეობა ცალკეული სახეების მიხედვით შემდეგია:

- საკუთრებიდან მიღებული შემოსავლების სახით მობილიზებულია 8 362.6 ათასი ლარი, რაც საპროგნოზო მაჩვენებლის (8 314.7 ათასი ლარი) 101%-ია. აქედან:

- პროცენტები – 5 284.9 ათასი ლარი, რაც საპროგნოზო მაჩვენებლის (5 284.8 ათასი ლარი) 100%-ია.

- დივიდენდები – 41.2 ათასი ლარი, რაც საპროგნოზო მაჩვენებლის (11.2 ათასი ლარი) 368%-ია.

- რენტა – 3 036.6 ათასი ლარი, რაც საპროგნოზო მაჩვენებლის (3 018.7 ათასი ლარი) 101%-ია.

• საქონლისა და მომსახურების რეალიზაციიდან მობილიზებულია 19 601.6 ათასი ლარი, რაც საპროგნოზო მაჩვენებლის (16 940.4 ათასი ლარი) 116%-ია.

– ადმინისტრაციული მოსაკრებლებისა და გადასახდელების სახით – 17 222.8 ათასი ლარი, რაც საპროგნოზო მაჩვენებლის (15 366.0 ათასი ლარი) 112%-ია. მათ შორის:

- საბაჟო მოსაკრებელი – 5 175.5 ათასი ლარი, რაც საპროგნოზო მაჩვენებლის (3 583.3 ათასი ლარი) 144%-ია;

- სალიცენზიო მოსაკრებელი – 207.8 ათასი ლარი, რაც საპროგნოზო მაჩვენებლის (552.7 ათასი ლარი) 38%-ია;

- სანებართვო მოსაკრებელი – 7 424.7 ათასი ლარი, რაც საპროგნოზო მაჩვენებლის (6 987.4 ათასი ლარი) 106%-ია.

- სახელმწიფო სერტიფიკატის მოსაკრებელი – 7.8 ათასი ლარი, რაც საპროგნოზო მაჩვენებლის (5.0 ათასი ლარი) 155%-ია;

- სარეგისტრაციო მოსაკრებელი – 232.7 ათასი ლარი, რაც საპროგნოზო მაჩვენებლის (447.8 ათასი ლარი) 52%-ია;

- სახელმწიფო საექსპერტიზო მოსაკრებელი – 0.7 ათასი ლარი, რაც საპროგნოზო მაჩვენებლის (1.0 ათასი ლარი) 70%-ია;

- სახელმწიფო ბაჟი – 3 260.7 ათასი ლარი, რაც საპროგნოზო მაჩვენებლის (2 940.0 ათასი ლარი) 111%-ია;

- საკონსულო მოსაკრებელი – 607.3 ათასი ლარი, რაც საპროგნოზო მაჩვენებლის (639.5 ათასი ლარი) 95%-ია;

- სატენდერო მოსაკრებელი – 179.9 ათასი ლარი, რაც საპროგნოზო მაჩვენებლის (161.3 ათასი ლარი) 112%-ია;

- სამხედრო სავალდებულო სამსახურის გადავადების მოსაკრებელი – 66.6 ათასი ლარი, რაც საპროგნოზო მაჩვენებლის (45.0 ათასი ლარი) 148%-ია.

– არასაბაზრო წესით გაყიდული საქონლისა და მომსახურებიდან – 2 378.8 ათასი ლარი, რაც საპროგნოზო მაჩვენებლის (1 574.4 ათასი ლარი) 151%-ია. მათ შორის:

- საქონლის რეალიზაციიდან – 1 336.1 ათასი ლარი, რაც საპროგნოზო მაჩვენებლის (981.4 ათასი ლარი) 136%-ია;



- მომსახურების გაწევიდან – 1 042.7 ათასი ლარი, რაც საპროგნოზო მაჩვენებლის (593.0 ათასი ლარი) 176%-ია;

- **სანქციების (ჯარიმები და საურავები) სახით** მობილიზებულია 18 469.6 ათასი ლარი, რაც საპროგნოზო მაჩვენებლის (17 432.7 ათასი ლარი) 106%-ია.

- **შერეული და სხვა არაკლასიფიცირებული შემოსავლების სახით** მობილიზებულია 1 883.5 ათასი ლარი, რაც საპროგნოზო მაჩვენებლის (2 443.1 ათასი ლარი) 77%-ია

**საქართველოს 2010 წლის იანვარ-მარტის ბიუჯეტების სხვა შემოსავლების შესრულების მაჩვენებლები**

ათასი ლარი

დასახელება	სახელმწიფო ბიუჯეტი			
	გეგმა	ფაქტი	+/-	%
<b>სხვა შემოსავლები</b>	<b>45130.9</b>	<b>48317.3</b>	<b>3186.4</b>	<b>107.1</b>
შემოსავლები საკუთრებიდან	8314.7	8362.6	47.9	100.6
პროცენტები	5284.8	5284.9	0.1	100.0
დივიდენდები	11.2	41.2	30.0	367.9
რენტა	3018.7	3036.6	17.9	100.6
საქონლისა და მომსახურების რეალიზაცია	16940.4	19601.6	2661.2	115.7
<b>ადმინისტრაციული მოსაკრებლები და გადასახდელები</b>	<b>15366.0</b>	<b>17222.8</b>	<b>1856.8</b>	<b>112.1</b>
საბაჟო მოსაკრებელი	3583.3	5175.5	1592.2	144.4
სალიცენზიო მოსაკრებლები	552.7	207.8	-344.9	37.6
სანებართვო მოსაკრებლები	6987.4	7424.7	437.3	106.3
სახელმწიფო სერტიფიკატის მოსაკრებლები	5.0	7.8	2.8	155.0
სარეგისტრაციო მოსაკრებლები	447.8	232.7	-215.1	52.0
სახელმწიფო საექსპერტიზო მოსაკრებელი	1.0	0.7	-0.3	70.0
სახელმწიფო ბაჟი	2940.0	3260.7	320.7	110.9
საკონსულო მოსაკრებელი	639.5	607.3	-32.2	95.0
სატენდერო მოსაკრებელი	161.3	179.9	18.6	111.5
სამხედრო სავალდებულო სამსახურის გადავადების მოსაკრებელი	45.0	66.6	21.6	148.0
სხვა არაკლასიფიცირებული მოსაკრებელი	3.0	59.1	56.1	1970.9
<b>არასაბაზრო წესით გაყიდული საქონელი და მომსახურება</b>	<b>1574.4</b>	<b>2378.8</b>	<b>804.4</b>	<b>151.1</b>
შემოსავლები საქონლის რეალიზაციიდან	981.4	1336.1	354.7	136.1

დასახელება	სახელმწიფო ბიუჯეტი			
	გეგმა	ფაქტი	+/-	%
შემოსავლები მომსახურების გაწევიდან	593.0	1042.7	449.7	175.8
სანქციები (ჯარიმები და საურავები)	17432.7	18469.6	1036.9	105.9
შერეული და სხვა არაკლასიფიცირებული შემოსავლები	2443.1	1883.5	-559.6	77.1

შენიშვნა: ცხრილი მომზადებულია სახაზინო სამსახურის მონაცემების მიხედვით.

არაფინანსური აქტივების რეალიზაციიდან მობილიზებულ იქნა 21.7 მლნ ლარი, რაც საპროგნოზო მაჩვენებლის (20.7 მლნ. ლარი) 105%-ია.

ფინანსური აქტივების კლებიდან მობილიზებულ იქნა 33.5 მლნ ლარი, რაც საპროგნოზო მაჩვენებლის (26.0 მლნ. ლარი) 129%-ია.

ფინანსურ აქტივებში გადაჭარბება ძირითადად გამოწვეულია ს.ს. „გუდაურის“ მიერ რესტრუქტურირებული სესხის ძირითადი თანხის დაფარვით.

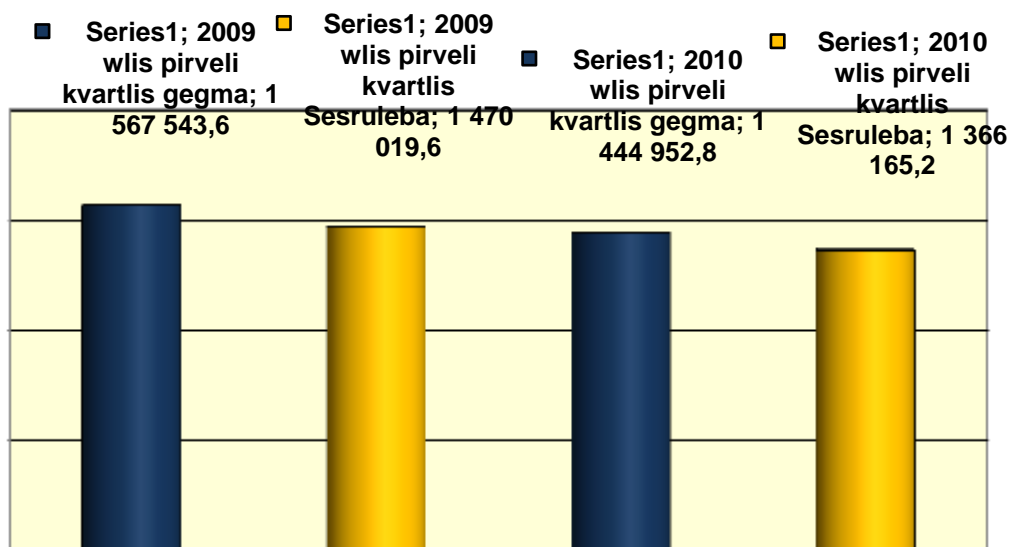
გარდა ამისა, საქართველოს ფინანსთა სამინისტროს სახაზინო სამსახურის ანგარიშებზე აღრიცხულია 3 868.1 ათასი ლარი, საიდანაც 3 834.6 წინა წლების გამოუყენებელი საბიუჯეტო სახსრების დაბრუნებას, ხოლო 33.5 ათასი ლარი დაზუსტების შემდგომ მიიმართება დანიშნულებისამებრ.

### თავი III

#### სახელმწიფო ბიუჯეტის ასიგნებები

„საქართველოს 2010 წლის სახელმწიფო ბიუჯეტის შესახებ“ საქართველოს კანონით სახელმწიფო ბიუჯეტის ასიგნებები განისაზღვრა 6 759 704.0 ათასი ლარით. აღნიშნული სახსრებიდან საანგარიშო პერიოდში გამოყოფილმა დაზუსტებულმა ასიგნებებმა შეადგინა 1 444 952.8 ათასი ლარი, რაც წლიური ბიუჯეტის 21.4%-ია. საკასო შესრულებამ შეადგინა 1 366 165.2 ათასი ლარი, რაც გეგმიური მაჩვენებლის 94.5%-ია.

საქართველოს 2009-2010 წლების სახელმწიფო ბიუჯეტების I კვარტლის გეგმიური და საკასო მაჩვენებლები (ათას ლარებში)



### სახელმწიფო ბიუჯეტის ხარჯები

„საქართველოს 2010 წლის სახელმწიფო ბიუჯეტის შესახებ“ საქართველოს კანონით სახელმწიფო ბიუჯეტის ხარჯები განისაზღვრა 5 476 332.0 ათასი ლარით. აღნიშნული სახსრებიდან საანგარიშო პერიოდში გამოყოფილმა დაზუსტებულმა ასიგნებებმა შეადგინა 1 291 552.8 ათასი ლარი, რაც წლიური შესაბამისი მაჩვენებლის 23.6%-ია. გაწეულმა საკასო ხარჯმა შეადგინა 1 221 473.3 ათასი ლარი, რაც გეგმიური მაჩვენებლის 94.6%-ია.

### სახელმწიფო ბიუჯეტის არაფინანსური აქტივების ზრდა

„საქართველოს 2010 წლის სახელმწიფო ბიუჯეტის შესახებ“ საქართველოს კანონით სახელმწიფო ბიუჯეტის არაფინანსური აქტივების ზრდა განისაზღვრა 997 023.1 ათასი ლარით. აღნიშნული სახსრებიდან საანგარიშო პერიოდში გამოყოფილმა დაზუსტებულმა ასიგნებებმა შეადგინა 101 791.9 ათასი ლარი, რაც წლიური მაჩვენებლის 10.2%-ია. საკასო შესრულებამ შეადგინა 86 986.0 ათასი ლარი, რაც გეგმიური მაჩვენებლის 85.5%-ია.

### სახელმწიფო ბიუჯეტის ფინანსური აქტივების ზრდა

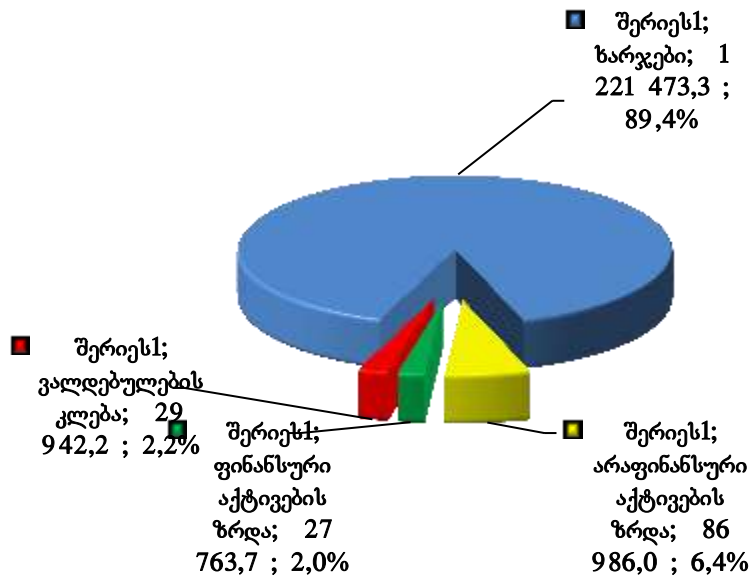
„საქართველოს 2010 წლის სახელმწიფო ბიუჯეტის შესახებ“ საქართველოს კანონით სახელმწიფო ბიუჯეტის ფინანსური აქტივების ზრდა განისაზღვრა 86 934.1 ათასი ლარით. აღნიშნული სახსრებიდან საანგარიშო პერიოდში გამოყოფილმა დაზუსტებულმა ასიგნებებმა შეადგინა 20 986.0 ათასი ლარი, რაც წლიური მაჩვენებლის 24.1%-ია. საკასო შესრულებამ შეადგინა 27 763.7 ათასი ლარი, რაც გეგმიური მაჩვენებლის 132.3%-ია.

### სახელმწიფო ბიუჯეტის ვალდებულებების კლება

„საქართველოს 2010 წლის სახელმწიფო ბიუჯეტის შესახებ“ საქართველოს კანონით სახელმწიფო ბიუჯეტის ვალდებულებების კლება განისაზღვრა 199 414.8 ათასი ლარით. აღნიშნული სახსრებიდან საანგარიშო პერიოდში გამოყოფილმა დაზუსტებულმა ასიგნებებმა შეადგინა 30 622.0 ათასი ლარი, რაც წლიური ბიუჯეტის 15.4%-ია. საკასო შესრულებამ შეადგინა 29 942.2 ათასი ლარი, რაც გეგმიური მაჩვენებლის 97.8%-ია.

### 2010 წლის I კვარტლის ასიგნებების სტრუქტურა

(საკასო შესრულება)



- სოციალური დახმარებების პროგრამის ფარგლებში საოჯახო დახმარების მიმღებ ბენეფიციართა რაოდენობამ საანგარიშო პერიოდის ბოლოს შეადგინა 22 ათასამდე პირი, საარსებო შემწეობის მიმღებ ოჯახთა რაოდენობამ – 163.4 ათასამდე ოჯახი, ხოლო 2008 წლის აგვისტოს ომის შემდგომ დევნილების ოდენობამ, რომლებიც იღებენ საარსებო შემწეობას – 4 ათასამდე ოჯახი. აღნიშნული პროგრამის ფარგლებში საანგარიშო პერიოდში მიიმართა 41.0 მლნ ლარი;

- საანგარიშო პერიოდში განხორციელდა სახელმწიფო პენსიების ზოგიერთი კატეგორიის ზრდა. კერძოდ, გაიზარდა ტერიტორიული მთლიანობისათვის, თავისუფლებისა და დამოუკიდებლობისათვის საბრძოლო მოქმედების მკვეთრად და მნიშვნელოვნად გამოხატული შეზღუდული შესაძლებლობის მქონე პირთა პენსია 84 ლარიდან 129 ლარამდე, ხოლო ზომიერად გამოხატული შეზღუდული შესაძლებლობის მქონე პირთა პენსია – 70 ლარიდან 80 ლარამდე.

- გრძელდებოდა სახელმწიფო პენსიების, სახელმწიფო კომპენსაციებისა და სახელმწიფო აკადემიური სტიპენდიების გაცემა. სულ ზემოაღნიშნული მიზნებისთვის მიიმართა 225.6 მლნ ლარი;

- სხვადასხვა სოციალურ კატეგორიას მიკუთვნებულ პირთათვის ხორციელდებოდა საყოფაცხოვრებო სუბსიდიების დაფინანსება. აღნიშნულ პირთა რაოდენობამ საანგარიშო პერიოდის ბოლოს შეადგინა 81 ათასზე მეტი პირი და სულ ამ მიზნით მიიმართა 5.1 მლნ ლარი;

- ლტოლვილთა და დევნილთა სოციალურ-ეკონომიკური მდგომარეობის გაუმჯობესების მიზნით საანგარიშო პერიოდის ბოლოსთვის შემწეობებით უზრუნველყოფილ იქნა 219 ათასამდე ბენეფიციარი, რომლის დაფინანსებამ შეადგინა 16.4 მლნ ლარი;

- ქვეყნის მასშტაბით, საქართველოს მოქალაქეებისათვის სამედიცინო დაზღვევის ფინანსური ხელმისაწვდომობის მიზნით ხორციელდებოდა მოსახლეობის სხვადასხვა კატეგორიების დაზღვევა, კერძოდ: „სიღარიბის ზღვარს ქვემოთ მყოფი მოსახლეობის სამედიცინო დაზღვევის სახელმწიფო პროგრამის“ ფარგლებში იანვრის თვეში დაზღვეულთა რაოდენობამ შეადგინა 790.6 ათასზე მეტი ბენეფიციარი, თებერვალში - 793.5 ათასამდე და მარტში - 793.6 ათასზე მეტი ბენეფიციარი, „ნებაყოფლობითი დაზღვევით მოსახლეობის დაფარვის ხელშეწყობის მიზნობრივი სახელმწიფო პროგრამის“ ფარგლებში - 124.3 ათასზე მეტი ბენეფიციარი, „კომპაქტურ დასახლებებში მყოფ იძულებით გადაადგილებულ პირთა სამედიცინო დაზღვევის სახელმწიფო პროგრამის“ ფარგლებში - 12 ათასზე მეტი ბენეფიციარი, „მზრუნველობამოკლებულ ბავშვთა სამედიცინო დაზღვევის სახელმწიფო პროგრამის“ ფარგლებში - 3 ათასზე მეტი ბავშვი, „სახალხო არტისტების, სახალხო მხატვრებისა და რუსთაველის პრემიის ლაურეატების ჯანმრთელობის დაზღვევის სახელმწიფო პროგრამის“ ფარგლებში - 200-მდე ბენეფიციარი. აღნიშნული ღონისძიებების დასაფინანსებლად საანგარიშო პერიოდში სულ გადარიცხულ იქნა 38.1 მლნ ლარი. სახელმწიფოს მიერ, აგრეთვე, დაზღვეულ იქნა საქართველოს საჯარო სკოლების და ზოგიერთი საგანმანათლებლო დაწესებულების პედაგოგები და ადმინისტრაციულ-ტექნიკურ პერსონალი, სულ 81.9 ათასზე მეტი ბენეფიციარი, რაზედაც მიმართული იქნა 3.0 მლნ ლარი.

- საქართველოს შინაგან საქმეთა სამინისტროსა და თავდაცვის სამინისტროს ყველა თანამშრომელის დაზღვევაზე საანგარიშო პერიოდში მიმართულ იქნა 1.2 მლნ ლარი.

- დაფინანსდა რუსეთის სამხედრო აგრესიის შედეგად დაზარალებული და ორგანიზებულად განსახლებული ოჯახების ფაქტობრივად მოხმარებული

ბუნებრივი აირის საფასური, აგრეთვე კომპაქტურად ჩასახლებული დევნილების კომუნალური ხარჯები.

- შესწავლილ იქნა სავალალო მდგომარეობაში მყოფი დევნილთა კომპაქტურად ჩასახლების 98-მდე ობიექტი, საიდანაც სარეაბილიტაციო სამუშაოები ჩაუტარდა 31 ობიექტს.

- 19-მდე კომპაქტურად განსახლების ობიექტზე (ქ. თბილისში) შესაბამისი ფართები საკუთრებაში გადაეცათ აღნიშნულ შენობებში ფაქტიურად მცხოვრებ დევნილებს.

- ქალაქებში გორში, ქუთაისსა და ზუგდიდში ამოქმედდა მიგრაციის საინფორმაციო-საკონსულტაციო ცენტრები, სადაც დასაქმდნენ პროგრამა „ნიდი“-ს ფარგლებში გადამზადებული კადრები.

- მასწავლებელთა პროფესიული განვითარების გაუჩრეული დაფინანსების პროგრამის ფარგლებში მასწავლებლებზე გაცემულია 10.0 ათასზე მეტი გაუჩრეი და საანგარიშო პერიოდის ბოლოსთვის სასერთიფიკაციო გამოცდისთვის დარეგისტრირდა 11.0 ათასზე მეტი პედაგოგი.

- 2010 წლის პირველ კვარტალში დაფინანსდა წინა წლებში გამარჯვებული 305 მიმდინარე სამეცნიერო და 40 ახალგაზრდა მეცნიერთა კონკურსში გამარჯვებული პროექტი, მოკლევადიანი ინდივიდუალური სამეცნიერო სამოგზაურო გრანტი, 25 მეცნიერის და ახალგაზრდა მეცნიერის შოთა რუსთაველისა და ილია ჭავჭავაძის სახელობის სტიპენდიები;

- „საქართველოს ეროვნული და ოლიმპიური ნაკრების წევრთა, პერსპექტიულ სპორტსმენტა სტიპენდიების“ პროგრამის ფარგლებში სტიპენდიებს ღებულობს 500-მდე სპორტსმენი და მწვრთნელი. „ვეტერან სპორტსმენტა და სპორტის მუშაკთა სოციალური დახმარების“ პროგრამის ფარგლებში მატერიალური და სოციალური მდგომარეობის გასაუმჯობესებლად 180-მდე ვეტერანმა სპორტსმენტმა და სპორტის მუშაკმა მიიღო დახმარება. „ოლიმპიური ჩემპიონების სტიპენდიების“ ფარგლებში სტიპენდიები დანიშნული აქვს 31 სახელოვან სპორტსმენტს თითოეულს 1 000 ლარის ოდენობით.

- საანგარიშო პერიოდში ყველა რწმუნებულ-გუბერნატორის აპარატში შეიქმნა საგანგებო სიტუაციების მართვის სამსახური, რომლის ძირითადი ფუნქცია საგანგებო სიტუაციების დროს მოსახლეობისა და ტერიტორიის დაცვისათვის ღონისძიებების შემუშავება და განხორციელება, რამაც გამოიწვია რწმუნებულ-გუბერნატორის აპარატების დაფინანსების ზრდა.

- ღვინისა და ვაზის საერთაშორისო ორგანიზაციის ეგიდით 2010 წელს საქართველო მასპინძლობს 33-ე საერთაშორისო ღვინის კონგრესს, რომლის მიზანია ხელი შეუწყოს საქართველოს, როგორც ღვინის სამშობლოს დამკვიდრებას საერთაშორისო ასპარეზზე, ქართული ღვინის ცნობადობის ზრდას და პოპულარიზაციას. საანგარიშო პერიოდში კონგრესის სრულყოფილად ორგანიზების მიზნით მიიმართა 700.0 ათასი ლარი.

- გურჯაანისა და თელავის რაიონებში მიმდინარეობდა არსებული ვენახების გათავისუფლება ჰიბრიდული ვაზის ნარგაობებისაგან, შესაბამისი კომპენსაციის მიღებით ერთ ჰექტარ ფართობზე 1 000 ლარის ოდენობით. საანგარიშო პერიოდში გამოთავისუფლებულია სულ 192.6 ჰექტარი ფართობი. მათ შორის, გურჯაანის რაიონში 130.3 ჰექტარი, ხოლო თელავის რაიონში 62.4 ჰექტარი, რაზედაც გაცემულ იქნა შესაბამისი კომპენსაციები;

- ბაქო-თბილისი-ყარსის სარკინიგზო მაგისტრალის მშენებლობისათვის, მარაბდა-ახალქალაქი-კარწახის მონაკვეთზე კერძო საკუთრებაში არსებული მიწების გამოსყიდვის მიზნით საანგარიშო პერიოდში მიიმართა 157.0 ათასი ლარი.

- ანაზღაურებულ იქნა ყაზბეგისა და ღუშეთის მუნიციპალიტეტის მაღალმთიან სოფლებში მცხოვრები მოსახლეობის მიერ 2009 წლის 1 დეკემბრიდან 2010 წლის 1 მარტის მდგომარეობით მოხმარებული 4 508.0 ათასი მ<sup>3</sup> ბუნებრივი აირის ღირებულება 2 029.4 ათასი ლარის ოდენობით.

- საანგარიშო პერიოდში საქართველოს სახელმწიფო ჯილდოზე დაწესებული ერთდროული ფულადი პრემიები გაიცა 104 დაჯილდოებულ პირზე. ამ მიზნით მიიმართა 77.0 ათასი ლარი.

**სახელმწიფო ბიუჯეტის ხარჯები ეკონომიკური  
კლასიფიკაციის მიხედვით**

**„შრომის ანაზღაურების“ მუხლით საანგარიშო პერიოდში  
დაზუსტებული გეგმა განისაზღვრა 243 744.3 ათასი ლარის  
ოდენობით, ხოლო საკასო შესრულებამ შეადგინა – 233 026.6  
ათასი ლარი, რაც გეგმიური მაჩვენებლის 95.6%-ს, ხოლო  
სახელმწიფო ბიუჯეტიდან გაწეული მთლიანი ხარჯების 19.1%-ს  
შეადგენს.**

„საქონელი და მომსახურების“ მუხლით საანგარიშო პერიოდში დაზუსტებული გეგმა განსაზღვრულ იქნა 164 125.0 ათასი ლარის ოდენობით. საკასო შესრულებამ კი შეადგინა 138 761.3 ათასი ლარი, რაც გეგმის 84.5%-ს, ხოლო სახელმწიფო ბიუჯეტიდან გაწეული მთლიანი ხარჯების 11.4%-ს შეადგენს.

„საქონელი და მომსახურების“ კატეგორიიდან ეკონომიკური კლასიფიკაციის მუხლების მიხედვით გაწეული დანარჩენი ხარჯების სტრუქტურა შემდეგია:

- შტატგარეშე მომუშავეთა ანაზღაურება – 8 626.2 ათასი ლარი;
- მივლინებები – 7 011.6 ათასი ლარი;
- ოფისის ხარჯები – 32 233.4 ათასი ლარი;
- წარმომადგენლობითი ხარჯები – 2 136.6 ათასი ლარი;
- კვების ხარჯები – 9 917.2 ათასი ლარი;
- სამედიცინო ხარჯები – 925.2 ათასი ლარი;
- რბილი ინვენტარის, უნიფორმისა და პირად ჰიგიენასთან დაკავშირებული ხარჯები – 5 200.3 ათასი ლარი;
- ტრანსპორტის, ტექნიკისა და იარაღის ექსპლუატაციისა და მოვლა-შენახვის ხარჯები – 13 754.3 ათასი ლარი;
- სამხედრო ტექნიკისა და ტყვია-წამლის შეძენის ხარჯები – 311.8 ათასი ლარი;
- სხვა დანარჩენი საქონელი და მომსახურება – 58 644.7 ათასი ლარი.

„პროცენტის“ მუხლით საანგარიშო პერიოდში საკასო შესრულებამ შეადგინა 32 043.4 ათასი ლარი (დაზუსტებული გეგმის 100%), რაც სახელმწიფო ბიუჯეტიდან გაწეული მთლიანი ხარჯების 2.6%-ს შეადგენს.

„სუბსიდიების“ მუხლით საანგარიშო პერიოდში დაზუსტებული გეგმა განისაზღვრა 45 606.5 ათასი ლარით. ხოლო საკასო შესრულებამ შეადგინა 41 393.6 ათასი ლარი, რაც გეგმის 90.8%-ს,



ხოლო სახელმწიფო ბიუჯეტიდან გაწეული მთლიანი ხარჯების 3.4%-ს შეადგენს.

სუბსიდიის მუხლიდან ძირითადად დაფინანსებული იქნა ისეთი მნიშვნელოვანი ღონისძიებები, როგორცაა:

- პროფესიული განათლება, უმაღლესი საგანმანათლებლო/კვლევითი დაწესებულებების ხელშეწყობა და სამეცნიერო კვლევების პროგრამა – საქართველოს განათლებისა და მეცნიერების სამინისტროს ხაზით აღნიშნულ ღონისძიებებზე საანგარიშო პერიოდში ჯამურად მიიმართა 10 279.7 ათასი ლარი, რაც გეგმიური მაჩვენებლის 95.3%-ს შეადგენს;

- კულტურული მემკვიდრეობის დაცვა, სახელოვნებო და სასპორტო განათლება, ხელოვნების, სპორტის განვითარება – საქართველოს კულტურის, ძეგლთა დაცვისა და სპორტის სამინისტროს ხაზით აღნიშნულ ღონისძიებებზე საანგარიშო პერიოდში ჯამურად მიიმართა 10 364.6 ათასი ლარი, რაც გეგმიური მაჩვენებლის 92.2%-ს შეადგენს;

- საქართველოს ენერგოსისტემა – აღნიშნული ღონისძიებების დასაფინანსებლად საანგარიშო პერიოდში მიიმართა 2 029.3 ათასი ლარი, რაც გეგმიური მაჩვენებლის 88.1% შეადგენს;

**„გრანტების“** მუხლით საანგარიშო პერიოდში საკასო შესრულებამ შეადგინა 277 453.7 ათასი ლარი, რაც დაზუსტებული გეგმიური მაჩვენებლის (284 327.3 ათასი ლარი) 97.6%-ს, ხოლო სახელმწიფო ბიუჯეტიდან გაწეული მთლიანი ხარჯების 22.7%-ს შეადგენს.

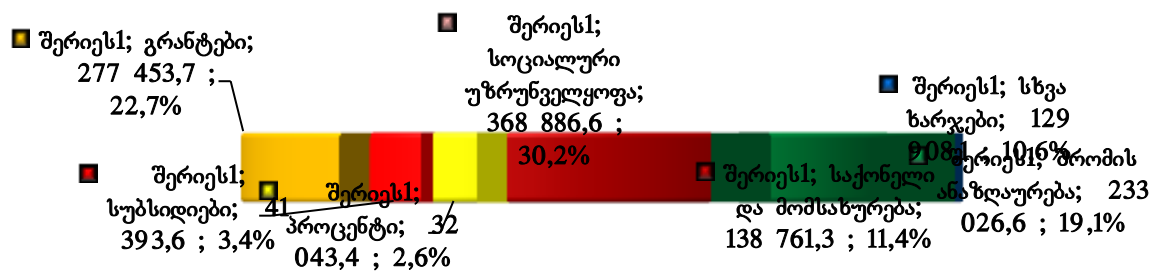
**„სოციალური უზრუნველყოფის“** მუხლით საანგარიშო პერიოდში საკასო შესრულებამ შეადგინა 368 886.6 ათასი ლარი, რაც დაზუსტებული გეგმიური პარამეტრის (375 832.8 ათასი ლარი) 98.2%-ს, ხოლო სახელმწიფო ბიუჯეტიდან გაწეული მთლიანი ხარჯების 30.2%-ს შეადგენს.

სოციალური უზრუნველყოფის მუხლიდან ძირითადად დაფინანსებული იქნა ისეთი მნიშვნელოვანი ღონისძიებები, როგორცაა:

- სახელმწიფო პენსიები - აღნიშნული მიზნით მიიმართა 211 841.9 ათასი ლარი, რაც გეგმიური მაჩვენებლის 98.8%-ია.
- სახელმწიფო კომპენსაციები და სახელმწიფო აკადემიური სტიპენდიები – აღნიშნული მიზნით მიიმართა 10 340.2 ათასი ლარი, რაც გეგმიური მაჩვენებლის 96.9%-ია.
- მონეტიზებული სოციალური შეღავათები – აღნიშნული მიზნით მიიმართა 5 078.7 ათასი ლარი, რაც გეგმიური მაჩვენებლის 100.0%-ია.
- სოციალური დახმარებები – აღნიშნული მიზნით მიიმართა 39 595.8 ათასი ლარი, რაც გეგმიური მაჩვენებლის 100.0%-ია.
- ლტოლვილთა და დევნილთა შემწეობები – აღნიშნული მიზნით მიიმართა 16 200.0 ათასი ლარი, რაც გეგმის 100.0%-ს შეადგენს.

„სხვა ხარჯების“ მუხლით საანგარიშო პერიოდში დაზუსტებული გეგმა განისაზღვრა 145 866.1 ათასი ლარის ოდენობით, ხოლო საკასო ხარჯი გაწეული იქნა 129 908.1 ათასი ლარის მოცულობით, რაც გეგმის 89.1%-ს, ხოლო სახელმწიფო ბიუჯეტიდან გაწეული მთლიანი ხარჯების 10.6%-ს შეადგენს.

2010 წლის I კვარტლის ხარჯების სტრუქტურა  
(საკასო შესრულება)



### სახელმწიფო ბიუჯეტის ხარჯების და არაფინანსური აქტივების ზრდა ფუნქციონალურ ჭრილში

ძირითადი ფუნქციონალური კატეგორიების მიხედვით 2010 წლის სახელმწიფო ბიუჯეტის 3 თვის შესრულება შემდეგი სტრუქტურით ხასიათდება:

საერთო დანიშნულების სახელმწიფო მომსახურების სფეროში საკასო შესრულებამ შეადგინა 403 630.4 ათასი ლარი, რაც გეგმიური მაჩვენებლის (431 629.1 ათასი ლარი) 93.5%, ხოლო მთლიანი ხარჯები და არაფინანსური აქტივების ზრდის საკასო შესრულების 30.8%-ს შეადგენს. მათ შორის:

- აღმასრულებელი და წარმომადგენლობითი ორგანოების საქმიანობის უზრუნველყოფის, ფინანსური და ფისკალური

საქმიანობის, საგარეო ურთიერთობების დაფინანსებამ შეადგინა 60 104.1 ათასი ლარი, რაც გეგმის (70 827.5 ათასი ლარი) 84.9%-ია;

- საერთო დანიშნულების მომსახურების დაფინანსებამ შეადგინა 3 742.2 ათასი ლარი, რაც გეგმის (4 560.8 ათასი ლარი) 82.1%-ია;

- ფუნდამენტალური სამეცნიერო კვლევების დაფინანსების მოცულობამ შეადგინა 7 028.0 ათასი ლარი, რაც გეგმის (9 178.4 ათასი ლარი) 76.6%-ია;

- გამოყენებით კვლევებზე საერთო დანიშნულების სახელმწიფო მომსახურებაში გაწეულმა საკასო ხარჯმა შეადგინა 24.8 ათასი ლარი, რაც გეგმის 100.0%-ია;

- ვალთან დაკავშირებულ ოპერაციებზე გაწეულმა საკასო ხარჯმა შეადგინა 32 140.2 ათასი ლარი, რაც გეგმის (32 149.8 ათასი ლარი) 100.0%-ია;

- საერთო დანიშნულების ფულადი ნაკადების მთავრობის სხვადასხვა დონეებს შორის დაფინანსებამ შეადგინა 296 462.0 ათასი ლარი, ანუ გეგმის (308 996.1 ათასი ლარი) 95.9%;

- საერთო დანიშნულების სახელმწიფო მომსახურებაში სხვა არაკლასიფიცირებული საქმიანობის ასიგნებების დაფინანსებამ შეადგინა 4 129.1 ათასი ლარი, რაც გეგმის (5 891.7 ათასი ლარი) 70.1%-ია;

**თავდაცვის** ღონისძიებების დასაფინანსებლად დაგეგმილ იქნა 110 141.3 ათასი ლარის გამოყოფა. საკასო შესრულებამ შეადგინა 107 287.9 ათასი ლარი, ანუ გეგმიური მაჩვენებლის 97.4% ხოლო სულ ხარჯები და არაფინანსური აქტივების ზრდის საკასო შესრულების – 8.2%;

**საზოგადოებრივი წესრიგისა და უსაფრთხოების** სფეროში დაგეგმილ იქნა 188 822.3 ათასი ლარის გამოყოფა, ხოლო საკასო შესრულებამ შეადგინა 167 992.8 ათასი ლარი, ანუ გეგმიური

მაჩვენებელის 89.0%, ხოლო სულ ხარჯები და არაფინანსური აქტივების ზრდის საკასო შესრულების – 12.8%; მათ შორის:

- პოლიციის სამსახურის და სახელმწიფო დაცვის დაფინანსებამ შეადგინა 109 223.1 ათასი ლარი, ანუ გეგმის (119 849.0 ათასი ლარი) 91.1%;

- სასამართლოებისა და პროკურატურის დაფინანსებამ შეადგინა 14 506.1 ათასი ლარი, რაც გეგმის (16 057.5 ათასი ლარი) 90.3%-ს შეადგენს.

- სასჯელაღსრულების დაწესებულებებზე გაწეულმა დაფინანსებამ შეადგინა 25 176.1 ათასი ლარი, რაც გეგმის (29 052.0 ათასი ლარი) 86.7%-ს შეადგენს.

- საზოგადოებრივი წესრიგისა და უსაფრთხოების სფეროში გამოყენებითი კვლევების დაფინანსებამ შეადგინა 27.1 ათასი ლარი, რაც გეგმის (28.4 ათასი ლარი) 95.4%-ს შეადგენს.

- საზოგადოებრივი წესრიგისა და უსაფრთხოების სფეროში სხვა არაკლასიფიცირებული საქმიანობის ასიგნებების დაფინანსებამ შეადგინა 19 060.4 ათასი ლარი, რაც გეგმის (23 835.4 ათასი ლარი) 80.0%-ს შეადგენს.

**ეკონომიკური საქმიანობის სფეროს დასაფინანსებლად 2010 წლის 3 თვის გეგმამ შეადგინა 88 878.7 ათასი ლარი, ხოლო საკასო შესრულებამ – 82 406.6 ათასი ლარი, ანუ გეგმიური მაჩვენებელის 92.7%, ხოლო სულ ხარჯები და არაფინანსური აქტივების ზრდის საკასო შესრულების – 6.3%. მათ შორის:**

- საერთო ეკონომიკური, კომერციული და შრომით რესურსებთან დაკავშირებული საქმიანობის დაფინანსებამ შეადგინა 8 036.9 ათასი ლარი, ანუ გეგმის (8 889.1 ათასი ლარი) 90.4%;

- სოფლის მეურნეობის, სატყეო მეურნეობის, მეთევზეობისა და მონადირეობის დაფინანსებამ შეადგინა 3 773.5 ათასი ლარი, რაც გეგმის (5 848.7 ათასი ლარი) 64.5%-ს შეადგენს.

- სათბობზე და ენერგეტიკაზე გაწეულმა დაფინანსებამ შეადგინა 3 232.1 ათასი ლარი, რაც გეგმის (3 510.6 ათასი ლარი) 92.1%-ს შეადგენს.

- სამთომომპოვებელი და გადამამუშავებელი მრეწველობის, მშენებლობის დაფინანსებამ შეადგინა 46.7 ათასი ლარი, ანუ გეგმის (61.3 ათასი ლარი) 76.2%;

- ტრანსპორტის დაფინანსებამ შეადგინა 49 033.6 ათასი ლარი, ანუ გეგმის (50 787.1 ათასი ლარი) 96.5%;

- ეკონომიკის სხვა დარგების დაფინანსებამ შეადგინა 5 264.3 ათასი ლარი, ანუ გეგმის (6 094.0 ათასი ლარი) 86.4%;

- ეკონომიკური საქმიანობის სფეროში კვლევების და განვითარების დაფინანსებამ შეადგინა 1 680.3 ათასი ლარი, რაც გეგმის (1 773.2 ათასი ლარი) 94.8%-ს შეადგენს.

- ეკონომიკური საქმიანობის სფეროში სხვა არაკლასიფიცირებული ასიგნებების დაფინანსებამ შეადგინა 11 339.2 ათასი ლარი, რაც გეგმის (11 914.7 ათასი ლარი) 95.2%-ს შეადგენს.

**გარემოს დაცვის** სფეროს დასაფინანსებლად 2010 წლის 3 თვის გეგმამ შეადგინა 3 993.1 ათასი ლარი, ხოლო საკასო შესრულებამ – 3 305.5 ათასი ლარი, ანუ გეგმიური მაჩვენებლის 82.8%, ხოლო სულ ხარჯები და არაფინანსური აქტივების ზრდის საკასო შესრულების – 0.3%. მათ შორის:

- გარემოს დაბინძურების წინააღმდეგ ბრძოლის დაფინანსებამ შეადგინა 656.1 ათასი ლარი, ანუ გეგმის (979.1 ათასი ლარი) 67.0%;

- ბიომრავალფეროვნებისა და ლანდშაფტების დაცვის დაფინანსებამ შეადგინა 785.5 ათასი ლარი, რაც გეგმის (812.9 ათასი ლარი) 96.6%-ს შეადგენს.

- გარემოს დაცვის სფეროში გამოყენებითი კვლევების დაფინანსებამ შეადგინა 244.0 ათასი ლარი, რაც გეგმის (253.8 ათასი ლარი) 96.1%-ს შეადგენს.

- გარემოს დაცვის სფეროში სხვა არაკლასიფიცირებული საქმიანობის დაფინანსებამ შეადგინა 1 619.9 ათასი ლარი, რაც გეგმის (1 947.3 ათასი ლარი) 83.2%-ს შეადგენს.

**საბინაო-კომუნალური მეურნეობის** სფეროს დასაფინანსებლად 2010 წლის 3 თვეში დაგეგმილი იყო 4 568.0 ათასი ლარი; საკასო შესრულებამ შეადგინა 4 521.6 ათასი ლარი, ანუ გეგმიური მაჩვენებელის 99.0%, ხოლო სულ ხარჯები და არაფინანსური აქტივების ზრდის საკასო შესრულების – 0.3%. მათ შორის:

- კომუნალური მეურნეობის განვითარების დაფინანსებამ შეადგინა 311.7 ათასი ლარი, რაც გეგმის (311.7 ათასი ლარი) 100.0%-ს შეადგენს;

- წყალმომარაგების დაფინანსებამ შეადგინა 4 209.9 ათასი ლარი, რაც გეგმის (4 256.3 ათასი ლარი) 98.9%-ს შეადგენს.

**ჯანმრთელობის დაცვის** სფეროს დასაფინანსებლად 2010 წლის 3 თვის გეგმა განისაზღვრა 91 788.3 ათასი ლარით, საკასო შესრულებამ შეადგინა 89 299.0 ათასი ლარი, ანუ გეგმიური მაჩვენებელის 97.3%, ხოლო სულ ხარჯები და არაფინანსური აქტივების ზრდის საკასო შესრულების – 6.8%. მათ შორის:

- სამედიცინო პროდუქციის, მოწყობილობების და აპარატების დაფინანსებამ შეადგინა 189.7 ათასი ლარი, ანუ გეგმის (211.2 ათასი ლარი) 89.8%;

- ამბულატორიული მომსახურების დაფინანსებამ შეადგინა 10 710.9 ათასი ლარი, რაც გეგმის (10 888.7 ათასი ლარი) 98.4%-ს შეადგენს.

- საავადმყოფოების მომსახურების დაფინანსებამ შეადგინა 28 940.7 ათასი ლარი, ანუ გეგმის (30 339.8 ათასი ლარი) 95.4%;

- საზოგადოებრივი ჯანდაცვის მომსახურების დაფინანსებამ შეადგინა 8 736.5 ათასი ლარი, რაც გეგმის (9 248.1 ათასი ლარი) 94.5%-ს შეადგენს.

- ჯანმრთელობის დაცვის სფეროში გამოყენებითი კვლევების დაფინანსებამ შეადგინა 124.4 ათასი ლარი, რაც გეგმის (131.3 ათასი ლარი) 94.8%-ს შეადგენს.

- ჯანმრთელობის დაცვის სფეროში სხვა არაკლასიფიცირებული საქმიანობის ასიგნებების დაფინანსებამ შეადგინა 40 596.9 ათასი ლარი, რაც გეგმის (40 969.3 ათასი ლარი) 99.1%-ს შეადგენს.

### დასვენების, კულტურის და რელიგიის სფეროს

დასაფინანსებლად 2010 წლის 3 თვეში განსაზღვრული იყო 41 553.5 ათასი ლარი, საკასო შესრულებამ შეადგინა 35 305.7 ათასი ლარი, ანუ გეგმიური მაჩვენებელის 85.0%, ხოლო სულ ხარჯები და არაფინანსური აქტივების ზრდის საკასო შესრულების – 2.7%.

მათ შორის:

- დასვენებისა და სპორტის სფეროში მომსახურების დაფინანსებამ შეადგინა 8 755.7 ათასი ლარი, ანუ გეგმის (9 909.3 ათასი ლარი) 88.4%;

- კულტურის სფეროში მომსახურების დაფინანსებამ შეადგინა 7 350.8 ათასი ლარი, რაც გეგმის (9 946.1 ათასი ლარი) 73.9%-ს შეადგენს.

- ტელე-რადიო მაუწყებლობის და საგამომცემლო საქმიანობის დაფინანსებამ შეადგინა 8 423.0 ათასი ლარი, ანუ გეგმის (9 512.1 ათასი ლარი) 88.6%;

- რელიგიური და სხვა სახის საზოგადოებრივი საქმიანობის დაფინანსებამ შეადგინა 9 446.3 ათასი ლარი, რაც გეგმის (10 733.8 ათასი ლარი) 88.0%-ს შეადგენს.

- დასვენების, კულტურის და რელიგიის სფეროში სხვა არაკლასიფიცირებული საქმიანობის ასიგნებების დაფინანსებამ



შეადგინა 1 329.9 ათასი ლარი, რაც გეგმის (1 452.2 ათასი ლარი) 91.6%-ს შეადგენს.

**განათლების** სფეროს დასაფინანსებლად 2010 წლის 3 თვის გეგმამ შეადგინა 118 135.1 ათასი ლარი, საკასო შესრულებამ კი – 109 628.0 ათასი ლარი, ანუ გეგმიური მაჩვენებლის 92.8%, ხოლო სულ ხარჯები და არაფინანსური აქტივების ზრდის საკასო შესრულების – 8.4%. მათ შორის:

- ზოგადი განათლების დაფინანსებამ შეადგინა 86 638.7 ათასი ლარი, რაც გეგმის (89 952.2 ათასი ლარი) 96.3%-ს შეადგენს.

- პროფესიული განათლების დაფინანსებამ შეადგინა 2 546.1 ათასი ლარი, ანუ გეგმის (2 815.3 ათასი ლარი) 90.4%;

- უმაღლესი განათლების დაფინანსებამ შეადგინა 12 868.7 ათასი ლარი, რაც გეგმის (15 322.5 ათასი ლარი) 84.0%-ს შეადგენს.

- უმაღლესის შემდგომი განათლების დაფინანსებამ შეადგინა 4.2 ათასი ლარი, რაც გეგმის (6.5 ათასი ლარი) 64.6%-ს შეადგენს.

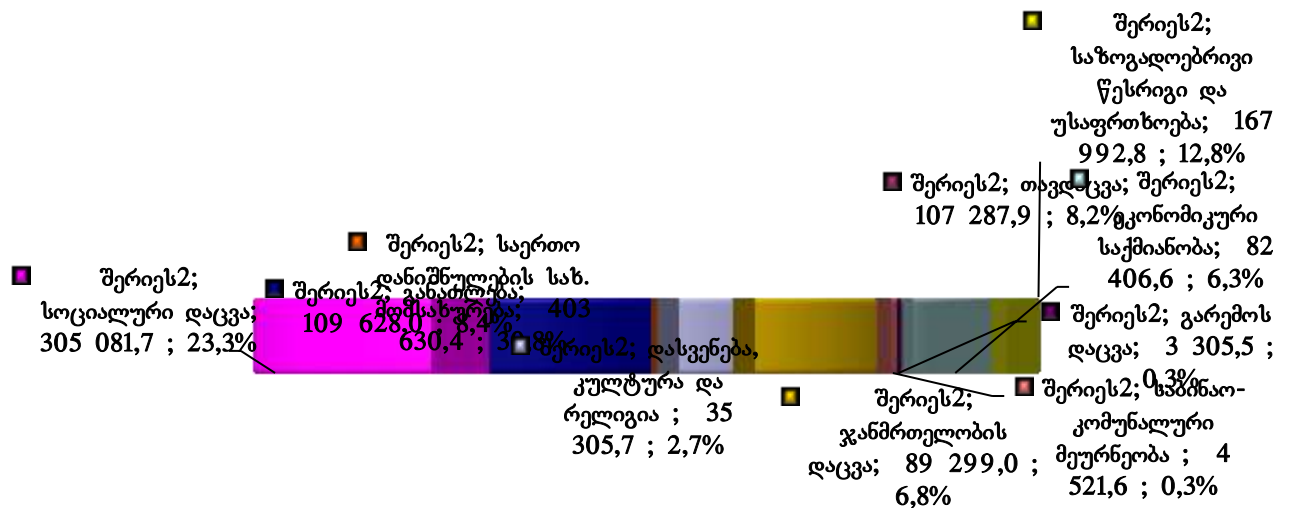
- განათლების სფეროს დამხმარე მომსახურების დაფინანსებამ შეადგინა 4 296.8 ათასი ლარი, რაც გეგმის (6 059.1 ათასი ლარი) 70.9%-ს შეადგენს.

- განათლების სფეროში სხვა არაკლასიფიცირებული საქმიანობის ასიგნებების დაფინანსებამ შეადგინა 3 273.5 ათასი ლარი, რაც გეგმის (3 979.5 ათასი ლარი) 82.3%-ს შეადგენს.

**სოციალური დაცვის** სფეროს დასაფინანსებლად 2010 წლის 3 თვეში განსაზღვრული იყო 313 835.3 ათასი ლარი, საკასო შესრულებამ შეადგინა 305 081.7 ათასი ლარი, ანუ გეგმიური მაჩვენებლის 97.2%, ხოლო სულ ხარჯები და არაფინანსური აქტივების ზრდის საკასო შესრულების – 23.3%. მათ შორის:

- ავადმყოფთა და შეზღუდული შესაძლებლობების მქონე პირთა სოციალური დაცვის დაფინანსებამ შეადგინა 2 902.0 ათასი ლარი, ანუ გეგმის (4 029.6 ათასი ლარი) 72.0%;
- ხანდაზმულთა სოციალური დაცვის დაფინანსებამ შეადგინა 225 625.9 ათასი ლარი, რაც გეგმის (228 612.0 ათასი ლარი) 98.7%-ს შეადგენს.
- ოჯახებისა და ბავშვების სოციალური დაცვის დაფინანსებამ შეადგინა 48 041.8 ათასი ლარი, ანუ გეგმის (48 832.2 ათასი ლარი) 98.4%;
- საცხოვრებლით უზრუნველყოფის დაფინანსებამ შეადგინა 133.4 ათასი ლარი, ანუ გეგმის (1 878.7 ათასი ლარი) 7.1%;
- სოციალური გაუცხოების საკითხების, რომლებიც არ ექვემდებარება კლასიფიცირებას, დაფინანსებამ შეადგინა 22 304.5 ათასი ლარი, ანუ გეგმის (23 480.4 ათასი ლარი) 95.0%;
- სოციალური დაცვის სფეროში სხვა არაკლასიფიცირებული საქმიანობის ასიგნებების დაფინანსებამ შეადგინა 6 074.1 ათასი ლარი, რაც გეგმის (7 002.4 ათასი ლარი) 86.7%-ს შეადგენს.

2010 წლის სახელმწიფო ბიუჯეტის I კვარტლის დაფინანსების სტრუქტურა ფუნქციონალურ ჭრილში



### საქართველოს მთავრობის სარეზერვო ფონდი

2010 წლის პირველ კვარტალში საქართველოს მთავრობის განკარგულებით და საქართველოს პრემიერ-მინისტრის ბრძანებებით საქართველოს მთავრობის სარეზერვო ფონდიდან გამოყოფილი ასიგნებების მოცულობამ შეადგინა 15 375.5 ათასი ლარი, ხოლო საკასო შესრულებამ – 12 534.8 ათასი ლარი.

### საქართველოს პრეზიდენტის სარეზერვო ფონდი

2010 წლის პირველ კვარტალში საქართველოს პრეზიდენტის განკარგულებით საქართველოს პრეზიდენტის სარეზერვო ფონდიდან გამოყოფილი ასიგნებების მოცულობამ შეადგინა 15 340.4 ათასი ლარი, ხოლო გაწეულმა საკასო ხარჯმა – 13 659.5 ათასი ლარი.

### საქართველოს რეგიონებში განსახორციელებელი პროექტების ფონდი

საქართველოს რეგიონებში განსახორციელებელი პროექტების ფონდიდან 1 აპრილის მდგომარეობით გამოყოფილი ასიგნების მოცულობამ შეადგინა 25 655.0 ათასი ლარი, მათ შორის საქართველოს კულტურის, ძეგლთა დაცვისა და სპორტის სამინისტროს ანაკლიის პატრიოტული ბანაკის მშენებლობისათვის გამოეყო 600.0 ათასი ლარი, სახელმწიფო რწმუნებულის გუბერნატორის ადმინისტრაციას აბაშის, ზუგდიდის, მარტვილის, მესტიის, სენაკის, ჩხოროწყუს, წალენჯიხის, ხობის მუნიციპალიტეტებსა და თვითმმართველს ქალაქ ფოთში დაბა მესტიაში ყინულის მოედნის და ტურისტული ინფრასტრუქტურის განვითარების მიზნით გამოეყო 550.0 ათასი ლარი, საქართველოს რეგიონული განვითარებისა და ინფრასტრუქტურის სამინისტროს საჯარო სამართლის იურიდიული პირის – წყლით უზრუნველყოფის რეგიონული განვითარების სააგენტოს წყლის კომპანიების მხარდაჭერის ღონისძიებებისათვის გამოეყო 2 000.0 ათასი ლარი, საქართველოს მუნიციპალური განვითარების ფონდისათვის გამოიყო 2 200.0 ათასი ლარი, (მათ შორის 2009 წლის სექტემბერში მომხდარი მიწისძვრის შედეგების სალიკვიდაციო ღონისძიებათა განხორციელებისათვის 1 700.0 ათასი ლარი), ხოლო ადგილობრივი თვითმმართველი ერთეულების ბიუჯეტებისათვის გამოყოფილია 20 305.0 ათასი ლარი, რომელიც მოხმარდა რეგიონებში წყლის, გაზიფიცირების, კანალიზაციის, ადგილობრივი და შიდა გზების, აგრეთვე ინფრასტრუქტურის სხვა დარგების დასაფინანსებას.

### **წინა პერიოდში წარმოქმნილი ვალდებულებების დაფარვისა და სასამართლოს გადაწყვეტილებების აღსრულებისათვის მიმართული სახსრები**

2010 წლის პირველ კვარტალში წინა პერიოდში წარმოქმნილი ვალდებულებების დასაფარავად გამოყოფილი იქნა 5 345.7 ათასი ლარი, ხოლო გამოყოფილი ასიგნებების ათვისებამ შეადგინა 4 666.8 ათასი ლარი. მათ შორის:

- წლიური საბიუჯეტო კანონით წინა პერიოდში წარმოქმნილი ვალდებულებების დაფარვისათვის და სასამართლოს გადაწყვეტილებების აღსრულების ფინანსური უზრუნველყოფისათვის განსაზღვრული ასიგნებებიდან საქართველოს იუსტიციის სამინისტროს აპარატს გამოეყო 3.1 ათასი ლარი (ათვისება –

100%), ხოლო ადგილობრივი თვითმმართველ ერთეულების ბიუჯეტებს – 58.1 ათასი ლარი (ათვისება – 100%);

– საბიუჯეტო ორგანიზაციების მიერ წლიური საბიუჯეტო კანონით მათთვის განსაზღვრულ ასიგნებებში წარმოქმნილი ეკონომიის ხარჯზე წინა პერიოდის დავალიანების დასაფარავად მიმართულ იქნა 1 180.8 ათასი ლარი (ათვისება – 975.6 ათასი ლარი);

– წლიური საბიუჯეტო კანონით განსაზღვრული წინა პერიოდში წარმოქმნილი ვალდებულებების დაფარვისათვის გათვალისწინებული ასიგნებიდან საქართველოს ფინანსთა სამინისტრომ მიმართა 100.0 ათასი ლარი („2007–2008 წლებში თძ-ის მიერ საქართველო-გერმანიის სამთავრობო შეთანხმებით განსაზღვრული პროექტების მიზნებისათვის და თძ-ის ბიუროს საჭიროებისათვის გადახდილი თანხები ანაზღაურების მიზნით; ათვისება – 100%), საქართველოს რეგიონული განვითარებისა და ინფრასტრუქტურის სამინისტრომ – 3 000.0 ათასი ლარი (საავტომობილო გზების დეპარტამენტის მიერ, წინა წლებში შესრულებული საგზაო სამუშაოების აუნაზღაურებელი ნაწილის გადასახდელად; ათვისება – 2 959.4 ათასი ლარი), საქართველოს შრომის, ჯანმრთელობისა და სოციალური დაცვის სამინისტრომ – 226.1 ათასი ლარი („სოციალური საცხოვრისი კეთილგანწყობილ გარემოში II (შ ჩ)“ პროექტის ფარგლებში დავალიანების დასაფარავად; სახსრები ათვისებული არ იყო) და საქართველოს ენერჯეტიკის სამინისტრომ 207.0 ათასი ლარი (მაღალი და დაბალი ძაბვის ელექტროგადამცემი ხაზების, ელექტროგამანაწილებელი მოწყობილობების მშენებლობისა და მათი იმედიანობის გაზრდის მიზნით სარეაბილიტაციო ღონისძიებები დავალიანების დასაფარავად; სახსრები ათვისებული არ იყო);

– წინა პერიოდში წარმოქმნილი ვალდებულებების დაფარვისათვის და სასამართლოს გადაწყვეტილებების აღსრულების ფინანსური უზრუნველყოფისათვის განსაზღვრული ასიგნებების ფარგლებში, საქართველოს ეროვნული ბანკის მიერ, შესაბამისი სააღსრულებლო ბიუროების საინკასო დავალებებით, სახაზინო სამსახურის ანგარიშებიდან წინა პერიოდში

წარმოქმნილი ვალდებულებების დაფარვაზე სასამართლო გადაწყვეტილებებით დაკისრებული თანხების სახით ავტომატურ რეჟიმში, იძულების წესით ჩამოჭრილი იქნა – 570.6 ათასი ლარი, მათ შორის ფიზიკური პირების სასარგებლოდ 424.9 ათასი ლარი, ხოლო იურიდიული პირების სასარგებლოდ – 145.7 ათასი ლარი.

## **სახელმწიფო ვალდებულებების მომსახურება და დაფარვა**

### **საგარეო სახელმწიფო ვალდებულებების მომსახურება და დაფარვა:**

საგარეო სახელმწიფო ვალდებულებების მომსახურებისა და დაფარვისათვის საქართველოს 2010 წლის სახელმწიფო ბიუჯეტიდან პირველ კვარტალში გაწეულმა ხარჯებმა შეადგინა 30 275.4 ათასი ლარი, რაც პირველი კვარტლის დაზუსტებული გეგმიური მაჩვენებლის 100%-ია. აქედან, ვალების მომსახურებისათვის (პროცენტების გადახდა) გაწეულმა ხარჯებმა შეადგინა 17 289.8 ათასი ლარი, ხოლო ვალების დაფარვისათვის გაწეულმა ხარჯებმა შეადგინა 12 985.6 ათასი ლარი.

ძირითადი ვალის დაფარვისათვის გაწეული ხარჯი, 12 985.6 ათასი ლარის ოდენობით, კრედიტორების მიხედვით ძირითადად შემდეგია:

**მრავალმხრივი კრედიტორები** – 5 596.2 ათასი ლარი, ეს თანხა გადაირიცხა მსოფლიო ბანკის საერთაშორისო განვითარების ასოციაციის (I ) მიერ გაყოფილი კრედიტების ძირითადი თანხის დაფარვისათვის, კერძოდ:

- სარეაბილიტაციო კრედიტისათვის – 1 791.8 ათასი ლარი;
- სტრუქტურული გარდაქმნების პირველი კრედიტისათვის – 1 396.7 ათასი ლარი;
- ენერგეტიკის სექტორის გარდაქმნის კრედიტისათვის ( შ ჩ ) – 612.1 ათასი ლარი;
- მუნიციპალური განვითარებისა და დეცენტრალიზაციის პირველი პროექტის დასაფინანსებლად გამოყოფილი კრედიტისათვის – 508.6 ათასი ლარი.
- საწარმოთა რეაბილიტაციის კრედიტისათვის – 371.8 ათასი ლარი;
- ჯანდაცვის რეაბილიტაციის პირველი კრედიტისათვის – 324.1 ათასი ლარი;
- ტრანსპორტის რეაბილიტაციის კრედიტისათვის – 275.8 ათასი ლარი;
- კულტურული მემკვიდრეობის კრედიტისათვის – 115.8 ათასი ლარი;

- I -ს მიერ გამოყოფილი სხვა კრედიტებისათვის – 199.5 ათასი ლარი.

**ორმხრივი კრედიტორები – 7 389.4 ათასი ლარი, მათ შორის:**

- თურქეთი – 4 979.6 ათასი ლარი;
- იაპონია – 2 409.8 ათასი ლარი;

ვალების მომსახურებისათვის (პროცენტების გადახდა) გაწეული ხარჯი, 17 289.8 ათასი ლარის ოდენობით, კრედიტორების მიხედვით შემდეგია:

**მრავალმხრივი კრედიტორები – 9 437.7 ათასი ლარი, მათ შორის:**

- მსოფლიო ბანკის განვითარების საერთაშორისო ასოციაცია – 4 388.5 ათასი ლარი;
- სოფლის მეურნეობის განვითარების საერთაშორისო ფონდი – 65.9 ათასი ლარი;
- ევროგაერთიანება – 498.0 ათასი ლარი;
- აზიის განვითარების ბანკი – 1 928.8 ათასი ლარი;
- საერთაშორისო სავალუტო ფონდი – 2 336.0 ათასი ლარი;
- რეკონსტრუქციისა და განვითარების საერთაშორისო ბანკი – 220.5 ათასი ლარი;

**ორმხრივი კრედიტორები – 7 852.1 ათასი ლარი, მათ შორის:**

- რუსეთი – 2 716.9 ათასი ლარი;
- თურქმენეთი – 2 113.3 ათასი ლარი;
- იაპონია – 1 072.6 ათასი ლარი;
- თურქეთი – 934.3 ათასი ლარი;
- სხვა ორმხრივი კრედიტორები 1 015.0 ათასი ლარი.

(ათასი ლარი)

დასახელება	ვალების დაფარვა	პროცენტი	სულ
კუვეიტი	-	48.3	48.3
იაპონია	2,409.8	1,072.6	3,482.4
აშშ	-	148.2	148.2
სომხეთი	-	263.0	263.0
აზერბაიჯანი	-	294.0	294.0

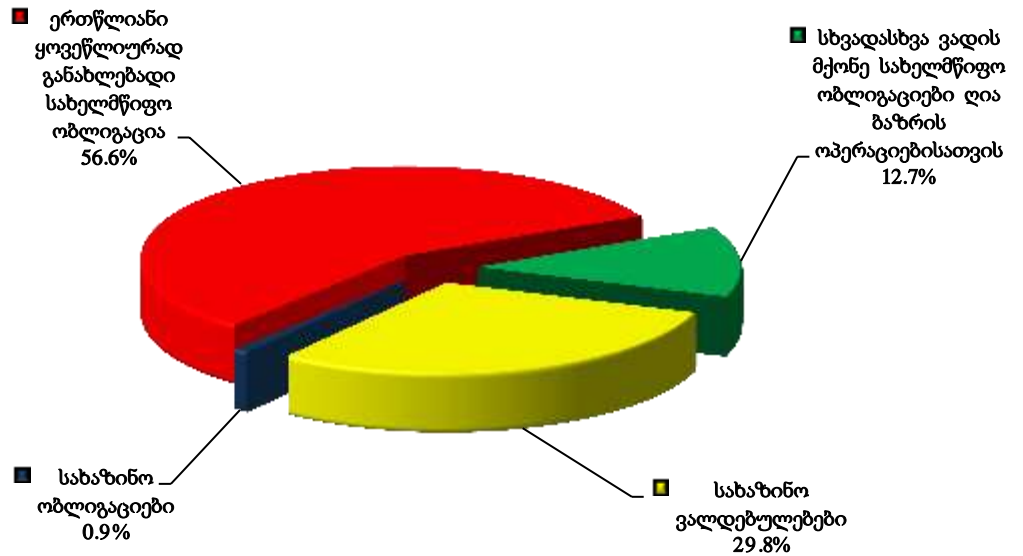
დასახელება	ვალების დაფარვა	პროცენტი	სულ
ირანი	-	216.2	216.2
ავსტრია	-	16.1	16.1
ნიდერლანდები	-	11.4	11.4
რუსეთი	-	2,716.9	2,716.9
თურქეთი	4,979.6	934.3	5,913.9
თურქმენეთი	-	2,113.3	2,113.3
საფრანგეთი	-	17.8	17.8
I	5,596.2	4,388.5	9,984.7
I	-	65.9	65.9
	-	498.0	498.0
	-	1,928.8	1,928.8
I ღ	-	220.5	220.5
I	-	2,336.0	2,336.0
<b>სულ</b>	<b>12,985.6</b>	<b>17,289.8</b>	<b>30,275.4</b>

### სახელმწიფო საშინაო ვალდებულებების მომსახურება და დაფარვა

2010 წლის პირველ კვარტლის განმავლობაში, სახელმწიფო საშინაო ვალდებულებების მომსახურებისა და დაფარვისათვის სახელმწიფო ბიუჯეტიდან გაწეულმა ხარჯმა შეადგინა 26 737.5 ათასი ლარი. აქედან სახელმწიფო ფასიან ქაღალდებზე პროცენტის გადახდამ შეადგინა 13 090.2 ათასი ლარი, სახელმწიფო ფასიანი ქაღალდების ძირითადი თანხის დაფარვამ 12 000.0 ათასი ლარი, ხოლო 2009 წელს გამოშვებული სახაზინო ვალდებულებების დისკოტის თანხის დაფარვამ 1 647.3 ათასი ლარი შეადგინა.

სახელმწიფო ფასიანი ქაღალდების სტრუქტურა  
საანგარიშო პერიოდის ბოლოსთვის





რაც შეეხება „ისტორიული ვალების“ მომსახურებას, ქალაქ თბილისის მერია ახორციელებს თანხების გამოყოფას მუნიციპალურ საწარმო „თბილტრანსში“ ხელშეკრულებით მომუშავე მძღოლების მიმართ არსებული ვალის ანაზღაურების მიზნით. საანგარიშო პერიოდის განმავლობაში ერთჯერადი საკომპენსაციო განაცემის სახით გაიცა 250.0 ათასი ლარი, რამაც გამოიწვია სახელმწიფო ვალის შემცირება.

### საერთაშორისო ორგანიზაციებში საქართველოს მონაწილეობიდან გამომდინარე არსებული ვალდებულებები

საერთაშორისო ორგანიზაციებში საქართველოს მონაწილეობიდან გამომდინარე არსებული ვალდებულებებისათვის 2010 წლის პირველ კვარტალში გეგმით გათვალისწინებული 3 370.8 ათასი ლარიდან სახელმწიფო ბიუჯეტიდან ფაქტიურად გაწეულმა ხარჯმა შეადგინა 3 370.7 ათასი ლარი, რაც პირველი კვარტლის დაზუსტებული გეგმიური მაჩვენებლის 100%-ია. აღნიშნული თანხა გადაირიცხა: ევროპის საბჭოს განვითარების ბანკში (1 453.3 ათასი ლარი) და აზიის განვითარების ბანკში (1 917.4 ათასი ლარი).

### საქართველოს 2010 წლის სახელმწიფო ბიუჯეტიდან ავტონომიური რესპუბლიკების რესპუბლიკური და თვითმმართველი ერთეულების ბიუჯეტებისათვის გადაცემული ფინანსური დახმარებები

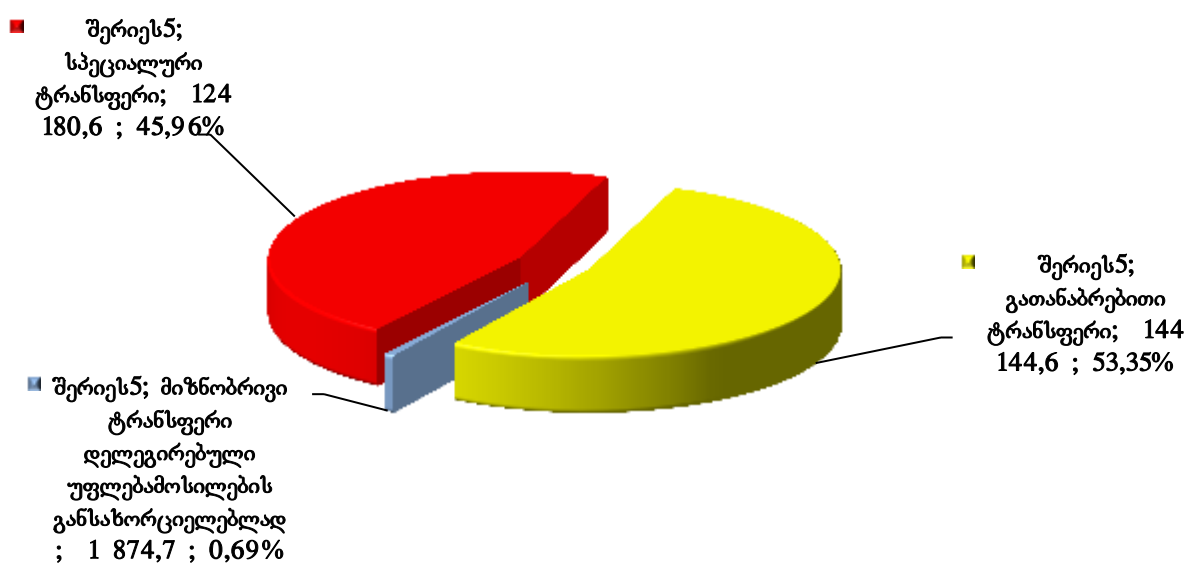
საქართველოს 2010 წლის სახელმწიფო ბიუჯეტიდან ავტონომიური რესპუბლიკების რესპუბლიკური და ადგილობრივი თვითმმართველი ერთეულების ბიუჯეტებისათვის გადასაცემი ფინანსური დახმარების წლიური გეგმა განისაზღვრა 949 805.9 ათასი ლარის ოდენობით, მათ შორის გათანაბრებითი

ტრანსფერი – 522 553.0 ათასი ლარი, მიზნობრივი ტრანსფერი – 10 318.7 ათასი ლარი, ხოლო სპეციალური ტრანსფერი ავტონომიური რესპუბლიკებისა და სხვა ტერიტორიული ერთეულების ბიუჯეტებისათვის – 416 934.2 ათასი ლარის ოდენობით.

2010 წლის 1 აპრილის მდგომარეობით სახელმწიფო ბიუჯეტიდან გადარიცხულია 271 999.9 ათასი ლარი. აქედან, გათანაბრებითი ტრანსფერი – 144 144.6 ათასი ლარი, მიზნობრივი ტრანსფერი – 1 874.7 ათასი ლარი, ხოლო სპეციალური ტრანსფერი – 125 980.6 ათასი ლარი.

აფხაზეთის ავტონომიური რესპუბლიკების რესპუბლიკური ბიუჯეტისათვის გადარიცხულმა სპეციალურმა ტრანსფერმა შეადგინა 1 800.0 ათასი ლარი, ხოლო თვითმმართველი ერთეულების ბიუჯეტებისათვის გადარიცხული სპეციალური ტრანსფერიდან 26 699.9 ათასი ლარი გადარიცხულია საქართველოს მთავრობისა და საქართველოს პრეზიდენტის გადაწყვეტილებების შესაბამისად, მათ შორის რეგიონებში განსახორციელებელი პროექტების ფონდიდან დაფინანსებამ შეადგენა 13 458.0 ათას ლარი, რომელიც მოხმარდა რეგიონებში წყლის, გაზიფიცირების, კანალიზაციის, ადგილობრივი და შიდა გზების, აგრეთვე ინფრასტრუქტურის სხვა დარგების დასაფინანსებას. საქართველოს პრეზიდენტის და საქართველოს მთავრობის სარეზერვო ფონდებიდან გამოყოფილმა თანხამ შეადგინა 5 741.9 ათასი ლარი, მათ შორის პრეზიდენტის სარეზერვო ფონდიდან 5 264.8 ათას ლარი, საქართველოს მთავრობის სარეზერვო ფონდიდან 477.1 ათას ლარი. სოფლის მხარდაჭერის პროგრამის ფარგლებში გადარიცხულმა თანხამ შეადგინა 7 500.0 ათასი ლარი, რომელიც მიიმართება სოფლის მოსახლეობის მიერ განსაზღვრული ღონისძიებების დასაფინანსებლად.

2009 წლის I კვარტალში ტერიტორიული ერთეულებისთვის გადაცემული ფინანსური დახმარებების სტრუქტურა



ფინანსური დახმარება ტერიტორიული ერთეულების ბიუჯეტებში 2010 წლის იანვარ-მარტის მდგომარეობით

ავტონომიური რესპუბლიკებისა და თვითმმართველი ერთეულების დასახელება	სულ ტრანსფერი		გათანაბრებითი ტრანსფერი		მიზნობრივი ტრანსფერი დელეგირებული უფლებამოსილების განსაზოცილებლად		სპეციალური ტრანსფერი	
	წლიური გეგმა	I კვარტლის ფაქტი	წლიური გეგმა	I კვარტლის ფაქტი	წლიური გეგმა	I კვარტლის ფაქტი	წლიური გეგმა	I კვარტლის ფაქტი
აფხაზეთის ა.რ.	7,500.0	1,800.0	0.0	0.0	0.0	0.0	7,500.0	1,800.0
აჭარა	725.8	193.0	712.8	189.0	13.0	4.0		
თვითმმართველი ქალაქი ბათუმი	114,422.5	20,244.8	14,177.7	0.0			100,244.8	20,244.8
ქობულეთის მუნიციპალიტეტი	5,010.3	880.0	3,933.4	880.0			1,076.9	0.0
ხელვაჩაურის მუნიციპალიტეტი	5,634.4	800.0	4,236.4	800.0			1,398.0	0.0
ქედის მუნიციპალიტეტი	2,732.2	500.0	2,240.7	500.0			491.5	0.0
შუახვევის მუნიციპალიტეტი	3,070.6	600.0	2,530.4	600.0			540.2	0.0
ხულოს მუნიციპალიტეტი	4,390.5	950.0	3,583.2	950.0			807.3	0.0
თვითმმართველი ქალაქი თბილისი	526,000.0	185,062.7	323,037.7	102,582.0	1,400.0		201,562.3	82,480.7
ანძვეთის მუნიციპალიტეტი	3,914.8	1,071.0	2,366.0	750.0	80.3	21.0	1,468.5	300.0
გურჯაანის მუნიციპალიტეტი	6,606.7	940.7	4,099.0	900.0	127.4	30.7	2,380.3	10.0
დედოფლისწყაროს მუნიციპალიტეტი	2,390.7	368.6	1,200.8	335.0	132.6	33.6	1,057.3	0.0
თელავის მუნიციპალიტეტი	5,732.8	1,583.9	3,021.8	687.8	164.0	38.0	2,547.0	858.1
ლაგოდეხის მუნიციპალიტეტი	5,709.0	1,382.0	3,562.4	1,040.0	160.0	42.0	1,986.6	300.0
საგარეჯოს მუნიციპალიტეტი	4,443.3	895.0	2,221.0	750.0	177.6	65.0	2,044.7	80.0
სიღნაღის მუნიციპალიტეტი	3,996.4	1,058.7	2,179.5	550.0	116.3	29.7	1,700.6	479.0
ყვარლის მუნიციპალიტეტი	3,672.1	649.0	2,161.2	630.0	93.7	19.0	1,417.2	0.0
თვითმმართველი ქალაქი ქუთაისი	27,603.0	3,673.0	19,893.0	2,000.0	210.0	0.0	7,500.0	1,673.0
ჭიათურის მუნიციპალიტეტი	4,691.1	1,242.0	2,859.6	800.0	202.0	42.0	1,629.5	400.0
ტყეხელის მუნიციპალიტეტი	2,979.2	840.0	1,823.7	510.0	99.0	30.0	1,056.5	300.0
წყალტუბოს მუნიციპალიტეტი	5,072.0	820.0	3,516.1	600.0	119.4	20.0	1,436.5	200.0
ბაღდათის მუნიციპალიტეტი	3,212.1	791.0	2,144.0	490.0	86.0	21.0	982.1	280.0
ვანის მუნიციპალიტეტი	4,004.2	1,383.0	2,735.8	760.0	95.0	18.0	1,173.4	605.0
ხესტაფონის მუნიციპალიტეტი	3,616.9	910.0	1,782.7	450.0	207.5	60.0	1,626.7	400.0
თერჯოლის მუნიციპალიტეტი	3,425.6	982.0	1,920.2	650.0	122.0	22.0	1,383.4	310.0
სამტრედიის მუნიციპალიტეტი	3,904.6	1,347.0	2,375.4	1,180.0	143.3	37.0	1,385.9	130.0
საჩხერის მუნიციპალიტეტი	4,555.3	1,368.0	2,878.2	930.0	153.0	38.0	1,524.1	400.0
ზარაგაულის მუნიციპალიტეტი	3,510.4	1,039.0	2,148.2	600.0	107.0	24.0	1,255.2	415.0
ზონის მუნიციპალიტეტი	3,754.6	850.0	2,615.1	670.0	124.0	30.0	1,015.5	150.0
თვითმმართველი ქალაქი ფოთი	6,632.7	2,961.4	4,378.7	2,400.0	254.0	61.4	2,000.0	500.0
ზუგდიდის მუნიციპალიტეტი	13,210.4	2,020.0	8,621.2	500.0	225.0	20.0	4,364.2	1,500.0
აბაშის მუნიციპალიტეტი	3,641.8	418.0	2,454.6	400.0	105.5	18.0	1,081.7	0.0
მარტვილის მუნიციპალიტეტი	5,352.0	820.0	2,968.0	500.0	130.0	20.0	2,254.0	300.0
მესტიის მუნიციპალიტეტი	2,568.5	471.0	1,420.6	450.0	77.0	21.0	1,070.9	0.0
სენაკის მუნიციპალიტეტი	4,794.6	820.0	2,825.5	570.0	155.0	30.0	1,814.1	220.0
ჩხოროწყუს მუნიციპალიტეტი	4,163.1	871.0	2,632.3	650.0	125.0	21.0	1,405.8	200.0
წაღენჯიხის მუნიციპალიტეტი	1,774.6	1,244.6	1,084.6	1,084.6	113.5	10.0	576.5	150.0
ზობის მუნიციპალიტეტი	1,290.9	520.0		0.0	166.0	20.0	1,124.9	500.0
გორის მუნიციპალიტეტი	11,618.3	1,798.0	7,349.7	1,668.0	240.0	60.0	4,028.6	70.0
ერედვის მუნიციპალიტეტი	843.4	233.0	818.9	226.0	24.5	7.0		0.0
ქუთაისის მუნიციპალიტეტი	1,182.5	269.6	1,101.5	249.6	81.0	20.0		0.0
ქარელის მუნიციპალიტეტი	5,349.5	1,018.5	2,861.6	640.0	177.0	28.5	2,310.9	350.0
კასპის მუნიციპალიტეტი	3,855.4	757.0	1,452.2	421.0	144.0	36.0	2,259.2	300.0
თილვის მუნიციპალიტეტი	972.3	140.0	962.3	140.0	10.0	0.0		0.0
ხაშურის მუნიციპალიტეტი	4,593.6	946.1	2,225.3	700.0	193.0	19.0	2,175.3	227.1

ავტონომიური რესპუბლიკებისა და თვითმმართველი ერთეულების დასახელება	სულ ტრანსფერი		გათანაბრებითი ტრანსფერი		მიზნობრივი ტრანსფერი დელეგირებული უფლებამოსილების განსახორციელებლად		სპეციალური ტრანსფერი	
	წლიური გეგმა	I კვარტლის ფაქტი	წლიური გეგმა	I კვარტლის ფაქტი	წლიური გეგმა	I კვარტლის ფაქტი	წლიური გეგმა	I კვარტლის ფაქტი
თვითმმართველი ქალაქი რუსთავი	16,610.2	5,305.0	11,148.2	3,200.0	462.0	105.0	5,000.0	2,000.0
ბოლნისის მუნიციპალიტეტი	1,772.6	283.0		0.0	322.0	83.0	1,450.6	200.0
გარდაბნის მუნიციპალიტეტი	4,462.7	1,270.0	2,314.5	500.0	241.7	70.0	1,906.5	700.0
დმანისის მუნიციპალიტეტი	3,963.5	508.0	2,729.5	388.0	80.0	20.0	1,154.0	100.0
თეთრიწყაროს მუნიციპალიტეტი	3,316.2	855.0	1,878.0	460.0	182.0	45.0	1,256.2	350.0
მარნეულის მუნიციპალიტეტი	8,909.9	2,200.0	5,291.3	900.0	196.0	0.0	3,422.6	1,300.0
წალკის მუნიციპალიტეტი	2,604.1	397.5	1,490.7	379.0	71.0	18.5	1,042.4	0.0
ლანჩხუთის მუნიციპალიტეტი	4,312.9	414.0	2,631.6	380.0	202.0	34.0	1,479.3	0.0
ოზურგეთის მუნიციპალიტეტი	6,471.4	1,630.0	3,360.2	1,100.0	285.6	130.0	2,825.6	400.0
ჩოხატაურის მუნიციპალიტეტი	2,755.6	656.8	1,566.7	360.0	147.0	36.8	1,041.9	260.0
ბორჯომის მუნიციპალიტეტი	1,370.4	627.0		0.0	155.7	37.0	1,214.7	590.0
ადიგენის მუნიციპალიტეტი	2,553.8	603.8	1,401.7	376.8	108.0	27.0	1,044.1	200.0
ასპინძის მუნიციპალიტეტი	2,384.3	204.0	1,169.2	197.4	79.0	6.6	1,136.1	0.0
ახალქალაქის მუნიციპალიტეტი	5,762.2	600.0	3,779.1	0.0	192.0	0.0	1,791.1	600.0
ახალციხის მუნიციპალიტეტი	4,092.0	214.6	2,416.3	100.0	175.0	14.6	1,500.7	100.0
ნინოწმინდის მუნიციპალიტეტი	3,634.1	715.0	2,227.3	380.0	138.0	35.0	1,268.8	300.0
ახალგორის მუნიციპალიტეტი	1,734.7	450.5	1,647.0	420.5	87.7	30.0		0.0
დუშეთის მუნიციპალიტეტი	4,008.6	700.0	1,815.7	0.0	74.0	0.0	2,118.9	700.0
თიანეთის მუნიციპალიტეტი	2,813.6	1,125.4	1,369.7	344.0	83.5	21.0	1,360.4	760.4
მცხეთის მუნიციპალიტეტი	4,908.7	1,318.0	1,500.7	450.0	269.0	68.0	3,139.0	800.0
ყაზბეგის მუნიციპალიტეტი	1,591.2	158.3	754.5	150.0	47.5	8.3	789.2	0.0
ამბროლაურის მუნიციპალიტეტი	3,413.3	731.5	2,030.6	520.0	95.0	24.0	1,287.7	187.5
ლენტეხის მუნიციპალიტეტი	2,392.4	420.0	1,437.2	320.0	76.7	0.0	878.5	100.0
ონის მუნიციპალიტეტი	2,337.1	530.0	1,422.7	318.0	69.7	12.0	844.7	200.0
ცაგერის მუნიციპალიტეტი	3,505.7	549.9	2,057.6	517.9	125.0	32.0	1,323.1	0.0
<b>ჯამი</b>	<b>949,805.9</b>	<b>271,999.9</b>	<b>522,553.0</b>	<b>144,144.6</b>	<b>10,318.7</b>	<b>1,874.7</b>	<b>416,934.2</b>	<b>125,980.6</b>

#### თავი IV

### საქართველოს სახელმწიფო ბიუჯეტის მთლიანი სალდო, ფინანსური აქტივებისა და ვალდებულებების ცვლილება

სახელმწიფო ბიუჯეტის 2010 წლის პირველი კვარტლის შესრულების მაჩვენებლებიდან გამომდინარე საანგარიშო პერიოდში მთლიანი სალდო განისაზღვრა (-70 566.0) ათასი ლარის ოდენობით.

### საქართველოს სახელმწიფო ბიუჯეტის ფინანსური აქტივების ცვლილება

1. საანგარიშო პერიოდში ფინანსური აქტივების ცვლილება განისაზღვრა 390 587.9 ათასი ლარის ოდენობით.

2. ფინანსური აქტივების ზრდამ შეადგინა 428 003.8 ათასი ლარი, რაც გეგმიური მაჩვენებლის (298 457.7 ათასი ლარი) 143.4%-ია.

ათას ლარებში

დასახელება	3 თვის გეგმა	3 თვის საკასო შესრულება
ფინანსური აქტივების ზრდა	298,457.7	428,003.8
ვალუტა და დეპოზიტები*	277,471.7	400,240.1
სესხები	20,986.0	27,763.7

\* 400 240.1 ათასი ლარი წარმოადგენს საანგარიშო პერიოდში ნაშთის დაგროვებას. გამომდინარე იქიდან, რომ 2010 წლის 1 იანვრის მდგომარეობით სახელმწიფო ბიუჯეტის ანგარიშებზე არსებულმა თავისუფალმა საბრუნავმა სახსრებმა შეადგინა 362 644.5 ათასი ლარი, 400 240.1 ათასი ლარის გათვალისწინებით თავისუფალი საბრუნავი სახსრების ოდენობა 2010 წლის 1 აპრილისათვის განისაზღვრა 762 884.6 ათასი ლარით.

3. ფინანსური აქტივების კლებამ შეადგინა 37 415.9 ათასი ლარი, რაც გეგმიური მაჩვენებლის (25 987.0 ათასი ლარი) 144.0%-ია.

ათას ლარებში

დასახელება	3 თვის გეგმა	3 თვის საკასო შესრულება
ფინანსური აქტივების კლება	25,987.5	37,415.9
ვალუტა და დეპოზიტები*	0.0	3,868.1
სესხები	25,987.5	33,538.5
აქციები და სხვა კაპიტალი	0.0	0.0
სხვა დებიტორული დავალიანებები	0.0	9.3

\*3 868.1 ათასი ლარი მოიცავს წინა წლების გამოუყენებელი სახსრების დაბრუნებას.

### საქართველოს სახელმწიფო ბიუჯეტის ვალდებულებების ცვლილება

1. საანგარიშო პერიოდში საქართველოს სახელმწიფო ბიუჯეტის ვალდებულებების ცვლილება განისაზღვრა 461 153.9 ათასი ლარის ოდენობით.

2. ვალდებულებების ზრდამ საანგარიშო პერიოდში შეადგინა 491 096.1 ათასი ლარი, რაც გეგმის (486 426.3 ათასი ლარი) 101.0%-ს შეადგენს. მათ შორის:

– საერთაშორისო საფინანსო ორგანიზაციებისა და სხვა სახელმწიფოების მთავრობების მიერ საქართველოს მთავრობისათვის გამოსაყოფი გრძელვადიანი საინვესტიციო, შეღავათიანი კრედიტები – 39 204.7 ათასი ლარი და ბიუჯეტის მხარდამჭერი კრედიტები – 384 943.0 ათასი ლარი (საერთაშორისო სავალუტო ფონდის „შტანდ-ყ რრანგემენტ“ (შ ) პროგრამის ბიუჯეტის მხარდამჭერი ფინანსური რესურსის ფარგლებში).

– 2010 წლის 13 იანვრიდან განახლდა სახელმწიფო ფასიანი ქაღალდების გამოშვება. 2010 წლის პირველ კვარტალში ჩატარდა 11 აუქციონი, რომლებზეც რეალიზებული იყო 130 000 ცალი სახაზინო ვალდებულება და სახაზინო ობლიგაცია, აქედან 54% იყო 6 თვის ვადის მქონე სახაზინო ვალდებულებები, 38% იყო 12 თვის ვადის მქონე სახაზინო ვალდებულებები, ხოლო 8% – 24 თვის ვადის მქონე სახაზინო ობლიგაციები. 2010 წლის პირველ კვარტალში სახაზინო ვალდებულებების და სახაზინო ობლიგაციების გამოშვებით მიღებულმა სახსრებმა 66 948.4 ათასი ლარი შეადგინა.

ათას ლარებში

დასახელება	3 თვის გეგმა	3 თვის საკასო შესრულება
ვალდებულებების ზრდა	486,426.3	491,096.1
საგარეო	419,426.3	424,147.7
საშინაო	67,000.0	66,948.4

3. ვალდებულებების კლება 29 942.2 ათასი ლარის ოდენობით განისაზღვრა, რაც გეგმიური მაჩვენებლის (30 622.0 ათასი ლარი) 97.8%-ს შეადგენს.

ათას ლარებში

დასახელება	3 თვის გეგმა	3 თვის საკასო შესრულება
ვალდებულებების კლება	30,622.0	29,942.2
საგარეო	12,986.6	12,985.6
საშინაო	17,635.5	16,956.6

### საქართველოს სახელმწიფო ვალი

2010 წლის 1 აპრილის მდგომარეობით:

- სახელმწიფო საგარეო ვალმა შეადგინა 6 161.0 მლნ ლარი;
- სახელმწიფო საშინაო ვალის მთლიანი მოცულობა შეადგენს 1 737.1 მლნ ლარს, მათ შორის ეროვნული ბანკისათვის განკუთვნილი ერთ წლიანი ყოველწლიურად განახლებადი სახელმწიფო ობლიგაცია – 600 846.0 ათასი ლარი, სხვადასხვა ვადის მქონე სახელმწიფო ობლიგაციები ღია ბაზრის ოპერაციებისათვის – 135 000.0 ათასი

ლარი, ფინანსთა სამინისტროს სახაზინო ვალდებულებები და სახაზინო ობლიგაციები – 326 455.8 ათასი ლარი, სხვა საგალო ვალდებულებები – 674 820.0 ათასი ლარი (ე.წ. „ისტორიული ვალები – ყოფილი სსრ კავშირის დაშლით წარმოქმნილი ვალდებულებით, რომელიც „სახელმწიფო ვალის შესახებ“ საქართველოს კანონით აღიარებულია სახელმწიფო საშინაო ვალად. აღნიშნული თანხა პირობითია, ვინაიდან, არ არის განხორციელებული ცალკეული კატეგორიების ინვენტარიზაცია, აგრეთვე არ არსებობს ვალის გაანგარიშების ნორმატიული ბაზა).

2010 წლის სახელმწიფო ბიუჯეტის იანვარ-მარტის გადასახდელები ორგანიზაციული კლასიფიკაციის მიხედვით

ორგანიზაციული კოდი	დასახელება	I კვარტალი დაზუსტებული გეგმა	I კვარტალის საკასო შესრულება
<b>01 00</b>	<b>საქართველოს პარლამენტი და მასთან არსებული ორგანიზაციები</b>	<b>9 385,5</b>	<b>7 408,9</b>
	ხარჯები	8 940,8	7 010,1
	შრომის ანაზღაურება	5 528,9	4 735,4
	საქონელი და მომსახურება	3 205,8	2 140,1
	გრანტები	40,0	37,7
	სოციალური უზრუნველყოფა	88,8	81,7
	სხვა ხარჯები	77,4	15,3
	არაფინანსური აქტივების ზრდა	443,5	397,6
	ვალდებულებების კლება	1,2	1,2
<b>01 01</b>	<b>საქართველოს პარლამენტი</b>	<b>7 713,3</b>	<b>5 965,7</b>
	ხარჯები	7 321,1	5 573,5
	შრომის ანაზღაურება	4 331,8	3 578,2
	საქონელი და მომსახურება	2 818,8	1 886,9
	გრანტები	40,0	37,7
	სოციალური უზრუნველყოფა	67,5	61,7
	სხვა ხარჯები	63,0	8,9
	არაფინანსური აქტივების ზრდა	391,0	391,0
	ვალდებულებების კლება	1,2	1,2
<b>01 02</b>	<b>საქართველოს პარლამენტთან არსებული აუდიტორული საქმიანობის საბჭო</b>	<b>77,3</b>	<b>58,6</b>
	ხარჯები	77,3	58,6
	შრომის ანაზღაურება	63,5	52,5
	საქონელი და მომსახურება	12,0	5,8
	სოციალური უზრუნველყოფა	1,0	0,0
	სხვა ხარჯები	0,8	0,3
<b>01 03</b>	<b>საქართველოს პარლამენტის ილია ჭავჭავაძის სახელობის ეროვნული ბიბლიოთეკა</b>	<b>1 484,7</b>	<b>1 302,1</b>
	ხარჯები	1 434,7	1 295,5
	შრომის ანაზღაურება	1 062,1	1 039,1
	საქონელი და მომსახურება	345,0	232,9
	სოციალური უზრუნველყოფა	20,0	20,0
	სხვა ხარჯები	7,6	3,5
	არაფინანსური აქტივების ზრდა	50,0	6,6
<b>01 04</b>	<b>საქართველოს პარლამენტთან არსებული პერალდიკის სახელმწიფო საბჭო</b>	<b>110,3</b>	<b>82,5</b>
	ხარჯები	107,8	82,5
	შრომის ანაზღაურება	71,5	65,6
	საქონელი და მომსახურება	30,0	14,5
	სოციალური უზრუნველყოფა	0,3	0,0
	სხვა ხარჯები	6,0	2,5
	არაფინანსური აქტივების ზრდა	2,5	0,0
<b>02 00</b>	<b>საქართველოს პრეზიდენტის ადმინისტრაცია</b>	<b>5 897,8</b>	<b>3 071,1</b>
	ხარჯები	5 694,8	3 056,2
	შრომის ანაზღაურება	951,8	638,0
	საქონელი და მომსახურება	4 627,1	2 325,2
	სოციალური უზრუნველყოფა	71,9	54,6
	სხვა ხარჯები	44,1	38,4



ორგანიზაციული კოდი	დასახელება	I კვარტალი დაზუსტებული ვეგმა	I კვარტალის საკასო შესრულება
	არაფინანსური აქტივების ზრდა	203,0	14,9
<b>02 01</b>	<b>საქართველოს პრეზიდენტის ადმინისტრაცია</b>	<b>5 730,3</b>	<b>2 970,3</b>
	ხარჯები	5 550,3	2 961,5
	შრომის ანაზღაურება	865,7	578,4
	საქონელი და მომსახურება	4 568,6	2 290,1
	სოციალური უზრუნველყოფა	71,9	54,6
	სხვა ხარჯები	44,1	38,4
	არაფინანსური აქტივების ზრდა	180,0	8,8
<b>02 02</b>	<b>სსიპ – საჯარო სამსახურის ბიურო</b>	<b>167,5</b>	<b>100,8</b>
	ხარჯები	144,5	94,7
	შრომის ანაზღაურება	86,0	59,6
	საქონელი და მომსახურება	58,5	35,1
	არაფინანსური აქტივების ზრდა	23,0	6,1
<b>03 00</b>	<b>საქართველოს ეროვნული უშიშროების საბჭოს აპარატი</b>	<b>7 547,6</b>	<b>7 069,4</b>
	ხარჯები	7 547,6	7 069,4
	შრომის ანაზღაურება	196,7	174,5
	საქონელი და მომსახურება	7 350,0	6 895,0
	სოციალური უზრუნველყოფა	0,9	0,0
<b>04 00</b>	<b>საქართველოს მთავრობის კანცელარია</b>	<b>2 472,1</b>	<b>2 283,2</b>
	ხარჯები	2 422,1	2 283,2
	შრომის ანაზღაურება	829,6	765,4
	საქონელი და მომსახურება	1 542,1	1 474,1
	სოციალური უზრუნველყოფა	44,7	38,0
	სხვა ხარჯები	5,7	5,7
	არაფინანსური აქტივების ზრდა	50,0	0,0
<b>05 00</b>	<b>საქართველოს კონტროლის პალატა</b>	<b>3 215,8</b>	<b>1 783,6</b>
	ხარჯები	2 607,8	1 616,0
	შრომის ანაზღაურება	1 988,2	1 176,7
	საქონელი და მომსახურება	528,0	405,0
	გრანტები	3,0	2,1
	სოციალური უზრუნველყოფა	20,0	0,7
	სხვა ხარჯები	68,6	31,6
	არაფინანსური აქტივების ზრდა	600,0	167,6
	ვალდებულებების კლება	8,0	0,0
<b>05 01</b>	<b>საქართველოს კონტროლის პალატა</b>	<b>3 197,2</b>	<b>1 765,9</b>
	ხარჯები	2 589,2	1 598,3
	შრომის ანაზღაურება	1 988,2	1 176,7
	საქონელი და მომსახურება	528,0	405,0
	გრანტები	3,0	2,1
	სოციალური უზრუნველყოფა	20,0	0,7
	სხვა ხარჯები	50,0	14,0
	არაფინანსური აქტივების ზრდა	600,0	167,6
	ვალდებულებების კლება	8,0	0,0
<b>05 02</b>	<b>უცხოეთიდან მიღებული დაფინანსების წყაროებითა და გრანტებით განსახორციელებელი საინვესტიციო პროექტები და ამ პროექტების თანამონაწილეობასა და თანადაფინანსებაზე გათვალისწინებული ასიგნებები</b>	<b>18,6</b>	<b>17,7</b>
	ხარჯები	18,6	17,7
	სხვა ხარჯები	18,6	17,7

ორგანიზაციული კოდი	დასახელება	I კვარტალი დაზუსტებული ვეგმა	I კვარტალის საკასო შესრულება
05 02 01	სახელმწიფო სექტორის ფინანსური მართვის მხარდაჭერის პროექტი (კონტროლის პალატის კომპონენტი) (WB, SIDA, ნიდერლანდები, DFID)	18,6	17,7
	ხარჯები	18,6	17,7
	სხვა ხარჯები	18,6	17,7
06 00	საქართველოს ცენტრალური საარჩევნო კომისია	7 752,3	5 964,6
	ხარჯები	6 509,3	5 498,8
	შრომის ანაზღაურება	1 289,6	1 223,4
	საქონელი და მომსახურება	2 178,5	1 257,8
	სოციალური უზრუნველყოფა	5,7	4,9
	სხვა ხარჯები	3 035,5	3 012,8
	არაფინანსური აქტივების ზრდა	1 243,0	465,8
06 01	საქართველოს ცენტრალური საარჩევნო კომისიის აპარატი	1 842,2	1 460,9
	ხარჯები	1 839,2	1 460,3
	შრომის ანაზღაურება	944,8	899,0
	საქონელი და მომსახურება	871,7	554,8
	სოციალური უზრუნველყოფა	5,7	4,9
	სხვა ხარჯები	17,0	1,7
	არაფინანსური აქტივების ზრდა	3,0	0,5
06 02	არჩევნების ღონისძიებების დაფინანსება	2 703,6	1 468,7
	ხარჯები	1 534,6	1 017,7
	შრომის ანაზღაურება	301,0	297,9
	საქონელი და მომსახურება	1 193,6	683,6
	სხვა ხარჯები	40,0	36,1
	არაფინანსური აქტივების ზრდა	1 169,0	451,0
06 03	პოლიტიკური პარტიების დაფინანსება	2 775,0	2 673,4
	ხარჯები	2 775,0	2 673,4
	სხვა ხარჯები	2 775,0	2 673,4
06 04	უცხოეთიდან მიღებული დაფინანსების წყაროებითა და გრანტებით განსაზოციელებელი საინვესტიციო პროექტები და ამ პროექტების თანამონაწილეობასა და თანადაფინანსებაზე გათვალისწინებული ასიგნებები	200,0	301,6
	ხარჯები	200,0	301,6
	სხვა ხარჯები	200,0	301,6
06 04 01	დემოკრატიული ინსტიტუტების განვითარება სამართლიანი საარჩევნო პროცესებისა და აქტიური სამოქალაქო მონაწილეობისათვის (UNDP)	200,0	301,6
	ხარჯები	200,0	301,6
	სხვა ხარჯები	200,0	301,6
06 05	სსიპ - საარჩევნო სისტემების განვითარების, რეფორმებისა და სწავლების ცენტრი	231,5	60,1
	ხარჯები	160,5	45,8
	შრომის ანაზღაურება	43,8	26,4
	საქონელი და მომსახურება	113,2	19,4
	სხვა ხარჯები	3,5	0,0

ორგანიზაციული კოდი	დასახელება	I კვარტალი დაზუსტებული ვეგმა	I კვარტალის საკასო შესრულება
	არაფინანსური აქტივების ზრდა	71,0	14,3
<b>07 00</b>	<b>საქართველოს საკონსტიტუციო სასამართლო</b>	<b>618,5</b>	<b>576,7</b>
	ხარჯები	582,8	542,2
	შრომის ანაზღაურება	449,0	424,7
	საქონელი და მომსახურება	120,0	113,6
	სხვა ხარჯები	13,8	4,0
	არაფინანსური აქტივების ზრდა	35,7	34,5
<b>08 00</b>	<b>საქართველოს უზენაესი სასამართლო</b>	<b>1 643,6</b>	<b>1 374,7</b>
	ხარჯები	1 629,6	1 372,0
	შრომის ანაზღაურება	1 060,0	956,1
	საქონელი და მომსახურება	375,0	237,3
	სოციალური უზრუნველყოფა	19,5	5,8
	სხვა ხარჯები	175,1	172,8
	არაფინანსური აქტივების ზრდა	14,0	2,8
<b>08 01</b>	<b>საქართველოს უზენაესი სასამართლო</b>	<b>1 476,0</b>	<b>1 207,3</b>
	ხარჯები	1 462,0	1 204,5
	შრომის ანაზღაურება	1 060,0	956,1
	საქონელი და მომსახურება	375,0	237,3
	სოციალური უზრუნველყოფა	19,5	5,8
	სხვა ხარჯები	7,5	5,4
	არაფინანსური აქტივების ზრდა	14,0	2,8
<b>08 02</b>	<b>უცხოეთიდან მიღებული დაფინანსების წყაროებითა და გრანტებით განსაზოცილებელი საინვესტიციო პროექტები და ამ პროექტების თანამონაწილეობასა და თანადაფინანსებაზე გათვალისწინებული ასიგნებები</b>	<b>167,6</b>	<b>167,4</b>
	ხარჯები	167,6	167,4
	სხვა ხარჯები	167,6	167,4
<b>08 02 01</b>	<b>სასამართლო ხელისუფლების მხარდაჭერა (UNDP)</b>	<b>167,6</b>	<b>167,4</b>
	ხარჯები	167,6	167,4
	სხვა ხარჯები	167,6	167,4
<b>09 00</b>	<b>საერთო სასამართლოები</b>	<b>7 294,8</b>	<b>6 709,5</b>
	ხარჯები	7 011,3	6 539,6
	შრომის ანაზღაურება	4 819,3	4 803,1
	საქონელი და მომსახურება	2 034,7	1 621,0
	სოციალური უზრუნველყოფა	69,6	56,6
	სხვა ხარჯები	87,7	58,9
	არაფინანსური აქტივების ზრდა	283,5	169,9
<b>09 01</b>	<b>საერთო სასამართლოების დეპარტამენტის აპარატი</b>	<b>306,0</b>	<b>216,3</b>
	ხარჯები	226,5	216,3
	შრომის ანაზღაურება	178,2	175,1
	საქონელი და მომსახურება	42,0	36,9
	სოციალური უზრუნველყოფა	5,6	4,1
	სხვა ხარჯები	0,7	0,2
	არაფინანსური აქტივების ზრდა	79,5	0,0
<b>09 02</b>	<b>საერთო სასამართლოები</b>	<b>6 749,8</b>	<b>6 334,3</b>
	ხარჯები	6 555,8	6 164,4
	შრომის ანაზღაურება	4 556,8	4 547,3
	საქონელი და მომსახურება	1 900,0	1 545,7

ორგანიზაციული ყოფი	დასახელება	I კვარტალი დაზუსტებული ვეგმა	I კვარტალის საკასო შესრულება
	სოციალური უზრუნველყოფა სხვა ხარჯები არაფინანსური აქტივების ზრდა	60,0 39,0 194,0	48,8 22,6 169,9
<b>09 03</b>	<b>სსიპ – იუსტიციის უმაღლესი სკოლა</b>	<b>239,0</b>	<b>158,9</b>
	ხარჯები შრომის ანაზღაურება საქონელი და მომსახურება სოციალური უზრუნველყოფა სხვა ხარჯები არაფინანსური აქტივების ზრდა	229,0 84,3 92,7 4,0 48,0 10,0	158,9 80,6 38,4 3,7 36,1 0,0
<b>10 00</b>	<b>საქართველოს იუსტიციის უმაღლესი საბჭო</b>	<b>236,7</b>	<b>216,2</b>
	ხარჯები შრომის ანაზღაურება საქონელი და მომსახურება სოციალური უზრუნველყოფა სხვა ხარჯები არაფინანსური აქტივების ზრდა	230,7 177,0 50,0 1,2 2,5 6,0	211,5 177,0 32,7 0,0 1,8 4,8
<b>11 00</b>	<b>სახელმწიფო რწმუნებულის – გუბერნატორის ადმინისტრაცია აბაშის, ზუგდიდის, მარტვილის, მესტიის, სენაკის, ჩხოროწყუს, წალენჯიხის, ზობის მუნიციპალიტეტებსა და თვითმმართველ ქალაქ ფოთში</b>	<b>1 754,3</b>	<b>1 069,2</b>
	ხარჯები შრომის ანაზღაურება საქონელი და მომსახურება არაფინანსური აქტივების ზრდა	1 154,3 131,0 1 023,3 600,0	873,8 105,2 768,6 195,4
<b>12 00</b>	<b>სახელმწიფო რწმუნებულის – გუბერნატორის ადმინისტრაცია ლანჩხუთის, ოზურგეთისა და ჩოხატაურის მუნიციპალიტეტებში</b>	<b>491,4</b>	<b>462,5</b>
	ხარჯები შრომის ანაზღაურება საქონელი და მომსახურება არაფინანსური აქტივების ზრდა	166,4 114,4 52,0 325,0	147,0 108,7 38,3 315,5
<b>13 00</b>	<b>სახელმწიფო რწმუნებულის – გუბერნატორის ადმინისტრაცია ბაღდათის, ვანის, ზესტაფონის, თერჯოლის, სამტრედიის, საჩხერის, ტყიბულის, წყალტუბოს, ჭიათურის, ხარაგაულის, ზონის მუნიციპალიტეტებსა და თვითმმართველ ქალაქ ქუთაისში</b>	<b>541,8</b>	<b>470,9</b>
	ხარჯები შრომის ანაზღაურება საქონელი და მომსახურება სოციალური უზრუნველყოფა სხვა ხარჯები არაფინანსური აქტივების ზრდა	299,3 142,6 95,5 1,2 60,0 242,5	238,9 142,5 65,3 1,1 30,0 232,0
<b>14 00</b>	<b>სახელმწიფო რწმუნებულის – გუბერნატორის ადმინისტრაცია ახმეტის, გურჯაანის, დედოფლისწყაროს, თელავის, ლაგოდეხის, საგარეჯოს, სიღნაღისა და ყვარლის მუნიციპალიტეტებში</b>	<b>523,5</b>	<b>472,3</b>

ორგანიზაციული წყობი	დასახელება	I კვარტალი დაზუსტებული ვეგმა	I კვარტალის საკასო შესრულება
	ხარჯები შრომის ანაზღაურება საქონელი და მომსახურება არაფინანსური აქტივების ზრდა	209,5 143,8 65,7 314,0	185,9 143,5 42,4 286,4
15 00	სახელმწიფო რწმუნებულის – გუბერნატორის ადმინისტრაცია დუშეთის, თიანეთის, მცხეთისა და ყაზბეგის მუნიციპალიტეტებში	431,3	376,4
	ხარჯები შრომის ანაზღაურება საქონელი და მომსახურება სოციალური უზრუნველყოფა არაფინანსური აქტივების ზრდა	172,3 122,8 49,0 0,5 259,0	154,3 105,6 48,8 0,0 222,0
16 00	სახელმწიფო რწმუნებულის – გუბერნატორის ადმინისტრაცია ამბროლაურის, ლენტეხის, ონისა და ცაგერის მუნიციპალიტეტებში	420,5	333,5
	ხარჯები შრომის ანაზღაურება საქონელი და მომსახურება არაფინანსური აქტივების ზრდა	170,5 128,1 42,4 250,0	112,8 88,5 24,3 220,6
17 00	სახელმწიფო რწმუნებულის – გუბერნატორის ადმინისტრაცია ადიგენის, ასპინძის, ახალციხის, ახალქალაქის, ბორჯომისა და ნინოწმინდის მუნიციპალიტეტებში	438,3	374,2
	ხარჯები შრომის ანაზღაურება საქონელი და მომსახურება სოციალური უზრუნველყოფა არაფინანსური აქტივების ზრდა	178,3 128,0 50,2 0,2 260,0	143,5 97,6 45,7 0,1 230,7
18 00	სახელმწიფო რწმუნებულის – გუბერნატორის ადმინისტრაცია ბოლნისის, გარდაბნის, დმანისის, თეთრიწყაროს, მარნეულის, წალკის მუნიციპალიტეტებსა და თვითმმართველ ქალაქ რუსთავში	480,5	318,6
	ხარჯები შრომის ანაზღაურება საქონელი და მომსახურება სოციალური უზრუნველყოფა არაფინანსური აქტივების ზრდა	222,0 142,5 79,0 0,5 258,5	162,5 110,4 52,1 0,0 156,0
19 00	სახელმწიფო რწმუნებულის – გუბერნატორის ადმინისტრაცია გორის, კასპის, ქარელისა და ხაშურის მუნიციპალიტეტებში	453,1	370,3
	ხარჯები შრომის ანაზღაურება საქონელი და მომსახურება სხვა ხარჯები არაფინანსური აქტივების ზრდა	200,6 137,6 55,8 7,2 252,5	148,0 93,6 47,2 7,2 222,3
20 00	ევროპულ და ევროატლანტიკურ სტრუქტურებში ინტეგრაციის საკითხებში საქართველოს სახელმწიფო მინისტრის აპარატი	412,0	375,4

ორგანიზაციული კოდი	დასახელება	I კვარტალი დაზუსტებული ვეგმა	I კვარტალის საკასო შესრულება
	ხარჯები შრომის ანაზღაურება საქონელი და მომსახურება არაფინანსური აქტივების ზრდა	407,0 219,4 187,5 5,0	375,4 199,7 175,7 0,0
<b>20 01</b>	<b>ევროპულ და ევროატლანტიკურ სტრუქტურებში ინტეგრაციის საკითხებში საქართველოს სახელმწიფო მინისტრის აპარატი</b>	<b>314,0</b>	<b>277,5</b>
	ხარჯები შრომის ანაზღაურება საქონელი და მომსახურება არაფინანსური აქტივების ზრდა	309,0 159,0 150,0 5,0	277,5 139,3 138,2 0,0
<b>20 02</b>	<b>სსიპ – საინფორმაციო ცენტრი ნატოს შესახებ</b>	<b>98,0</b>	<b>98,0</b>
	ხარჯები შრომის ანაზღაურება საქონელი და მომსახურება	98,0 60,4 37,5	98,0 60,4 37,5
<b>21 00</b>	<b>ღიასპორის საკითხებში საქართველოს სახელმწიფო მინისტრის აპარატი</b>	<b>376,8</b>	<b>331,7</b>
	ხარჯები შრომის ანაზღაურება საქონელი და მომსახურება სოციალური უზრუნველყოფა სხვა ხარჯები არაფინანსური აქტივების ზრდა	271,8 112,8 150,5 5,4 3,1 105,0	270,2 112,8 148,9 5,4 3,1 61,5
<b>22 00</b>	<b>რეინტეგრაციის საკითხებში საქართველოს სახელმწიფო მინისტრის აპარატი</b>	<b>374,3</b>	<b>336,7</b>
	ხარჯები შრომის ანაზღაურება საქონელი და მომსახურება არაფინანსური აქტივების ზრდა	371,8 205,8 166,0 2,5	334,9 205,8 129,1 1,8
<b>23 00</b>	<b>საქართველოს ფინანსთა სამინისტრო</b>	<b>54 246,6</b>	<b>55 447,3</b>
	ხარჯები შრომის ანაზღაურება საქონელი და მომსახურება სუბსიდიები სოციალური უზრუნველყოფა სხვა ხარჯები არაფინანსური აქტივების ზრდა ფინანსური აქტივების ზრდა ვალდებულებების კლება	33 956,7 14 603,6 6 608,7 2 276,4 209,7 10 258,3 8 377,3 11 755,9 156,7	31 574,4 13 720,3 5 575,3 2 186,8 171,8 9 920,1 7 500,5 16 215,9 156,7
<b>23 01</b>	<b>საქართველოს ფინანსთა სამინისტრო</b>	<b>25 777,4</b>	<b>23 208,1</b>
	ხარჯები შრომის ანაზღაურება საქონელი და მომსახურება სოციალური უზრუნველყოფა სხვა ხარჯები არაფინანსური აქტივების ზრდა ვალდებულებების კლება	21 724,8 14 603,6 6 608,7 209,7 302,8 3 997,2 55,4	19 661,9 13 720,3 5 575,3 171,8 194,4 3 490,8 55,4
<b>23 01 01</b>	<b>საქართველოს ფინანსთა სამინისტროს ცენტრალური აპარატი</b>	<b>10 187,5</b>	<b>8 720,8</b>

ორგანიზაციული ერთეული	დასახელება	I კვარტალი დაზუსტებული ვეგმა	I კვარტალის საკასო შესრულება
	ხარჯები შრომის ანაზღაურება საქონელი და მომსახურება სოციალური უზრუნველყოფა სხვა ხარჯები არაფინანსური აქტივების ზრდა ვალდებულებების კლება	6 292,0 1 457,4 4 706,6 26,0 102,0 3 859,7 35,8	5 292,6 1 231,2 3 979,0 7,9 74,4 3 392,5 35,8
<b>23 01 02</b>	<b>შემოსავლების სამსახური</b>	<b>10 981,0</b>	<b>10 014,1</b>
	ხარჯები შრომის ანაზღაურება საქონელი და მომსახურება სოციალური უზრუნველყოფა სხვა ხარჯები არაფინანსური აქტივების ზრდა ვალდებულებების კლება	10 831,4 9 200,0 1 272,4 159,0 200,0 130,0 19,6	9 900,8 8 650,4 988,7 141,7 120,0 93,7 19,6
<b>23 01 03</b>	<b>საგამომიებო სამსახური</b>	<b>3 096,2</b>	<b>3 090,4</b>
	ხარჯები შრომის ანაზღაურება საქონელი და მომსახურება სოციალური უზრუნველყოფა არაფინანსური აქტივების ზრდა	3 093,6 2 626,9 462,7 4,1 2,6	3 090,4 2 626,9 459,5 4,1 0,0
<b>23 01 04</b>	<b>სახაზინო სამსახური</b>	<b>812,8</b>	<b>729,4</b>
	ხარჯები შრომის ანაზღაურება საქონელი და მომსახურება სოციალური უზრუნველყოფა სხვა ხარჯები	812,8 750,0 42,0 20,0 0,8	729,4 684,3 27,4 17,6 0,1
<b>23 01 05</b>	<b>გენერალური ინსპექცია</b>	<b>179,5</b>	<b>177,0</b>
	ხარჯები შრომის ანაზღაურება საქონელი და მომსახურება სოციალური უზრუნველყოფა	179,5 174,9 4,0 0,6	177,0 173,3 3,2 0,5
<b>23 01 06</b>	<b>სსიპ – საქართველოს ფინანსთა სამინისტროს მომსახურების სააგენტო</b>	<b>360,0</b>	<b>319,7</b>
	ხარჯები შრომის ანაზღაურება	360,0 360,0	319,7 319,7
<b>23 01 07</b>	<b>სსიპ – საინვესტიციო რისკების მართვის სააგენტო</b>	<b>45,4</b>	<b>43,7</b>
	ხარჯები შრომის ანაზღაურება საქონელი და მომსახურება არაფინანსური აქტივების ზრდა	40,5 34,4 6,1 4,9	39,1 34,4 4,7 4,6
<b>23 01 08</b>	<b>ქვეყნის სუვერენულ რეიტინგთან დაკავშირებული ხარჯები</b>	<b>115,0</b>	<b>112,9</b>
	ხარჯები საქონელი და მომსახურება	115,0 115,0	112,9 112,9
<b>23 02</b>	<b>უცხოეთიდან მიღებული დაფინანსების წყაროებითა და გრანტებით განსაზღვრული საინვესტიციო პროექტები და ამ პროექტების თანამონაწილეობასა და თანადაფინანსებაზე გათვალისწინებული ასიგნებები</b>	<b>28 392,2</b>	<b>32 162,3</b>

ორგანიზაციული კოდი	დასახელება	I კვარტალი დაზუსტებული ვეგმა	I კვარტალის საკასო შესრულება
	ხარჯები სუბსიდიები სხვა ხარჯები არაფინანსური აქტივების ზრდა ფინანსური აქტივების ზრდა ვალდებულებების კლება	12 154,9 2 276,4 9 878,5 4 380,1 11 755,9 101,3	11 835,5 2 186,8 9 648,7 4 009,7 16 215,9 101,3
23 02 01	ორმხრივი, რეგიონალური და რეგიონთაშორისი პროექტები (GTZ) (მათ შორის, 2007–2008 წლებში GTZ-ის მიერ საქართველო-გერმანიის სამთავრობო შეთანხმებით განსაზღვრული პროექტების მიზნებისათვის და GTZ-ის ბიუროს საჭიროებისათვის გადახდილი თანხების ანაზღაურება	760,0	757,5
	ხარჯები სხვა ხარჯები ვალდებულებების კლება	660,0 660,0 100,0	657,5 657,5 100,0
23 02 02	სახელმწიფო სექტორის ფინანსური მართვის მხარდაჭერის პროექტი (WB, SIDA, ნიდერლანდები, DFID)	262,1	259,2
	ხარჯები სუბსიდიები სხვა ხარჯები	262,1 9,7 252,4	259,2 9,7 249,6
23 02 02 02	საბიუჯეტო კომპონენტი	100,5	97,8
	ხარჯები სხვა ხარჯები	100,5 100,5	97,8 97,8
23 02 02 03	საოპერაციო ხარჯი	18,4	18,3
	ხარჯები სუბსიდიები სხვა ხარჯები	18,4 9,7 8,7	18,3 9,7 8,7
23 02 02 04	ადამიანური რესურსების მართვის კომპონენტი	143,2	143,1
	ხარჯები სხვა ხარჯები	143,2 143,2	143,1 143,1
23 02 03	ბათუმში კომუნალური ინფრასტრუქტურის დაწესებულებათა რეაბილიტაცია – I ფაზა (KFW)	4 500,2	3 401,7
	ხარჯები სუბსიდიები ფინანსური აქტივების ზრდა	311,7 311,7 4 188,5	311,7 311,7 3 090,0
23 02 04	KFW-ს ადგილობრივი ოფისის საოპერაციო ხარჯების თანადაფინანსება	1,3	1,3
	ხარჯები სხვა ხარჯები ვალდებულებების კლება	0,0 0,0 1,3	0,0 0,0 1,3
23 02 05	თბილისის გზების რეაბილიტაციის პროექტი (Kuwait Fund for Arab Economic Development)	0,0	3 912,3
	ფინანსური აქტივების ზრდა	0,0	3 912,3
23 02 08	ბათუმში კომუნალური ინფრასტრუქტურის დაწესებულებათა რეაბილიტაცია – II ფაზა (KFW)	7 067,4	6 276,6



ორგანიზაციული კოდი	დასახელება	I კვარტალი დაზუსტებული ვეგმა	I კვარტალის საკასო შესრულება
	ფინანსური აქტივების ზრდა	7 067,4	6 276,6
23 02 10	ბათუმის ურბანული ტრანსპორტის პროექტი (EBRD)	500,0	2 937,1
	ფინანსური აქტივების ზრდა	500,0	2 937,1
23 02 13	„ათასწლეულის გამოწვევა საქართველოს“ (MCC)	15 301,2	14 616,7
	ხარჯები	10 921,1	10 607,0
	სუბსიდიები	1 955,0	1 865,4
	სხვა ხარჯები	8 966,1	8 741,6
	არაფინანსური აქტივების ზრდა	4 380,1	4 009,7
23 02 13 01	რეგიონალური ინფრასტრუქტურის განვითარების პროექტი	8 230,1	8 010,2
	ხარჯები	8 230,1	8 010,2
	სხვა ხარჯები	8 230,1	8 010,2
23 02 13 02	ენერჯეტიკის რეაბილიტაციის პროექტი	1 080,1	1 082,4
	არაფინანსური აქტივების ზრდა	1 080,1	1 082,4
23 02 13 03	საწარმოთა განვითარების პროექტი	3 916,0	3 553,9
	ხარჯები	736,0	731,3
	სხვა ხარჯები	736,0	731,3
	არაფინანსური აქტივების ზრდა	3 180,0	2 822,6
23 02 13 04	მონიტორინგი და შეფასება	485,0	484,0
	ხარჯები	485,0	484,0
	სუბსიდიები	485,0	484,0
23 02 13 05	პროგრამის ადმინისტრირება და კონტროლი	1 590,0	1 486,1
	ხარჯები	1 470,0	1 381,4
	სუბსიდიები	1 470,0	1 381,4
	არაფინანსური აქტივების ზრდა	120,0	104,7
23 03	საქართველოს სახელმწიფო ჯილდოებისათვის დაწესებული ერთჯერადი ფულადი პრემიების გაცემის ფინანსური უზრუნველყოფა	77,0	77,0
	ხარჯები	77,0	77,0
	სხვა ხარჯები	77,0	77,0
24 00	საქართველოს ეკონომიკური განვითარების სამინისტრო	13 649,2	12 038,7
	ხარჯები	12 666,4	11 330,4
	შრომის ანაზღაურება	2 766,1	2 437,6
	საქონელი და მომსახურება	9 513,8	8 651,4
	სუბსიდიები	84,0	0,0
	გრანტები	8,0	0,0
	სოციალური უზრუნველყოფა	79,2	39,5
	სხვა ხარჯები	215,3	201,9
	არაფინანსური აქტივების ზრდა	827,8	553,4
	ფინანსური აქტივების ზრდა	155,0	155,0
24 01	საქართველოს ეკონომიკური განვითარების სამინისტროს აპარატი	7 158,0	6 925,4
	ხარჯები	7 148,0	6 920,5
	შრომის ანაზღაურება	1 053,5	944,4
	საქონელი და მომსახურება	6 050,5	5 957,7
	სოციალური უზრუნველყოფა	24,0	2,5
	სხვა ხარჯები	20,0	15,8
	არაფინანსური აქტივების ზრდა	10,0	4,9

ორგანიზაციული ერთეული	დასახელება	I კვარტალი დაზუსტებული ვეგმა	I კვარტალის საკასო შესრულება
24 02	თავისუფალი ვაჭრობისა და კონკურენციის სააგენტო	23,3	22,2
	ხარჯები	23,3	22,2
	შრომის ანაზღაურება	20,3	20,0
	საქონელი და მომსახურება	3,0	2,3
24 03	სსიპ – საქართველოს ეროვნული საინვესტიციო სააგენტო	198,6	143,9
	ხარჯები	191,6	143,9
	შრომის ანაზღაურება	86,4	84,3
	საქონელი და მომსახურება	101,2	58,7
	სოციალური უზრუნველყოფა	3,0	0,9
	სხვა ხარჯები	1,0	0,0
	არაფინანსური აქტივების ზრდა	7,0	0,0
24 04	სსიპ – საწარმოთა მართვის სააგენტო	487,8	373,2
	ხარჯები	318,3	218,2
	შრომის ანაზღაურება	186,3	185,4
	საქონელი და მომსახურება	40,0	27,8
	სუბსიდიები	84,0	0,0
	სოციალური უზრუნველყოფა	8,0	5,0
	არაფინანსური აქტივების ზრდა	14,5	0,0
	ფინანსური აქტივების ზრდა	155,0	155,0
24 05	სტატისტიკის დეპარტამენტი	884,4	791,4
	ხარჯები	869,4	777,9
	შრომის ანაზღაურება	299,7	298,7
	საქონელი და მომსახურება	560,0	470,7
	სოციალური უზრუნველყოფა	7,9	6,8
	სხვა ხარჯები	1,8	1,7
	არაფინანსური აქტივების ზრდა	15,0	13,5
24 05 01	სტატისტიკის დეპარტამენტის აპარატი	428,2	419,9
	ხარჯები	413,2	406,4
	შრომის ანაზღაურება	299,7	298,7
	საქონელი და მომსახურება	103,8	99,2
	სოციალური უზრუნველყოფა	7,9	6,8
	სხვა ხარჯები	1,8	1,7
	არაფინანსური აქტივების ზრდა	15,0	13,5
24 05 02	სტატისტიკური სამუშაოების სახელმწიფო პროგრამა	269,9	225,5
	ხარჯები	269,9	225,5
	საქონელი და მომსახურება	269,9	225,5
24 05 04	შინამეურნეობების ინტეგრირებული კვლევის პროგრამა	59,4	24,8
	ხარჯები	59,4	24,8
	საქონელი და მომსახურება	59,4	24,8
24 05 05	სასოფლო მეურნეობების შერჩევითი კვლევის პროგრამა	126,9	121,2
	ხარჯები	126,9	121,2
	საქონელი და მომსახურება	126,9	121,2
24 06	ტურიზმისა და კურორტების დეპარტამენტი	2 332,9	1 843,3
	ხარჯები	2 102,8	1 646,2
	შრომის ანაზღაურება	91,1	91,0
	საქონელი და მომსახურება	2 004,7	1 552,2
	სოციალური უზრუნველყოფა	5,0	3,1

ორგანიზაციული ერთეული	დასახელება	I კვარტალი დაზუსტებული ვეგმა	I კვარტალის საკასო შესრულება
	სხვა ხარჯები არაფინანსური აქტივების ზრდა	2,0 230,1	0,0 197,1
<b>24 06 01</b>	<b>ტურიზმისა და კურორტების დეპარტამენტის აპარატი</b>	<b>1 261,1</b>	<b>1 227,5</b>
	ხარჯები შრომის ანაზღაურება საქონელი და მომსახურება სოციალური უზრუნველყოფა არაფინანსური აქტივების ზრდა	1 251,1 91,1 1 155,0 5,0 10,0	1 221,9 91,0 1 127,9 3,1 5,6
<b>24 06 02</b>	<b>ტურიზმისა და კურორტების დეპარტამენტის პროგრამები</b>	<b>1 071,8</b>	<b>615,8</b>
	ხარჯები საქონელი და მომსახურება სხვა ხარჯები არაფინანსური აქტივების ზრდა	851,7 849,7 2,0 220,1	424,3 424,3 0,0 191,5
<b>24 07</b>	<b>სსიპ – საქართველოს სტანდარტების, ტექნიკური რეგლამენტების და მეტროლოგიის ეროვნული სააგენტო</b>	<b>58,0</b>	<b>36,8</b>
	ხარჯები შრომის ანაზღაურება	58,0 58,0	36,8 36,8
<b>24 08</b>	<b>სსიპ – აკრედიტაციის ერთიანი ეროვნული ორგანო – აკრედიტაციის ცენტრი</b>	<b>43,5</b>	<b>35,4</b>
	ხარჯები შრომის ანაზღაურება გრანტები	43,5 35,5 8,0	35,4 35,4 0,0
<b>24 10</b>	<b>ტერიტორიული ორგანოები</b>	<b>486,2</b>	<b>256,9</b>
	ხარჯები შრომის ანაზღაურება საქონელი და მომსახურება სოციალური უზრუნველყოფა სხვა ხარჯები	486,2 354,2 122,8 9,0 0,2	256,9 162,5 93,5 0,8 0,1
<b>24 11</b>	<b>სსიპ – საქართველოს ტექნიკური ზედამხედველობის სახელმწიფო ინსპექცია</b>	<b>113,7</b>	<b>104,6</b>
	ხარჯები შრომის ანაზღაურება საქონელი და მომსახურება სოციალური უზრუნველყოფა სხვა ხარჯები არაფინანსური აქტივების ზრდა	112,5 82,7 14,3 15,3 0,2 1,2	104,6 82,3 7,0 15,3 0,0 0,0
<b>24 12</b>	<b>სსიპ – საქართველოს სახელმწიფო უზრუნველყოფის სააგენტო</b>	<b>1 601,6</b>	<b>1 301,4</b>
	ხარჯები შრომის ანაზღაურება საქონელი და მომსახურება სოციალური უზრუნველყოფა სხვა ხარჯები არაფინანსური აქტივების ზრდა	1 051,6 454,6 550,0 7,0 40,0 550,0	963,5 452,9 467,0 5,2 38,4 337,9

ორგანიზაციული კოდი	დასახელება	I კვარტალი დაზუსტებული ვეგმა	I კვარტალის საკასო შესრულება
24 15	ბაქო-თბილისი-ყარსის სარკინიგზო მაგისტრალის მშენებლობისათვის მარაბდა- ახალქალაქი-კარწახის მონაკვეთზე კერძო საკუთრებაში არსებული მიწების გამოსყიდვა- კომპენსაცია	200,0	157,6
	ხარჯები	200,0	157,6
	საქონელი და მომსახურება	50,0	11,7
	სხვა ხარჯები	150,0	145,9
24 16	მთავარი არქიტექტურულ-სამშენებლო ინსპექცია (არქმშენინსპექცია)	61,3	46,7
	ხარჯები	61,3	46,7
	შრომის ანაზღაურება	43,9	43,9
	საქონელი და მომსახურება	17,4	2,8
25 00	საქართველოს რეგიონული განვითარებისა და ინფრასტრუქტურის სამინისტრო	84 477,0	76 736,3
	ხარჯები	33 769,5	27 565,2
	შრომის ანაზღაურება	2 018,2	1 953,9
	საქონელი და მომსახურება	6 510,7	6 049,9
	სუბსიდიები	4 963,1	4 762,3
	სოციალური უზრუნველყოფა	13,7	7,9
	სხვა ხარჯები	20 263,9	14 791,1
	არაფინანსური აქტივების ზრდა	47 707,3	46 211,6
	ვალდებულებების კლება	3 000,2	2 959,5
25 01	საქართველოს რეგიონული განვითარებისა და ინფრასტრუქტურის სამინისტროს აპარატი	912,5	839,1
	ხარჯები	827,3	776,8
	შრომის ანაზღაურება	548,5	547,5
	საქონელი და მომსახურება	254,9	207,9
	სოციალური უზრუნველყოფა	1,2	0,0
	სხვა ხარჯები	22,7	21,4
	არაფინანსური აქტივების ზრდა	85,0	62,1
	ვალდებულებების კლება	0,2	0,2
25 02	ერთიანი სატრანსპორტო ადმინისტრაცია	746,2	675,4
	ხარჯები	736,2	671,3
	შრომის ანაზღაურება	571,2	539,2
	საქონელი და მომსახურება	165,0	132,1
	არაფინანსური აქტივების ზრდა	10,0	4,2
25 03	სსიპ – წყლით უზრუნველყოფის რეგიონული განვითარების სააგენტო	4 256,3	4 209,9
	ხარჯები	4 251,3	4 208,0
	შრომის ანაზღაურება	66,8	41,4
	საქონელი და მომსახურება	24,5	20,6
	სუბსიდიები	2 120,0	2 106,0
	სხვა ხარჯები	2 040,0	2 040,0
	არაფინანსური აქტივების ზრდა	5,0	1,9
25 03 01	სსიპ – წყლით უზრუნველყოფის რეგიონული განვითარების სააგენტოს აპარატი	96,3	63,9
	ხარჯები	91,3	62,0
	შრომის ანაზღაურება	66,8	41,4
	საქონელი და მომსახურება	24,5	20,6
	არაფინანსური აქტივების ზრდა	5,0	1,9

ორგანიზაციული კოდი	დასახელება	I კვარტალი დაზუსტებული ვეგმა	I კვარტალის საკასო შესრულება
25 03 02	წყლის კომპანიების მხარდაჭერის ღონისძიებები	4 160,0	4 146,0
	ხარჯები	4 160,0	4 146,0
	სუბსიდიები	2 120,0	2 106,0
	სხვა ხარჯები	2 040,0	2 040,0
25 04	საგზაო ინფრასტრუქტურის გაუმჯობესების ღონისძიებები	53 587,1	51 835,4
	ხარჯები	9 228,3	8 689,7
	შრომის ანაზღაურება	831,7	825,9
	საქონელი და მომსახურება	6 066,3	5 689,4
	სუბსიდიები	2 316,6	2 166,5
	სოციალური უზრუნველყოფა	12,5	7,9
	სხვა ხარჯები	1,3	0,0
	არაფინანსური აქტივების ზრდა	41 358,8	40 186,4
	ვალდებულებების კლება	3 000,0	2 959,4
25 04 01	საქართველოს საავტომობილო გზების დეპარტამენტი	31 706,7	30 348,7
	ხარჯები	6 911,7	6 523,1
	შრომის ანაზღაურება	831,7	825,9
	საქონელი და მომსახურება	6 066,3	5 689,4
	სოციალური უზრუნველყოფა	12,5	7,9
	სხვა ხარჯები	1,3	0,0
	არაფინანსური აქტივების ზრდა	21 795,0	20 866,2
	ვალდებულებების კლება	3 000,0	2 959,4
25 04 01 01	საავტომობილო გზების დეპარტამენტის აპარატი	1 846,7	1 319,4
	ხარჯები	1 161,7	1 039,0
	შრომის ანაზღაურება	831,7	825,9
	საქონელი და მომსახურება	316,3	205,2
	სოციალური უზრუნველყოფა	12,5	7,9
	სხვა ხარჯები	1,3	0,0
	არაფინანსური აქტივების ზრდა	685,0	280,4
25 04 01 02	გზების მოვლა-შენახვის ხარჯები (მიმდინარე, პერიოდული შეკეთება, რეაბილიტაცია, რეკონსტრუქცია, მშენებლობა და შენახვა ზამთრის პერიოდში)	29 860,0	29 029,3
	ხარჯები	5 750,0	5 484,2
	საქონელი და მომსახურება	5 750,0	5 484,2
	არაფინანსური აქტივების ზრდა	21 110,0	20 585,8
	ვალდებულებების კლება	3 000,0	2 959,4
25 04 01 02 01	გზების პერიოდული შეკეთება და რეაბილიტაცია	21 000,0	20 476,0
	არაფინანსური აქტივების ზრდა	21 000,0	20 476,0
25 04 01 02 02	გზების მიმდინარე შეკეთება და შენახვა ზამთრის პერიოდში	5 100,0	5 099,7
	ხარჯები	5 100,0	5 099,7
	საქონელი და მომსახურება	5 100,0	5 099,7
25 04 01 02 07	სხვა ხარჯები	200,0	113,0
	ხარჯები	200,0	113,0
	საქონელი და მომსახურება	200,0	113,0

ორგანიზაციული კოდი	დასახელება	I კვარტალი დაზუსტებული გეგმა	I კვარტალის საკასო შესრულება
25 04 01 02 08	წინა წლებში შესრულებული საგზაო სამუშაოების აუნაზღაურებელი ნაწილის გადახდა	3 000,0	2 959,4
	ვალდებულებების კლება	3 000,0	2 959,4
25 04 01 02 09	სტიქიური მოვლენების სალიკვიდაციო და პრევენციის მიზნით ჩასატარებელი სამუშაოები	400,0	221,5
	ხარჯები	400,0	221,5
	საქონელი და მომსახურება	400,0	221,5
25 04 01 02 10	კრედიტებისა და გრანტების მომსახურების ხარჯები	50,0	49,9
	ხარჯები	50,0	49,9
	საქონელი და მომსახურება	50,0	49,9
25 04 01 02 15	სენაკი-ფოთი-სარფის საავტომობილო გზის მე-100 კმ-ზე მდინარე კუბისწყალზე ახალი ხიდის მშენებლობა	110,0	109,8
	არაფინანსური აქტივების ზრდა	110,0	109,8
25 04 02	უცხოეთიდან მიღებული დაფინანსების წყაროებითა და გრანტებით განსაზოცილებელი საინვესტიციო პროექტები და ამ პროექტების თანამონაწილეობასა და თანადაფინანსებაზე გათვალისწინებული ასიგნებები	21 880,4	21 486,7
	ხარჯები	2 316,6	2 166,5
	სუბსიდიები	2 316,6	2 166,5
	არაფინანსური აქტივების ზრდა	19 563,8	19 320,2
25 04 02 01	„ათასწლეულის გამოწვევა საქართველოს“ (MCC)	12 337,0	12 405,7
	არაფინანსური აქტივების ზრდა	12 337,0	12 405,7
25 04 02 01 01	გზების რეაბილიტაციის პროექტი	12 337,0	12 405,7
	არაფინანსური აქტივების ზრდა	12 337,0	12 405,7
25 04 02 04	აღმოსავლეთ-დასავლეთის სატრანზიტო მაგისტრალი II (WB)	904,2	754,2
	ხარჯები	269,5	119,7
	სუბსიდიები	269,5	119,7
	არაფინანსური აქტივების ზრდა	634,7	634,5
25 04 02 05	აღმოსავლეთ-დასავლეთის სატრანზიტო მაგისტრალი III (WB)	4 764,6	4 764,0
	ხარჯები	1 193,0	1 192,9
	სუბსიდიები	1 193,0	1 192,9
	არაფინანსური აქტივების ზრდა	3 571,6	3 571,0
25 04 02 06	შიდასახელმწიფოებრივი და ადგილობრივი გზების პროექტი (WB)	3 874,5	3 562,9
	ხარჯები	854,0	853,9
	სუბსიდიები	854,0	853,9
	არაფინანსური აქტივების ზრდა	3 020,5	2 708,9
25 04 02 10	ჩოლოქი-სარფის გზის ახალი მიმართულება (ქ. ბათუმისა და ქ. ქობულეთის შემოვლითი გზები) (ADB)	0,1	0,0

ორგანიზაციული ყოფი	დასახელება	I კვარტალი დაზუსტებული ვეგმა	I კვარტალის საკასო შესრულება
	ხარჯები სუბსიდიები	0,1 0,1	0,0 0,0
25 05	საქართველოს მუნიციპალური განვითარების ფონდი	24 805,4	19 012,0
	ხარჯები სუბსიდიები სხვა ხარჯები არაფინანსური აქტივების ზრდა	18 556,9 356,9 18 200,0 6 248,5	13 055,0 325,4 12 729,6 5 957,0
25 05 02	საქართველოს მუნიციპალური განვითარების ფონდის მიერ მუნიციპალური სერვისების განვითარების პროექტების ფარგლებში განსახორციელებელი ტექნიკურ-ეკონომიკური დასაბუთებებისა და საინჟინრო პროექტების მომზადება	500,0	404,4
	ხარჯები სხვა ხარჯები	500,0 500,0	404,4 404,4
25 05 03	საქართველოს მუნიციპალური განვითარების ფონდის მიერ განსახორციელებელი პროექტები	1 700,0	823,3
	ხარჯები სხვა ხარჯები	1 700,0 1 700,0	823,3 823,3
25 05 04	უცხოეთიდან მიღებული დაფინანსების წყაროებითა და გრანტებით განსახორციელებელი საინვესტიციო პროექტები და ამ პროექტების თანამონაწილეობასა და თანადაფინანსებაზე გათვალისწინებული ასიგნებები	22 605,4	17 784,4
	ხარჯები სუბსიდიები სხვა ხარჯები არაფინანსური აქტივების ზრდა	16 356,9 356,9 16 000,0 6 248,5	11 827,4 325,4 11 502,0 5 957,0
25 05 04 09	მუნიციპალური მომსახურების განვითარების პროექტი (ADB)	2 479,1	2 476,4
	ხარჯები სუბსიდიები არაფინანსური აქტივების ზრდა	189,6 189,6 2 289,5	186,9 186,9 2 289,5
25 05 04 10	რეგიონალური და მუნიციპალური ინფრასტრუქტურის განვითარების პროექტი (WB)	3 551,0	3 469,0
	ხარჯები სუბსიდიები არაფინანსური აქტივების ზრდა	20,3 20,3 3 530,7	0,3 0,3 3 468,8
25 05 04 11	დევნილთა სახლების მშენებლობა/რეაბილიტაცია (ევროკავშირი)	16 000,0	11 502,0
	ხარჯები სხვა ხარჯები	16 000,0 16 000,0	11 502,0 11 502,0
25 05 04 12	იძულებით გადაადგილებულ პირთა საცხოვრებელი სახლების გადაუდებელი რეაბილიტაცია დასავლეთ საქართველოში (KFW)	8,1	0,0
	ხარჯები	8,1	0,0

ორგანიზაციული კოდი	დასახელება	I კვარტალი დაზუსტებული ვეგმა	I კვარტალის საკასო შესრულება
	სუბსიდიები	8,1	0,0
25 05 04 13	მუნიციპალური მომსახურების განვითარების მეორე პროექტი (ADB)	567,2	337,0
	ხარჯები	138,9	138,2
	სუბსიდიები	138,9	138,2
	არაფინანსური აქტივების ზრდა	428,3	198,8
25 06	უცხოეთიდან მიღებული დაფინანსების წყაროებითა და გრანტებით განსახორციელებელი საინვესტიციო პროექტები და ამ პროექტების თანამონაწილეობასა და თანადაფინანსებაზე გათვალისწინებული ასიგნებები	169,6	164,3
	ხარჯები	169,6	164,3
	სუბსიდიები	169,6	164,3
25 06 01	რეგიონული განვითარების მხარდაჭერა საქართველოში (EC, პოლონეთი, GTZ)	65,0	59,2
	ხარჯები	65,0	59,2
	სუბსიდიები	65,0	59,2
25 06 02	ადგილობრივი მმართველობის რეფორმის მხარდაჭერა (UNDP)	104,6	105,2
	ხარჯები	104,6	105,2
	სუბსიდიები	104,6	105,2
26 00	საქართველოს იუსტიციის სამინისტრო	19 681,2	14 972,3
	ხარჯები	15 175,4	12 564,2
	შრომის ანაზღაურება	6 568,9	5 731,7
	საქონელი და მომსახურება	8 372,3	6 702,9
	სოციალური უზრუნველყოფა	31,0	16,0
	სხვა ხარჯები	203,2	113,6
	არაფინანსური აქტივების ზრდა	4 499,6	2 402,0
	ვალდებულებების კლება	6,2	6,2
26 01	საქართველოს იუსტიციის სამინისტროს აპარატი	13 223,2	9 469,5
	ხარჯები	8 851,2	7 160,5
	შრომის ანაზღაურება	1 138,3	934,2
	საქონელი და მომსახურება	7 684,7	6 204,6
	სოციალური უზრუნველყოფა	15,0	10,2
	სხვა ხარჯები	13,3	11,5
	არაფინანსური აქტივების ზრდა	4 365,8	2 302,8
	ვალდებულებების კლება	6,2	6,2
26 02	სსიპ – საქართველოს კანონთა წიგნისა და საკანონმდებლო მაცნეს რედაქცია	47,5	36,4
	ხარჯები	37,5	36,4
	შრომის ანაზღაურება	23,7	23,7
	საქონელი და მომსახურება	13,8	12,7
	არაფინანსური აქტივების ზრდა	10,0	0,0
26 04	სსიპ – აღსრულების ეროვნული ბიურო	615,0	598,0
	ხარჯები	615,0	598,0
	შრომის ანაზღაურება	598,5	598,0
	საქონელი და მომსახურება	12,6	0,0
	სოციალური უზრუნველყოფა	3,9	0,0
26 05	საქართველოს პროკურატურა	4 577,7	3 897,9



ორგანიზაციული ერთეული	დასახელება	I კვარტალი დაზუსტებული ვეგმა	I კვარტალის საკასო შესრულება
	ხარჯები შრომის ანაზღაურება საქონელი და მომსახურება სოციალური უზრუნველყოფა სხვა ხარჯები არაფინანსური აქტივების ზრდა	4 574,9 4 012,5 385,0 7,5 169,9 2,8	3 897,9 3 508,7 289,2 5,8 94,1 0,0
<b>26 06</b>	<b>სსიპ – საქართველოს ეროვნული არქივი</b>	<b>884,6</b>	<b>815,0</b>
	ხარჯები შრომის ანაზღაურება საქონელი და მომსახურება სოციალური უზრუნველყოფა სხვა ხარჯები არაფინანსური აქტივების ზრდა	799,6 625,0 150,0 4,6 20,0 85,0	730,6 576,5 146,2 0,0 7,9 84,4
<b>26 10</b>	<b>სსიპ – იუსტიციის სასწავლო ცენტრი</b>	<b>132,2</b>	<b>57,5</b>
	ხარჯები შრომის ანაზღაურება საქონელი და მომსახურება არაფინანსური აქტივების ზრდა	127,2 36,0 91,2 5,0	57,5 23,9 33,6 0,0
<b>26 12</b>	<b>სსიპ - მონაცემთა გაცვლის სააგენტო</b>	<b>201,0</b>	<b>97,9</b>
	ხარჯები შრომის ანაზღაურება საქონელი და მომსახურება არაფინანსური აქტივების ზრდა	170,0 135,0 35,0 31,0	83,2 66,7 16,5 14,7
<b>27 00</b>	<b>საქართველოს სასჯელაღსრულების, პრობაციისა და იურიდიული დახმარების საკითხთა სამინისტრო</b>	<b>31 954,0</b>	<b>27 057,4</b>
	ხარჯები შრომის ანაზღაურება საქონელი და მომსახურება სუბსიდიები სოციალური უზრუნველყოფა სხვა ხარჯები არაფინანსური აქტივების ზრდა ვალდებულებების კლება	19 283,9 7 836,6 10 930,8 143,2 70,3 303,0 12 512,0 158,1	17 075,5 7 510,7 9 339,7 0,0 55,7 169,3 9 913,2 68,7
<b>27 01</b>	<b>საქართველოს სასჯელაღსრულების, პრობაციისა და იურიდიული დახმარების საკითხთა სამინისტროს აპარატი</b>	<b>859,0</b>	<b>661,6</b>
	ხარჯები შრომის ანაზღაურება საქონელი და მომსახურება სოციალური უზრუნველყოფა სხვა ხარჯები არაფინანსური აქტივების ზრდა	784,0 457,5 316,0 5,9 4,6 75,0	595,4 430,4 160,4 4,1 0,5 66,2
<b>27 02</b>	<b>სასჯელაღსრულების დეპარტამენტი</b>	<b>28 351,1</b>	<b>24 583,3</b>
	ხარჯები შრომის ანაზღაურება საქონელი და მომსახურება სოციალური უზრუნველყოფა სხვა ხარჯები არაფინანსური აქტივების ზრდა ვალდებულებების კლება	15 820,0 6 580,0 8 926,9 58,1 255,0 12 373,0 158,1	14 678,3 6 320,7 8 198,3 48,8 110,5 9 836,3 68,7

ორგანიზაციული ყოფი	დასახელება	I კვარტალი დაზუსტებული ვეგმა	I კვარტალის საკასო შესრულება
27 03	არასაპატიმრო სასჯელთა აღსრულებისა და პრობაციის ეროვნული სამსახური	422,0	408,8
	ხარჯები	413,0	400,2
	შრომის ანაზღაურება	274,2	267,7
	საქონელი და მომსახურება	135,0	132,0
	სოციალური უზრუნველყოფა	2,5	0,4
	სხვა ხარჯები	1,3	0,1
	არაფინანსური აქტივების ზრდა	9,0	8,6
27 04	სსიპ – სასჯელაღსრულებისა და პრობაციის სასწავლო ცენტრი	97,7	87,7
	ხარჯები	97,7	87,7
	შრომის ანაზღაურება	35,4	33,0
	საქონელი და მომსახურება	56,5	48,9
	სოციალური უზრუნველყოფა	2,3	2,3
	სხვა ხარჯები	3,5	3,5
27 05	სსიპ – იურიდიული დახმარების სამსახური	636,5	588,8
	ხარჯები	621,5	586,7
	შრომის ანაზღაურება	489,5	458,9
	საქონელი და მომსახურება	118,0	116,7
	სხვა ხარჯები	14,0	11,1
	არაფინანსური აქტივების ზრდა	15,0	2,1
27 06	ჯანმრთელობის დაცვის ხელშეწყობის პროგრამა სასჯელაღსრულების დაწესებულებებში	1 420,0	683,7
	ხარჯები	1 380,0	683,7
	საქონელი და მომსახურება	1 378,5	683,5
	სოციალური უზრუნველყოფა	1,5	0,2
	არაფინანსური აქტივების ზრდა	40,0	0,0
27 07	უცხოეთიდან მიღებული დაფინანსების წყაროებითა და გრანტებით განსაზოცილებელი საინვესტიციო პროექტები და ამ პროექტების თანამონაწილეობასა და თანადაფინანსებაზე გათვალისწინებული ასიგნებები	167,7	43,6
	ხარჯები	167,7	43,6
	სუბსიდიები	143,2	0,0
	სხვა ხარჯები	24,5	43,6
27 07 01	იურიდიული დახმარების სამსახურის შესაძლებლობების გაძლიერების პროექტი (UNDP)	167,7	43,6
	ხარჯები	167,7	43,6
	სუბსიდიები	143,2	0,0
	სხვა ხარჯები	24,5	43,6
28 00	საქართველოს საგარეო საქმეთა სამინისტრო	15 632,9	15 294,4
	ხარჯები	15 562,9	15 286,4
	შრომის ანაზღაურება	1 159,0	1 070,8
	საქონელი და მომსახურება	12 528,4	12 348,6
	გრანტები	1 855,5	1 854,7
	სოციალური უზრუნველყოფა	10,0	9,9
	სხვა ხარჯები	10,0	2,3
	არაფინანსური აქტივების ზრდა	70,0	8,0

ორგანიზაციული ერთეული	დასახელება	I კვარტალი დაზუსტებული ვეგმა	I კვარტალის საკასო შესრულება
28 01	საქართველოს საგარეო საქმეთა სამინისტროს აპარატი	2 230,0	1 907,6
	ხარჯები	2 160,0	1 899,6
	შრომის ანაზღაურება	1 150,0	1 061,8
	საქონელი და მომსახურება	990,0	825,6
	სოციალური უზრუნველყოფა	10,0	9,9
	სხვა ხარჯები	10,0	2,3
	არაფინანსური აქტივების ზრდა	70,0	8,0
28 02	საზღვარგარეთ საქართველოს დიპლომატიური დაწესებულებები (წარმომადგენლობები)	11 527,6	11 516,7
	ხარჯები	11 527,6	11 516,7
	საქონელი და მომსახურება	11 527,6	11 516,7
28 03	საერთაშორისო ორგანიზაციებთან თანამშრომლობის და ამ ორგანიზაციებში გაწევრიანების ხარჯები	1 855,5	1 854,7
	ხარჯები	1 855,5	1 854,7
	გრანტები	1 855,5	1 854,7
28 04	სსიპ – საქართველოს საერთაშორისო ხელშეკრულებათა თარგმნის ბიურო	19,8	15,3
	ხარჯები	19,8	15,3
	შრომის ანაზღაურება	9,0	9,0
	საქონელი და მომსახურება	10,8	6,3
29 00	საქართველოს თავდაცვის სამინისტრო	109 945,2	107 202,7
	ხარჯები	104 676,2	102 072,4
	შრომის ანაზღაურება	80 042,6	79 702,2
	საქონელი და მომსახურება	23 263,3	21 347,4
	სოციალური უზრუნველყოფა	489,9	488,0
	სხვა ხარჯები	880,4	534,8
	არაფინანსური აქტივების ზრდა	5 269,0	5 130,2
29 01	საქართველოს თავდაცვის სამინისტროს სამოქალაქო ოფისი და საქართველოს შეიარაღებული ძალების გაერთიანებული შტაბი	108 682,3	105 942,7
	ხარჯები	103 415,8	100 814,9
	შრომის ანაზღაურება	79 056,0	78 718,3
	საქონელი და მომსახურება	22 999,8	21 084,1
	სოციალური უზრუნველყოფა	480,0	478,1
	სხვა ხარჯები	880,0	534,4
	არაფინანსური აქტივების ზრდა	5 266,5	5 127,7
29 02	საქართველოს თავდაცვის სამინისტროს მმართველობის სფეროში შემავალი საჯარო სამართლის იურიდიული პირები	1 262,9	1 260,0
	ხარჯები	1 260,4	1 257,5
	შრომის ანაზღაურება	986,6	984,0
	საქონელი და მომსახურება	263,5	263,3
	სოციალური უზრუნველყოფა	9,9	9,9
	სხვა ხარჯები	0,4	0,4
	არაფინანსური აქტივების ზრდა	2,5	2,5
29 02 01	სსიპ – საქართველოს თავდაცვის სამინისტროს სამხედრო ჰოსპიტალი	1 136,7	1 136,6
	ხარჯები	1 136,7	1 136,6

ორგანიზაციული ერთეული	დასახელება	I კვარტალი დაზუსტებული ვეგმა	I კვარტალის საკასო შესრულება
	შრომის ანაზღაურება საქონელი და მომსახურება სოციალური უზრუნველყოფა	889,4 237,4 9,9	889,4 237,3 9,9
29 02 02	<b>სსიპ – სახელმწიფო სამხედრო სამეცნიერო-ტექნიკური ცენტრი „დელტა“</b>	<b>126,2</b>	<b>123,4</b>
	ხარჯები შრომის ანაზღაურება საქონელი და მომსახურება სხვა ხარჯები არაფინანსური აქტივების ზრდა	123,7 97,2 26,1 0,4 2,5	120,9 94,5 26,0 0,4 2,5
30 00	<b>საქართველოს შინაგან საქმეთა სამინისტრო</b>	<b>112 453,9</b>	<b>101 863,0</b>
	ხარჯები შრომის ანაზღაურება საქონელი და მომსახურება გრანტები სოციალური უზრუნველყოფა სხვა ხარჯები არაფინანსური აქტივების ზრდა ვალდებულებების კლება	111 241,6 80 561,9 28 737,5 25,0 431,0 1 486,2 1 184,8 27,5	101 072,9 76 654,5 22 517,0 25,0 400,6 1 475,8 762,6 27,5
30 01	<b>საქართველოს შინაგან საქმეთა სამინისტროს ორგანოები</b>	<b>100 377,9</b>	<b>90 517,7</b>
	ხარჯები შრომის ანაზღაურება საქონელი და მომსახურება გრანტები სოციალური უზრუნველყოფა სხვა ხარჯები არაფინანსური აქტივების ზრდა ვალდებულებების კლება	99 465,6 71 642,8 25 956,9 25,0 378,4 1 462,5 891,9 20,4	89 925,3 68 066,0 20 019,3 25,0 353,3 1 461,7 572,1 20,4
30 02	<b>საქართველოს შინაგან საქმეთა სამინისტროს სახელმწიფო საქვეუწყებო დაწესებულება – საქართველოს სასაზღვრო პოლიცია</b>	<b>6 964,7</b>	<b>6 963,8</b>
	ხარჯები შრომის ანაზღაურება საქონელი და მომსახურება სოციალური უზრუნველყოფა სხვა ხარჯები არაფინანსური აქტივების ზრდა	6 921,0 6 092,8 795,9 31,6 0,7 43,7	6 920,1 6 092,0 795,8 31,6 0,7 43,7
30 03	<b>საქართველოს შინაგან საქმეთა სამინისტროს მმართველობის სფეროში არსებული საჯარო სამართლის იურიდიული პირები</b>	<b>5 111,3</b>	<b>4 381,5</b>
	ხარჯები შრომის ანაზღაურება საქონელი და მომსახურება სოციალური უზრუნველყოფა სხვა ხარჯები არაფინანსური აქტივების ზრდა ვალდებულებების კლება	4 855,0 2 826,3 1 984,7 21,0 23,0 249,2 7,1	4 227,5 2 496,5 1 701,9 15,7 13,4 146,9 7,1
30 03 01	<b>სსიპ – საქართველოს შინაგან საქმეთა სამინისტროს სახელმწიფო მატერიალური რეზერვების დეპარტამენტი</b>	<b>99,7</b>	<b>83,0</b>
	ხარჯები	69,7	53,0

ორგანიზაციული ერთეული	დასახელება	I კვარტალი დაზუსტებული ვეგმა	I კვარტალის საკასო შესრულება
	<p>შრომის ანაზღაურება</p> <p>საქონელი და მომსახურება</p> <p>სხვა ხარჯები</p> <p>არაფინანსური აქტივების ზრდა</p>	<p>33,9</p> <p>35,0</p> <p>0,8</p> <p>30,0</p>	<p>29,8</p> <p>22,5</p> <p>0,8</p> <p>30,0</p>
<b>30 03 02</b>	<b>სსიპ – საქართველოს შინაგან საქმეთა სამინისტროს აკადემია</b>	<b>1 547,8</b>	<b>1 279,7</b>
	<p>ხარჯები</p> <p>შრომის ანაზღაურება</p> <p>საქონელი და მომსახურება</p> <p>სხვა ხარჯები</p> <p>არაფინანსური აქტივების ზრდა</p> <p>ვალდებულებების კლება</p>	<p>1 358,7</p> <p>304,2</p> <p>1 043,6</p> <p>10,9</p> <p>182,0</p> <p>7,1</p>	<p>1 173,8</p> <p>280,4</p> <p>888,1</p> <p>5,3</p> <p>98,7</p> <p>7,1</p>
<b>30 03 03</b>	<b>სსიპ – დაცვის პოლიციის დეპარტამენტი</b>	<b>2 738,9</b>	<b>2 367,0</b>
	<p>ხარჯები</p> <p>შრომის ანაზღაურება</p> <p>საქონელი და მომსახურება</p> <p>სოციალური უზრუნველყოფა</p> <p>სხვა ხარჯები</p> <p>არაფინანსური აქტივების ზრდა</p>	<p>2 716,6</p> <p>2 372,0</p> <p>322,3</p> <p>21,0</p> <p>1,3</p> <p>22,3</p>	<p>2 363,8</p> <p>2 085,6</p> <p>262,4</p> <p>15,7</p> <p>0,0</p> <p>3,2</p>
<b>30 03 04</b>	<b>სსიპ – საქართველოს შინაგან საქმეთა სამინისტროს ჯანმრთელობის დაცვის სამსახური</b>	<b>724,9</b>	<b>651,8</b>
	<p>ხარჯები</p> <p>შრომის ანაზღაურება</p> <p>საქონელი და მომსახურება</p> <p>სხვა ხარჯები</p> <p>არაფინანსური აქტივების ზრდა</p>	<p>710,0</p> <p>116,2</p> <p>583,8</p> <p>10,0</p> <p>14,9</p>	<p>636,9</p> <p>100,7</p> <p>528,9</p> <p>7,3</p> <p>14,9</p>
<b>31 00</b>	<b>საქართველოს საგარეო დაზვერვის სპეციალური სამსახური</b>	<b>1 332,8</b>	<b>1 221,9</b>
	<p>ხარჯები</p> <p>შრომის ანაზღაურება</p> <p>საქონელი და მომსახურება</p> <p>სოციალური უზრუნველყოფა</p> <p>სხვა ხარჯები</p>	<p>1 332,8</p> <p>785,1</p> <p>483,5</p> <p>16,0</p> <p>48,2</p>	<p>1 221,9</p> <p>774,2</p> <p>392,0</p> <p>15,8</p> <p>39,9</p>
<b>32 00</b>	<b>საქართველოს განათლებისა და მეცნიერების სამინისტრო</b>	<b>127 074,1</b>	<b>116 692,3</b>
	<p>ხარჯები</p> <p>შრომის ანაზღაურება</p> <p>საქონელი და მომსახურება</p> <p>სუბსიდიები</p> <p>სოციალური უზრუნველყოფა</p> <p>სხვა ხარჯები</p> <p>არაფინანსური აქტივების ზრდა</p> <p>ვალდებულებების კლება</p>	<p>123 147,2</p> <p>2 373,7</p> <p>4 505,1</p> <p>12 320,6</p> <p>16,0</p> <p>103 931,9</p> <p>3 073,5</p> <p>853,3</p>	<p>113 580,4</p> <p>2 219,8</p> <p>3 355,5</p> <p>11 025,0</p> <p>13,8</p> <p>96 966,3</p> <p>2 325,3</p> <p>786,6</p>
<b>32 01</b>	<b>საქართველოს განათლებისა და მეცნიერების სამინისტროს აპარატი</b>	<b>1 788,7</b>	<b>1 609,9</b>
	<p>ხარჯები</p> <p>შრომის ანაზღაურება</p> <p>საქონელი და მომსახურება</p> <p>სოციალური უზრუნველყოფა</p> <p>სხვა ხარჯები</p> <p>არაფინანსური აქტივების ზრდა</p>	<p>1 443,7</p> <p>668,7</p> <p>738,9</p> <p>12,5</p> <p>23,6</p> <p>345,0</p>	<p>1 346,6</p> <p>631,2</p> <p>685,7</p> <p>12,5</p> <p>17,3</p> <p>263,3</p>

ორგანიზაციული ერთეული	დასახელება	I კვარტალი დაზუსტებული გეგმა	I კვარტალის საკასო შესრულება
<b>32 02</b>	<b>განათლების რესურსცენტრები</b>	<b>1 057,3</b>	<b>957,3</b>
	ხარჯები	1 057,3	957,3
	შრომის ანაზღაურება	579,6	575,6
	საქონელი და მომსახურება	473,9	380,2
	სოციალური უზრუნველყოფა	3,5	1,3
	სხვა ხარჯები	0,3	0,2
<b>32 03</b>	<b>სსიპ – განათლების აკრედიტაციის ეროვნული ცენტრი</b>	<b>186,9</b>	<b>158,4</b>
	ხარჯები	180,0	151,5
	შრომის ანაზღაურება	145,5	130,7
	საქონელი და მომსახურება	31,8	19,5
	სხვა ხარჯები	2,7	1,2
	არაფინანსური აქტივების ზრდა	6,9	6,9
<b>32 04</b>	<b>სსიპ – გამოცდების ეროვნული ცენტრი</b>	<b>1 201,9</b>	<b>946,6</b>
	ხარჯები	1 201,9	946,6
	შრომის ანაზღაურება	336,9	287,7
	საქონელი და მომსახურება	850,0	647,2
	სხვა ხარჯები	15,0	11,8
<b>32 04 01</b>	<b>სსიპ – გამოცდების ეროვნული ცენტრის აპარატი</b>	<b>601,9</b>	<b>353,9</b>
	ხარჯები	601,9	353,9
	შრომის ანაზღაურება	336,9	287,7
	საქონელი და მომსახურება	250,0	54,5
	სხვა ხარჯები	15,0	11,8
<b>32 04 02</b>	<b>სსიპ – გამოცდების ეროვნული ცენტრის პროგრამები</b>	<b>600,0</b>	<b>592,7</b>
	ხარჯები	600,0	592,7
	საქონელი და მომსახურება	600,0	592,7
<b>32 05</b>	<b>სსიპ – ეროვნული სასწავლო გეგმებისა და შეფასების ცენტრი</b>	<b>595,7</b>	<b>302,9</b>
	ხარჯები	525,7	268,0
	შრომის ანაზღაურება	108,6	82,2
	საქონელი და მომსახურება	414,1	185,9
	სხვა ხარჯები	3,0	0,0
	არაფინანსური აქტივების ზრდა	70,0	34,9
<b>32 05 01</b>	<b>სსიპ – ეროვნული სასწავლო გეგმებისა და შეფასების ცენტრის აპარატი</b>	<b>231,2</b>	<b>158,0</b>
	ხარჯები	161,2	123,1
	შრომის ანაზღაურება	108,6	82,2
	საქონელი და მომსახურება	49,6	40,9
	სხვა ხარჯები	3,0	0,0
	არაფინანსური აქტივების ზრდა	70,0	34,9
<b>32 05 02</b>	<b>სსიპ – ეროვნული სასწავლო გეგმებისა და შეფასების ცენტრის პროგრამები</b>	<b>364,5</b>	<b>144,9</b>
	ხარჯები	364,5	144,9
	საქონელი და მომსახურება	364,5	144,9
<b>32 06</b>	<b>სსიპ – მასწავლებელთა პროფესიული განვითარების ცენტრი</b>	<b>687,0</b>	<b>569,3</b>
	ხარჯები	662,0	566,8
	შრომის ანაზღაურება	125,0	119,0
	საქონელი და მომსახურება	525,9	447,8
	სხვა ხარჯები	11,1	0,0

ორგანიზაციული კოდი	დასახელება	I კვარტალი დაზუსტებული ვეგმა	I კვარტალის საკასო შესრულება
	არაფინანსური აქტივების ზრდა	25,0	2,5
32 06 01	სსიპ – მასწავლებელთა პროფესიული განვითარების ცენტრის აპარატი	172,9	142,5
	ხარჯები	156,7	142,5
	შრომის ანაზღაურება	125,0	119,0
	საქონელი და მომსახურება	25,4	23,5
	სხვა ხარჯები	6,3	0,0
	არაფინანსური აქტივების ზრდა	16,2	0,0
32 06 02	სსიპ – მასწავლებელთა პროფესიული განვითარების ცენტრის პროგრამები	358,8	273,1
	ხარჯები	350,0	270,6
	საქონელი და მომსახურება	345,2	270,6
	სხვა ხარჯები	4,8	0,0
	არაფინანსური აქტივების ზრდა	8,8	2,5
32 06 03	პროგრამა „კვალიფიციური ქართული ენის სპეციალისტები ეთნიკური უმცირესობებით დასახლებული რეგიონების სკოლებში“	155,3	153,7
	ხარჯები	155,3	153,7
	საქონელი და მომსახურება	155,3	153,7
32 08	სსიპ – ზურაბ ფვანიას სახელობის სახელმწიფო ადმინისტრირების სკოლა	83,8	48,2
	ხარჯები	33,8	23,9
	შრომის ანაზღაურება	20,4	12,0
	საქონელი და მომსახურება	12,7	11,3
	სხვა ხარჯები	0,8	0,5
	არაფინანსური აქტივების ზრდა	50,0	24,3
32 09	ზოგადსაგანმანათლებლო სკოლები	88 612,5	85 784,0
	ხარჯები	88 612,5	85 784,0
	სხვა ხარჯები	88 612,5	85 784,0
32 09 01	ზოგადსაგანმანათლებლო სკოლების დაფინანსება	85 500,0	82 745,5
	ხარჯები	85 500,0	82 745,5
	სხვა ხარჯები	85 500,0	82 745,5
32 09 02	საჯარო სკოლების და ზოგიერთი საგანმანათლებლო დაწესებულების პედაგოგებისა და ადმინისტრაციულ- ტექნიკური პერსონალის დაზღვევა	3 112,5	3 038,5
	ხარჯები	3 112,5	3 038,5
	სხვა ხარჯები	3 112,5	3 038,5
32 11	პროფესიული განათლების ხელშეწყობის პროგრამა	2 005,3	1 802,2
	ხარჯები	2 005,3	1 802,2
	სუბსიდიები	2 005,3	1 802,2
32 12	უმაღლესი საგანმანათლებლო/კვლევითი დაწესებულებების ხელშეწყობის პროგრამა	13 007,4	11 018,0
	ხარჯები	13 007,4	11 018,0
	სუბსიდიები	4 380,4	4 232,2
	სხვა ხარჯები	8 627,0	6 785,8
32 12 01	უმაღლესი საგანმანათლებლო/კვლევითი პროგრამა	4 480,4	4 277,9

ორგანიზაციული ფორმა	დასახელება	I კვარტალი დაზუსტებული ვეგმა	I კვარტალის საკასო შესრულება
	ხარჯები სუბსიდიები სხვა ხარჯები	4 480,4 4 380,4 100,0	4 277,9 4 232,2 45,7
<b>32 12 02</b>	<b>სახელმწიფო სასწავლო გრანტი</b>	<b>8 025,0</b>	<b>6 740,1</b>
	ხარჯები სხვა ხარჯები	8 025,0 8 025,0	6 740,1 6 740,1
<b>32 12 05</b>	<b>სახელმწიფო სასწავლო სამაგისტრო გრანტი</b>	<b>502,0</b>	<b>0,0</b>
	ხარჯები სხვა ხარჯები	502,0 502,0	0,0 0,0
<b>32 13</b>	<b>სამეცნიერო კვლევების პროგრამა</b>	<b>10 633,5</b>	<b>8 430,4</b>
	ხარჯები შრომის ანაზღაურება საქონელი და მომსახურება სუბსიდიები სხვა ხარჯები არაფინანსური აქტივების ზრდა	10 551,9 215,9 138,5 4 405,7 5 791,9 81,6	8 379,4 212,4 85,9 4 245,3 3 835,8 51,0
<b>32 13 01</b>	<b>სსიპ – საქართველოს ეროვნული სამეცნიერო ფონდი</b>	<b>4 986,0</b>	<b>3 021,5</b>
	ხარჯები შრომის ანაზღაურება საქონელი და მომსახურება სუბსიდიები სხვა ხარჯები არაფინანსური აქტივების ზრდა	4 981,8 131,0 107,0 93,0 4 650,8 4,2	3 017,2 130,8 68,5 93,0 2 725,0 4,2
<b>32 13 01 01</b>	<b>სსიპ – საქართველოს ეროვნული სამეცნიერო ფონდის აპარატი</b>	<b>222,1</b>	<b>189,0</b>
	ხარჯები შრომის ანაზღაურება საქონელი და მომსახურება სხვა ხარჯები არაფინანსური აქტივების ზრდა	217,9 131,0 86,8 0,1 4,2	184,8 130,8 53,9 0,1 4,2
<b>32 13 01 02</b>	<b>სსიპ – საქართველოს ეროვნული სამეცნიერო ფონდის პროგრამები და გრანტები</b>	<b>4 763,9</b>	<b>2 832,5</b>
	ხარჯები საქონელი და მომსახურება სუბსიდიები სხვა ხარჯები	4 763,9 20,2 93,0 4 650,7	2 832,5 14,6 93,0 2 724,8
<b>32 13 02</b>	<b>სსიპ – ქართველოლოგიის, ჰუმანიტარული და სოციალური მეცნიერებების ფონდი (რუსთაველის ფონდი)</b>	<b>1 277,5</b>	<b>1 228,9</b>
	ხარჯები შრომის ანაზღაურება საქონელი და მომსახურება სხვა ხარჯები არაფინანსური აქტივების ზრდა	1 257,5 84,9 31,5 1 141,1 20,0	1 209,8 81,6 17,4 1 110,8 19,0
<b>32 13 02 01</b>	<b>სსიპ – ქართველოლოგიის, ჰუმანიტარული და სოციალური მეცნიერებების ფონდის (რუსთაველის ფონდი) აპარატი</b>	<b>128,0</b>	<b>115,2</b>
	ხარჯები შრომის ანაზღაურება საქონელი და მომსახურება სხვა ხარჯები	108,0 84,9 21,5 1,6	96,2 81,6 13,0 1,6



ორგანიზაციული ერთეული	დასახელება	I კვარტალი დაზუსტებული ვეგმა	I კვარტალის საკასო შესრულება
	არაფინანსური აქტივების ზრდა	20,0	19,0
32 13 02 02	სსიპ – ქართველოლოგიის, ჰუმანიტარული და სოციალური მეცნიერებების ფონდის (რუსთაველის ფონდი) პროგრამები და გრანტები	1 149,5	1 113,6
	ხარჯები	1 149,5	1 113,6
	საქონელი და მომსახურება	10,0	4,4
	სხვა ხარჯები	1 139,5	1 109,2
32 13 03	სამეცნიერო დაწესებულებების პროგრამები	3 406,8	3 277,4
	ხარჯები	3 366,4	3 251,2
	სუბსიდიები	3 366,4	3 251,2
	არაფინანსური აქტივების ზრდა	40,4	26,2
32 13 03 01	სსიპ – თინათინ წერეთლის სახელმწიფოსა და სამართლის ინსტიტუტი	28,4	27,1
	ხარჯები	28,4	27,1
	სუბსიდიები	28,4	27,1
32 13 03 02	სსიპ – გიორგი ელიავას სახელობის ბაქტერიოფაგიის, მიკრობიოლოგიისა და ვირუსოლოგიის სამეცნიერო-კვლევითი ინსტიტუტი	79,3	73,5
	ხარჯები	79,3	73,5
	სუბსიდიები	79,3	73,5
32 13 03 03	სსიპ – მცენარეთა იმუნიტეტის ინსტიტუტი	14,5	12,6
	ხარჯები	14,2	12,6
	სუბსიდიები	14,2	12,6
	არაფინანსური აქტივების ზრდა	0,3	0,0
32 13 03 04	სსიპ – მემბრანული ტექნოლოგიების საინჟინრო ინსტიტუტი	5,2	4,7
	ხარჯები	5,2	4,7
	სუბსიდიები	5,2	4,7
32 13 03 05	სსიპ – სოხუმის ილია ვეკუას ფიზიკა-ტექნიკის ინსტიტუტი	46,5	40,9
	ხარჯები	46,5	40,9
	სუბსიდიები	46,5	40,9
32 13 03 06	სსიპ – ინსტიტუტი „ოპტიკა“	12,9	12,3
	ხარჯები	12,9	12,3
	სუბსიდიები	12,9	12,3
32 13 03 07	სსიპ – ინსტიტუტი „ტალღა“	10,9	10,9
	ხარჯები	10,9	10,9
	სუბსიდიები	10,9	10,9
32 13 03 08	სსიპ – ბიოტექნოლოგიის ცენტრი	13,9	11,8
	ხარჯები	13,9	11,8
	სუბსიდიები	13,9	11,8
32 13 03 09	სსიპ – ინსტიტუტი „ტექინფორმი“	24,8	24,8
	ხარჯები	24,8	24,8
	სუბსიდიები	24,8	24,8
32 13 03 10	სსიპ – სოფლის მეურნეობის ბიოტექნოლოგიის ცენტრი	20,1	20,1
	ხარჯები	20,1	20,1
	სუბსიდიები	20,1	20,1

ორგანიზაციული კოდი	დასახელება	I კვარტალი დაზუსტებული ვეგმა	I კვარტალის საკასო შესრულება
32 13 03 11	სსიპ – კავკასიის ალექსანდრე თვალჭრელიძის მინერალური ნედლეულის ინსტიტუტი	73,9	73,2
	ხარჯები	73,2	73,2
	სუბსიდიები	73,2	73,2
	არაფინანსური აქტივების ზრდა	0,8	0,0
32 13 03 12	სსიპ – ანდრია რაზმაძის მათემატიკის ინსტიტუტი	64,1	55,0
	ხარჯები	64,1	55,0
	სუბსიდიები	64,1	55,0
32 13 03 13	სსიპ – ნიკო მუსხელიშვილის გამოთვლითი მათემატიკის ინსტიტუტი	45,3	44,8
	ხარჯები	44,8	44,8
	სუბსიდიები	44,8	44,8
	არაფინანსური აქტივების ზრდა	0,5	0,0
32 13 03 14	სსიპ – ელევთერ ანდრონიკაშვილის ფიზიკის ინსტიტუტი	152,1	152,1
	ხარჯები	152,1	152,1
	სუბსიდიები	152,1	152,1
32 13 03 15	სსიპ – კიბერნეტიკის ინსტიტუტი	109,7	109,7
	ხარჯები	109,7	109,7
	სუბსიდიები	109,7	109,7
32 13 03 17	სსიპ – მიხეილ ნოდის გეოფიზიკის ინსტიტუტი	98,9	98,7
	ხარჯები	98,9	98,7
	სუბსიდიები	98,9	98,7
32 13 03 18	სსიპ – ალექსანდრე ჯანელიძის გეოლოგიის ინსტიტუტი	57,1	52,2
	ხარჯები	57,1	52,2
	სუბსიდიები	57,1	52,2
32 13 03 19	სსიპ – ვახუშტი ბაგრატიონის გეოგრაფიის ინსტიტუტი	57,5	53,9
	ხარჯები	56,5	53,0
	სუბსიდიები	56,5	53,0
	არაფინანსური აქტივების ზრდა	1,0	0,9
32 13 03 20	სსიპ – ჰიდროგეოლოგიისა და საინჟინრო გეოლოგიის ინსტიტუტი	20,7	19,1
	ხარჯები	20,7	19,1
	სუბსიდიები	20,7	19,1
32 13 03 21	სსიპ – ჰიდრომეტეოროლოგიის ინსტიტუტი	59,9	59,8
	ხარჯები	59,9	59,8
	სუბსიდიები	59,9	59,8
32 13 03 23	სსიპ – არჩილ ელიაშვილის მართვის სისტემების ინსტიტუტი	68,1	61,5
	ხარჯები	68,1	61,5
	სუბსიდიები	68,1	61,5
32 13 03 24	სსიპ – კირიაკ ზავრიევის სამშენებლო მექანიკისა და სეისმოპედეგობის ინსტიტუტი	39,5	38,3
	ხარჯები	39,5	38,3
	სუბსიდიები	39,5	38,3

ორგანიზაციული კოდი	დასახელება	I კვარტალი დაზუსტებული ვეგმა	I კვარტალის საკასო შესრულება
32 13 03 25	სსიპ – გრიგოლ წულუკიძის სამთო ინსტიტუტი	80,1	78,8
	ხარჯები	70,1	68,8
	სუბსიდიები	70,1	68,8
	არაფინანსური აქტივების ზრდა	10,0	10,0
32 13 03 26	სსიპ – რაფიელ დვალის მანქანათა მექანიკის ინსტიტუტი	40,5	38,9
	ხარჯები	40,5	38,9
	სუბსიდიები	40,5	38,9
32 13 03 27	სსიპ – პეტრე მელიქიშვილის ფიზიკური და ორგანული ქიმიის ინსტიტუტი	108,0	108,0
	ხარჯები	108,0	108,0
	სუბსიდიები	108,0	108,0
32 13 03 28	სსიპ – რაფიელ აგლაძის არაორგანული ქიმიისა და ელექტროქიმიის ინსტიტუტი	97,8	97,4
	ხარჯები	97,8	97,4
	სუბსიდიები	97,8	97,4
32 13 03 29	სსიპ – იოველ ქუთათელაძის ფარმაცოქიმიის ინსტიტუტი	54,0	53,7
	ხარჯები	54,0	53,7
	სუბსიდიები	54,0	53,7
32 13 03 30	სსიპ – ფერდინანდ თავაძის მეტალურგიისა და მასალათმცოდნეობის ინსტიტუტი	107,6	101,9
	ხარჯები	107,6	101,9
	სუბსიდიები	107,6	101,9
32 13 03 31	სსიპ – თბილისის ბოტანიკური ბაღი და ბოტანიკის ინსტიტუტი	123,9	122,4
	ხარჯები	123,9	122,4
	სუბსიდიები	123,9	122,4
32 13 03 33	სსიპ – წყალთა მეურნეობის ინსტიტუტი	42,2	38,5
	ხარჯები	42,2	38,5
	სუბსიდიები	42,2	38,5
32 13 03 34	სსიპ – ვასილ გულისაშვილის სატყეო ინსტიტუტი	62,1	42,7
	ხარჯები	62,1	42,7
	სუბსიდიები	62,1	42,7
32 13 03 35	სსიპ – ივანე ბერიტაშვილის ფიზიოლოგიის ინსტიტუტი	103,2	97,4
	ხარჯები	102,7	97,4
	სუბსიდიები	102,7	97,4
	არაფინანსური აქტივების ზრდა	0,5	0,0
32 13 03 36	სსიპ – ალექსანდრე ნათიშვილის მორფოლოგიის ინსტიტუტი	60,3	60,1
	ხარჯები	60,3	60,1
	სუბსიდიები	60,3	60,1
32 13 03 37	სსიპ – სამედიცინო ბიოტექნოლოგიის ინსტიტუტი	46,6	45,6
	ხარჯები	46,6	45,6
	სუბსიდიები	46,6	45,6

ორგანიზაციული კოდი	დასახელება	I კვარტალი დაზუსტებული ვეგმა	I კვარტალის საკასო შესრულება
32 13 03 38	სსიპ – რადიობიოლოგიისა და რადიაციული ეკოლოგიის ცენტრი	35,4	33,3
	ხარჯები	33,4	33,3
	სუბსიდიები	33,4	33,3
	არაფინანსური აქტივების ზრდა	2,0	0,0
32 13 03 40	სსიპ – სერგი ღურმიშიძის ბიოქიმიისა და ბიოტექნოლოგიის ინსტიტუტი	72,3	72,3
	ხარჯები	72,3	72,3
	სუბსიდიები	72,3	72,3
32 13 03 41	სსიპ – მოლეკულური ბიოლოგიისა და ბიოლოგიური ფიზიკის ინსტიტუტი	34,4	29,6
	ხარჯები	33,4	29,6
	სუბსიდიები	33,4	29,6
	არაფინანსური აქტივების ზრდა	1,0	0,0
32 13 03 42	სსიპ – არნოლდ ჩიქობავას ენათმეცნიერების ინსტიტუტი	76,0	71,3
	ხარჯები	76,0	71,3
	სუბსიდიები	76,0	71,3
32 13 03 43	სსიპ – შოთა რუსთაველის ქართული ლიტერატურის ინსტიტუტი	92,2	91,9
	ხარჯები	92,2	91,9
	სუბსიდიები	92,2	91,9
32 13 03 44	სსიპ – ხელნაწერთა ეროვნული ცენტრი	142,0	136,5
	ხარჯები	122,0	122,0
	სუბსიდიები	122,0	122,0
	არაფინანსური აქტივების ზრდა	20,0	14,5
32 13 03 45	სსიპ – გიორგი წერეთლის აღმოსავლეთმცოდნეობის ინსტიტუტი	62,3	62,1
	ხარჯები	62,3	62,1
	სუბსიდიები	62,3	62,1
32 13 03 46	სსიპ – ივანე ჯავახიშვილის ისტორიისა და ეთნოლოგიის ინსტიტუტი	81,1	80,6
	ხარჯები	81,1	80,6
	სუბსიდიები	81,1	80,6
32 13 03 47	სსიპ – სავლე წერეთლის ფილოსოფიის ინსტიტუტი	28,4	28,2
	ხარჯები	28,4	28,2
	სუბსიდიები	28,4	28,2
32 13 03 48	სსიპ – დიმიტრი უზნაძის ფსიქოლოგიის ინსტიტუტი	40,6	35,3
	ხარჯები	40,6	35,3
	სუბსიდიები	40,6	35,3
32 13 03 49	სსიპ – პაატა გუგუშვილის ეკონომიკის ინსტიტუტი	47,7	45,3
	ხარჯები	46,7	45,3
	სუბსიდიები	46,7	45,3
	არაფინანსური აქტივების ზრდა	1,0	0,0
32 13 03 50	სსიპ – ნიკო ბერძენიშვილის ინსტიტუტი	10,3	4,5
	ხარჯები	9,3	4,5
	სუბსიდიები	9,3	4,5

ორგანიზაციული კოდი	დასახელება	I კვარტალი დაზუსტებული ვეგმა	I კვარტალის საკასო შესრულება
	არაფინანსური აქტივების ზრდა	1,0	0,0
<b>32 13 03 51</b>	<b>სსიპ – პოლიტოლოგიის ინსტიტუტი</b>	<b>51,6</b>	<b>46,1</b>
	ხარჯები	49,6	45,2
	სუბსიდიები	49,6	45,2
	არაფინანსური აქტივების ზრდა	2,0	0,8
<b>32 13 03 52</b>	<b>სსიპ – დემოგრაფიისა და სოციოლოგიის ინსტიტუტი</b>	<b>37,0</b>	<b>37,0</b>
	ხარჯები	37,0	37,0
	სუბსიდიები	37,0	37,0
<b>32 13 03 53</b>	<b>სსიპ – მებაღეობის, მევენახეობისა და მეღვინეობის ინსტიტუტი</b>	<b>83,5</b>	<b>83,5</b>
	ხარჯები	83,5	83,5
	სუბსიდიები	83,5	83,5
<b>32 13 03 54</b>	<b>სსიპ – კონსტანტინე ამირაჯიბის სოფლის მეურნეობის მექანიზაციისა და ელექტრიფიკაციის ინსტიტუტი</b>	<b>40,3</b>	<b>40,0</b>
	ხარჯები	40,3	40,0
	სუბსიდიები	40,3	40,0
<b>32 13 03 55</b>	<b>სსიპ – ლევან ფანჩაველის მცენარეთა დაცვის ინსტიტუტი</b>	<b>38,1</b>	<b>38,1</b>
	ხარჯები	38,1	38,1
	სუბსიდიები	38,1	38,1
<b>32 13 03 56</b>	<b>სსიპ – მიხეილ საბაშვილის ნიადაგმცოდნეობის, აგროქიმიისა და მელიორაციის ინსტიტუტი</b>	<b>24,3</b>	<b>23,0</b>
	ხარჯები	24,3	23,0
	სუბსიდიები	24,3	23,0
<b>32 13 03 57</b>	<b>სსიპ – მეფუტკრეობის ინსტიტუტი</b>	<b>18,3</b>	<b>18,3</b>
	ხარჯები	18,3	18,3
	სუბსიდიები	18,3	18,3
<b>32 13 03 58</b>	<b>სსიპ – აგრარული რადიოლოგიისა და ეკოლოგიის ინსტიტუტი</b>	<b>38,5</b>	<b>38,0</b>
	ხარჯები	38,5	38,0
	სუბსიდიები	38,5	38,0
<b>32 13 03 59</b>	<b>სსიპ – იულონ ლომოურის მიწათმოქმედების ინსტიტუტი</b>	<b>64,5</b>	<b>64,3</b>
	ხარჯები	64,5	64,3
	სუბსიდიები	64,5	64,3
<b>32 13 03 60</b>	<b>სსიპ – მეცხოველეობისა და საკვებწარმოების ინსტიტუტი</b>	<b>24,0</b>	<b>24,0</b>
	ხარჯები	24,0	24,0
	სუბსიდიები	24,0	24,0
<b>32 13 03 61</b>	<b>სსიპ – ჩაის, სუბტროპიკული კულტურების და ჩაის მრეწველობის ინსტიტუტი</b>	<b>59,0</b>	<b>58,3</b>
	ხარჯები	59,0	58,3
	სუბსიდიები	59,0	58,3
<b>32 13 03 62</b>	<b>სსიპ – კვების მრეწველობის ინსტიტუტი</b>	<b>24,1</b>	<b>24,1</b>
	ხარჯები	24,1	24,1
	სუბსიდიები	24,1	24,1

ორგანიზაციული ჯგუფი	დასახელება	I კვარტალი დაზუსტებული ვეგმა	I კვარტალის საკასო შესრულება
32 13 03 63	სსიპ – მიხეილ რჩეულიშვილის მეცხოველეობის ბიოლოგიური საფუძვლების ინსტიტუტი	11,8	11,0
	ხარჯები	11,5	11,0
	სუბსიდიები	11,5	11,0
	არაფინანსური აქტივების ზრდა	0,3	0,0
32 13 03 64	სსიპ – აგრარული ეკონომიკის ინსტიტუტი	24,2	23,3
	ხარჯები	24,2	23,3
	სუბსიდიები	24,2	23,3
32 13 03 65	სსიპ – საქართველოს საწარმოო ძალებისა და ბუნებრივი რესურსების შემსწავლელი ცენტრი	21,3	21,1
	ხარჯები	21,3	21,1
	სუბსიდიები	21,3	21,1
32 13 03 67	სსიპ – ეროვნული სამეცნიერო ბიბლიოთეკა	89,4	89,0
	ხარჯები	89,4	89,0
	სუბსიდიები	89,4	89,0
32 13 03 68	სსიპ – ექსპერიმენტული ნევროლოგიის სამეცნიერო- კვლევითი ცენტრი	5,4	5,3
	ხარჯები	5,4	5,3
	სუბსიდიები	5,4	5,3
32 13 04	სსიპ – საქართველოს მეცნიერებათა ეროვნული აკადემია	887,1	834,6
	ხარჯები	872,1	833,1
	სუბსიდიები	872,1	833,1
	არაფინანსური აქტივების ზრდა	15,0	1,5
32 13 05	სსიპ – საქართველოს სოფლის მეურნეობის მეცნიერებათა აკადემია	76,2	68,1
	ხარჯები	74,2	68,1
	სუბსიდიები	74,2	68,1
	არაფინანსური აქტივების ზრდა	2,0	0,0
32 14	საქართველოს განათლებისა და მეცნიერების სამინისტროს პროგრამები	3 826,5	2 745,5
	ხარჯები	2 415,0	1 658,4
	შრომის ანაზღაურება	173,1	169,1
	საქონელი და მომსახურება	1 319,4	892,0
	სუბსიდიები	78,5	67,7
	სხვა ხარჯები	844,0	529,7
	არაფინანსური აქტივების ზრდა	558,2	300,4
	ვალდებულებების კლება	853,3	786,6
32 14 01	პრეზიდენტის ნაციონალური პროგრამა „საგანმანათლებლო დაწესებულებების რეაბილიტაცია“	2 165,2	1 613,5
	ხარჯები	753,8	526,5
	შრომის ანაზღაურება	173,1	169,1
	საქონელი და მომსახურება	570,7	349,9
	სხვა ხარჯები	10,0	7,6
	არაფინანსური აქტივების ზრდა	558,2	300,4
	ვალდებულებების კლება	853,3	786,6
32 14 01 03	სსიპ – საგანმანათლებლო და სამეცნიერო ინფრასტრუქტურის განვითარების სააგენტო	2 165,2	1 613,5

ორგანიზაციული კოდი	დასახელება	I კვარტალი დაზუსტებული ვეგმა	I კვარტალის საკასო შესრულება
	ხარჯები შრომის ანაზღაურება საქონელი და მომსახურება სხვა ხარჯები არაფინანსური აქტივების ზრდა ვალდებულებების კლება	753,8 173,1 570,7 10,0 558,2 853,3	526,5 169,1 349,9 7,6 300,4 786,6
32 14 01 03 01	სსიპ – საგანმანათლებლო და სამეცნიერო ინფრასტრუქტურის განვითარების სააგენტოს აპარატი	278,9	208,0
	ხარჯები შრომის ანაზღაურება საქონელი და მომსახურება სხვა ხარჯები ვალდებულებების კლება	273,4 173,1 90,3 10,0 5,5	202,5 169,1 25,8 7,6 5,5
32 14 01 03 02	პრეზიდენტის ნაციონალური პროგრამა „ირმის ნახტომი“	542,0	399,3
	ხარჯები საქონელი და მომსახურება ვალდებულებების კლება	432,3 432,3 109,8	289,6 289,6 109,7
32 14 01 03 04	პრეზიდენტის ნაციონალური პროგრამა „იაკობ გოგებაშვილი – საჯარო სკოლების რეაბილიტაცია“	1 344,3	1 006,2
	ხარჯები საქონელი და მომსახურება არაფინანსური აქტივების ზრდა ვალდებულებების კლება	48,1 48,1 558,2 738,1	34,4 34,4 300,4 671,4
32 14 02	სამოქალაქო ინტეგრაციის პროგრამა	123,8	75,9
	ხარჯები საქონელი და მომსახურება სუბსიდიები სხვა ხარჯები	123,8 41,7 78,5 3,6	75,9 8,3 67,7 0,0
32 14 02 01	ქართული ენის პროგრამა	37,0	0,0
	ხარჯები საქონელი და მომსახურება სხვა ხარჯები	37,0 33,4 3,6	0,0 0,0 0,0
32 14 02 03	ინკლუზიური სწავლების ხელშეწყობის პროგრამა	86,8	75,9
	ხარჯები საქონელი და მომსახურება სუბსიდიები	86,8 8,3 78,5	75,9 8,3 67,7
32 14 04	განსაკუთრებით ნიჭიერი ბავშვებისა და ახალგაზრდებისათვის სტიპენდიებისა და გრანტების მინიჭება	1 001,0	630,4
	ხარჯები საქონელი და მომსახურება სხვა ხარჯები	1 001,0 670,6 330,4	630,4 506,1 124,4
32 14 04 01	პრეზიდენტის სტიპენდიები ბაკალავრიატის წარჩინებულ სტუდენტებს	324,0	124,4
	ხარჯები სხვა ხარჯები	324,0 324,0	124,4 124,4

ორგანიზაციული კოდი	დასახელება	I კვარტალი დაზუსტებული ვეგმა	I კვარტალის საკასო შესრულება
32 14 04 02	განსაკუთრებით ნიჭიერი ბავშვებისა და ახალგაზრდების მხარდაჭერის პროგრამა – ეროვნული და საერთაშორისო ოლიმპიადები	677,0	506,1
	ხარჯები	677,0	506,1
	საქონელი და მომსახურება	670,6	506,1
	სხვა ხარჯები	6,4	0,0
32 14 05	საქართველოს განათლებისა და მეცნიერების სამინისტროს სასწავლო პროგრამები	500,0	397,8
	ხარჯები	500,0	397,8
	სხვა ხარჯები	500,0	397,8
32 14 05 02	„ცოდნის კარი“	500,0	397,8
	ხარჯები	500,0	397,8
	სხვა ხარჯები	500,0	397,8
32 14 08	სასჯელსრულების დაწესებულებებში ზოგადი განათლების ხელშეწყობა	27,8	27,8
	ხარჯები	27,8	27,8
	საქონელი და მომსახურება	27,8	27,8
32 14 13	ინგლისური ენის სწავლების გაძლიერების პროგრამა	7,7	0,0
	ხარჯები	7,7	0,0
	საქონელი და მომსახურება	7,7	0,0
32 14 14	სამოქალაქო აქტიურობის ხელშეწყობის პროგრამა	1,0	0,0
	ხარჯები	1,0	0,0
	საქონელი და მომსახურება	1,0	0,0
32 18	უცხოეთიდან მიღებული დაფინანსების წყაროებითა და გრანტებით განსაზოცილებელი საინვესტიციო პროექტები და ამ პროექტების თანამონაწილეობასა და თანადაფინანსებაზე გათვალისწინებული ასიგნებები	3 387,7	2 319,6
	ხარჯები	1 450,8	677,6
	სუბსიდიები	1 450,8	677,6
	არაფინანსური აქტივების ზრდა	1 936,9	1 642,0
32 18 02	განათლების სისტემის გარდაქმნისა და განმტკიცების პროექტი – APL2 (WB)	3 387,7	2 319,6
	ხარჯები	1 450,8	677,6
	სუბსიდიები	1 450,8	677,6
	არაფინანსური აქტივების ზრდა	1 936,9	1 642,0
33 00	საქართველოს კულტურის, ძეგლთა დაცვისა და სპორტის სამინისტრო	27 057,8	22 749,3
	ხარჯები	20 386,9	17 141,0
	შრომის ანაზღაურება	986,5	948,4
	საქონელი და მომსახურება	2 664,8	1 347,1
	სუბსიდიები	15 085,2	13 996,8
	სოციალური უზრუნველყოფა	123,8	63,6
	სხვა ხარჯები	1 526,7	785,1
	არაფინანსური აქტივების ზრდა	3 820,5	2 757,9
	ფინანსური აქტივების ზრდა	2 850,0	2 850,0
	ვალდებულებების კლება	0,4	0,4



ორგანიზაციული კოდი	დასახელება	I კვარტალი დაზუსტებული ვეგმა	I კვარტალის საკასო შესრულება
33 01	საქართველოს კულტურის, ძეგლთა დაცვისა და სპორტის სამინისტროს აპარატი	1 071,5	970,3
	ხარჯები	868,3	787,7
	შრომის ანაზღაურება	516,0	478,2
	საქონელი და მომსახურება	296,8	296,7
	სოციალური უზრუნველყოფა	48,4	6,0
	სხვა ხარჯები	7,2	6,9
	არაფინანსური აქტივების ზრდა	203,2	182,6
33 02	ხელოვნების განვითარების ღონისძიებები	5 957,9	4 835,7
	ხარჯები	5 838,1	4 778,5
	საქონელი და მომსახურება	1 126,6	576,9
	სუბსიდიები	4 696,5	4 201,6
	სოციალური უზრუნველყოფა	15,0	0,0
	არაფინანსური აქტივების ზრდა	119,8	57,1
33 03	საერთაშორისო კულტურული ურთიერთობების მხარდაჭერის ღონისძიებები	32,0	16,2
	ხარჯები	32,0	16,2
	საქონელი და მომსახურება	32,0	16,2
33 04	სახელოვნებო და სასპორტო განათლების ღონისძიებები	2 625,2	2 196,8
	ხარჯები	2 365,2	2 129,4
	სუბსიდიები	2 334,3	2 100,6
	სხვა ხარჯები	30,9	28,7
	არაფინანსური აქტივების ზრდა	260,0	67,4
33 04 01	სახელოვნებო უმაღლესი საგანმანათლებლო დაწესებულებათა სახელმწიფო ხელშეწყობა	1 815,1	1 452,8
	ხარჯები	1 595,1	1 388,9
	სუბსიდიები	1 564,2	1 360,1
	სხვა ხარჯები	30,9	28,7
	არაფინანსური აქტივების ზრდა	220,0	64,0
33 04 02	სახელოვნებო და სასპორტო პროფესიული განათლების დაწესებულებათა სახელმწიფო ხელშეწყობა	810,0	743,9
	ხარჯები	770,0	740,5
	სუბსიდიები	770,0	740,5
	არაფინანსური აქტივების ზრდა	40,0	3,4
33 05	კულტურული მემკვიდრეობის დაცვის ღონისძიებები	2 261,7	1 783,6
	ხარჯები	1 543,6	1 456,0
	საქონელი და მომსახურება	3,0	0,0
	სუბსიდიები	1 540,6	1 456,0
	არაფინანსური აქტივების ზრდა	717,7	327,2
	ვალდებულებების კლება	0,4	0,4
33 06	კულტურისა და სპორტის სფეროში დამსახურებულ მოღვაწეთა სოციალური დაცვის ღონისძიებები	376,6	365,8
	ხარჯები	376,6	365,8
	სოციალური უზრუნველყოფა	60,4	57,6
	სხვა ხარჯები	316,2	308,2
33 06 01	სახალხო არტისტების, სახალხო მხატვრებისა და ლაურეატების სტიპენდიები	217,2	215,2

ორგანიზაციული ყოფილი	დასახელება	I კვარტალი დაზუსტებული ვეგმა	I კვარტალის საკასო შესრულება
	ხარჯები	217,2	215,2
	სხვა ხარჯები	217,2	215,2
<b>33 06 02</b>	<b>ოლიმპიური ჩემპიონების სტიპენდიები</b>	<b>99,0</b>	<b>93,0</b>
	ხარჯები	99,0	93,0
	სხვა ხარჯები	99,0	93,0
<b>33 06 03</b>	<b>ვეტერან სპორტსმენთა და სპორტის მუშაკთა სოციალური დახმარება</b>	<b>60,4</b>	<b>57,6</b>
	ხარჯები	60,4	57,6
	სოციალური უზრუნველყოფა	60,4	57,6
<b>33 07</b>	<b>სპორტისა და ახალგაზრდობის საქმეთა დეპარტამენტი</b>	<b>3 485,5</b>	<b>3 327,0</b>
	ხარჯები	3 435,5	3 299,9
	შრომის ანაზღაურება	93,7	93,4
	საქონელი და მომსახურება	101,2	97,6
	სუბსიდიები	2 826,1	2 746,8
	სხვა ხარჯები	414,6	362,0
	არაფინანსური აქტივების ზრდა	50,0	27,2
<b>33 07 01</b>	<b>სპორტისა და ახალგაზრდობის საქმეთა დეპარტამენტის აპარატი</b>	<b>227,0</b>	<b>219,2</b>
	ხარჯები	197,0	192,0
	შრომის ანაზღაურება	93,7	93,4
	საქონელი და მომსახურება	101,2	97,6
	სხვა ხარჯები	2,1	1,0
	არაფინანსური აქტივების ზრდა	30,0	27,2
<b>33 07 02</b>	<b>სპორტის განვითარების პროგრამები და ღონისძიებები</b>	<b>3 104,8</b>	<b>2 967,4</b>
	ხარჯები	3 084,8	2 967,4
	სუბსიდიები	2 672,3	2 606,4
	სხვა ხარჯები	412,5	361,0
	არაფინანსური აქტივების ზრდა	20,0	0,0
<b>33 07 02 01</b>	<b>სპორტულ სახეობათა განვითარების პროგრამა</b>	<b>2 659,3</b>	<b>2 606,4</b>
	ხარჯები	2 659,3	2 606,4
	სუბსიდიები	2 659,3	2 606,4
<b>33 07 02 02</b>	<b>საქართველოს ეროვნული და ოლიმპიური ნაკრების წევრთა, პერსპექტიულ სპორტსმენთა და მწვრთნელთა სტიპენდიები</b>	<b>412,5</b>	<b>361,0</b>
	ხარჯები	412,5	361,0
	სხვა ხარჯები	412,5	361,0
<b>33 07 02 03</b>	<b>საქართველოს რეგიონებში ბავშვთა და მოზარდთა მასობრივი სპორტის განვითარების პროგრამა</b>	<b>33,0</b>	<b>0,0</b>
	ხარჯები	13,0	0,0
	სუბსიდიები	13,0	0,0
	არაფინანსური აქტივების ზრდა	20,0	0,0
<b>33 07 03</b>	<b>ახალგაზრდული პოლიტიკის განხორციელების ღონისძიებები</b>	<b>153,7</b>	<b>140,5</b>
	ხარჯები	153,7	140,5
	სუბსიდიები	153,7	140,5
<b>33 08</b>	<b>საპრეზიდენტო ნაციონალური პროგრამები</b>	<b>9 641,9</b>	<b>8 627,2</b>
	ხარჯები	4 385,1	3 714,6
	საქონელი და მომსახურება	695,4	222,5

ორგანიზაციული კოდი	დასახელება	I კვარტალი დაზუსტებული ვეგმა	I კვარტალის საკასო შესრულება
	სუბსიდიები სხვა ხარჯები არაფინანსური აქტივების ზრდა ფინანსური აქტივების ზრდა	3 687,7 2,0 2 406,9 2 850,0	3 491,7 0,4 2 062,6 2 850,0
<b>33 09</b>	<b>სსიპ – საქართველოს კულტურული მემკვიდრეობის დაცვის ეროვნული სააგენტო</b>	<b>1 605,5</b>	<b>626,8</b>
	ხარჯები შრომის ანაზღაურება საქონელი და მომსახურება სხვა ხარჯები არაფინანსური აქტივების ზრდა	1 542,5 376,8 409,9 755,8 63,0	592,9 376,8 137,3 78,9 33,8
<b>33 09 01</b>	<b>სსიპ – საქართველოს კულტურული მემკვიდრეობის დაცვის ეროვნული სააგენტო</b>	<b>682,8</b>	<b>544,4</b>
	ხარჯები შრომის ანაზღაურება საქონელი და მომსახურება სხვა ხარჯები არაფინანსური აქტივების ზრდა	619,8 376,8 232,2 10,8 63,0	510,6 376,8 127,2 6,6 33,8
<b>33 09 02</b>	<b>კულტურული მემკვიდრეობის დაცვის პროგრამა</b>	<b>922,7</b>	<b>82,4</b>
	ხარჯები საქონელი და მომსახურება სხვა ხარჯები	922,7 177,7 745,0	82,4 10,1 72,3
<b>34 00</b>	<b>საქართველოს ლტოლვილთა და განსახლების სამინისტრო</b>	<b>9 570,8</b>	<b>6 542,5</b>
	ხარჯები შრომის ანაზღაურება საქონელი და მომსახურება სუბსიდიები სოციალური უზრუნველყოფა სხვა ხარჯები არაფინანსური აქტივების ზრდა	9 513,1 536,7 5 775,0 51,3 1 821,0 1 329,0 57,7	6 489,5 480,7 5 363,2 40,6 73,0 532,0 53,0
<b>34 01</b>	<b>საქართველოს ლტოლვილთა და განსახლების სამინისტროს ცენტრალური აპარატი</b>	<b>775,5</b>	<b>695,1</b>
	ხარჯები შრომის ანაზღაურება საქონელი და მომსახურება სოციალური უზრუნველყოფა სხვა ხარჯები არაფინანსური აქტივების ზრდა	765,5 483,0 272,4 5,0 5,0 10,0	685,8 429,4 250,7 0,7 5,0 9,3
<b>34 02</b>	<b>საქართველოს ლტოლვილთა და განსახლების სამინისტროს ტერიტორიული ორგანოები</b>	<b>96,7</b>	<b>88,9</b>
	ხარჯები შრომის ანაზღაურება საქონელი და მომსახურება არაფინანსური აქტივების ზრდა	92,7 53,7 39,0 4,0	88,9 51,3 37,6 0,0
<b>34 04</b>	<b>ლტოლვილთა და დევნილთა შენახვის ხარჯები ორგანიზებულად ჩასახლების ადგილებზე</b>	<b>6 236,4</b>	<b>5 305,1</b>
	ხარჯები საქონელი და მომსახურება სხვა ხარჯები	6 236,4 5 209,4 1 027,0	5 305,1 4 913,2 392,0

ორგანიზაციული ერთეული	დასახელება	I კვარტალი დაზუსტებული ვეგმა	I კვარტალის საკასო შესრულება
34 05	ლტოლვილთა და დევნილთა შენახვასთან დაკავშირებული სხვა ხარჯები	136,8	72,3
	ხარჯები	136,8	72,3
	საქონელი და მომსახურება	34,5	0,0
	სოციალური უზრუნველყოფა	102,3	72,3
34 05 01	საბანკო და საფოსტო მომსახურების ხარჯები	34,5	0,0
	ხარჯები	34,5	0,0
	საქონელი და მომსახურება	34,5	0,0
34 05 02	დევნილთა დახმარების ფონდი	102,3	72,3
	ხარჯები	102,3	72,3
	სოციალური უზრუნველყოფა	102,3	72,3
34 06	მიგრაციულ პროცესებთან დაკავშირებული ხარჯები	1 878,7	133,4
	ხარჯები	1 878,7	133,4
	სოციალური უზრუნველყოფა	1 713,7	0,0
	სხვა ხარჯები	165,0	133,4
34 07	პროგრამა „ჩემი სახლი“	120,0	101,1
	ხარჯები	120,0	101,1
	საქონელი და მომსახურება	120,0	101,1
34 09	საქართველოს ტერიტორიული მთლიანობისათვის ბრძოლებში უგზო-უკვლოდ დაკარგულ მებრძოლთა მოძებნისა და მათი ოჯახის წევრთა უფლებების დაცვის პროგრამა	79,0	50,6
	ხარჯები	79,0	50,6
	საქონელი და მომსახურება	79,0	50,6
34 12	პროგრამა „ზიდი“	10,0	2,1
	ხარჯები	10,0	2,1
	საქონელი და მომსახურება	10,0	2,1
34 13	პროგრამა „რეპატრიაცია“	10,7	8,1
	ხარჯები	10,7	8,1
	საქონელი და მომსახურება	10,7	8,1
34 14	უცხოეთიდან მიღებული დაფინანსების წყაროებითა და გრანტებით განსაზოცილებელი საინვესტიციო პროექტები და ამ პროექტების თანამონაწილეობასა და თანადაფინანსებაზე გათვალისწინებული ასიგნებები	227,0	85,9
	ხარჯები	183,3	42,3
	სუბსიდიები	51,3	40,6
	სხვა ხარჯები	132,0	1,7
	არაფინანსური აქტივების ზრდა	43,7	43,6
34 14 02	იძულებით გადაადგილებულ პირთა თემის განვითარების პროექტი (WB)	96,7	85,9
	ხარჯები	53,0	42,3
	სუბსიდიები	51,3	40,6
	სხვა ხარჯები	1,7	1,7
	არაფინანსური აქტივების ზრდა	43,7	43,6
34 14 03	საოჯახო ტიპის საცხოვრებელი სახლების მშენებლობა	101,3	0,0

ორგანიზაციული ერთეული	დასახელება	I კვარტალი დაზუსტებული ვეგმა	I კვარტალის საკასო შესრულება
	ხარჯები სხვა ხარჯები	101,3 101,3	0,0 0,0
34 14 04	საქართველოში სოციალური საცხოვრისი კეთილგანწყობილ გარემოში	29,0	0,0
	ხარჯები სხვა ხარჯები	29,0 29,0	0,0 0,0
35 00	საქართველოს შრომის, ჯანმრთელობისა და სოციალური დაცვის სამინისტრო	393 012,5	385 375,9
	ხარჯები შრომის ანაზღაურება საქონელი და მომსახურება სუბსიდიები სოციალური უზრუნველყოფა სხვა ხარჯები არაფინანსური აქტივების ზრდა ვალდებულებების კლება	390 972,8 6 852,9 10 116,4 1 527,3 372 028,1 448,1 1 754,4 285,2	384 286,5 6 423,8 8 962,5 1 359,5 367 141,4 399,2 1 071,3 18,1
35 01	საქართველოს შრომის, ჯანმრთელობისა და სოციალური დაცვის სამინისტროს ცენტრალური აპარატი	1 665,8	1 404,5
	ხარჯები შრომის ანაზღაურება საქონელი და მომსახურება სოციალური უზრუნველყოფა სხვა ხარჯები არაფინანსური აქტივების ზრდა ვალდებულებების კლება	1 520,2 879,8 614,8 16,5 9,2 99,6 46,0	1 300,3 810,9 472,1 14,3 3,0 99,2 5,0
35 02	ვეტერანთა საქმეების დეპარტამენტი	209,1	204,2
	ხარჯები შრომის ანაზღაურება საქონელი და მომსახურება სხვა ხარჯები	209,1 158,0 45,5 5,5	204,2 157,6 43,9 2,7
35 03	სამედიცინო საქმიანობის სახელმწიფო რეგულირების სააგენტო	577,3	489,3
	ხარჯები შრომის ანაზღაურება საქონელი და მომსახურება სოციალური უზრუნველყოფა სხვა ხარჯები	577,3 401,6 168,0 6,0 1,7	489,3 380,2 109,2 0,0 0,0
35 03 01	სამედიცინო საქმიანობის სახელმწიფო რეგულირების სააგენტოს აპარატი	533,1	459,4
	ხარჯები შრომის ანაზღაურება საქონელი და მომსახურება სოციალური უზრუნველყოფა სხვა ხარჯები	533,1 401,6 125,0 6,0 0,5	459,4 380,2 79,2 0,0 0,0
35 03 02	სამედიცინო-სოციალურ ექსპერტიზაზე კონტროლის სახელმწიფო პროგრამა	28,0	23,3
	ხარჯები საქონელი და მომსახურება	28,0 28,0	23,3 23,3
35 03 03	სამკურნალო საშუალებების ხარისხის სახელმწიფო კონტროლის უზრუნველყოფის პროგრამა	16,2	6,6

ორგანიზაციული ერთეული	დასახელება	I კვარტალი დაზუსტებული ვეგმა	I კვარტალის საკასო შესრულება
	ხარჯები საქონელი და მომსახურება სხვა ხარჯები	16,2 15,0 1,2	6,6 6,6 0,0
<b>35 05</b>	<b>ჯანმრთელობისა და სოციალური პროგრამების სააგენტო</b>	<b>568,6</b>	<b>528,7</b>
	ხარჯები შრომის ანაზღაურება საქონელი და მომსახურება სოციალური უზრუნველყოფა სხვა ხარჯები	568,6 448,5 112,4 7,0 0,7	528,7 441,0 82,8 5,0 0,0
<b>35 06</b>	<b>სსიპ – ლ. საყვარელიძის სახელობის დაავადებათა კონტროლისა და საზოგადოებრივი ჯანმრთელობის ეროვნული ცენტრი</b>	<b>1 273,9</b>	<b>1 105,2</b>
	ხარჯები შრომის ანაზღაურება საქონელი და მომსახურება სოციალური უზრუნველყოფა სხვა ხარჯები	1 273,9 945,0 317,8 2,0 9,0	1 105,2 795,3 303,4 2,0 4,6
<b>35 06 01</b>	<b>სსიპ – ლ. საყვარელიძის სახელობის დაავადებათა კონტროლისა და საზოგადოებრივი ჯანმრთელობის ეროვნული ცენტრის აპარატი</b>	<b>1 128,0</b>	<b>960,0</b>
	ხარჯები შრომის ანაზღაურება საქონელი და მომსახურება სოციალური უზრუნველყოფა სხვა ხარჯები	1 128,0 945,0 172,0 2,0 9,0	960,0 795,3 158,2 2,0 4,6
<b>35 06 02</b>	<b>ეპიდემიოლოგიური უსაფრთხოების უზრუნველყოფის პროგრამა</b>	<b>145,8</b>	<b>145,2</b>
	ხარჯები საქონელი და მომსახურება	145,8 145,8	145,2 145,2
<b>35 07</b>	<b>სსიპ – შეზღუდული შესაძლებლობების მქონე პირთა, ხანდაზმულთა და მზრუნველობამოკლებულ ბავშვთა მომსახურების სააგენტო</b>	<b>2 096,0</b>	<b>1 671,3</b>
	ხარჯები შრომის ანაზღაურება საქონელი და მომსახურება სოციალური უზრუნველყოფა სხვა ხარჯები არაფინანსური აქტივების ზრდა	1 906,0 940,1 959,4 2,0 4,5 190,0	1 490,2 860,3 627,9 2,0 0,0 181,1
<b>35 08</b>	<b>სსიპ – ადამიანით ვაჭრობის (ტრეფიკინგის) მსხვერპლთა, დაზარალებულთა დაცვისა და დახმარების სახელმწიფო ფონდი</b>	<b>131,3</b>	<b>103,7</b>
	ხარჯები შრომის ანაზღაურება საქონელი და მომსახურება სოციალური უზრუნველყოფა სხვა ხარჯები არაფინანსური აქტივების ზრდა	126,3 59,3 60,0 4,0 3,0 5,0	103,7 53,1 50,1 0,0 0,5 0,0
<b>35 09</b>	<b>სსიპ – სოციალური მომსახურების სააგენტო</b>	<b>4 147,0</b>	<b>3 538,0</b>

ორგანიზაციული ერთეული	დასახელება	I კვარტალი დაზუსტებული ვეგმა	I კვარტალის საკასო შესრულება
	ხარჯები შრომის ანაზღაურება საქონელი და მომსახურება სოციალური უზრუნველყოფა სხვა ხარჯები არაფინანსური აქტივების ზრდა ვალდებულებების კლება	3 654,0 2 920,7 700,8 17,5 15,0 479,8 13,2	3 398,7 2 836,0 540,6 12,2 10,0 126,1 13,2
<b>35 10</b>	<b>სოციალური პროგრამები</b>	<b>295 271,6</b>	<b>290 933,4</b>
	ხარჯები საქონელი და მომსახურება სუბსიდიები სოციალური უზრუნველყოფა სხვა ხარჯები	295 271,6 6 305,9 42,8 288 898,9 23,9	290 933,4 5 960,7 42,6 284 907,0 23,2
<b>35 10 01</b>	<b>სახელმწიფო პენსიები, სახელმწიფო კომპენსაციები და სახელმწიფო აკადემიური სტიპენდიები</b>	<b>228 612,1</b>	<b>225 625,9</b>
	ხარჯები საქონელი და მომსახურება სოციალური უზრუნველყოფა	228 612,1 3 443,8 225 168,3	225 625,9 3 443,8 222 182,2
<b>35 10 01 01</b>	<b>სახელმწიფო კომპენსაციები და სახელმწიფო აკადემიური სტიპენდიები</b>	<b>10 785,3</b>	<b>10 457,2</b>
	ხარჯები საქონელი და მომსახურება სოციალური უზრუნველყოფა	10 785,3 117,0 10 668,3	10 457,2 117,0 10 340,2
<b>35 10 01 02</b>	<b>სახელმწიფო პენსიები</b>	<b>217 826,8</b>	<b>215 168,7</b>
	ხარჯები საქონელი და მომსახურება სოციალური უზრუნველყოფა	217 826,8 3 326,8 214 500,0	215 168,7 3 326,8 211 841,9
<b>35 10 03</b>	<b>ორსულობის, მშობიარობისა და ბავშვის მოვლის, ასევე ახალშობილის შვილად აყვანის გამო დახმარება</b>	<b>1 080,0</b>	<b>532,6</b>
	ხარჯები სოციალური უზრუნველყოფა	1 080,0 1 080,0	532,6 532,6
<b>35 10 04</b>	<b>სოციალური შეღავათების მონეტიზაციის პროგრამა</b>	<b>5 137,3</b>	<b>5 134,9</b>
	ხარჯები საქონელი და მომსახურება სოციალური უზრუნველყოფა	5 137,3 56,3 5 081,0	5 134,9 56,3 5 078,7
<b>35 10 05</b>	<b>სოციალური დახმარებების პროგრამა</b>	<b>41 036,4</b>	<b>40 987,5</b>
	ხარჯები საქონელი და მომსახურება სოციალური უზრუნველყოფა	41 036,4 1 436,4 39 600,0	40 987,5 1 391,7 39 595,8
<b>35 10 06</b>	<b>შეზღუდული შესაძლებლობის მქონე პირთა, ხანდაზმულთა და ოჯახურ მზრუნველობას მოკლებულ ბავშვთა სოციალური რეაბილიტაციის ხელშეწყობის სახელმწიფო პროგრამა</b>	<b>722,3</b>	<b>594,4</b>
	ხარჯები სოციალური უზრუნველყოფა სხვა ხარჯები	722,3 698,4 23,9	594,4 571,2 23,2
<b>35 10 08</b>	<b>ლტოლვილთა და დევნილთა შემწეობები</b>	<b>16 425,1</b>	<b>16 425,1</b>

ორგანიზაციული კოდი	დასახელება	I კვარტალი დაზუსტებული გეგმა	I კვარტალის საკასო შესრულება
	ხარჯები საქონელი და მომსახურება სოციალური უზრუნველყოფა	16 425,1 225,1 16 200,0	16 425,1 225,1 16 200,0
<b>35 10 09</b>	<b>პროგრამა „ბავშვზე ზრუნვა“</b>	<b>2 258,6</b>	<b>1 632,9</b>
	ხარჯები საქონელი და მომსახურება სუბსიდიები სოციალური უზრუნველყოფა	2 258,6 1 144,5 42,8 1 071,2	1 632,9 843,8 42,6 746,5
<b>35 11</b>	<b>ჯანმრთელობის დაცვის სახელმწიფო პროგრამები</b>	<b>83 854,4</b>	<b>82 929,7</b>
	ხარჯები საქონელი და მომსახურება სოციალური უზრუნველყოფა	83 854,4 780,3 83 074,1	82 929,7 730,6 82 199,1
<b>35 11 01</b>	<b>მოსახლეობის სამედიცინო დაზღვევის სახელმწიფო პროგრამები</b>	<b>38 143,8</b>	<b>38 113,4</b>
	ხარჯები საქონელი და მომსახურება სოციალური უზრუნველყოფა	38 143,8 2,5 38 141,3	38 113,4 0,0 38 113,4
<b>35 11 01 01</b>	<b>სიღარიბის ზღვარს ქვემოთ მყოფი მოსახლეობის სამედიცინო დაზღვევის სახელმწიფო პროგრამა</b>	<b>34 701,4</b>	<b>34 676,8</b>
	ხარჯები საქონელი და მომსახურება სოციალური უზრუნველყოფა	34 701,4 2,5 34 698,9	34 676,8 0,0 34 676,8
<b>35 11 01 02</b>	<b>სახალხო არტისტების, სახალხო მხატვრებისა და რუსთაველის პრემიის ლაურეატების ჯანმრთელობის დაზღვევის სახელმწიფო პროგრამა</b>	<b>12,5</b>	<b>11,1</b>
	ხარჯები სოციალური უზრუნველყოფა	12,5 12,5	11,1 11,1
<b>35 11 01 03</b>	<b>ჯანმრთელობის ნებაყოფლობითი დაზღვევით მოსახლეობის დაფარვის ხელშეწყობის მიზნობრივი სახელმწიფო პროგრამა</b>	<b>2 833,7</b>	<b>2 831,2</b>
	ხარჯები სოციალური უზრუნველყოფა	2 833,7 2 833,7	2 831,2 2 831,2
<b>35 11 01 04</b>	<b>კომპაქტურ დასახლებებში მყოფი იძულებით გადაადგილებულ პირთა სამედიცინო დაზღვევის სახელმწიფო პროგრამა</b>	<b>479,0</b>	<b>478,9</b>
	ხარჯები სოციალური უზრუნველყოფა	479,0 479,0	478,9 478,9
<b>35 11 01 05</b>	<b>მზრუნველობამოკლებულ ბავშვთა სამედიცინო დაზღვევის სახელმწიფო პროგრამა</b>	<b>117,3</b>	<b>115,3</b>
	ხარჯები სოციალური უზრუნველყოფა	117,3 117,3	115,3 115,3
<b>35 11 02</b>	<b>სამედიცინო მომსახურების სხვა სახელმწიფო პროგრამები</b>	<b>37 041,8</b>	<b>36 672,6</b>
	ხარჯები საქონელი და მომსახურება სოციალური უზრუნველყოფა	37 041,8 31,5 37 010,3	36 672,6 30,9 36 641,7



ორგანიზაციული კოდი	დასახელება	I კვარტალი დაზუსტებული გეგმა	I კვარტალის საკასო შესრულება
35 11 02 01	ფსიქიატრიული მომსახურების სახელმწიფო პროგრამა	2 481,5	2 480,5
	ხარჯები	2 481,5	2 480,5
	სოციალური უზრუნველყოფა	2 481,5	2 480,5
35 11 02 02	ფთიზიატრიული მომსახურების სახელმწიფო პროგრამა	1 826,7	1 797,6
	ხარჯები	1 826,7	1 797,6
	სოციალური უზრუნველყოფა	1 826,7	1 797,6
35 11 02 03	ბავშვთა სამედიცინო მომსახურების სახელმწიფო პროგრამა	3 815,6	3 670,6
	ხარჯები	3 815,6	3 670,6
	სოციალური უზრუნველყოფა	3 815,6	3 670,6
35 11 02 04	ინფექციურ დაავადებათა მკურნალობის სახელმწიფო პროგრამა	500,3	499,5
	ხარჯები	500,3	499,5
	სოციალური უზრუნველყოფა	500,3	499,5
35 11 02 05	სამეანო მომსახურების სახელმწიფო პროგრამა	1 042,3	1 026,1
	ხარჯები	1 042,3	1 026,1
	სოციალური უზრუნველყოფა	1 042,3	1 026,1
35 11 02 06	ორგანოთა და ქსოვილთა ტრანსპლანტაციისა და თირკმლის ჩანაცვლებითი თერაპიის სახელმწიფო პროგრამა	4 903,5	4 901,7
	ხარჯები	4 903,5	4 901,7
	სოციალური უზრუნველყოფა	4 903,5	4 901,7
35 11 02 07	ონკოლოგიურ დაავადებათა დიაგნოსტიკისა და მკურნალობის სახელმწიფო პროგრამა	741,4	740,9
	ხარჯები	741,4	740,9
	სოციალური უზრუნველყოფა	741,4	740,9
35 11 02 08	რეფერალური მომსახურების სახელმწიფო პროგრამა	4 000,0	3 981,0
	ხარჯები	4 000,0	3 981,0
	სოციალური უზრუნველყოფა	4 000,0	3 981,0
35 11 02 09	მოსახლეობის ურგენტული მომსახურების სახელმწიფო პროგრამა	2 886,1	2 815,1
	ხარჯები	2 886,1	2 815,1
	სოციალური უზრუნველყოფა	2 886,1	2 815,1
35 11 02 10	გულის ქირურგიის სახელმწიფო პროგრამა	2 099,9	2 049,4
	ხარჯები	2 099,9	2 049,4
	სოციალური უზრუნველყოფა	2 099,9	2 049,4
35 11 02 12	პემფიგიით დაავადებულ ბავშვთა და მოზრდილთა მკურნალობის სახელმწიფო პროგრამა	39,3	38,8
	ხარჯები	39,3	38,8
	სოციალური უზრუნველყოფა	39,3	38,8
35 11 02 13	პირველადი ჯანდაცვის სახელმწიფო პროგრამა	7 073,1	7 040,3
	ხარჯები	7 073,1	7 040,3
	სოციალური უზრუნველყოფა	7 073,1	7 040,3
35 11 02 13 01	ამბულატორიული მომსახურების კომპონენტი სოფლად	3 484,0	3 469,1

ორგანიზაციული ერთეული	დასახელება	I კვარტალი დაზუსტებული ვეგმა	I კვარტალის საკასო შესრულება
	ხარჯები სოციალური უზრუნველყოფა	3 484,0 3 484,0	3 469,1 3 469,1
35 11 02 13 02	ღიაბეტთან ბავშვთა და მოზარდთა მკურნალობისა და რეაბილიტაციის კომპონენტი	650,0	647,5
	ხარჯები სოციალური უზრუნველყოფა	650,0 650,0	647,5 647,5
35 11 02 13 03	ინკურაბელურ პაციენტთა პალიატიური მზრუნველობის კომპონენტი	30,8	23,4
	ხარჯები სოციალური უზრუნველყოფა	30,8 30,8	23,4 23,4
35 11 02 13 04	სპეციალიზებული ამბულატორიული დახმარების კომპონენტი	37,3	30,4
	ხარჯები სოციალური უზრუნველყოფა	37,3 37,3	30,4 30,4
35 11 02 13 05	ზოგადი ამბულატორიული მომსახურების კომპონენტი	2 871,0	2 870,0
	ხარჯები სოციალური უზრუნველყოფა	2 871,0 2 871,0	2 870,0 2 870,0
35 11 02 14	აივ-ინფექციის/შიდსის ადრეული გამოვლენისა და მკურნალობის სახელმწიფო პროგრამა	550,0	550,0
	ხარჯები სოციალური უზრუნველყოფა	550,0 550,0	550,0 550,0
35 11 02 15	სასწრაფო დახმარების სახელმწიფო პროგრამა	5 082,5	5 081,1
	ხარჯები საქონელი და მომსახურება სოციალური უზრუნველყოფა	5 082,5 31,5 5 051,0	5 081,1 30,9 5 050,1
35 11 03	მოსახლეობის სპეციფიკური მედიკამენტებით უზრუნველყოფის სახელმწიფო პროგრამა	6 952,8	6 505,3
	ხარჯები საქონელი და მომსახურება სოციალური უზრუნველყოფა	6 952,8 215,1 6 737,7	6 505,3 203,2 6 302,1
35 11 03 01	ღიაბეტით დაავადებულ მოზრდილ ავადმყოფთა მედიკამენტებით უზრუნველყოფის კომპონენტი	4 500,0	4 455,8
	ხარჯები სოციალური უზრუნველყოფა	4 500,0 4 500,0	4 455,8 4 455,8
35 11 03 02	ღიაბეტთან ბავშვთა და მოზარდთა მედიკამენტებით უზრუნველყოფის კომპონენტი	626,0	565,9
	ხარჯები სოციალური უზრუნველყოფა	626,0 626,0	565,9 565,9
35 11 03 03	ჰემოფილიით დაავადებულ ბავშვთა და მოზრდილთა მედიკამენტებით უზრუნველყოფის კომპონენტი	600,0	489,3
	ხარჯები სოციალური უზრუნველყოფა	600,0 600,0	489,3 489,3
35 11 03 04	ონკოინკურაბელურ პაციენტთა მედიკამენტებით უზრუნველყოფის კომპონენტი	30,0	20,1
	ხარჯები საქონელი და მომსახურება	30,0 20,1	20,1 20,1

ორგანიზაციული კოდი	დასახელება	I კვარტალი დაზუსტებული გეგმა	I კვარტალის საკასო შესრულება
	სოციალური უზრუნველყოფა	9,9	0,0
35 11 03 05	ორგანოგადანერგვითა მედიკამენტებით უზრუნველყოფის კომპონენტი	243,6	242,9
	ხარჯები	243,6	242,9
	სოციალური უზრუნველყოფა	243,6	242,9
35 11 03 06	უშაქრო დიაბეტით დაავადებულთა მედიკამენტებით უზრუნველყოფის კომპონენტი	60,0	54,0
	ხარჯები	60,0	54,0
	სოციალური უზრუნველყოფა	60,0	54,0
35 11 03 07	ანტირაბიული სამკურნალო საშუალებებით უზრუნველყოფის კომპონენტი	325,0	321,3
	ხარჯები	325,0	321,3
	სოციალური უზრუნველყოფა	325,0	321,3
35 11 03 08	ფენილკეტონურიით დაავადებულ ბავშვთა სამკურნალო საკვები დანამატით უზრუნველყოფის კომპონენტი	140,0	140,0
	ხარჯები	140,0	140,0
	სოციალური უზრუნველყოფა	140,0	140,0
35 11 03 09	მუკოვისციდოზით დაავადებულთა სპეციფიკური მედიკამენტებით უზრუნველყოფის კომპონენტი	33,3	33,0
	ხარჯები	33,3	33,0
	სოციალური უზრუნველყოფა	33,3	33,0
35 11 03 10	ნარკომანიით დაავადებულთა ჩამანაცვლებელი ნარკოტიკით უზრუნველყოფის კომპონენტი	200,0	0,0
	ხარჯები	200,0	0,0
	სოციალური უზრუნველყოფა	200,0	0,0
35 11 03 11	სპეციალურ სამკურნალო საშუალებათა ტრანსპორტირების, შენახვისა და გაცემის ხარჯები	195,0	183,1
	ხარჯები	195,0	183,1
	საქონელი და მომსახურება	195,0	183,1
35 11 04	დაავადებათა პრევენციის სახელმწიფო პროგრამა	1 290,0	1 246,0
	ხარჯები	1 290,0	1 246,0
	საქონელი და მომსახურება	305,2	304,1
	სოციალური უზრუნველყოფა	984,8	941,9
35 11 04 01	ნარკომანიით დაავადებულ პირთა რეაბილიტაციის კომპონენტი	336,7	330,0
	ხარჯები	336,7	330,0
	საქონელი და მომსახურება	5,2	4,1
	სოციალური უზრუნველყოფა	331,5	325,9
35 11 04 02	პროფესიულ დაავადებათა პრევენციის კომპონენტი	66,0	66,0
	ხარჯები	66,0	66,0
	სოციალური უზრუნველყოფა	66,0	66,0
35 11 04 03	გენეტიკური პათოლოგიების ადრეული გამოვლენის კომპონენტი	50,0	50,0
	ხარჯები	50,0	50,0
	სოციალური უზრუნველყოფა	50,0	50,0

ორგანიზაციული ერთეული	დასახელება	I კვარტალი დაზუსტებული ვეგმა	I კვარტალის საკასო შესრულება
35 11 04 04	დაავადებათა ადრეული გამოვლენისა და სკრინინგის ხელშეწყობის კომპონენტი	129,2	128,9
	ხარჯები	129,2	128,9
	სოციალური უზრუნველყოფა	129,2	128,9
35 11 04 05	იმუნიზაციის კომპონენტი	425,0	387,9
	ხარჯები	425,0	387,9
	საქონელი და მომსახურება	300,0	300,0
	სოციალური უზრუნველყოფა	125,0	87,9
35 11 04 06	უსაფრთხო სისხლის კომპონენტი	225,0	225,0
	ხარჯები	225,0	225,0
	სოციალური უზრუნველყოფა	225,0	225,0
35 11 04 07	ეპიდემიის ადრეული დიაგნოსტიკისა და პრევენციის კომპონენტი	58,2	58,2
	ხარჯები	58,2	58,2
	სოციალური უზრუნველყოფა	58,2	58,2
35 11 05	ვეტერანთა სამედიცინო მომსახურების სახელმწიფო პროგრამა	200,0	200,0
	ხარჯები	200,0	200,0
	სოციალური უზრუნველყოფა	200,0	200,0
35 11 06	სამხედრო ძალებში გასაწვევ მოქალაქეთა სამედიცინო გამოკვლევის სახელმწიფო პროგრამა	226,0	192,5
	ხარჯები	226,0	192,5
	საქონელი და მომსახურება	226,0	192,5
35 12	სსიპ – საქართველოს ჯანმრთელობისა და სოციალური დაცვის პროექტების განმახორციელებელი ცენტრი	991,7	794,1
	ხარჯები	151,7	130,8
	შრომის ანაზღაურება	100,0	89,5
	საქონელი და მომსახურება	51,5	41,3
	სხვა ხარჯები	0,2	0,0
	არაფინანსური აქტივების ზრდა	840,0	663,3
35 12 01	სსიპ – საქართველოს ჯანმრთელობისა და სოციალური დაცვის პროექტების განმახორციელებელი ცენტრის ადმინისტრაცია	145,2	126,6
	ხარჯები	145,2	126,6
	შრომის ანაზღაურება	100,0	89,5
	საქონელი და მომსახურება	45,0	37,1
	სხვა ხარჯები	0,2	0,0
35 12 02	სამედიცინო და სამინისტროს სისტემის დაწესებულებათა რეაბილიტაციისა და აღჭურვის სახელმწიფო პროგრამა	840,0	663,3
	არაფინანსური აქტივების ზრდა	840,0	663,3
35 12 03	ღიპლომისშემდგომი სამედიცინო განათლების პროგრამა	6,5	4,2
	ხარჯები	6,5	4,2
	საქონელი და მომსახურება	6,5	4,2
35 12 03 01	2007 წლამდე სახელმწიფო დაკვეთით მიღებული რეზიდენტების მომზადების კომპონენტი	6,5	4,2

ორგანიზაციული კოდი	დასახელება	I კვარტალი დაზუსტებული ვეგმა	I კვარტალის საკასო შესრულება
	ხარჯები საქონელი და მომსახურება	6,5 6,5	4,2 4,2
35 13	უცხოეთიდან მიღებული დაფინანსების წყაროებითა და გრანტებით განსაზოორციელებელი საინვესტიციო პროექტები და ამ პროექტების თანამონაწილეობასა და თანადაფინანსებაზე გათვალისწინებული ასიგნებები	<b>2 225,9</b>	<b>1 673,8</b>
	ხარჯები სუბსიდიები სხვა ხარჯები არაფინანსური აქტივების ზრდა ვალდებულებების კლება	1 859,8 1 484,4 375,4 140,0 226,1	1 672,2 1 316,9 355,4 1,5 0,0
35 13 02	ჯანდაცვის სექტორის განვითარების პროექტი (WB)	<b>1 385,0</b>	<b>1 160,8</b>
	ხარჯები სუბსიდიები სხვა ხარჯები არაფინანსური აქტივების ზრდა	1 245,0 1 225,0 20,0 140,0	1 159,3 1 159,3 0,0 1,5
35 13 05	ფრინველის გრიპის კონტროლისა და ადამიანებში პანდემიისათვის მზადყოფნისა და მასზე რეაგირების პროექტი (WB)	<b>238,0</b>	<b>136,2</b>
	ხარჯები სუბსიდიები	238,0 238,0	136,2 136,2
35 13 07	ტუბერკულოზთან ბრძოლის რეგიონალური პროგრამა – ფაზა II (KFW)	<b>21,4</b>	<b>21,4</b>
	ხარჯები სუბსიდიები	21,4 21,4	21,4 21,4
35 13 08	სოციალური საცხოვრისი კეთილგანწყობილ გარემოში II (SDC)	<b>581,5</b>	<b>355,4</b>
	ხარჯები სხვა ხარჯები ვალდებულებების კლება	355,4 355,4 226,1	355,4 355,4 0,0
36 00	საქართველოს ენერჯეტიკის სამინისტრო	<b>6 173,5</b>	<b>8 160,2</b>
	ხარჯები შრომის ანაზღაურება საქონელი და მომსახურება სუბსიდიები სხვა ხარჯები არაფინანსური აქტივების ზრდა ფინანსური აქტივების ზრდა ვალდებულებების კლება	2 957,9 431,5 202,0 2 304,4 20,0 3,5 3 005,1 207,0	2 635,4 431,5 165,5 2 029,3 9,1 3,0 5 521,8 0,0
36 01	საქართველოს ენერჯეტიკის სამინისტროს ცენტრალური აპარატი	<b>530,9</b>	<b>488,7</b>
	ხარჯები შრომის ანაზღაურება საქონელი და მომსახურება სხვა ხარჯები არაფინანსური აქტივების ზრდა	529,9 357,4 154,5 18,0 1,0	487,9 357,4 121,4 9,1 0,7
36 02	ნავთობისა და გაზის ეროვნული სააგენტო	<b>126,1</b>	<b>120,4</b>
	ხარჯები	123,6	118,2

ორგანიზაციული ერთეული	დასახელება	I კვარტალი დაზუსტებული ვეგმა	I კვარტალის საკასო შესრულება
	<p>შრომის ანაზღაურება</p> <p>საქონელი და მომსახურება</p> <p>სხვა ხარჯები</p> <p>არაფინანსური აქტივების ზრდა</p>	<p>74,1</p> <p>47,5</p> <p>2,0</p> <p>2,5</p>	<p>74,1</p> <p>44,1</p> <p>0,0</p> <p>2,2</p>
36 03	საქართველოს ენერჯისტიკის სუბსიდიების ღონისძიებები	4 007,9	3 525,8
	<p>ხარჯები</p> <p>სუბსიდიები</p> <p>ფინანსური აქტივების ზრდა</p> <p>ვალდებულებების კლება</p>	<p>2 304,4</p> <p>2 304,4</p> <p>1 496,5</p> <p>207,0</p>	<p>2 029,3</p> <p>2 029,3</p> <p>1 496,5</p> <p>0,0</p>
36 03 02	ელექტროენერჯითა და ბუნებრივი გაზით მომარაგების უზრუნველყოფის, მოქმედი ტარიფების მოსალოდნელი ზრდის კომპენსაციისა და მაზუთის შექმნის ღონისძიებები	1 535,9	1 496,5
	<p>ხარჯები</p> <p>სუბსიდიები</p> <p>ფინანსური აქტივების ზრდა</p>	<p>39,4</p> <p>39,4</p> <p>1 496,5</p>	<p>0,0</p> <p>0,0</p> <p>1 496,5</p>
36 03 05	მაღალი და დაბალი ძაბვის ელექტროგადამცემი ხაზების, ელექტროგამანაწილებელი მოწყობილობების მშენებლობისა და მათი იმედიანობის გაზრდის მიზნით სარეაბილიტაციო ღონისძიებები	207,0	0,0
	ვალდებულებების კლება	207,0	0,0
36 03 06	ყაზბეგისა და დუშეთის მუნიციპალიტეტების მაღალმთიანი სოფლების მოსახლეობისათვის მიწოდებული ბუნებრივი აირის ღირებულების ანაზღაურების ღონისძიება	2 265,0	2 029,3
	<p>ხარჯები</p> <p>სუბსიდიები</p>	<p>2 265,0</p> <p>2 265,0</p>	<p>2 029,3</p> <p>2 029,3</p>
36 04	უცხოეთიდან მიღებული დაფინანსების წყაროებითა და გრანტებით განსახორციელებელი საინვესტიციო პროექტები და ამ პროექტების თანამონაწილეობასა და თანადაფინანსებაზე გათვალისწინებული ასიგნებები	1 508,6	4 025,3
	ფინანსური აქტივების ზრდა	1 508,6	4 025,3
36 04 01	ენერგეტიკული ბაზრის მხარდამჭერი პროექტი (WB)	0,0	2 516,8
	ფინანსური აქტივების ზრდა	0,0	2 516,8
36 04 04	რეგიონალური ელექტროქსელის რეაბილიტაცია – I პროექტი (ალავერდი) (KFW)	1 454,0	1 454,0
	ფინანსური აქტივების ზრდა	1 454,0	1 454,0
36 04 05	ელექტრომომარაგების სექტორული პროგრამა (KFW)	54,6	54,5
	ფინანსური აქტივების ზრდა	54,6	54,5
37 00	საქართველოს სოფლის მეურნეობის სამინისტრო	9 064,4	7 115,3

ორგანიზაციული ყოფილი	დასახელება	I კვარტალი დაზუსტებული ვეგმა	I კვარტალის საკასო შესრულება
	ხარჯები შრომის ანაზღაურება საქონელი და მომსახურება სუბსიდიები გრანტები სოციალური უზრუნველყოფა სხვა ხარჯები არაფინანსური აქტივების ზრდა ფინანსური აქტივების ზრდა კალდებულებების კლება	5 150,6 1 487,2 1 221,0 1 581,5 178,0 47,3 635,5 693,2 3 220,0 0,7	3 508,1 1 412,4 698,5 1 192,2 163,5 41,2 0,4 585,6 3 021,0 0,6
37 01	<b>საქართველოს სოფლის მეურნეობის სამინისტროს ადმინისტრაცია</b>	<b>1 768,3</b>	<b>930,5</b>
	ხარჯები შრომის ანაზღაურება საქონელი და მომსახურება სოციალური უზრუნველყოფა სხვა ხარჯები არაფინანსური აქტივების ზრდა ფინანსური აქტივების ზრდა	1 668,3 501,0 492,0 42,3 633,0 50,0 50,0	884,2 447,2 397,7 39,3 0,0 46,3 0,0
37 01 01	<b>საქართველოს სოფლის მეურნეობის სამინისტროს ცენტრალური აპარატი</b>	<b>941,0</b>	<b>855,9</b>
	ხარჯები შრომის ანაზღაურება საქონელი და მომსახურება სოციალური უზრუნველყოფა არაფინანსური აქტივების ზრდა	891,0 450,0 400,0 41,0 50,0	809,6 397,3 373,0 39,3 46,3
37 01 02	<b>საქართველოს სოფლის მეურნეობის სამინისტროს ტერიტორიული ორგანოები</b>	<b>82,3</b>	<b>73,4</b>
	ხარჯები შრომის ანაზღაურება საქონელი და მომსახურება სოციალური უზრუნველყოფა	82,3 51,0 30,0 1,3	73,4 49,9 23,5 0,0
37 01 04	<b>პროგრამა „სოფლის მეურნეობის დარგის გამოფენების მოწყობის ღონისძიებები“</b>	<b>50,0</b>	<b>0,0</b>
	ხარჯები საქონელი და მომსახურება	50,0 50,0	0,0 0,0
37 01 05	<b>პროგრამა „სამელიორაციო სისტემების რეაბილიტაცია“</b>	<b>620,0</b>	<b>1,2</b>
	ხარჯები საქონელი და მომსახურება სხვა ხარჯები	620,0 12,0 608,0	1,2 1,2 0,0
37 01 06	<b>სამელიორაციო სისტემების ფუნქციონირების ხელშეწყობის ღონისძიებები</b>	<b>50,0</b>	<b>0,0</b>
	ფინანსური აქტივების ზრდა	50,0	0,0
37 01 13	<b>პროგრამა „სასოფლო-სამეურნეო წარმოების ინტენსიფიკაცია“</b>	<b>25,0</b>	<b>0,0</b>
	ხარჯები სხვა ხარჯები	25,0 25,0	0,0 0,0
37 02	<b>სურსათის უვნებლობის, ვეტერინარიისა და მცენარეთა დაცვის ეროვნული სამსახური</b>	<b>1 008,0</b>	<b>742,2</b>
	ხარჯები	1 007,0	742,2

ორგანიზაციული ერთეული	დასახელება	I კვარტალი დაზუსტებული ვეგმა	I კვარტალის საკასო შესრულება
	<p>შრომის ანაზღაურება</p> <p>საქონელი და მომსახურება</p> <p>სოციალური უზრუნველყოფა</p> <p>არაფინანსური აქტივების ზრდა</p>	<p>608,2</p> <p>393,8</p> <p>5,0</p> <p>1,0</p>	<p>606,1</p> <p>134,1</p> <p>1,9</p> <p>0,0</p>
37 02 01	სურსათის უვნებლობის, ვეტერინარიისა და მცენარეთა დაცვის ეროვნული სამსახურის აპარატი	783,3	737,2
	<p>ხარჯები</p> <p>შრომის ანაზღაურება</p> <p>საქონელი და მომსახურება</p> <p>სოციალური უზრუნველყოფა</p> <p>არაფინანსური აქტივების ზრდა</p>	<p>782,3</p> <p>608,2</p> <p>169,1</p> <p>5,0</p> <p>1,0</p>	<p>737,2</p> <p>606,1</p> <p>129,1</p> <p>1,9</p> <p>0,0</p>
37 02 02	პროგრამა „სასურსათო პროდუქტების ლაბორატორიული კვლევა“	20,0	5,0
	<p>ხარჯები</p> <p>საქონელი და მომსახურება</p>	<p>20,0</p> <p>20,0</p>	<p>5,0</p> <p>5,0</p>
37 02 03	პროგრამა „ეპიზოოტიის საწინააღმდეგო ღონისძიებები“	90,0	0,0
	<p>ხარჯები</p> <p>საქონელი და მომსახურება</p>	<p>90,0</p> <p>90,0</p>	<p>0,0</p> <p>0,0</p>
37 02 04	პროგრამა „მცენარეთა დაცვა და ფიტოსანიტარული კეთილსაიმედობა“	114,7	0,0
	<p>ხარჯები</p> <p>საქონელი და მომსახურება</p>	<p>114,7</p> <p>114,7</p>	<p>0,0</p> <p>0,0</p>
37 03	სსიპ – ვაზისა და ღვინის დეპარტამენტი „სამტრესტი“	1 671,0	1 165,6
	<p>ხარჯები</p> <p>შრომის ანაზღაურება</p> <p>საქონელი და მომსახურება</p> <p>სუბსიდიები</p> <p>გრანტები</p>	<p>1 671,0</p> <p>110,7</p> <p>290,3</p> <p>1 220,0</p> <p>50,0</p>	<p>1 165,6</p> <p>96,5</p> <p>131,1</p> <p>892,6</p> <p>45,4</p>
37 03 01	სსიპ – ვაზისა და ღვინის დეპარტამენტი „სამტრესტის“ აპარატი	451,0	273,0
	<p>ხარჯები</p> <p>შრომის ანაზღაურება</p> <p>საქონელი და მომსახურება</p> <p>გრანტები</p>	<p>451,0</p> <p>110,7</p> <p>290,3</p> <p>50,0</p>	<p>273,0</p> <p>96,5</p> <p>131,1</p> <p>45,4</p>
37 03 04	პროგრამა „ღვინის ლაბორატორიული კვლევა“	20,0	0,0
	<p>ხარჯები</p> <p>სუბსიდიები</p>	<p>20,0</p> <p>20,0</p>	<p>0,0</p> <p>0,0</p>
37 03 05	პროგრამა „ქართული ღვინოპროდუქციის პოპულარიზაციის ხელშეწყობის ღონისძიებები“	100,0	0,0
	<p>ხარჯები</p> <p>სუბსიდიები</p>	<p>100,0</p> <p>100,0</p>	<p>0,0</p> <p>0,0</p>
37 03 10	პროგრამა „მსოფლიო ღვინის კონგრესი“	700,0	700,0
	<p>ხარჯები</p> <p>სუბსიდიები</p>	<p>700,0</p> <p>700,0</p>	<p>700,0</p> <p>700,0</p>
37 03 13	პროგრამა „პიბრიდული ჯიშის ნარგაობების ჩანაცვლების ღონისძიებები“	400,0	192,6
	ხარჯები	400,0	192,6



ორგანიზაციული კოდი	დასახელება	I კვარტალი დაზუსტებული ვეგმა	I კვარტალის საკასო შესრულება
	სუბსიდიები	400,0	192,6
37 04	სსიპ – საქართველოს სოფლის მეურნეობის სამინისტროს ლაბორატორია	315,4	299,1
	ხარჯები	314,8	298,5
	შრომის ანაზღაურება	267,4	262,6
	საქონელი და მომსახურება	44,9	35,5
	სხვა ხარჯები	2,5	0,4
	ვალდებულებების კლება	0,7	0,6
37 05	უცხოეთიდან მიღებული დაფინანსების წყაროებითა და გრანტებით განსახორციელებელი საინვესტიციო პროექტები და ამ პროექტების თანამონაწილეობასა და თანადაფინანსებაზე გათვალისწინებული ასიგნებები	4 301,7	3 978,0
	ხარჯები	489,5	417,7
	სუბსიდიები	361,5	299,6
	გრანტები	128,0	118,1
	არაფინანსური აქტივების ზრდა	642,2	539,3
	ფინანსური აქტივების ზრდა	3 170,0	3 021,0
37 05 01	სოფლის განვითარების პროექტი (WB, IFAD)	3 578,5	3 298,7
	ხარჯები	248,5	189,3
	სუბსიდიები	248,5	189,3
	არაფინანსური აქტივების ზრდა	160,0	88,4
	ფინანსური აქტივების ზრდა	3 170,0	3 021,0
37 05 03	მთიანი და მაღალმთიანი რეგიონების განვითარების პროგრამა (IFAD)	214,8	203,3
	ხარჯები	214,8	203,3
	სუბსიდიები	86,8	85,2
	გრანტები	128,0	118,1
37 05 04	ფრინველის გრიპის კონტროლისა და ადამიანებში პანდემიისათვის მზადყოფნისა და მასზე რეაგირების პროექტი (WB)	508,4	476,0
	ხარჯები	26,2	25,1
	სუბსიდიები	26,2	25,1
	არაფინანსური აქტივების ზრდა	482,2	450,9
38 00	საქართველოს გარემოს დაცვისა და ბუნებრივი რესურსების სამინისტრო	5 581,8	4 349,1
	ხარჯები	5 231,2	4 293,7
	შრომის ანაზღაურება	3 445,5	3 091,6
	საქონელი და მომსახურება	1 225,7	770,5
	სუბსიდიები	124,2	119,0
	სოციალური უზრუნველყოფა	22,0	12,6
	სხვა ხარჯები	413,8	300,0
	არაფინანსური აქტივების ზრდა	339,1	43,9
	ვალდებულებების კლება	11,5	11,5
38 01	საქართველოს გარემოს დაცვისა და ბუნებრივი რესურსების სამინისტროს აპარატი	954,7	889,9
	ხარჯები	928,6	863,9
	შრომის ანაზღაურება	552,9	550,5
	საქონელი და მომსახურება	354,0	292,3
	სოციალური უზრუნველყოფა	8,0	7,5

ორგანიზაციული კოდი	დასახელება	I კვარტალი დაზუსტებული ვეგმა	I კვარტალის საკასო შესრულება
	სხვა ხარჯები არაფინანსური აქტივების ზრდა	13,7 26,1	13,6 26,1
38 02	საქართველოს გარემოს დაცვისა და ბუნებრივი რესურსების სამინისტროს ტერიტორიული ორგანოები	123,0	112,2
	ხარჯები შრომის ანაზღაურება საქონელი და მომსახურება სოციალური უზრუნველყოფა სხვა ხარჯები არაფინანსური აქტივების ზრდა	121,0 93,3 26,2 1,5 0,1 2,0	112,2 89,2 23,0 0,0 0,0 0,0
38 03	საქართველოს გარემოს დაცვისა და ბუნებრივი რესურსების სამინისტროს პროგრამები	400,4	286,8
	ხარჯები საქონელი და მომსახურება სხვა ხარჯები	400,4 0,4 400,0	286,8 0,4 286,4
38 03 01	ექსპერტიზის ჩატარების უზრუნველყოფის ღონისძიებები	0,4	0,4
	ხარჯები საქონელი და მომსახურება	0,4 0,4	0,4 0,4
38 03 04	მოსახლეობის შემთ უზრუნველყოფის ღონისძიებები	400,0	286,4
	ხარჯები სხვა ხარჯები	400,0 400,0	286,4 286,4
38 04	საგამოძიებო დეპარტამენტი	109,1	102,0
	ხარჯები შრომის ანაზღაურება საქონელი და მომსახურება	109,1 83,3 25,8	102,0 83,3 18,7
38 06	სატყეო დეპარტამენტი	1 377,4	938,3
	ხარჯები შრომის ანაზღაურება საქონელი და მომსახურება სოციალური უზრუნველყოფა არაფინანსური აქტივების ზრდა	1 307,4 1 072,4 230,0 5,0 70,0	920,4 745,3 172,9 2,2 17,8
38 06 01	სატყეო დეპარტამენტის აპარატი და ტერიტორიული ორგანოები	1 377,4	938,3
	ხარჯები შრომის ანაზღაურება საქონელი და მომსახურება სოციალური უზრუნველყოფა არაფინანსური აქტივების ზრდა	1 307,4 1 072,4 230,0 5,0 70,0	920,4 745,3 172,9 2,2 17,8
38 07	გარემოს დაცვის ინსპექცია	990,6	667,6
	ხარჯები შრომის ანაზღაურება საქონელი და მომსახურება სოციალური უზრუნველყოფა არაფინანსური აქტივების ზრდა ვალდებულებების კლება	969,1 593,1 368,5 7,5 10,0 11,5	656,1 578,3 74,9 2,9 0,0 11,5
38 11	სსიპ – სატყეო საბაზისო სანერგე მეურნეობა	53,5	51,4
	ხარჯები შრომის ანაზღაურება	53,5 28,5	51,4 28,5

ორგანიზაციული კოდი	დასახელება	I კვარტალი დაზუსტებული გეგმა	I კვარტალის საკასო შესრულება
	საქონელი და მომსახურება	25,0	22,9
38 12	<b>სსიპ – დაცული ტერიტორიების სააგენტო</b>	<b>695,7</b>	<b>668,3</b>
	ხარჯები	695,7	668,3
	შრომის ანაზღაურება	569,9	569,9
	საქონელი და მომსახურება	125,8	98,4
38 12 01	<b>სსიპ – დაცული ტერიტორიების სააგენტო</b>	<b>669,7</b>	<b>642,8</b>
	ხარჯები	669,7	642,8
	შრომის ანაზღაურება	569,9	569,9
	საქონელი და მომსახურება	99,8	72,9
38 12 02	<b>პროგრამა „ეკოტურიზმის განვითარება“</b>	<b>26,0</b>	<b>25,5</b>
	ხარჯები	26,0	25,5
	საქონელი და მომსახურება	26,0	25,5
38 13	<b>სსიპ – გარემოს ეროვნული სააგენტო</b>	<b>760,1</b>	<b>515,3</b>
	ხარჯები	529,1	515,3
	შრომის ანაზღაურება	452,1	446,7
	საქონელი და მომსახურება	70,0	66,8
	სუბსიდიები	7,0	1,8
	არაფინანსური აქტივების ზრდა	231,0	0,0
38 13 01	<b>სსიპ – გარემოს ეროვნული სააგენტო</b>	<b>522,1</b>	<b>513,5</b>
	ხარჯები	522,1	513,5
	შრომის ანაზღაურება	452,1	446,7
	საქონელი და მომსახურება	70,0	66,8
38 13 02	<b>მდინარეთა ნაპირსამაგრი სამუშაოები</b>	<b>238,0</b>	<b>1,8</b>
	ხარჯები	7,0	1,8
	სუბსიდიები	7,0	1,8
	არაფინანსური აქტივების ზრდა	231,0	0,0
38 15	<b>უცხოეთიდან მიღებული დაფინანსების წყაროებითა და გრანტებით განსაზოვრებული საინვესტიციო პროექტები და ამ პროექტების თანამონაწილეობასა და თანადაფინანსებაზე გათვალისწინებული ასიგნებები</b>	<b>117,2</b>	<b>117,2</b>
	ხარჯები	117,2	117,2
	სუბსიდიები	117,2	117,2
38 15 07	<b>ხარაგაულის სათემო ტყის საცდელი პროექტი (KFW)</b>	<b>117,2</b>	<b>117,2</b>
	ხარჯები	117,2	117,2
	სუბსიდიები	117,2	117,2
39 00	<b>საქართველოს სახელმწიფო დაცვის სპეციალური სამსახური</b>	<b>9 787,9</b>	<b>9 395,0</b>
	ხარჯები	9 487,9	9 384,8
	შრომის ანაზღაურება	7 742,4	7 663,3
	საქონელი და მომსახურება	1 620,0	1 607,3
	სოციალური უზრუნველყოფა	7,5	4,4
	სხვა ხარჯები	118,0	109,8
	არაფინანსური აქტივების ზრდა	300,0	10,2
40 00	<b>საქართველოს სახალხო დამცველის აპარატი</b>	<b>557,5</b>	<b>514,0</b>
	ხარჯები	549,0	505,7
	შრომის ანაზღაურება	233,9	230,0
	საქონელი და მომსახურება	137,7	100,3
	სოციალური უზრუნველყოფა	6,4	6,4

ორგანიზაციული კოდი	დასახელება	I კვარტალი დაზუსტებული ვეგმა	I კვარტალის საკასო შესრულება
	სხვა ხარჯები არაფინანსური აქტივების ზრდა	171,0 8,5	169,0 8,3
<b>40 01</b>	<b>საქართველოს სახალხო დამცველის აპარატი</b>	<b>387,0</b>	<b>345,4</b>
	ხარჯები შრომის ანაზღაურება საქონელი და მომსახურება სოციალური უზრუნველყოფა სხვა ხარჯები არაფინანსური აქტივების ზრდა	378,5 233,9 137,7 6,4 0,5 8,5	337,1 230,0 100,3 6,4 0,4 8,3
<b>40 02</b>	<b>უცხოეთიდან მიღებული დაფინანსების წყაროებითა და გრანტებით განსაზოცილებელი საინვესტიციო პროექტები და ამ პროექტების თანამონაწილეობასა და თანადაფინანსებაზე გათვალისწინებული ასიგნებები</b>	<b>170,5</b>	<b>168,6</b>
	ხარჯები სხვა ხარჯები	170,5 170,5	168,6 168,6
<b>40 02 01</b>	<b>სახალხო დამცველის ოფისის დახმარება (UNDP)</b>	<b>170,5</b>	<b>168,6</b>
	ხარჯები სხვა ხარჯები	170,5 170,5	168,6 168,6
<b>41 00</b>	<b>სსიპ – საზოგადოებრივი მაუწყებელი</b>	<b>9 860,0</b>	<b>8 770,8</b>
	ხარჯები შრომის ანაზღაურება საქონელი და მომსახურება პროცენტი სოციალური უზრუნველყოფა სხვა ხარჯები არაფინანსური აქტივების ზრდა ვალდებულებების კლება	7 502,1 2 845,0 4 631,7 16,1 5,0 4,4 2 010,0 347,9	6 937,2 2 560,3 4 358,2 16,1 2,6 0,0 1 485,7 347,9
<b>42 00</b>	<b>სსიპ – სახელმწიფო შესყიდვების სააგენტო</b>	<b>242,5</b>	<b>226,8</b>
	ხარჯები შრომის ანაზღაურება საქონელი და მომსახურება სხვა ხარჯები არაფინანსური აქტივების ზრდა ვალდებულებების კლება	211,4 155,7 52,0 3,7 30,0 1,0	196,0 145,4 47,0 3,6 29,7 1,0
<b>43 00</b>	<b>სამხრეთ ოსეთის ადმინისტრაცია</b>	<b>1 941,5</b>	<b>1 864,0</b>
	ხარჯები შრომის ანაზღაურება საქონელი და მომსახურება სუბსიდიები სოციალური უზრუნველყოფა სხვა ხარჯები არაფინანსური აქტივების ზრდა	1 866,5 382,5 981,5 412,5 75,0 15,0 75,0	1 827,5 380,3 958,2 412,5 73,3 3,3 36,4
<b>44 00</b>	<b>საქართველოს საპატრიარქო</b>	<b>7 958,9</b>	<b>6 772,9</b>
	ხარჯები სუბსიდიები არაფინანსური აქტივების ზრდა	4 732,9 4 732,9 3 226,0	4 269,8 4 269,8 2 503,1
<b>44 01</b>	<b>სასულიერო განათლების და ხელშეწყობის გრანტი</b>	<b>3 999,0</b>	<b>3 285,8</b>

ორგანიზაციული კოდი	დასახელება	I კვარტალი დაზუსტებული ვეგმა	I კვარტალის საკასო შესრულება
	ხარჯები სუბსიდიები არაფინანსური აქტივების ზრდა	2 664,0 2 664,0 1 335,0	2 351,9 2 351,9 934,0
44 02	საქართველოს საპატრიარქოს წმინდა სიმონ კანანელის სახელობის სასულიერო სწავლების ცენტრისათვის გადასაცემი გრანტი	<b>284,7</b>	<b>284,7</b>
	ხარჯები სუბსიდიები არაფინანსური აქტივების ზრდა	266,7 266,7 18,0	266,7 266,7 18,0
44 03	ა(ა)იპ ბათუმისა და ლაზეთის ეპარქიის საგანმანათლებლო ცენტრისათვის გადასაცემი გრანტი	<b>779,0</b>	<b>645,7</b>
	ხარჯები სუბსიდიები არაფინანსური აქტივების ზრდა	379,0 379,0 400,0	354,1 354,1 291,6
44 04	საქართველოს საპატრიარქოს წმიდა ნინოს სახელობის ობოლ, უპატრონო და მზრუნველობამოკლებულ ბავშვთა პანსიონატისათვის გადასაცემი გრანტი	<b>801,0</b>	<b>801,0</b>
	ხარჯები სუბსიდიები არაფინანსური აქტივების ზრდა	141,0 141,0 660,0	141,0 141,0 660,0
44 05	საქართველოს საპატრიარქოს ბათუმის წმინდა მოწამე ეკატერინეს სახელობის სათნოების სავანესათვის გადასაცემი გრანტი	<b>138,0</b>	<b>104,8</b>
	ხარჯები სუბსიდიები არაფინანსური აქტივების ზრდა	84,0 84,0 54,0	64,5 64,5 40,3
44 06	საქართველოს საპატრიარქოს წმინდა ანდრია პირველწოდებულის სახელობის სასულიერო სწავლების ცენტრისათვის გადასაცემი გრანტი	<b>596,1</b>	<b>596,1</b>
	ხარჯები სუბსიდიები არაფინანსური აქტივების ზრდა	397,1 397,1 199,0	397,1 397,1 199,0
44 07	წმინდა გიორგი მთაწმინდელის მონასტერთან არსებული სარეაბილიტაციო ცენტრისათვის გადასაცემი გრანტი	<b>112,5</b>	<b>36,3</b>
	ხარჯები სუბსიდიები არაფინანსური აქტივების ზრდა	37,5 37,5 75,0	30,1 30,1 6,2
44 08	საქართველოს საპატრიარქოს წმინდა ანდრია პირველწოდებულის სახელობის ქართული უნივერსიტეტისათვის გადასაცემი გრანტი	<b>809,1</b>	<b>648,5</b>
	ხარჯები სუბსიდიები არაფინანსური აქტივების ზრდა	429,1 429,1 380,0	399,5 399,5 249,0
44 09	საქართველოს საპატრიარქოს წმინდა ტბელ აბუსერიძის სახელობის უნივერსიტეტისათვის გადასაცემი გრანტი	<b>306,0</b>	<b>306,0</b>
	ხარჯები	201,0	201,0

ორგანიზაციული კოდი	დასახელება	I კვარტალი დაზუსტებული ვეგმა	I კვარტალის საკასო შესრულება
	სუბსიდიები არაფინანსური აქტივების ზრდა	201,0 105,0	201,0 105,0
44 10	ა(ა)იპ სმენადაქვეითებულ ბავშვთა რეაბილიტაციის და ადაპტაციის ცენტრისათვის გადასაცემი გრანტი	133,5	63,8
	ხარჯები	133,5	63,8
	სუბსიდიები	133,5	63,8
45 00	სსიპ – ლევან სამხარაულის სახელობის სასამართლო ექსპერტიზის ეროვნული ბიურო	1 124,9	1 099,3
	ხარჯები	924,9	910,1
	შრომის ანაზღაურება	909,9	895,1
	საქონელი და მომსახურება	15,0	15,0
	არაფინანსური აქტივების ზრდა	200,0	189,1
50 00	საერთო სახელმწიფოებრივი მნიშვნელობის გადასახდელები	339 809,8	332 954,2
	ხარჯები	314 252,6	307 398,0
	პროცენტი	32 034,8	32 027,3
	გრანტები	282 217,7	275 370,7
	ვალდებულებების კლება	25 557,2	25 556,2
50 01	საგარეო სახელმწიფო ვალდებულებების მომსახურება და დაფარვა	30 283,9	30 275,4
	ხარჯები	17 297,3	17 289,8
	პროცენტი	17 297,3	17 289,8
	ვალდებულებების კლება	12 986,6	12 985,6
50 02	საშინაო სახელმწიფო ვალდებულებების მომსახურება და დაფარვა	26 737,5	26 737,5
	ხარჯები	14 737,5	14 737,5
	პროცენტი	14 737,5	14 737,5
	ვალდებულებების კლება	12 000,0	12 000,0
50 03	საერთაშორისო ორგანიზაციებში საქართველოს მონაწილეობიდან გამომდინარე არსებული ვალდებულებები	3 370,8	3 370,7
	ხარჯები	3 370,8	3 370,7
	გრანტები	3 370,8	3 370,7
50 04	ავტონომიური რესპუბლიკებისა და ადგილობრივი თვითმმართველი ერთეულებისათვის გადასაცემი ტრანსფერები	278 846,9	271 999,9
	ხარჯები	278 846,9	271 999,9
	გრანტები	278 846,9	271 999,9
50 04 01	ავტონომიური რესპუბლიკებისათვის გადასაცემი ტრანსფერები	1 800,0	1 800,0
	ხარჯები	1 800,0	1 800,0
	გრანტები	1 800,0	1 800,0
50 04 01 01	აფხაზეთის ავტონომიური რესპუბლიკისათვის გადასაცემი ტრანსფერი	1 800,0	1 800,0
	ხარჯები	1 800,0	1 800,0
	გრანტები	1 800,0	1 800,0
50 04 02	ადგილობრივი თვითმმართველი ერთეულებისათვის გადასაცემი ტრანსფერები	277 046,9	270 199,9
	ხარჯები	277 046,9	270 199,9

ორგანიზაციული კოდი	რ ა ს ა ხ ე ლ ე ბ ა	I კვარტალი დაზუსტებული ვეგმა	I კვარტალის საკასო შესრულება
	გრანტები	277 046,9	270 199,9
50 07	წინა წლებში წარმოქმნილი დავალიანების დაფარვისა და სასამართლო გადაწყვეტილებების აღსრულების ფონდი	570,6	570,6
	ვალდებულებების კლება	570,6	570,6
	საქართველოს სახელმწიფო ბიუჯეტის ასიგნებები	1 444 952,8	1 366 165,2
	ხარჯები	1 291 552,8	1 221 473,3
	შრომის ანაზღაურება	243 744,3	233 026,6
	საქონელი და მომსახურება	164 125,0	138 761,3
	პროცენტი	32 050,9	32 043,4
	სუბსიდიები	45 606,5	41 393,6
	გრანტები	284 327,3	277 453,7
	სოციალური უზრუნველყოფა	375 832,8	368 886,6
	სხვა ხარჯები	145 866,1	129 908,1
	არაფინანსური აქტივების ზრდა	101 791,9	86 986,0
	ფინანსური აქტივების ზრდა	20 986,0	27 763,7
	ვალდებულებების კლება	30 622,0	29 942,2

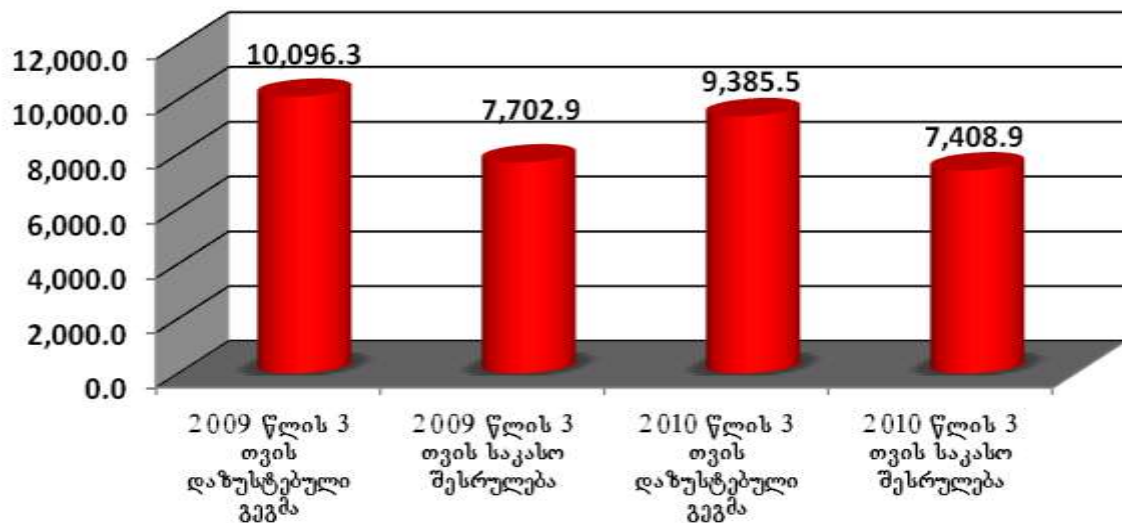
## თავი VI

### საქართველოს სახელმწიფო ბიუჯეტის ასივნებები

#### საქართველოს პარლამენტი და მასთან არსებული ორგანიზაციები

საქართველოს პარლამენტისა და მასთან არსებული ორგანიზაციებისათვის 2010 წელს პირველ კვარტალში სახელმწიფო ბიუჯეტით გამოყოფილმა დაზუსტებულმა ასივნებებმა შეადგინა – 9 385.5 ათასი ლარი, ხოლო ფაქტიურმა დაფინანსებამ – 7 408.9 ათასი ლარი, რაც 2009 წლის შესაბამის მაჩვენებელზე 294.0 ათასი ლარით ნაკლებია.

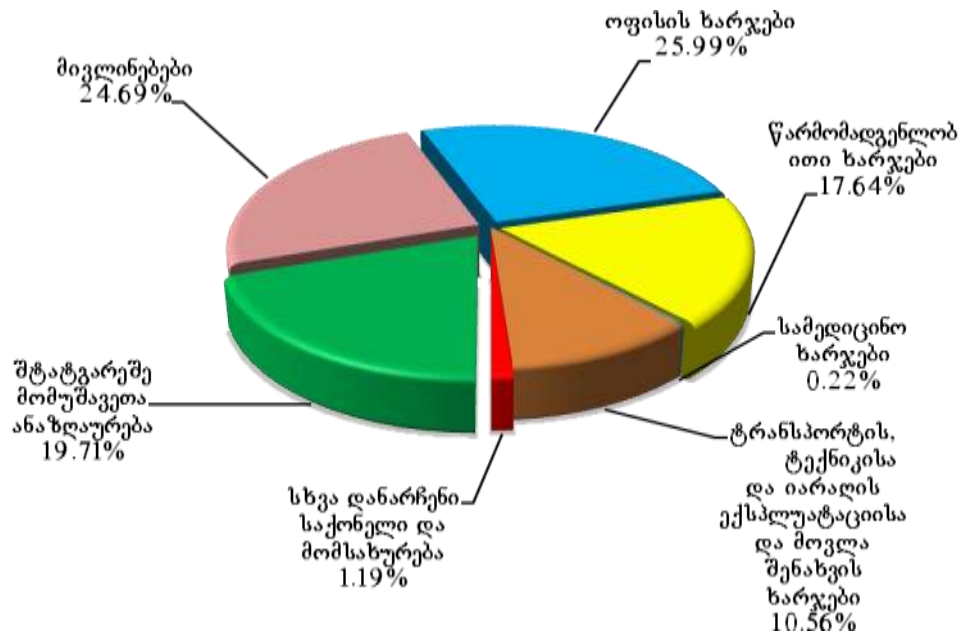
2009-2010 წლებში პირველ კვარტლებში გამოყოფილი დაზუსტებული ასივნებები და ფაქტიური დაფინანსება



საქართველოს პარლამენტისა და მასთან არსებული ორგანიზაციებისათვის გამოყოფილ სახსრებში „ხარჯების“ მუხლის საკასო შესრულებამ შეადგინა 94.6%, ხოლო „არაფინანსური აქტივების ზრდის“ მუხლის – 5.4%.



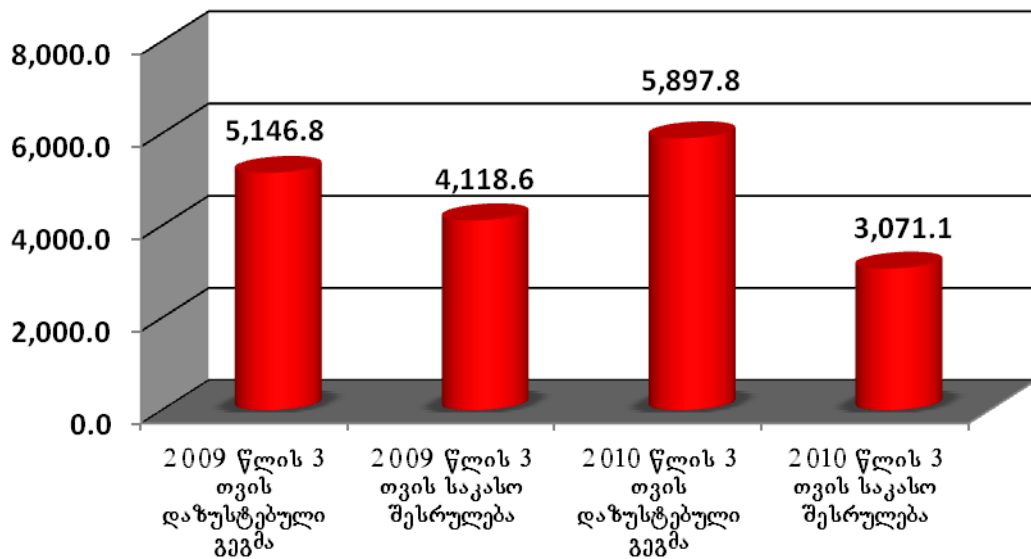
„საქონელი და მომსახურების“ მუხლის საკასო შესრულება



საქართველოს პრეზიდენტის ადმინისტრაცია

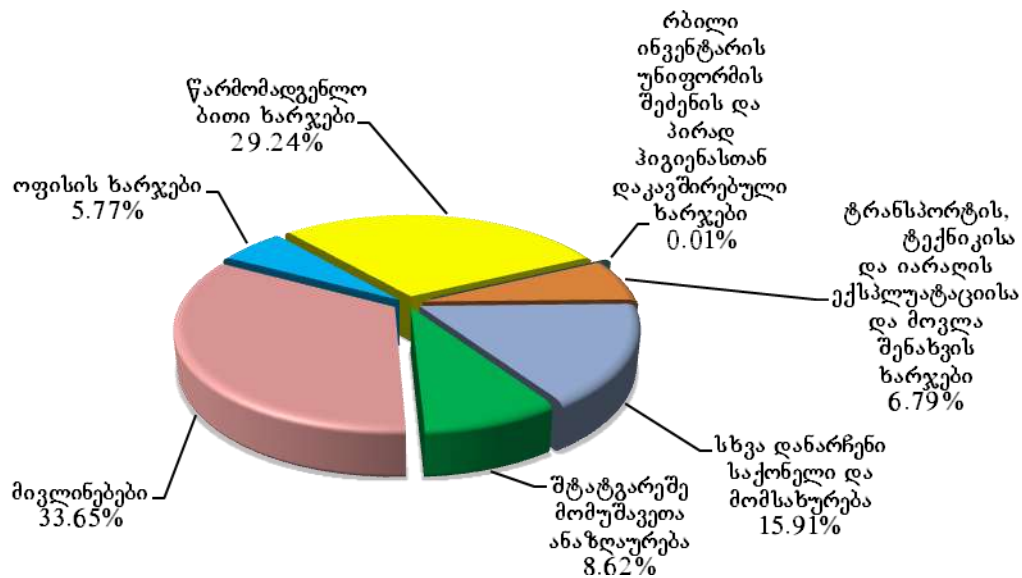
საქართველოს პრეზიდენტის ადმინისტრაციისათვის 2010 წელს პირველ კვარტალში სახელმწიფო ბიუჯეტით გამოყოფილმა დაზუსტებულმა ასიგნებებმა შეადგინა – 5 897.8 ათასი ლარი, ხოლო ფაქტიურმა დაფინანსებამ – 3 071.1 ათასი ლარი, რაც 2009 წლის შესაბამის მაჩვენებელზე 1 047.5 ათასი ლარით ნაკლებია.

2009-2010 წლებში პირველ კვარტლებში გამოყოფილი დაზუსტებული ასიგნებები და ფაქტიური დაფინანსება



საქართველოს პრეზიდენტის ადმინისტრაციისათვის გამოყოფილ სახსრებში „ხარჯების“ მუხლის საკასო შესრულებამ შეადგინა 99.5%, ხოლო „არაფინანსური აქტივების ზრდის“ მუხლის – 0.5%.

„საქონელი და მომსახურების“ მუხლის საკასო შესრულება

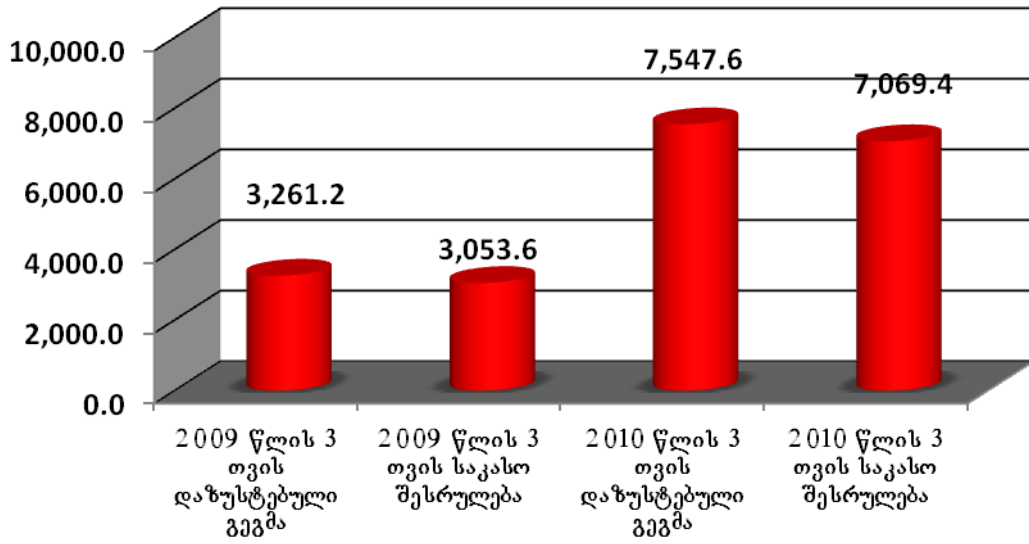


საქართველოს ეროვნული უშიშროების საბჭოს აპარატი

საქართველოს ეროვნული უშიშროების საბჭოს აპარატისათვის 2010 წლის პირველ კვარტალში სახელმწიფო ბიუჯეტით გამოყოფილმა დაზუსტებულმა ასიგნებებმა

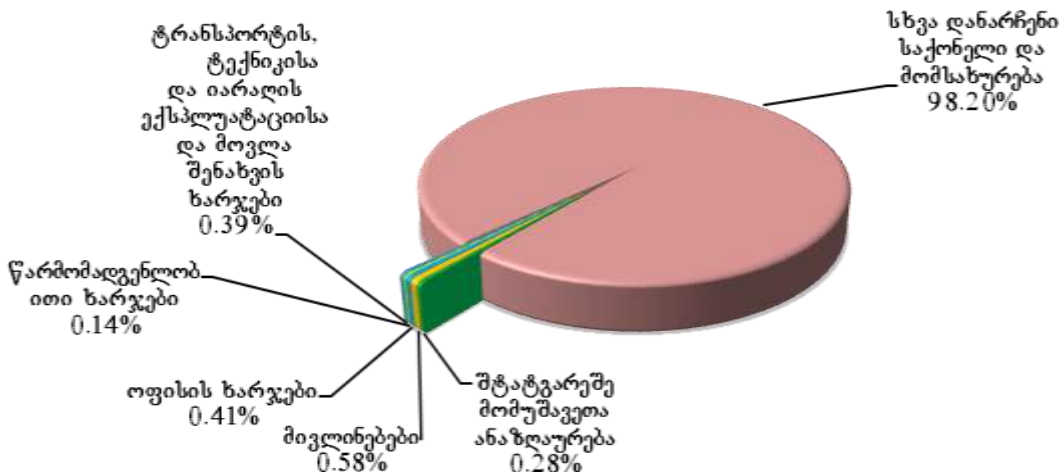
შეადგინა 7 547.6 ათასი ლარი, ხოლო ფაქტიურმა დაფინანსებამ 7 069.4 ათასი ლარი, რაც 2009 წლის შესაბამის მაჩვენებელს აღემატება 4 015.8 ათასი ლარით.

2009-2010 წლების პირველ კვარტლებში გამოყოფილი დაზუსტებული ასიგნებები და ფაქტიური დაფინანსება



საქართველოს ეროვნული უშიშროების საბჭოს აპარატისათვის პირველ კვარტალში მთლიანი ასიგნებები გათვალისწინებული იყო „ხარჯების“ მუხლში.

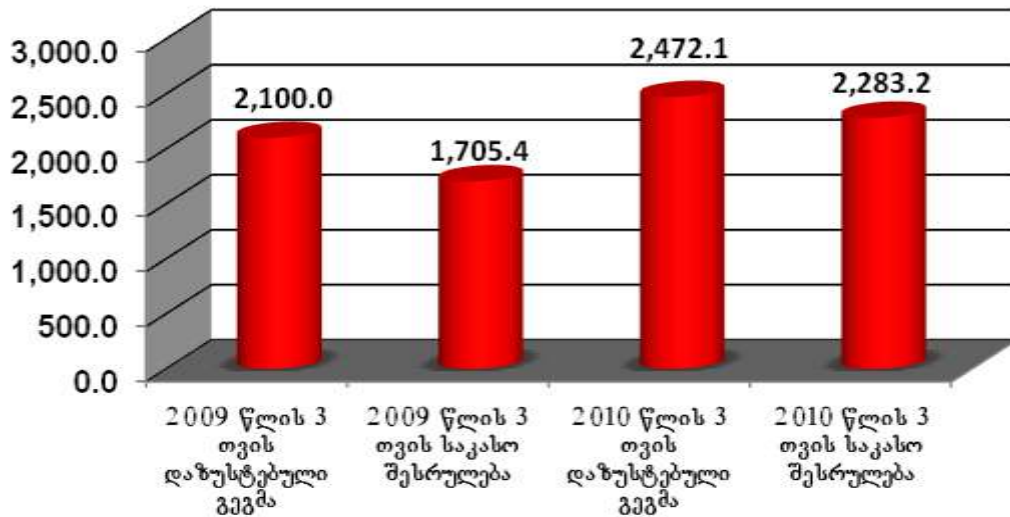
„საქონელი და მომსახურების“ მუხლის საკასო შესრულება



საქართველოს მთავრობის კანცელარია

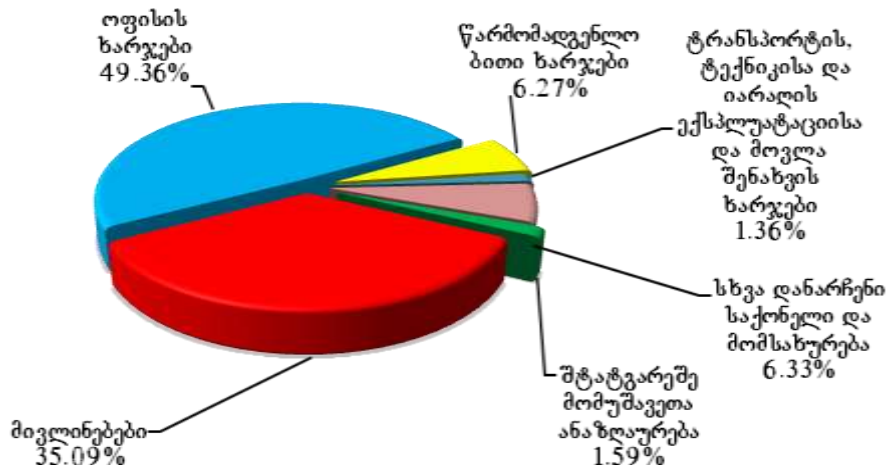
საქართველოს მთავრობის კანცელარიისათვის 2010 წელს პირველ კვარტალში სახელმწიფო ბიუჯეტით გამოყოფილმა დაზუსტებულმა ასიგნებებმა შეადგინა – 2 472.1 ათასი ლარი, ხოლო ფაქტიურმა დაფინანსებამ – 2 283.2 ათასი ლარი, რაც 2009 წლის შესაბამის მაჩვენებელს აღემატება 577.8 ათასი ლარით.

2009-2010 წლებში პირველ კვარტლებში გამოყოფილი დაზუსტებული ასიგნებები და ფაქტიური დაფინანსება



საქართველოს მთავრობის კანცელარიისათვის პირველ კვარტალში მთლიანი ასიგნებები გათვალისწინებული იყო „ხარჯების“ მუხლში.

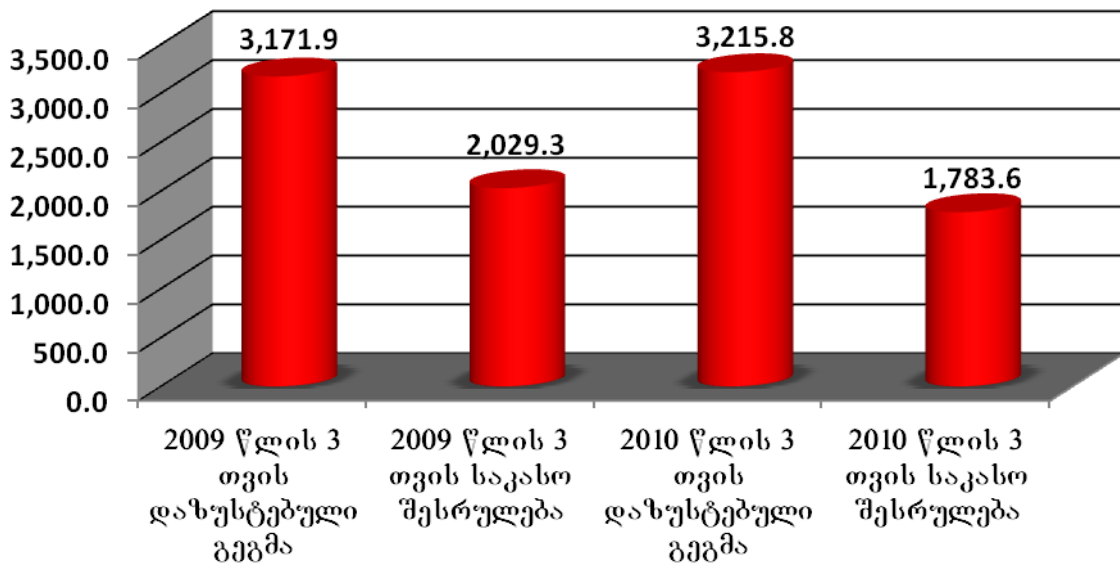
„საქონელი და მომსახურების“ მუხლის საკასო შესრულება



## საქართველოს კონტროლის პალატა

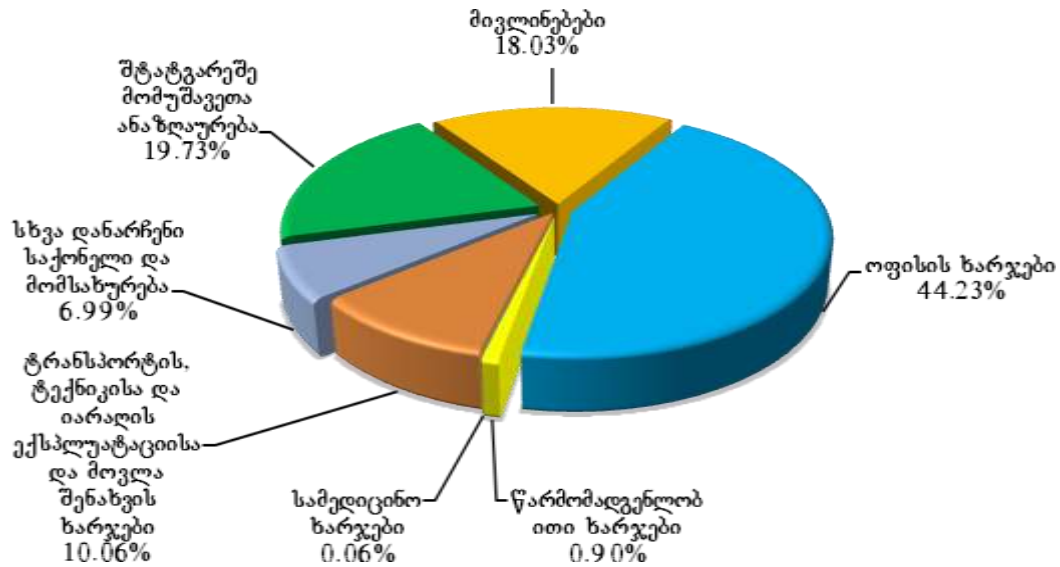
საქართველოს კონტროლის პალატისათვის 2010 წელს პირველ კვარტალში სახელმწიფო ბიუჯეტით გამოყოფილმა დაზუსტებულმა ასიგნებებმა შეადგინა – 3 215.8 ათასი ლარი, ხოლო ფაქტიურმა დაფინანსებამ – 1 783.6 ლარი, რაც 2009 წლის შესაბამის მაჩვენებელზე 245.7 ათასი ლარით ნაკლებია.

2009-2010 წლებში პირველ კვარტლებში გამოყოფილი დაზუსტებული ასიგნებები და ფაქტიური დაფინანსება



საქართველოს კონტროლის პალატისათვის გამოყოფილ სახსრებში „ხარჯების“ მუხლის საკასო შესრულებამ შეადგინა 90.6%, ხოლო „არაფინანსური აქტივების ზრდის“ მუხლით – 9.4%.

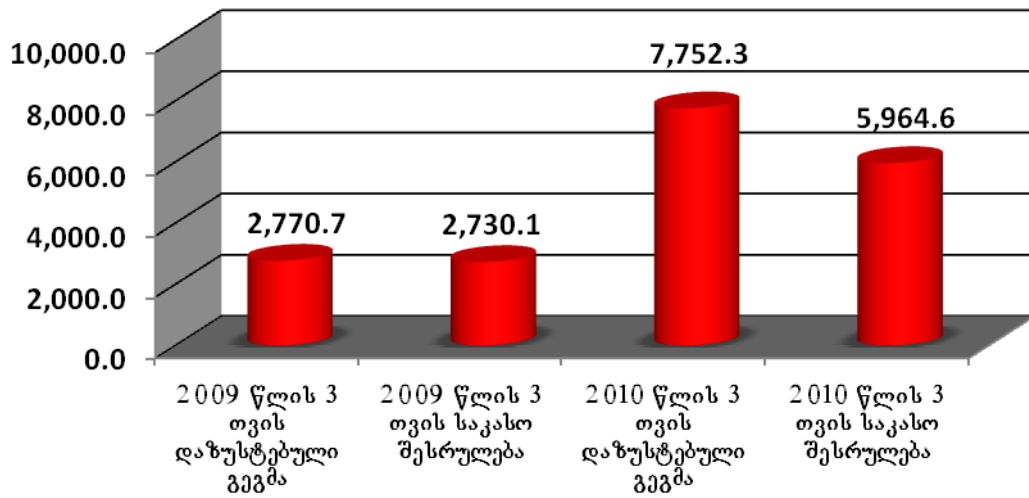
„საქონელი და მომსახურების“ მუხლის საკასო შესრულება



### საქართველოს ცენტრალური საარჩევნო კომისია

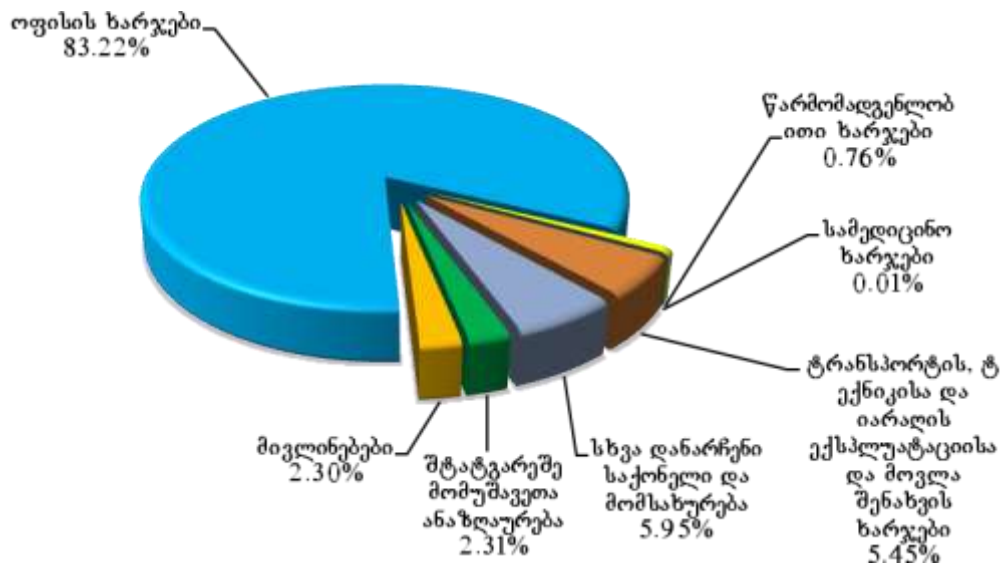
საქართველოს ცენტრალური საარჩევნო კომისიისათვის 2010 წელს პირველ კვარტალში სახელმწიფო ბიუჯეტით გამოყოფილმა დაზუსტებულმა ასიგნებებმა შეადგინა – 7 752.3 ათასი ლარი, ხოლო ფაქტიურმა დაფინანსებამ – 5 964.6 ათასი ლარი, რაც 2009 წლის შესაბამის მაჩვენებელს აღემატება 3 234.5 ათასი ლარით. აღნიშნული მატება ძირითადად გამოწვეულია ადგილობრივი თვითმმართველობის არჩევნებთან დაკავშირებული ღონისძიებების დაფინანსებით და ასევე იმ გარემოებით, რომ საანგარიშო პერიოდში საქართველოს მთავრობის გადაწყვეტილებით შეიქმნა საჯარო სამართლის იურიდიული პირი – საარჩევნო სისტემების განვითარების, რეფორმებისა და სწავლების ცენტრი.

2009-2010 წლებში პირველ კვარტალში გამოყოფილი დაზუსტებული ასიგნებები და ფაქტიური დაფინანსება



საქართველოს ცენტრალური საარჩევნო კომისიისათვის გამოყოფილ სახსრებში „ხარჯების“ მუხლის საკასო შესრულებამ შეადგინა 92.2%, „არაფინანსური აქტივების ზრდის“ მუხლით – 7.8%.

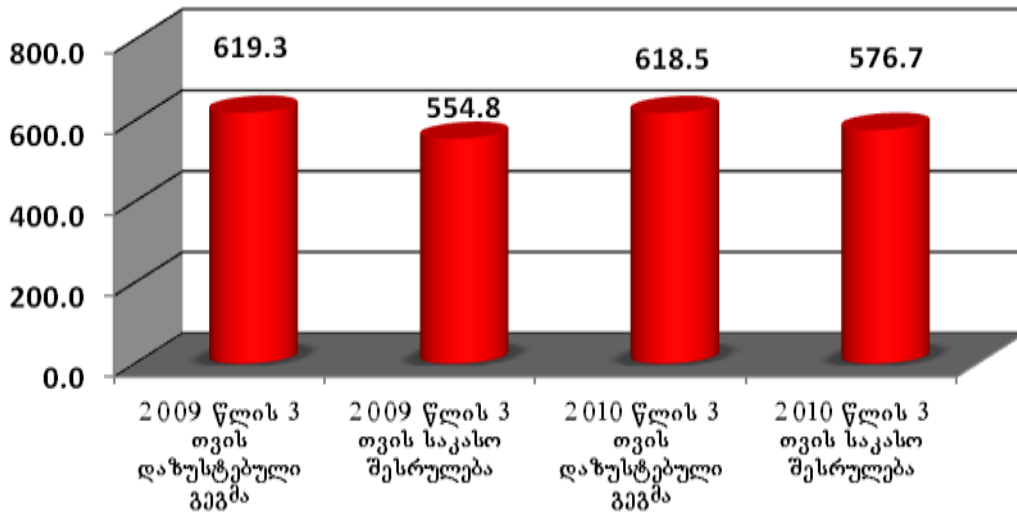
„საქონელი და მომსახურების“ მუხლის საკასო შესრულება



საქართველოს საკონსტიტუციო სასამართლო

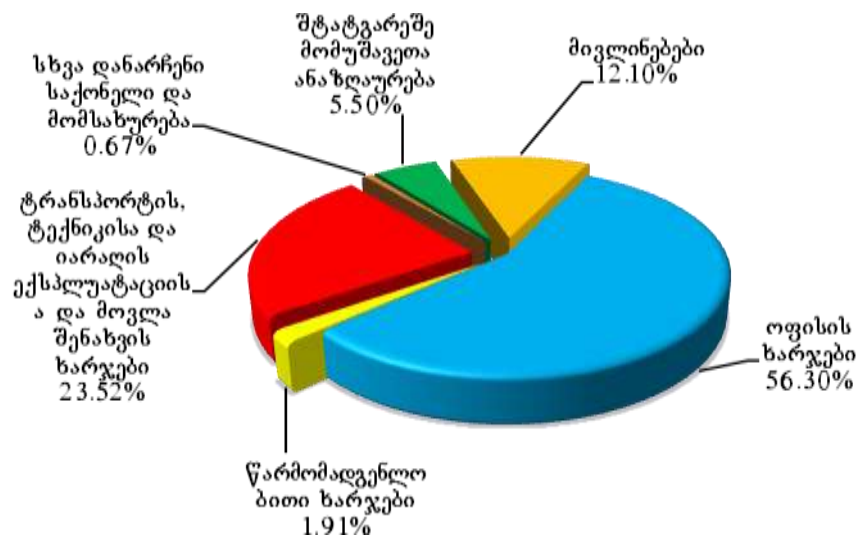
საქართველოს საკონსტიტუციო სასამართლოს 2010 წელს პირველ კვარტალში სახელმწიფო ბიუჯეტით გამოყოფილმა დაზუსტებულმა ასიგნებებმა შეადგინა 618.5 ათასი ლარი, ხოლო ფაქტიურმა დაფინანსებამ 576.7 ათასი ლარი, რაც 2009 წლის შესაბამის მაჩვენებელს აღემატება 21.9 ათასი ლარით.

2009-2010 წლების პირველ კვარტლებში გამოყოფილი დაზუსტებული ასიგნებები და ფაქტიური დაფინანსება



საქართველოს საკონსტიტუციო სასამართლოსათვის გამოყოფილ სახსრებში „ხარჯების“ მუხლის საკასო შესრულებამ შეადგინა 94.0%, „არაფინანსური აქტივების ზრდის“ მუხლით – 5.9%

„საქონელი და მომსახურების“ მუხლის საკასო შესრულება

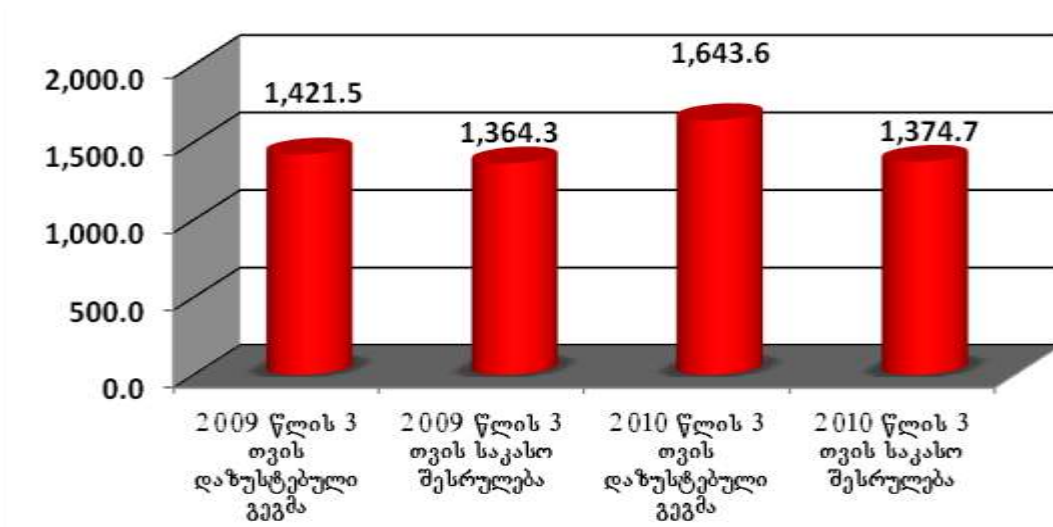




## საქართველოს უზენაესი სასამართლო

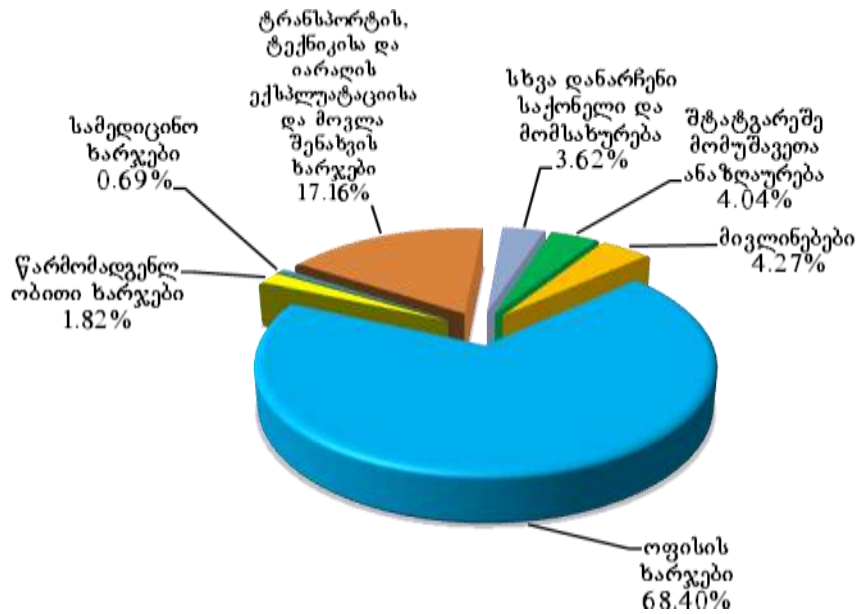
საქართველოს უზენაესი სასამართლოს 2010 წელს პირველ კვარტალში სახელმწიფო ბიუჯეტით გამოყოფილმა დაზუსტებულმა ასიგნებებმა შეადგინა 1 643.6 ათასი ლარი, ხოლო ფაქტიურმა დაფინანსებამ 1 374.7 ათასი ლარი, რაც 2009 წლის შესაბამის მაჩვენებელს აღემატება 10.4 ათასი ლარით.

2009-2010 წლების პირველ კვარტლებში გამოყოფილი დაზუსტებული ასიგნებები და ფაქტიური დაფინანსება



საქართველოს უზენაესი სასამართლოსათვის გამოყოფილ სახსრებში „ხარჯების“ მუხლის საკასო შესრულებამ შეადგინა 99.8%, ხოლო „არაფინანსური აქტივების ზრდის“ მუხლით – 0.2%.

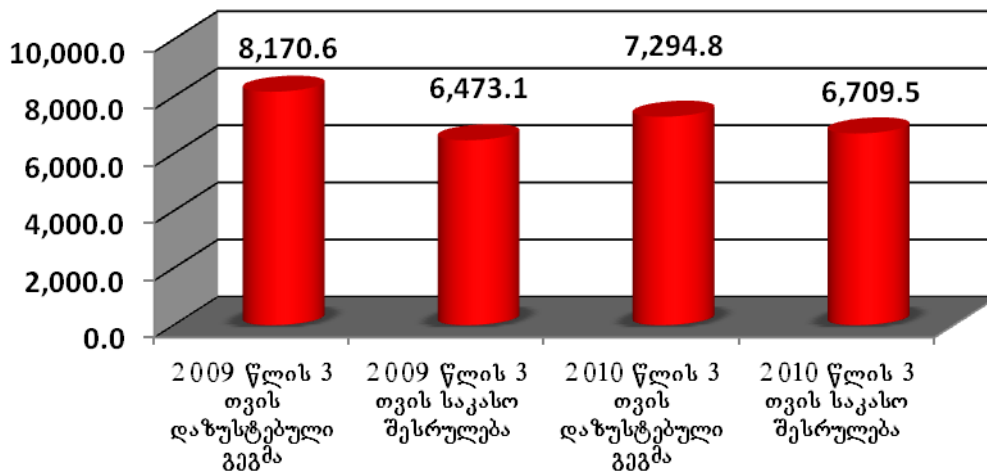
„საქონელი და მომსახურების“ მუხლის საკასო შესრულება



### საერთო სასამართლოები

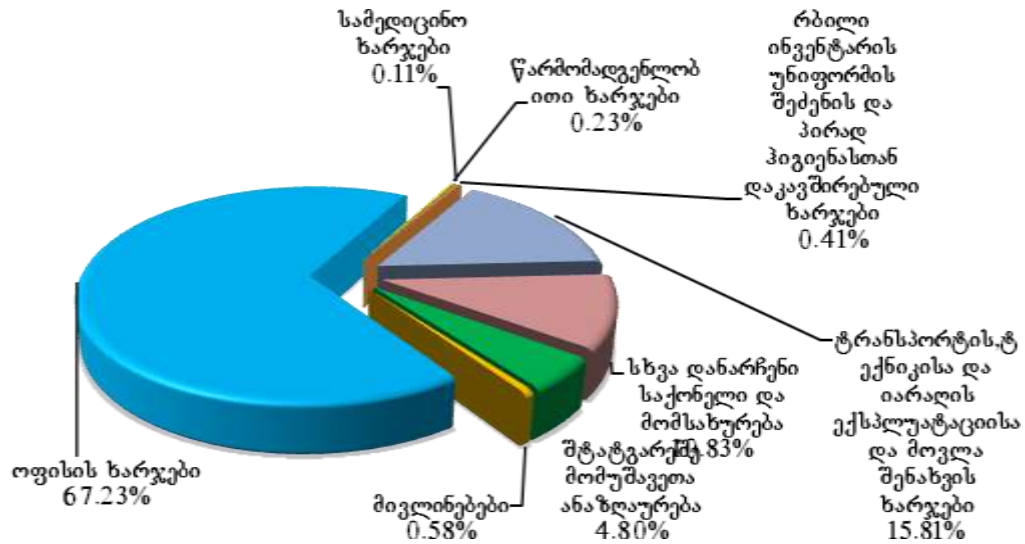
საერთო სასამართლოებისათვის 2010 წელს პირველ კვარტალში სახელმწიფო ბიუჯეტით გამოყოფილმა დაზუსტებულმა ასიგნებებმა შეადგინა 7 294.8 ათასი ლარი, ხოლო ფაქტიურმა დაფინანსებამ 6 709.5 ათასი ლარი, რაც 2009 წლის შესაბამის მაჩვენებელს აღემატება 236.4 ათასი ლარით.

2009-2010 წლების პირველ კვარტლებში გამოყოფილი დაზუსტებული ასიგნებები და ფაქტიური დაფინანსება



საერთო სასამართლოებისათვის გამოყოფილ სახსრებში „ხარჯების“ მუხლის საკასო შესრულებამ შეადგინა 97.46%, „არაფინანსური აქტივების ზრდის“ მუხლით – 2.53%

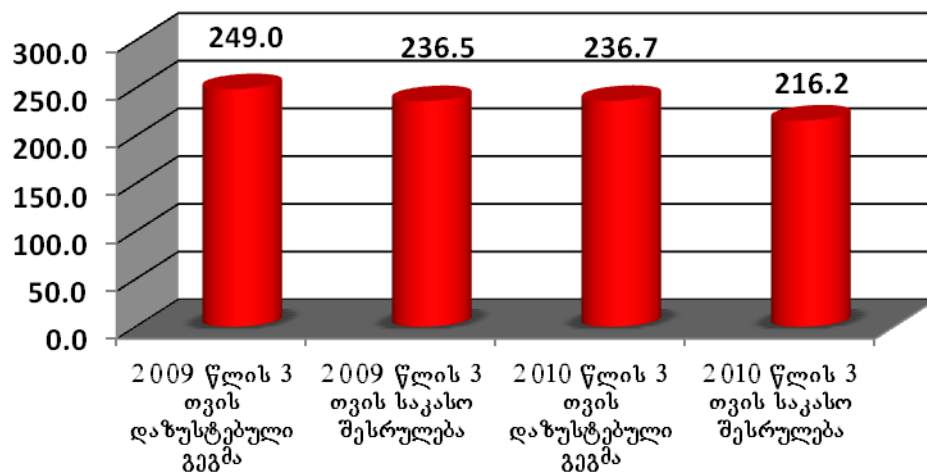
„საქონელი და მომსახურების“ მუხლის საკასო შესრულება



### საქართველოს იუსტიციის უმაღლესი საბჭო

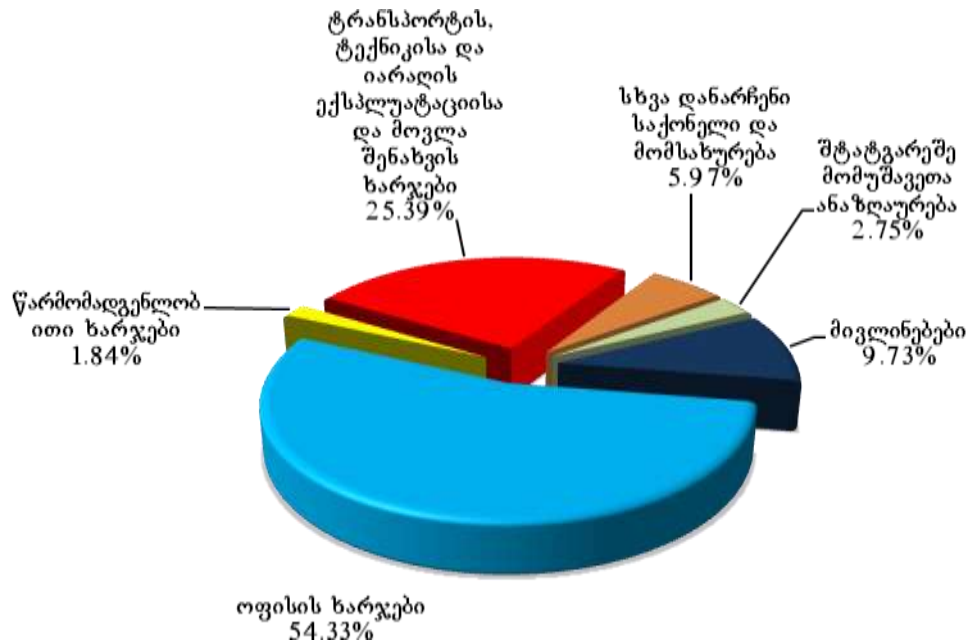
საქართველოს იუსტიციის უმაღლესი საბჭოს 2010 წელს პირველ კვარტალში სახელმწიფო ბიუჯეტით გამოყოფილმა დაზუსტებულმა ასიგნებებმა შეადგინა 236.7 ათასი ლარი, ხოლო ფაქტიურმა დაფინანსებამ 216.2 ათასი ლარი, რაც 2009 წლის შესაბამის მაჩვენებელზე ნაკლებია 20.3 ათასი ლარით.

2009-2010 წლების პირველ კვარტლებში გამოყოფილი დაზუსტებული ასიგნებები და ფაქტიური დაფინანსება



საქართველოს იუსტიციის უმაღლესი საბჭოსათვის გამოყოფილ სახსრებში „ხარჯების“ მუხლის საკასო შესრულებამ შეადგინა 97.8%, ხოლო „არაფინანსური აქტივების ზრდის“ მუხლით – 2.2%.

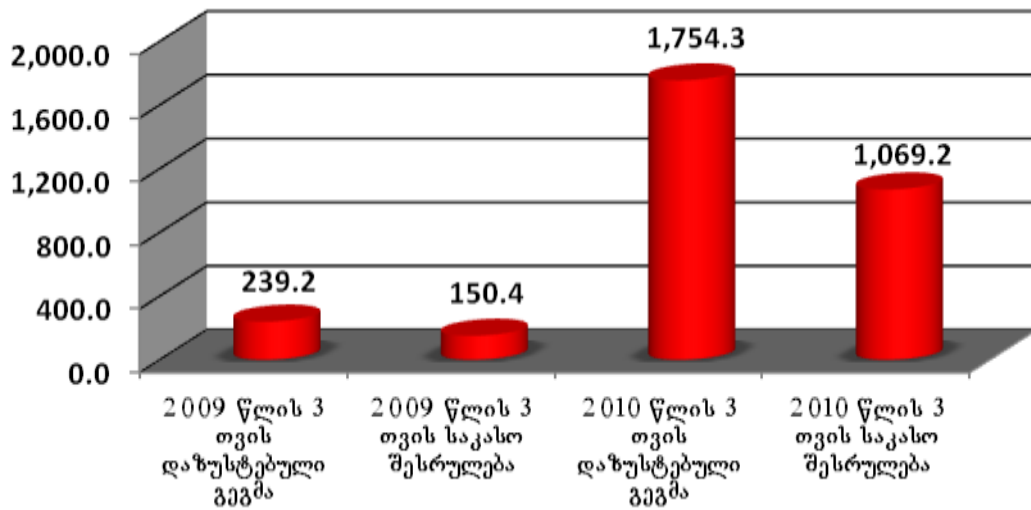
„საქონელი და მომსახურების“ მუხლის საკასო შესრულება



სახელმწიფო რწმუნებულის – გუბერნატორის ადმინისტრაცია აბაშის, ზუგდიდის, მარტვილის, მესტიის, სენაკის, ჩხოროწყუს, წალენჯიხის, ხობის მუნიციპალიტეტებსა და თვითმმართველ ქალაქ ფოთში

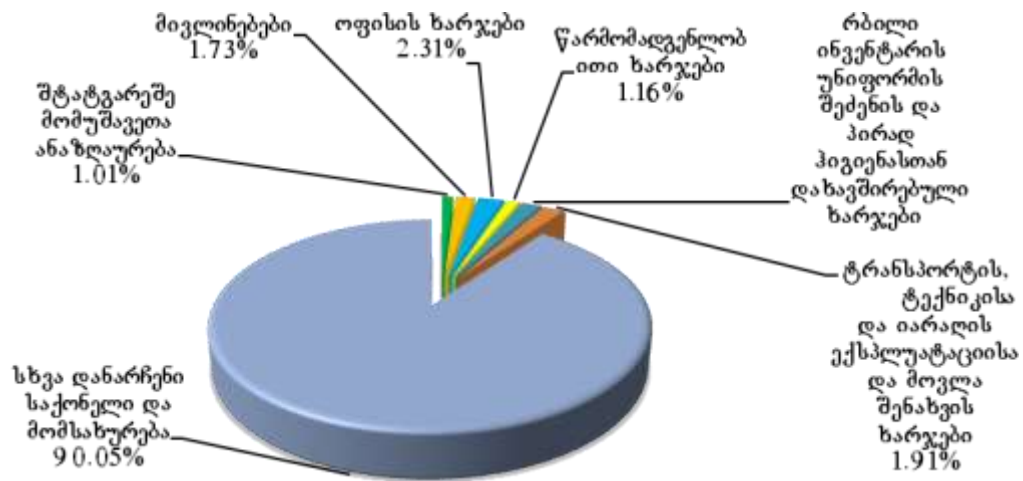
აბაშის, ზუგდიდის, მარტვილის, მესტიის, სენაკის, ჩხოროწყუს, წალენჯიხის, ხობის მუნიციპალიტეტებსა და თვითმმართველ ქალაქ ფოთში სახელმწიფო რწმუნებულის-გუბერნატორის ადმინისტრაციისათვის 2010 წელს პირველ კვარტალში სახელმწიფო ბიუჯეტით გამოყოფილმა დაზუსტებულმა ასიგნებებმა შეადგინა – 1 754.3 ათასი ლარი, ხოლო ფაქტიურმა დაფინანსებამ – 1 069.2 ათასი ლარი, რაც 2009 წლის შესაბამის მაჩვენებელს აღემატება 918.8 ათასი ლარით. აღნიშნული მატება, რწმუნებულ-გუბერნატორის აპარატში შექმნილი საგანგებო სიტუაციების მართვის სამსახურის დაფინანსების გარდა, გამოწვეულია იმ გარემოებით, რომ საანგარიშო პერიოდში საქართველოს მთავრობის გადაწყვეტილებით გამოყოფილი იქნა სახსრები ანაკლია-განმუხურის განვითარების პროექტის მიმდინარე სამუშაოებისათვის.

2009-2010 წლებში პირველ კვარტლებში გამოყოფილი დაზუსტებული ასიგნებები და ფაქტიური დაფინანსება



აბაშის, ზუგდიდის, მარტვილის, მესტიის, სენაკის, ჩხოროწყუს, წალენჯიხის, ხობის მუნიციპალიტეტებსა და თვითმმართველ ქალაქ ფოთში სახელმწიფო რწმუნებულის-გუბერნატორის ადმინისტრაციისათვის გამოყოფილ სახსრებში „ხარჯების“ მუხლის საკასო შესრულებამ შეადგინა 81.7%, ხოლო „არაფინანსური აქტივების ზრდის“ მუხლით – 18.3%.

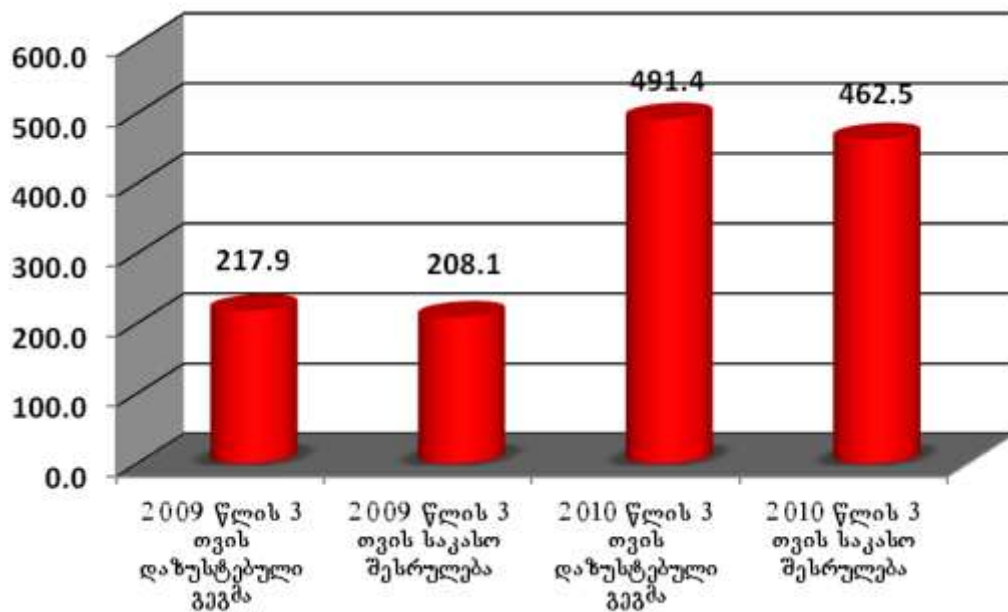
„საქონელი და მომსახურების“ მუხლის საკასო შესრულება



## სახელმწიფო რწმუნებულის – გუბერნატორის ადმინისტრაცია ლანჩხუთის, ოზურგეთისა და ჩოხატაურის მუნიციპალიტეტებში

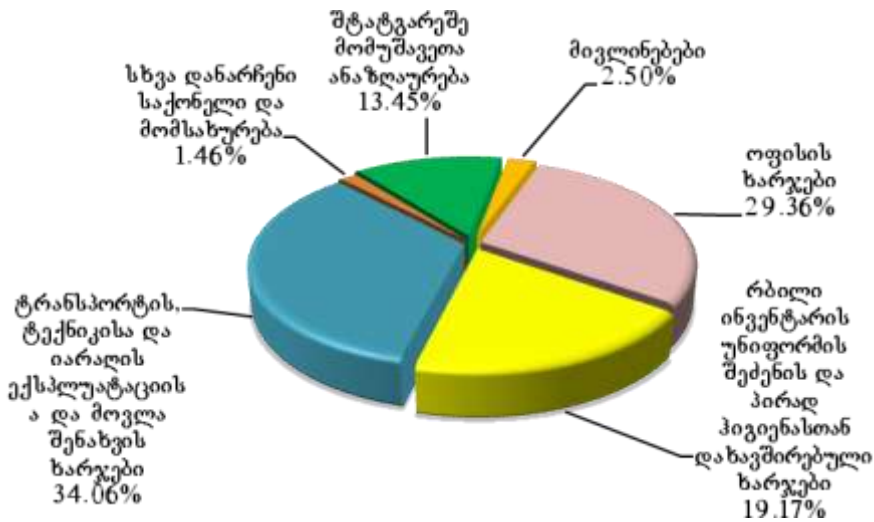
ლანჩხუთის, ოზურგეთისა და ჩოხატაურის მუნიციპალიტეტებში სახელმწიფო რწმუნებულის-გუბერნატორის ადმინისტრაციისათვის 2010 წელს პირველ კვარტალში სახელმწიფო ბიუჯეტით გამოყოფილმა დაზუსტებულმა ასიგნებებმა შეადგინა – 491.4 ათასი ლარი, ხოლო ფაქტიურმა დაფინანსებამ – 462.5 ათასი ლარი, რაც 2009 წლის შესაბამის მაჩვენებელს აღემატება 254.4 ათასი ლარით.

2009-2010 წლებში პირველ კვარტლებში გამოყოფილი დაზუსტებული ასიგნებები და ფაქტიური დაფინანსება



ლანჩხუთის, ოზურგეთისა და ჩოხატაურის მუნიციპალიტეტებში სახელმწიფო რწმუნებულის-გუბერნატორის ადმინისტრაციისათვის გამოყოფილ სახსრებში „ხარჯების“ მუხლის საკასო შესრულებამ შეადგინა 31.8%, ხოლო „არაფინანსური აქტივების ზრდის“ მუხლით – 68.2%.

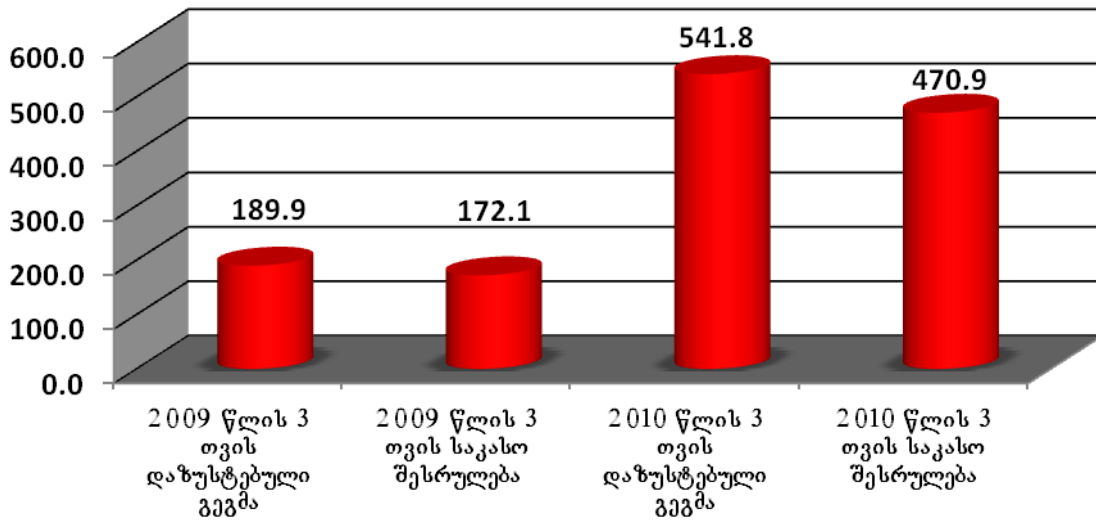
„საქონელი და მომსახურების“ მუხლის საკასო შესრულება



სახელმწიფო რწმუნებულის – გუბერნატორის ადმინისტრაცია ბაღდათის, ვანის, ზესტაფონის, თერჯოლის, სამტრედიის, საჩხერის, ტყიბულის, წყალტუბოს, ჭიათურის, ხარაგაულის, ხონის მუნიციპალიტეტებსა და თვითმმართველ ქალაქ ქუთაისში

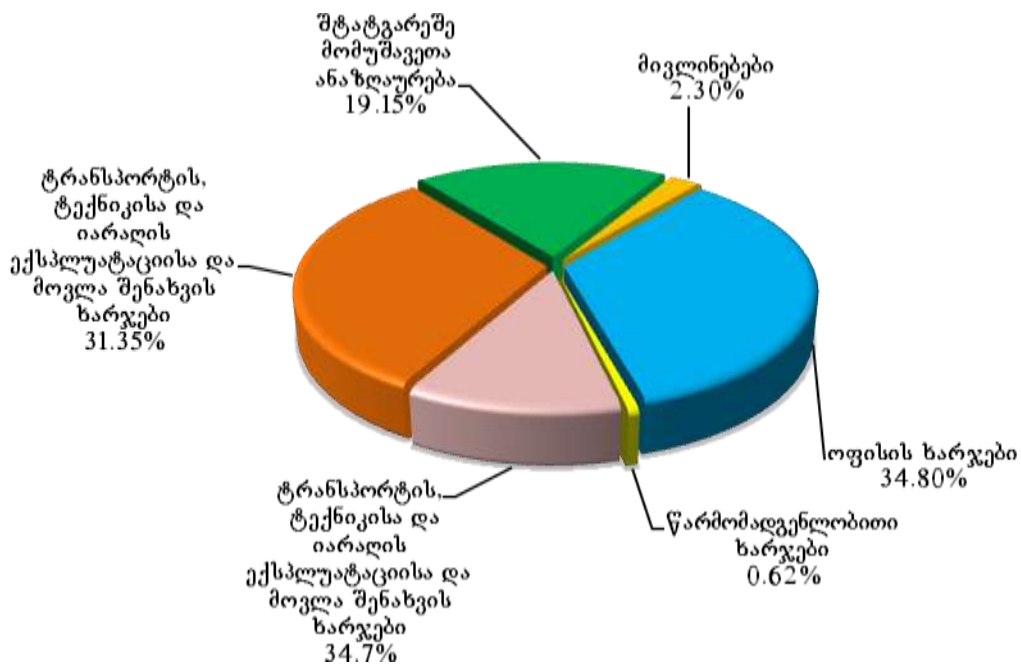
ბაღდათის, ვანის, ზესტაფონის, თერჯოლის, სამტრედიის, საჩხერის, ტყიბულის, წყალტუბოს, ჭიათურის, ხარაგაულის, ხონის მუნიციპალიტეტებსა და თვითმმართველ ქალაქ ქუთაისში სახელმწიფო რწმუნებულის – გუბერნატორის ადმინისტრაციისათვის 2010 წელს პირველ კვარტალში სახელმწიფო ბიუჯეტით გამოყოფილმა დაზუსტებულმა ასიგნებებმა შეადგინა – 541.8 ათასი ლარი, ხოლო ფაქტიურმა დაფინანსებამ – 470.9 ათასი ლარი, რაც 2009 წლის შესაბამის მაჩვენებელს აღემატება 298.8 ათასი ლარით.

2009-2010 წლებში პირველ კვარტალში გამოყოფილი დაზუსტებული ასიგნებები და ფაქტიური დაფინანსება



ბაღდათის, ვანის, ზესტაფონის, თერჯოლის, სამტრედიის, საჩხერის, ტყიბულის, წყალტუბოს, ჭიათურის, ხარაგაულის, ხონის მუნიციპალიტეტებსა და თვითმმართველ ქალაქ ქუთაისში სახელმწიფო რწმუნებულის – გუბერნატორის ადმინისტრაციისათვის გამოყოფილ სახსრებში „ხარჯების“ მუხლის საკასო შესრულებამ შეადგინა 50.7%, ხოლო „არაფინანსური აქტივების ზრდის“ მუხლით – 49.3%.

„საქონელი და მომსახურების“ მუხლის საკასო შესრულება

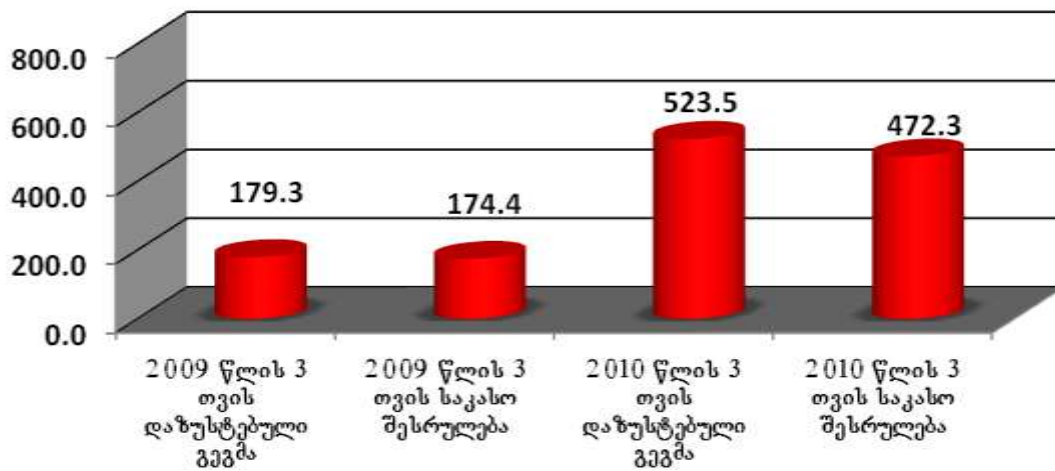




**სახელმწიფო რწმუნებულის – გუბერნატორის ადმინისტრაცია ახმეტის, გურჯაანის, დედოფლისწყაროს, თელავის, ლაგოდეხის, საგარეჯოს, სიღნაღისა და ყვარლის მუნიციპალიტეტებში**

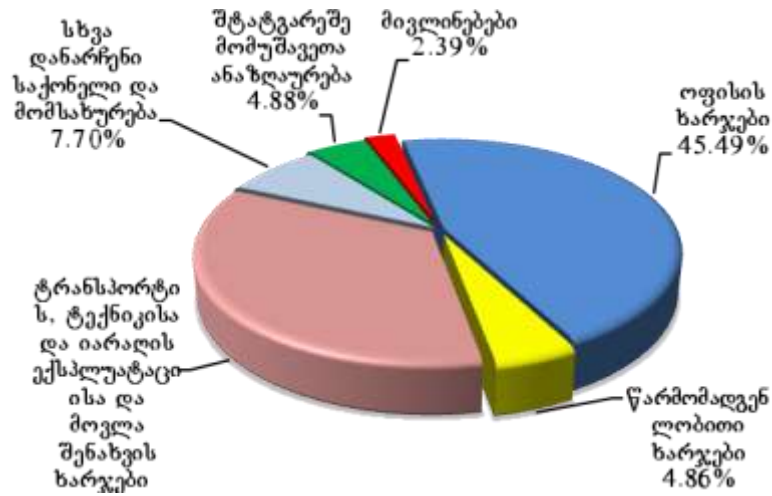
ახმეტის, გურჯაანის, დედოფლისწყაროს, თელავის, ლაგოდეხის, საგარეჯოს, სიღნაღისა და ყვარლის მუნიციპალიტეტებში სახელმწიფო რწმუნებულის – გუბერნატორის ადმინისტრაციისათვის 2010 წელს პირველ კვარტალში სახელმწიფო ბიუჯეტით გამოყოფილმა დაზუსტებულმა ასიგნებებმა შეადგინა – 523.5 ათასი ლარი, ხოლო ფაქტიურმა დაფინანსებამ – 472.3 ათასი ლარი, რაც 2009 წლის შესაბამის მაჩვენებელს აღემატება 297.9 ათასი ლარით.

2009-2010 წლებში პირველ კვარტლებში გამოყოფილი დაზუსტებული ასიგნებები და ფაქტიური დაფინანსება



ახმეტის, გურჯაანის, დედოფლისწყაროს, თელავის, ლაგოდეხის, საგარეჯოს, სიღნაღისა და ყვარლის მუნიციპალიტეტებში სახელმწიფო რწმუნებულის – გუბერნატორის ადმინისტრაციისათვის გამოყოფილ სახსრებში „ხარჯების“ მუხლის საკასო შესრულებამ შეადგინა 39.4%, ხოლო „არაფინანსური აქტივების ზრდის“ მუხლით – 60.6%.

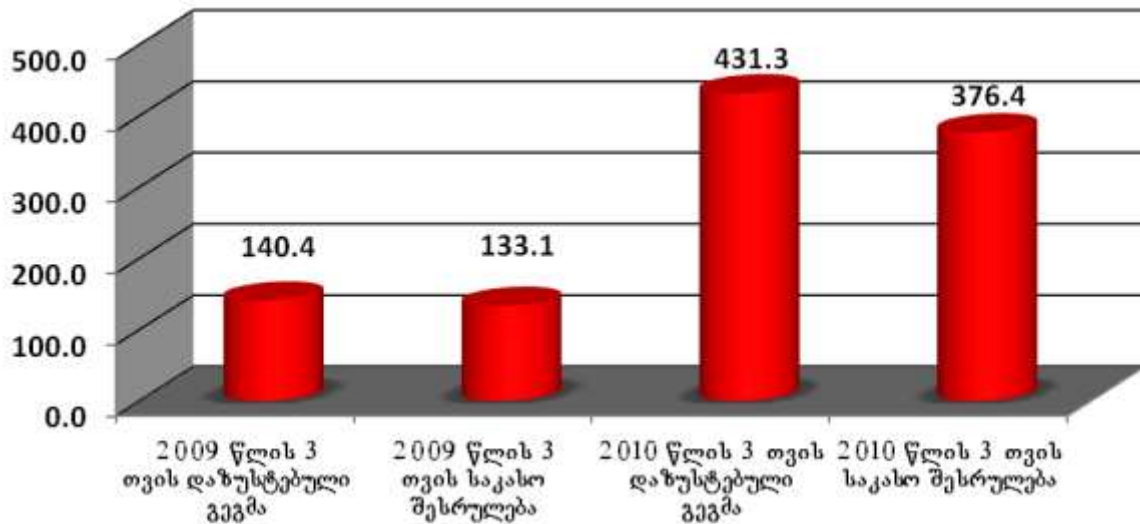
„საქონელი და მომსახურების“ მუხლის საკასო შესრულება



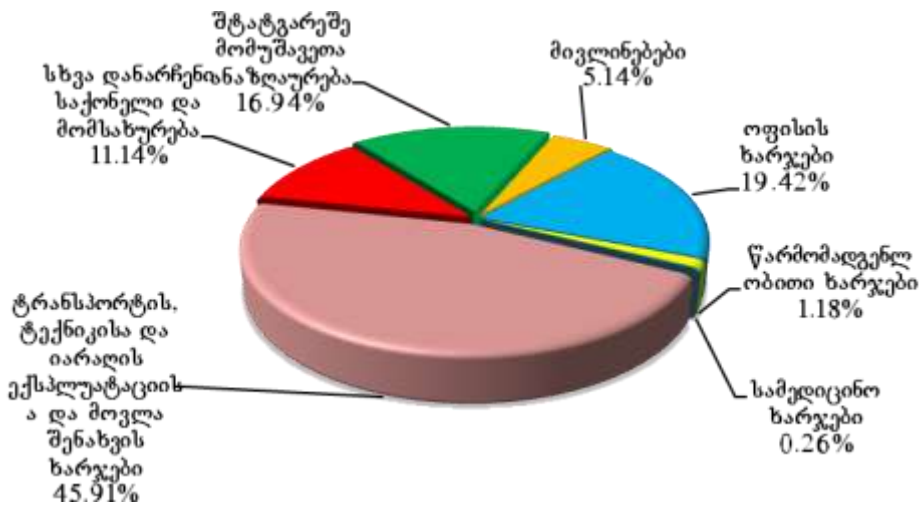
### სახელმწიფო რწმუნებულის – გუბერნატორის ადმინისტრაცია დუშეთის, თიანეთის, მცხეთისა და ყაზბეგის მუნიციპალიტეტებში

დუშეთის, თიანეთის, მცხეთისა და ყაზბეგის მუნიციპალიტეტებში სახელმწიფო რწმუნებულის – გუბერნატორის ადმინისტრაციისათვის 2010 წელს პირველ კვარტალში სახელმწიფო ბიუჯეტით გამოყოფილმა დაზუსტებულმა ასიგნებებმა შეადგინა – 431.3 ათასი ლარი, ხოლო ფაქტიურმა დაფინანსებამ – 376.4 ათასი ლარი, რაც 2009 წლის შესაბამის მაჩვენებელს აღემატება 243.3 ათასი ლარით.

2009-2010 წლებში პირველ კვარტლებში გამოყოფილი დაზუსტებული ასიგნებები და ფაქტიური დაფინანსება



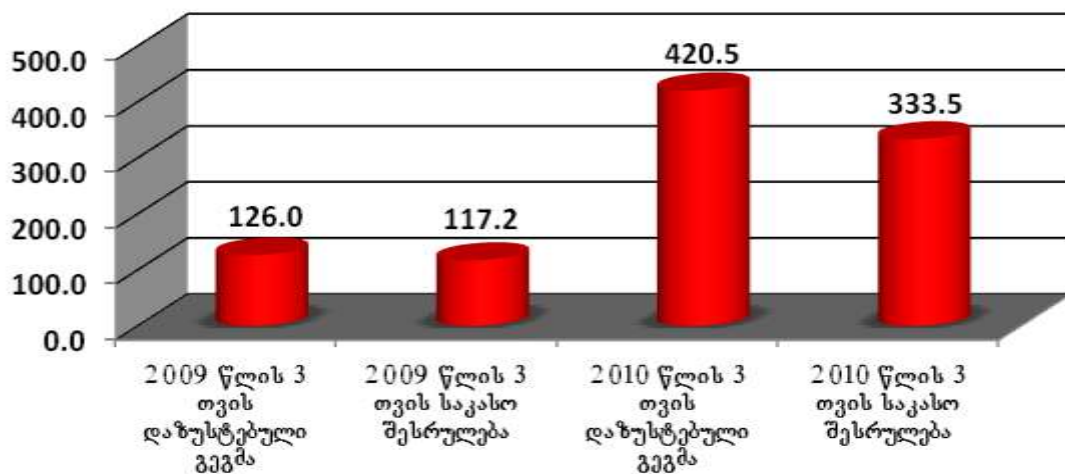
დუშეთის, თიანეთის, მცხეთისა და ყაზბეგის მუნიციპალიტეტებში სახელმწიფო რწმუნებულის – გუბერნატორის ადმინისტრაციისათვის გამოყოფილ სახსრებში „ხარჯების“ მუხლის საკასო შესრულებამ შეადგინა 41%, „არაფინანსური აქტივების ზრდის“ მუხლით – 59%.



**სახელმწიფო რწმუნებულის – გუბერნატორის ადმინისტრაცია ამბროლაურის, ლენტეხის, ონისა და ცაგერის მუნიციპალიტეტებში**

ამბროლაურის, ლენტეხის, ონისა და ცაგერის მუნიციპალიტეტებში სახელმწიფო რწმუნებულის – გუბერნატორის ადმინისტრაციისათვის 2010 წელს პირველ კვარტალში სახელმწიფო ბიუჯეტით გამოყოფილმა დაზუსტებულმა ასიგნებებმა შეადგინა – 420.5 ათასი ლარი, ხოლო ფაქტიურმა დაფინანსებამ – 333.5 ათასი ლარი, რაც 2009 წლის შესაბამის მაჩვენებელს აღემატება 216.3 ათასი ლარით.

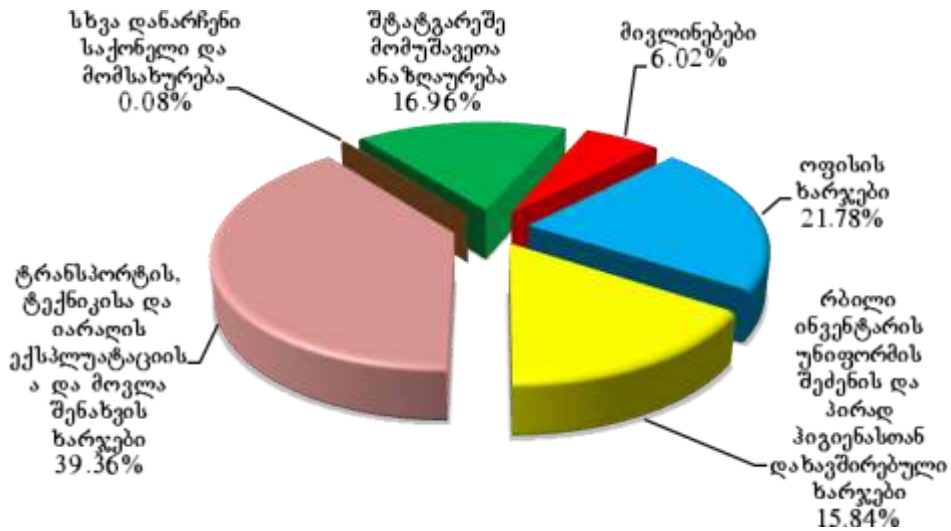
2009-2010 წლებში პირველ კვარტლებში გამოყოფილი დაზუსტებული ასიგნებები და ფაქტიური დაფინანსება



ამბროლაურის, ლენტეხის, ონისა და ცაგერის მუნიციპალიტეტებში სახელმწიფო რწმუნებულის – გუბერნატორის ადმინისტრაციისათვის გამოყოფილ სახსრებში

„ხარჯების“ მუხლის საკასო შესრულებამ შეადგინა 33.8%, „არაფინანსური აქტივების ზრდის“ მუხლით – 66.2%.

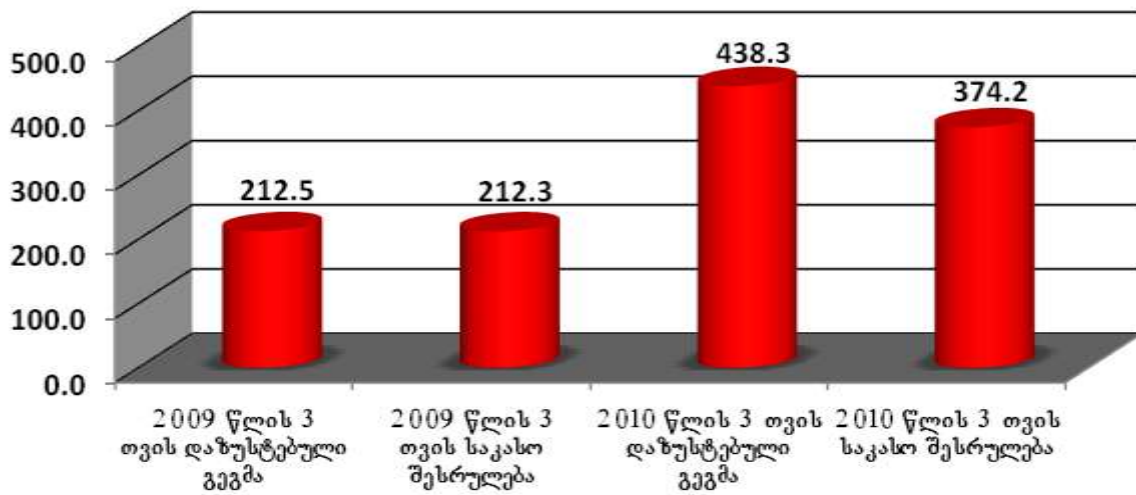
„საქონელი და მომსახურების“ მუხლის საკასო შესრულება



სახელმწიფო რწმუნებულის – გუბერნატორის ადმინისტრაცია ადიგენის, ასპინძის, ახალციხის, ახალქალაქის, ბორჯომისა და ნინოწმინდის მუნიციპალიტეტებში

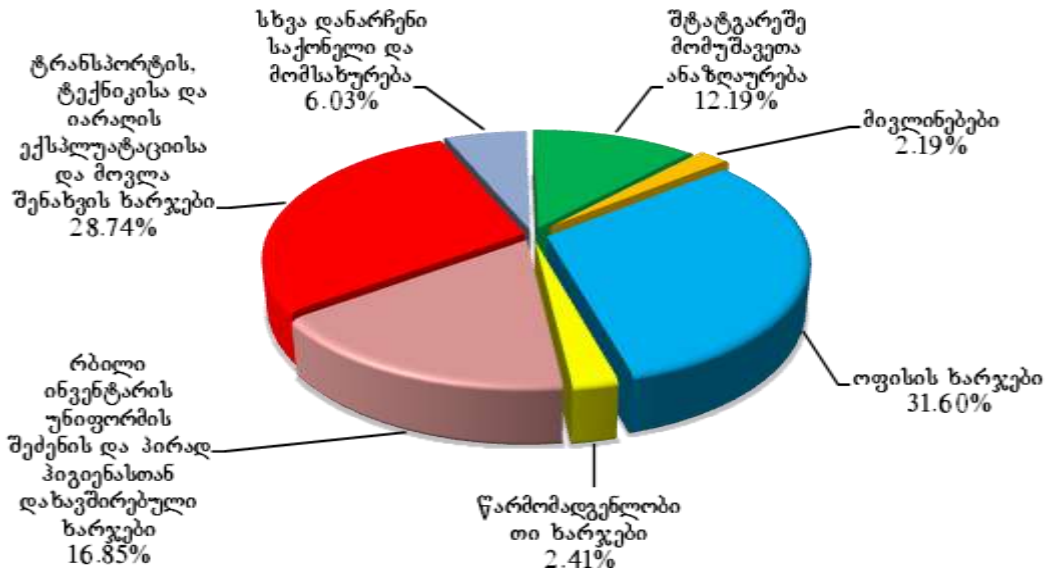
ადიგენის, ასპინძის, ახალციხის, ახალქალაქის, ბორჯომისა და ნინოწმინდის მუნიციპალიტეტებში სახელმწიფო რწმუნებულის – გუბერნატორის ადმინისტრაციისათვის 2010 წელს პირველ კვარტალში სახელმწიფო ბიუჯეტით გამოყოფილმა დაზუსტებულმა ასიგნებებმა შეადგინა – 438.3 ათასი ლარი, ხოლო ფაქტიურმა დაფინანსებამ – 374.2 ათასი ლარი, რაც 2009 წლის შესაბამის მაჩვენებელს აღემატება 161.9 ათასი ლარით.

2009-2010 წლებში პირველ კვარტალში გამოყოფილი დაზუსტებული ასიგნებები და ფაქტიური დაფინანსება



ადიგენის, ასპინძის, ახალციხის, ახალქალაქის, ბორჯომისა და ნინოწმინდის მუნიციპალიტეტებში სახელმწიფო რწმუნებულის – გუბერნატორის ადმინისტრაციისათვის გამოყოფილ სახსრებში „ხარჯების“ მუხლის საკასო შესრულებამ შეადგინა 38.3%, ხოლო „არაფინანსური აქტივების ზრდის“ მუხლით – 61.7%.

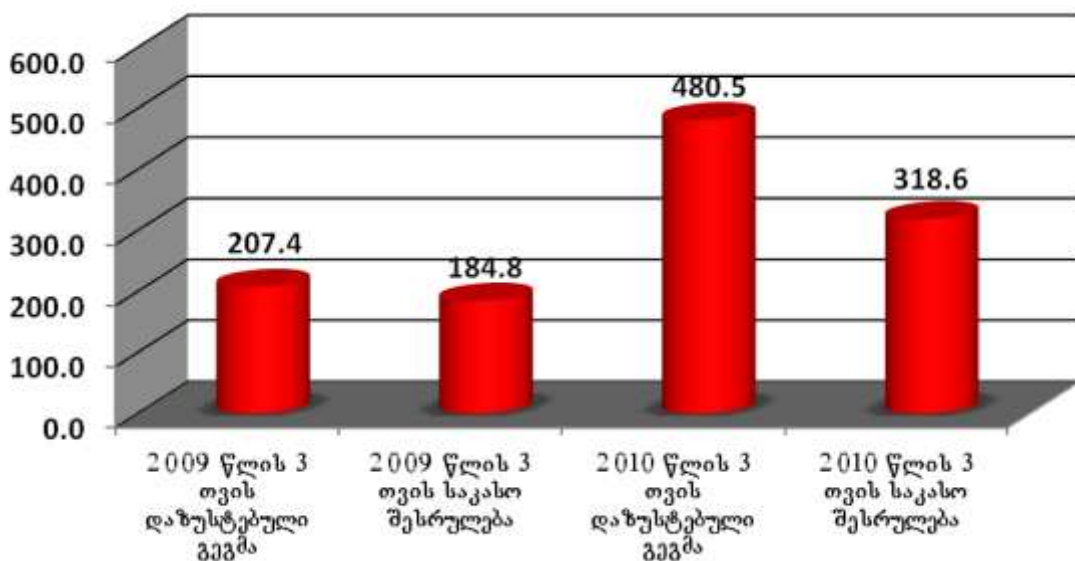
„საქონელი და მომსახურების“ მუხლის საკასო შესრულება



**სახელმწიფო რწმუნებულის – გუბერნატორის ადმინისტრაცია ბოლნისის, გარდაბნის, დმანისის, თეთრიწყაროს, მარნეულის, წალკის მუნიციპალიტეტებსა და თვითმმართველ ქალაქ რუსთავში**

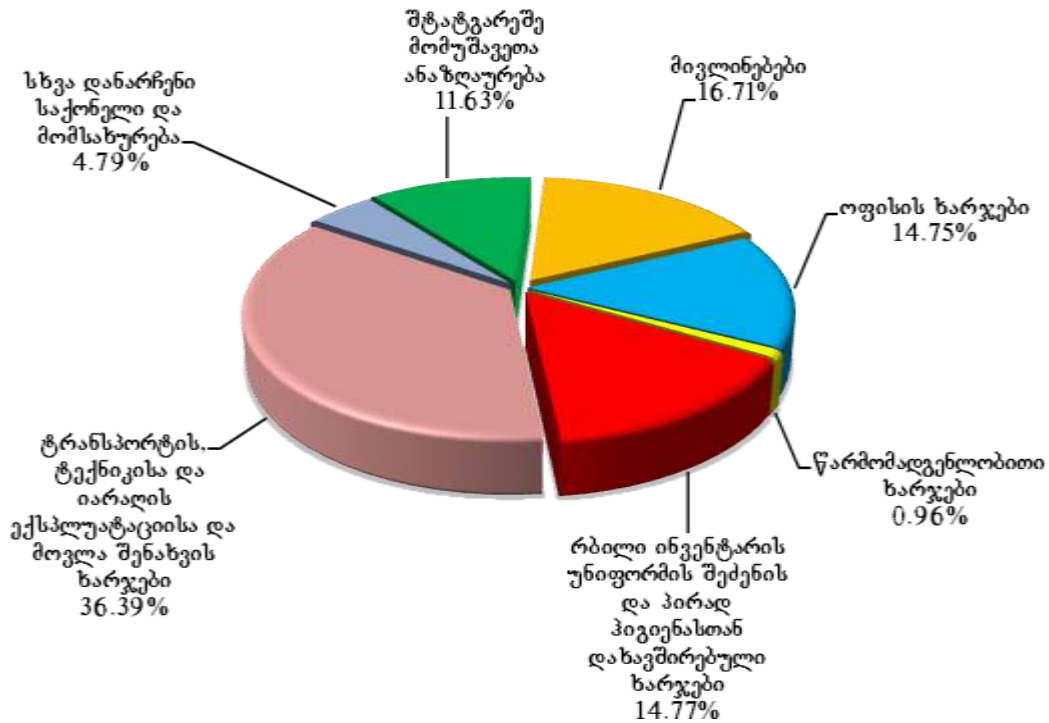
ბოლნისის, გარდაბნის, დმანისის, თეთრიწყაროს, მარნეულის, წალკის მუნიციპალიტეტებსა და თვითმმართველ ქალაქ რუსთავში სახელმწიფო რწმუნებულის – გუბერნატორის ადმინისტრაციისათვის საანგარიშო პერიოდში 2010 წელს პირველ კვარტალში სახელმწიფო ბიუჯეტით გამოყოფილმა დაზუსტებულმა ასიგნებებმა შეადგინა – 480.5 ათასი ლარი, ხოლო ფაქტიურმა დაფინანსებამ – 318.6 ათასი ლარი, რაც 2009 წლის შესაბამის მაჩვენებელს აღემატება 133.8 ათასი ლარით.

**2009-2010 წლებში პირველ კვარტლებში გამოყოფილი დაზუსტებული ასიგნებები და ფაქტიური დაფინანსება**



ბოლნისის, გარდაბნის, დმანისის, თეთრიწყაროს, მარნეულის, წალკის მუნიციპალიტეტებსა და თვითმმართველ ქალაქ რუსთავში სახელმწიფო რწმუნებულის – გუბერნატორის ადმინისტრაციისათვის გამოყოფილ სახსრებში „ხარჯების“ მუხლის საკასო შესრულებამ შეადგინა 51%, ხოლო „არაფინანსური აქტივების ზრდის“ მუხლით – 49%.

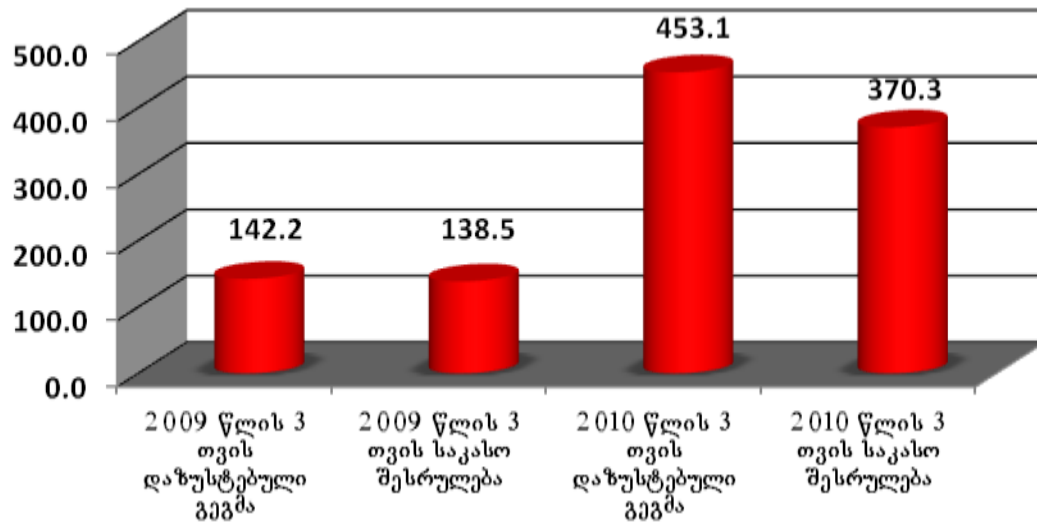
„საქონელი და მომსახურების“ მუხლის საკასო შესრულება



**სახელმწიფო რწმუნებულის – გუბერნატორის ადმინისტრაცია გორის, კასპის, ქარელისა და ხაშურის მუნიციპალიტეტებში**

გორის, კასპის, ქარელისა და ხაშურის მუნიციპალიტეტებში სახელმწიფო რწმუნებულის – გუბერნატორის ადმინისტრაციისათვის 2010 წელს პირველ კვარტალში სახელმწიფო ბიუჯეტით გამოყოფილმა დაზუსტებულმა ასიგნებებმა შეადგინა – 453.1 ათასი ლარი, ხოლო ფაქტიურმა დაფინანსებამ – 370.3 ათასი ლარი, რაც 2009 წლის შესაბამის მაჩვენებელს აღემატება 231.8 ათასი ლარით.

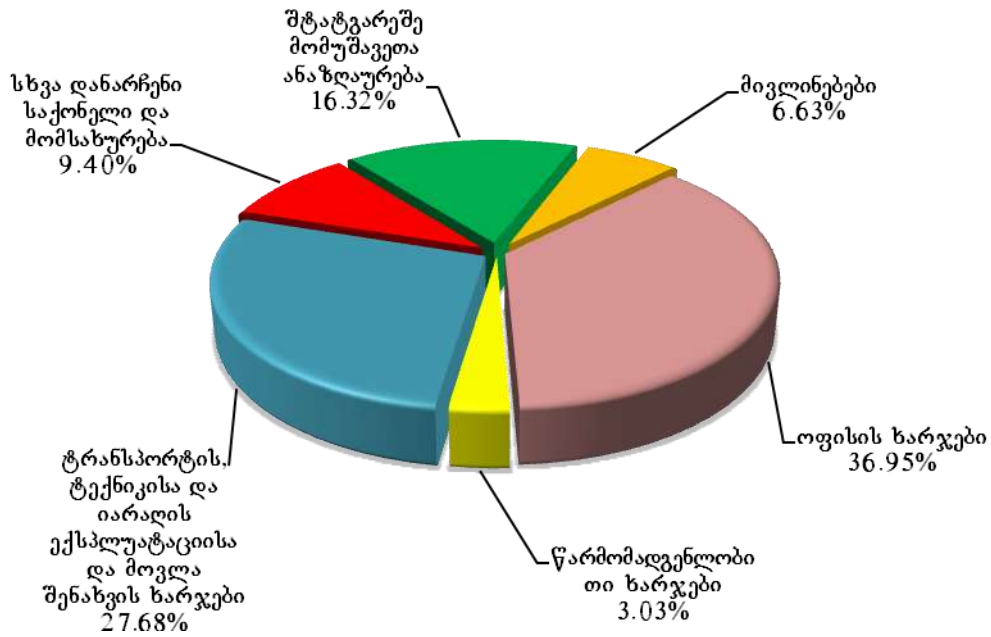
2009-2010 წლებში პირველ კვარტლებში გამოყოფილი დაზუსტებული ასიგნებები და ფაქტიური დაფინანსება



გორის, კასპის, ქარელისა და ხაშურის მუნიციპალიტეტებში სახელმწიფო რწმუნებულის – გუბერნატორის ადმინისტრაციისათვის გამოყოფილ სახსრებში „ხარჯების“ მუხლის საკასო შესრულებამ შეადგინა 40%, ხოლო „არაფინანსური აქტივების ზრდის“ მუხლით – 60%.

„საქონელი და მომსახურების“ მუხლის საკასო შესრულება

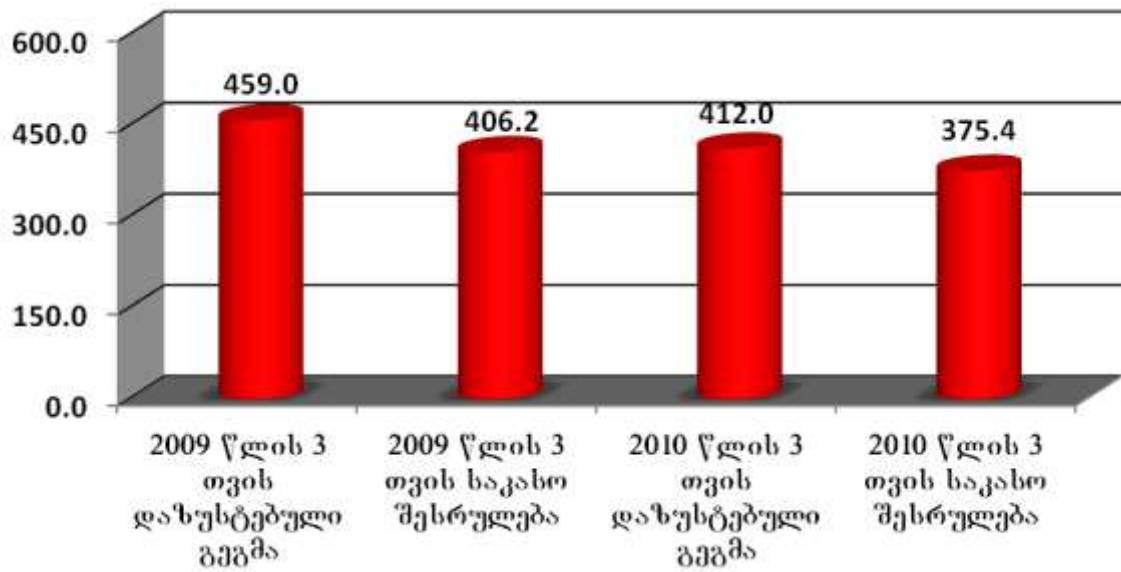




### ევროპულ და ევროატლანტიკურ სტრუქტურებში ინტეგრაციის საკითხებში საქართველოს სახელმწიფო მინისტრის აპარატი

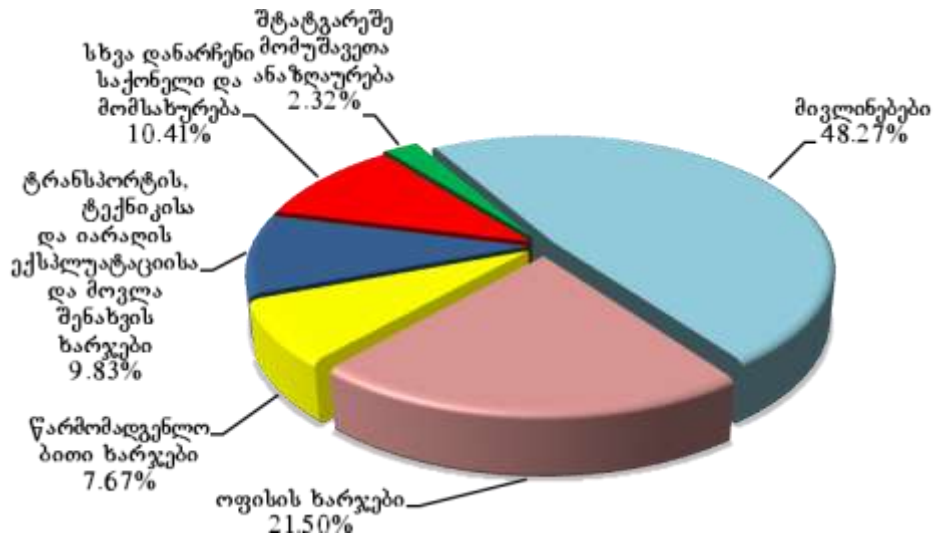
ევროპულ და ევროატლანტიკურ სტრუქტურებში ინტეგრაციის საკითხებში საქართველოს სახელმწიფო მინისტრის აპარატისათვის 2010 წელს პირველ კვარტალში სახელმწიფო ბიუჯეტით გამოყოფილმა დაზუსტებულმა ასიგნებებმა შეადგინა – 412.0 ათასი ლარი, ხოლო ფაქტიურმა დაფინანსებამ – 375.4 ათასი ლარი, რაც 2009 წლის შესაბამის მაჩვენებელზე 30.8 ათასი ლარით ნაკლებია.

2009-2010 წლებში პირველ კვარტლებში გამოყოფილი დაზუსტებული ასიგნებები და ფაქტიური დაფინანსება



ევროპულ და ევროატლანტიკურ სტრუქტურებში ინტეგრაციის საკითხებში საქართველოს სახელმწიფო მინისტრის აპარატისათვის პირველ კვარტალში მთლიანი ასიგნებები გათვალისწინებული იყო „ხარჯების“ მუხლში.

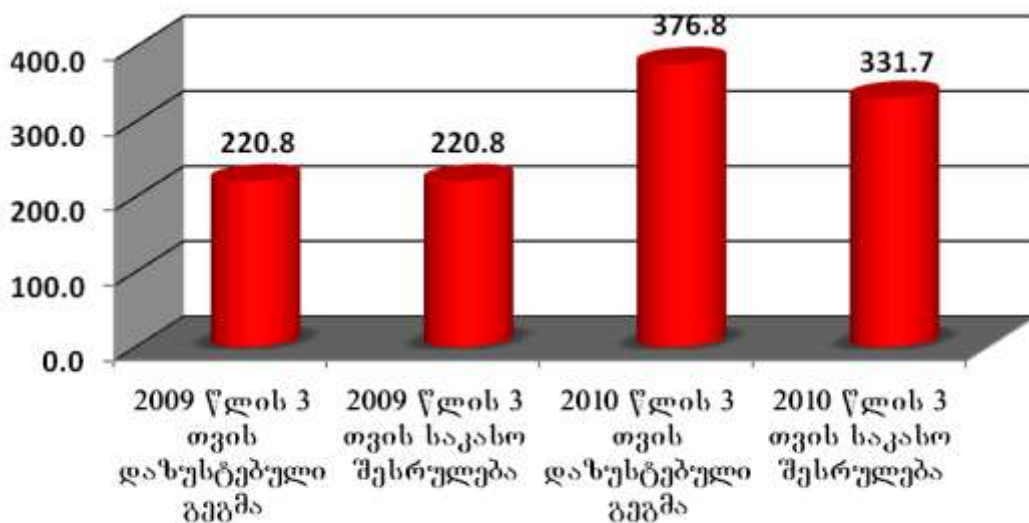
„საქონელი და მომსახურების“ მუხლის საკასო შესრულება



### ღიასპორის საკითხებში საქართველოს სახელმწიფო მინისტრის აპარატი

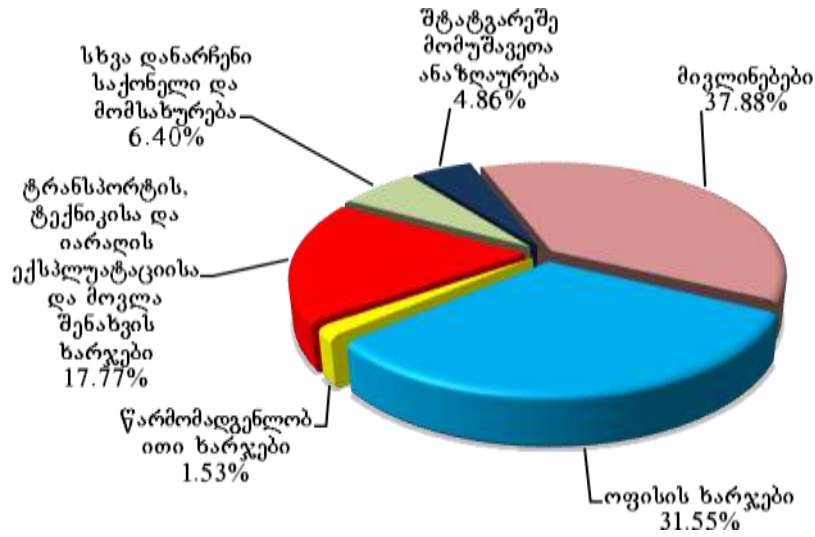
ღიასპორის საკითხებში საქართველოს სახელმწიფო მინისტრის აპარატისათვის 2010 წელს პირველ კვარტალში სახელმწიფო ბიუჯეტით გამოყოფილმა დაზუსტებულმა ასიგნებებმა შეადგინა 376.8 ათასი ლარი, ხოლო ფაქტიურმა დაფინანსებამ – 331.7 ათასი ლარი, რაც 2009 წლის შესაბამის მაჩვენებელს 110.9 ათასი ლარით აღემატება.

2009-2010 წლებში პირველ კვარტლებში გამოყოფილი დაზუსტებული ასიგნებები და ფაქტიური დაფინანსება



დიასპორის საკითხებში საქართველოს სახელმწიფო მინისტრის აპარატისათვის გამოყოფილ სახსრებში „ხარჯების“ მუხლის საკასო შესრულებამ შეადგინა 81.5%, ხოლო „არაფინანსური აქტივების ზრდის“ მუხლით – 18.5%.

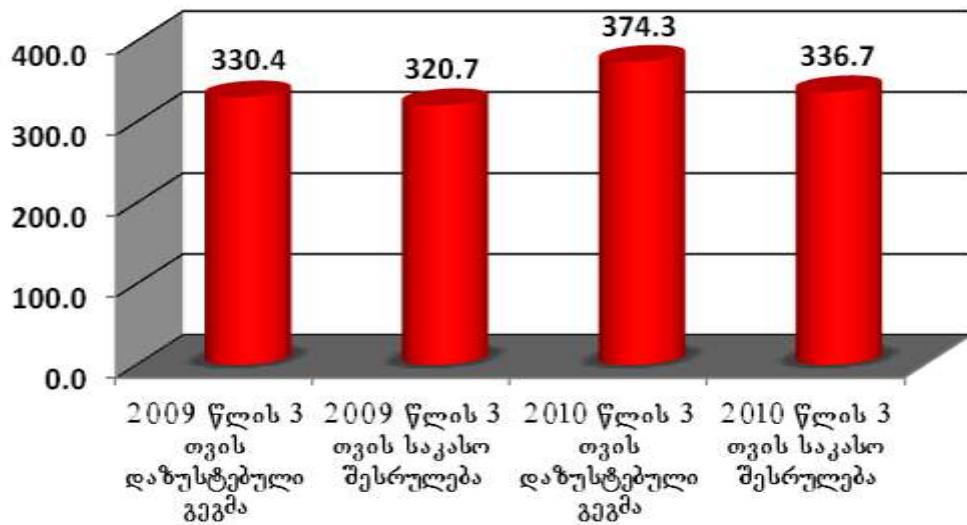
**„საქონელი და მომსახურების“ მუხლის საკასო შესრულება**



**რეინტეგრაციის საკითხებში საქართველოს სახელმწიფო მინისტრის აპარატი**

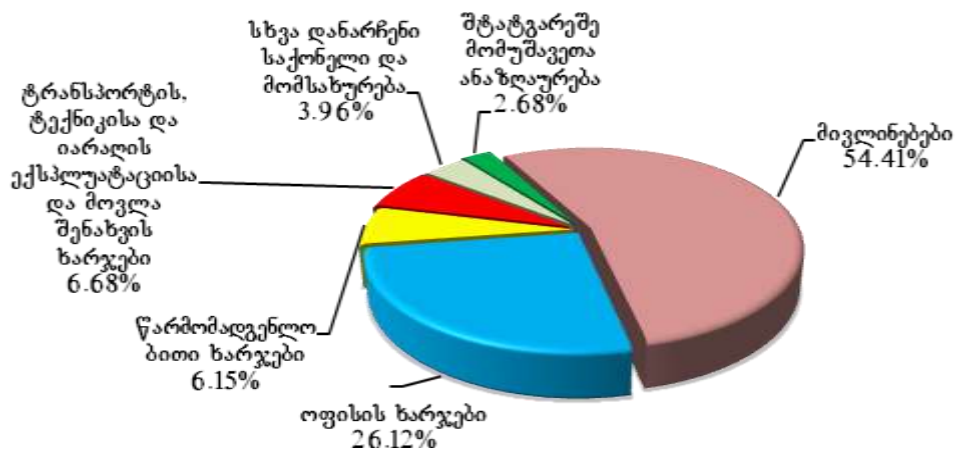
რეინტეგრაციის საკითხებში საქართველოს სახელმწიფო მინისტრის აპარატისათვის 2010 წელს პირველ კვარტალში სახელმწიფო ბიუჯეტით გამოყოფილმა დაზუსტებულმა ასიგნებებმა შეადგინა 374.3 ათასი ლარი, ხოლო ფაქტიურმა დაფინანსებამ 336.7 ათასი ლარი, რაც 2009 წლის შესაბამის მაჩვენებელს აღემატება 16.0 ათასი ლარით.

2009-2010 წლებში პირველ კვარტლებში გამოყოფილი დაზუსტებული ასიგნებები და ფაქტიური დაფინანსება



რეინტეგრაციის საკითხებში საქართველოს სახელმწიფო მინისტრის აპარატისათვის გამოყოფილ სახსრებში „ხარჯების“ მუხლის საკასო შესრულებამ შეადგინა 99.5%, ხოლო „არაფინანსური აქტივების ზრდის“ მუხლით – 0.5%.

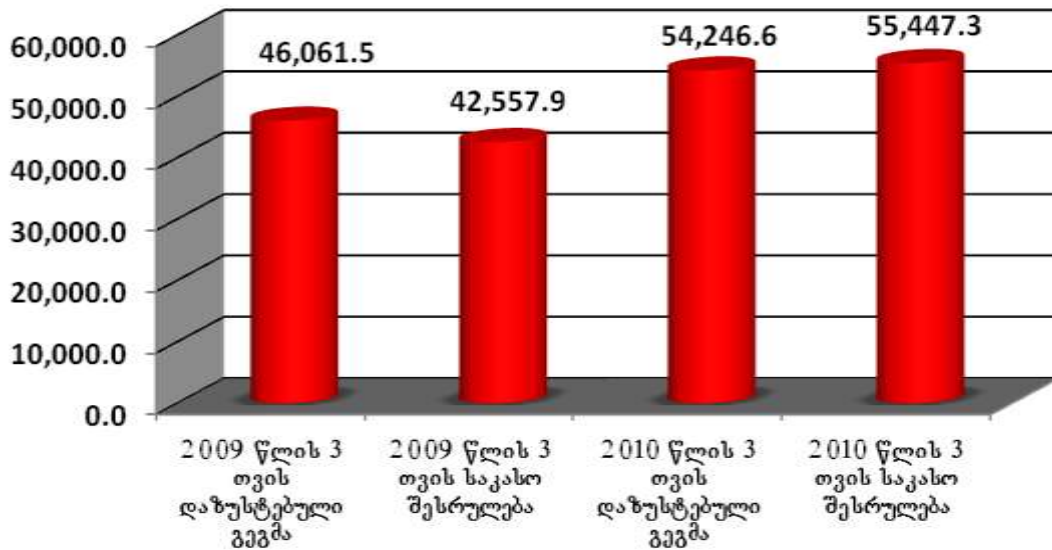
„საქონელი და მომსახურების“ მუხლის საკასო შესრულება



### საქართველოს ფინანსთა სამინისტრო

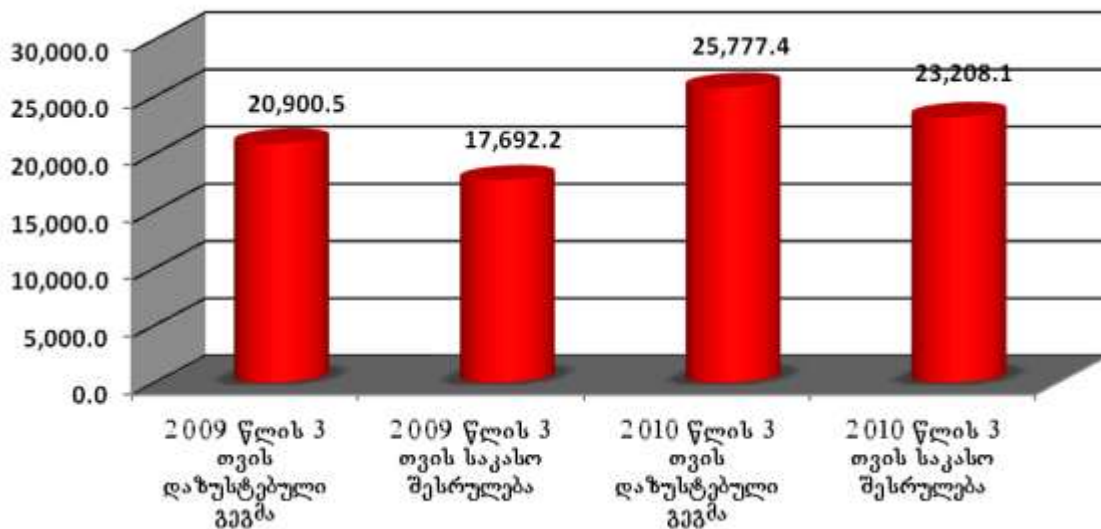
საქართველოს ფინანსთა სამინისტროსათვის 2010 წელს სახელმწიფო ბიუჯეტით გამოყოფილმა დაზუსტებულმა ასიგნებებმა შეადგინა 54 246.6 ათასი ლარი, ხოლო ფაქტიურმა დაფინანსებამ – 55 447.3 ათასი ლარი.

2009-2010 წლების პირველი კვარტლების გამოყოფილი დაზუსტებული ასიგნებები და ფაქტიური დაფინანსება



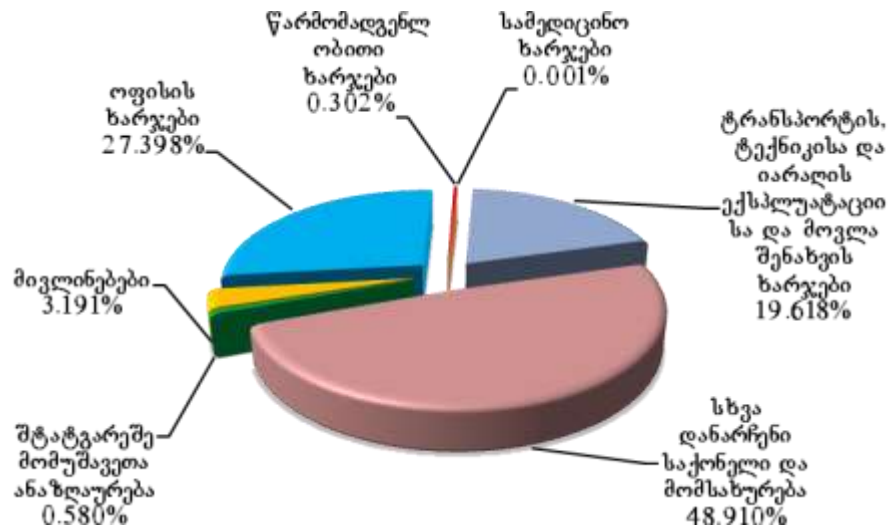
საანგარიშო პერიოდში სამინისტროს სისტემისათვის სახელმწიფო ბიუჯეტით გამოყოფილმა დაზუსტებულმა ასიგნებებმა შეადგინა 25 777.4 ათასი ლარი, ხოლო ფაქტიურმა დაფინანსებამ – 23 208.1 ათასი ლარი, რაც 2009 წლის შესაბამის მაჩვენებელზე 5 515.9 ათასი ლარით მეტია.

2009-2010 წლების პირველი კვარტლების გამოყოფილი დაზუსტებული ასიგნებები და ფაქტიური დაფინანსება



საქართველოს ფინანსთა სამინისტროს სისტემისათვის გამოყოფილ სახსრებში „ხარჯების“ მუხლის საკასო შესრულებამ შეადგინა 84.72%, „არაფინანსური აქტივების ზრდის“ მუხლით – 15.04%, ხოლო „ვალდებულების კლების“ მუხლში – 0.24%.

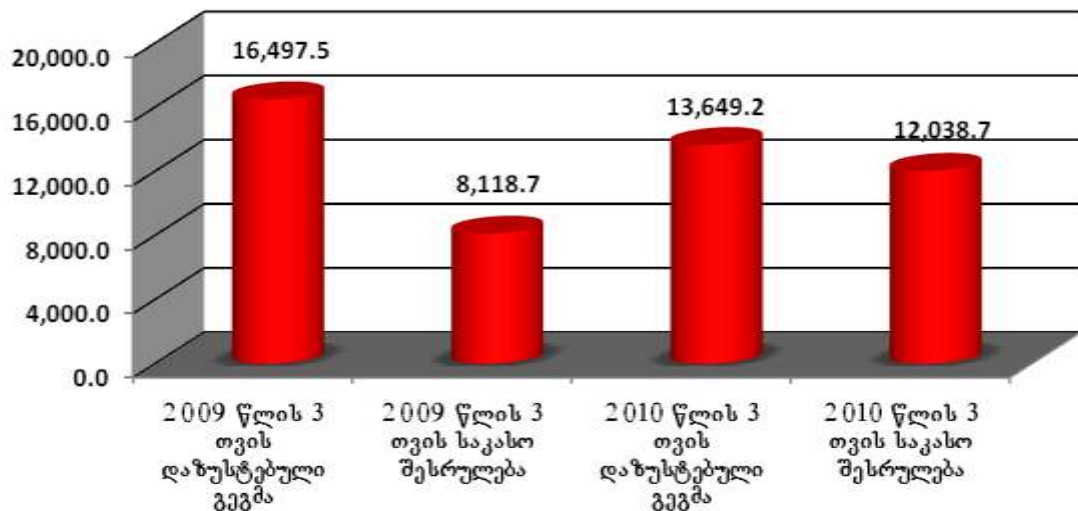
„საქონელი და მომსახურების“ მუხლის საკასო შესრულება



### საქართველოს ეკონომიკური განვითარების სამინისტრო

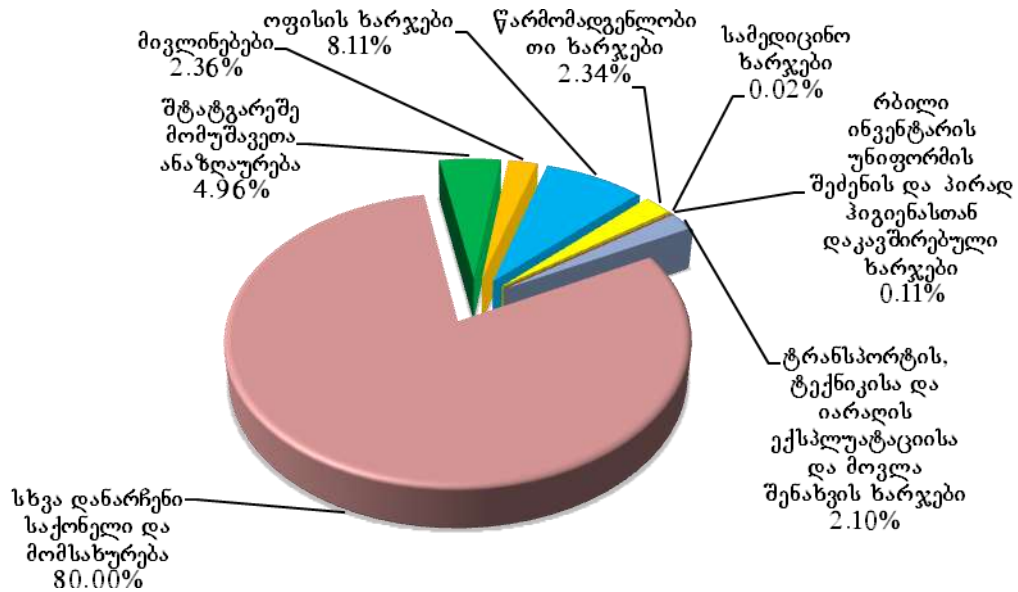
საქართველოს ეკონომიკური განვითარების სამინისტროსათვის 2010 წელს სახელმწიფო ბიუჯეტით გამოყოფილმა დაზუსტებულმა ასიგნებებმა შეადგინა 13 649.2 ათასი ლარი, ხოლო ფაქტიურმა დაფინანსებამ – 12 038.7 ათასი ლარი, რაც 2009 წლის შესაბამის მაჩვენებელზე 3 920.0 ათასი ლარით მეტია.

2009-2010 წლების პირველი კვარტლების გამოყოფილი დაზუსტებული ასიგნებები და ფაქტიური დაფინანსება



საქართველოს ეკონომიკური განვითარების სამინისტროსათვის გამოყოფილ სახსრებში „ხარჯების“ მუხლის საკასო შესრულებამ შეადგინა 94.1%, „არაფინანსური აქტივების ზრდის“ მუხლით – 4.6%, ხოლო „ფინანსური აქტივების ზრდის“ მუხლით – 1.3%.

**„საქონელი და მომსახურების“ მუხლის საკასო შესრულება**

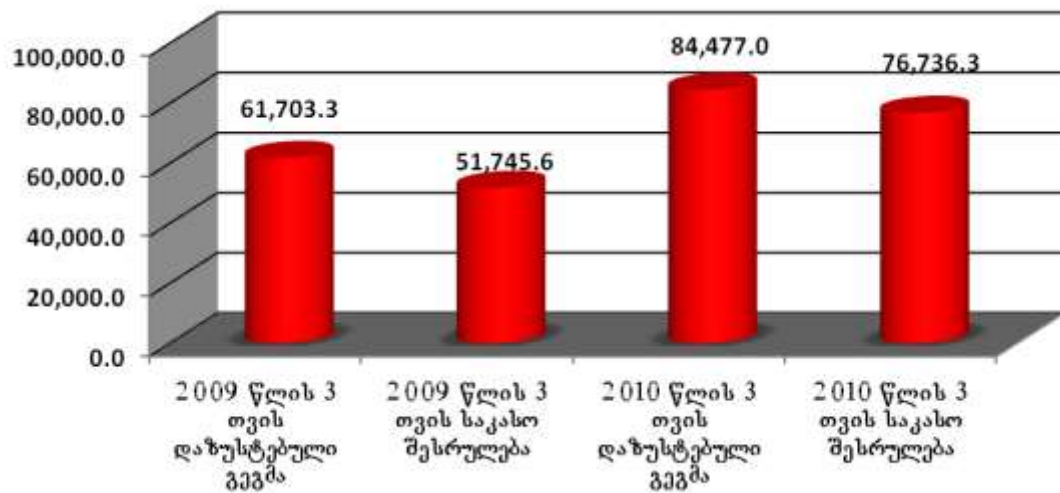


**საქართველოს რეგიონული განვითარებისა და ინფრასტრუქტურის სამინისტრო**

საქართველოს რეგიონული განვითარებისა და ინფრასტრუქტურის სამინისტროსათვის 2010 წელს სახელმწიფო ბიუჯეტით გამოყოფილმა დაზუსტებულმა ასიგნებებმა შეადგინა 84 477.0 ათასი ლარი, ხოლო ფაქტიურმა დაფინანსებამ – 76 736.3 ათასი ლარი, რაც 2009 წლის შესაბამის მაჩვენებელზე 24 990.7 ათასი ლარით მეტია. აღნიშნული ძირითადად გამოწვეულია საგზაო ინფრასტრუქტურის განვითარებაზე და დევნილთა სახლების მშენებლობა-რეაბილიტაციაზე მიმართული სახსრების ზრდით.

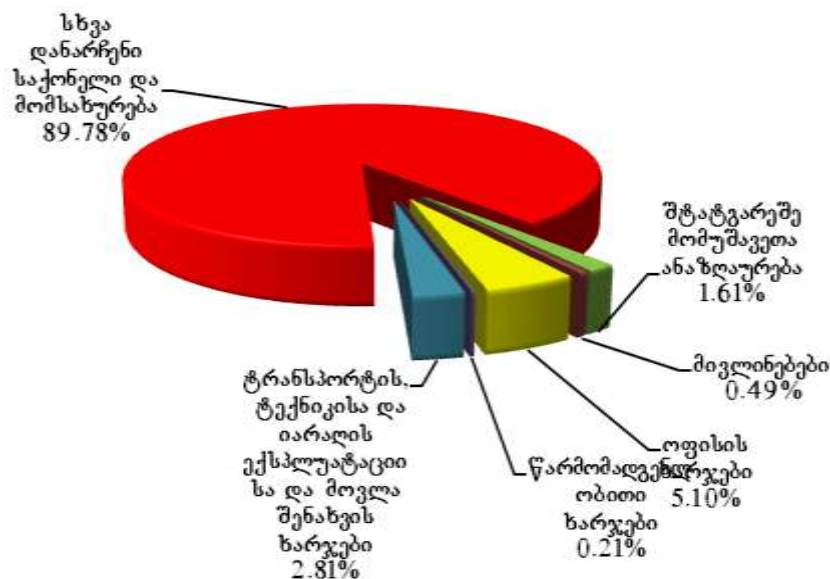
**2009-2010 წლების პირველი კვარტლების გამოყოფილი დაზუსტებული ასიგნებები და ფაქტიური დაფინანსება**





საქართველოს რეგიონული განვითარებისა და ინფრასტრუქტურის სამინისტროსათვის გამოყოფილ სახსრებში „ხარჯების“ მუხლის საკასო შესრულებამ შეადგინა 35.92%, „არაფინანსური აქტივების ზრდის“ მუხლით – 60.22%, ხოლო „ვალდებულებების კლების“ მუხლით – 3.86%.

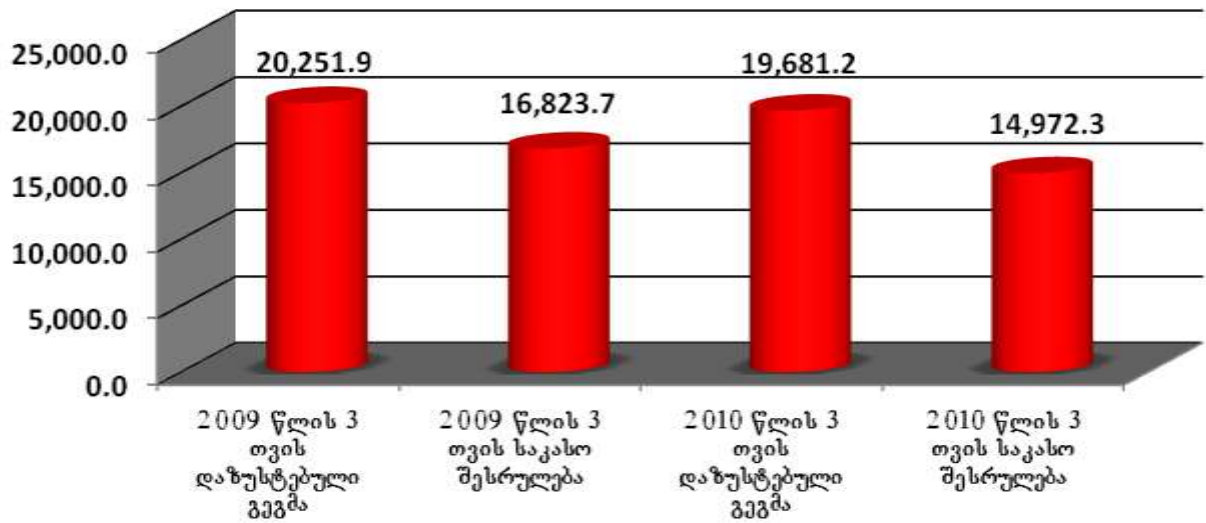
„საქონელი და მომსახურების“ მუხლის საკასო შესრულება



### საქართველოს იუსტიციის სამინისტრო

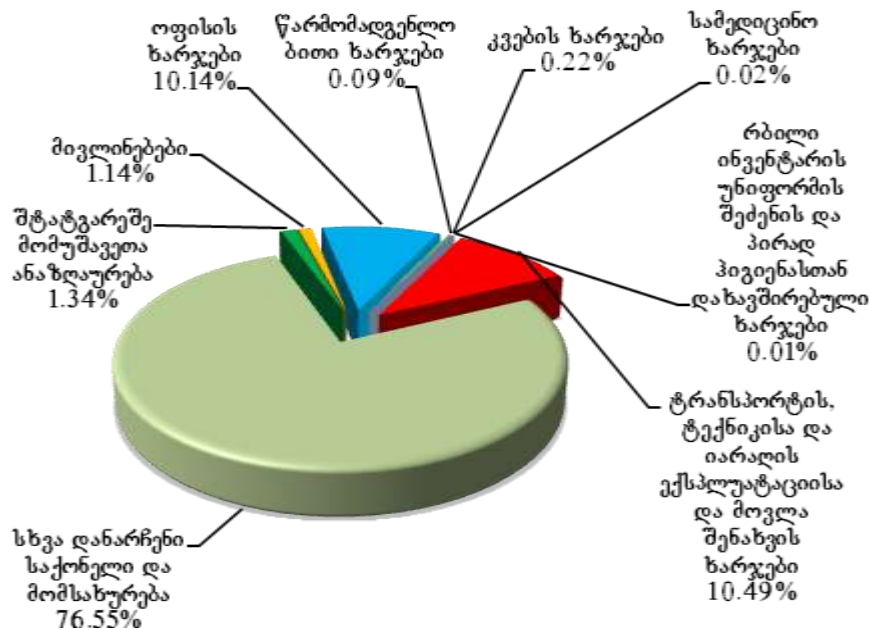
საქართველოს იუსტიციის სამინისტროსათვის 2010 წელს პირველ კვარტალში სახელმწიფო ბიუჯეტით გამოყოფილმა დაზუსტებულმა ასიგნებებმა შეადგინა 19 681.2 ათასი ლარი, ხოლო ფაქტიურმა დაფინანსებამ – 14 972.3 ათასი ლარი, რაც 2009 წლის შესაბამის მაჩვენებელზე ნაკლებია 1 851.4 ათასი ლარით.

2009-2010 წლების პირველ კვარტლებში გამოყოფილი დაზუსტებული ასიგნებები და ფაქტიური დაფინანსება



საქართველოს იუსტიციის სამინისტროსათვის გამოყოფილ სახსრებში „ხარჯების“ მუხლის საკასო შესრულებამ შეადგინა 83.9%, „არაფინანსური აქტივების ზრდის“ მუხლით – 16.04%, ხოლო „ვალდებულებების კლების“ მუხლით – 0.04%.

**„საჩივრები და მომსახურების“ მუხლის საკასო შესრულება**

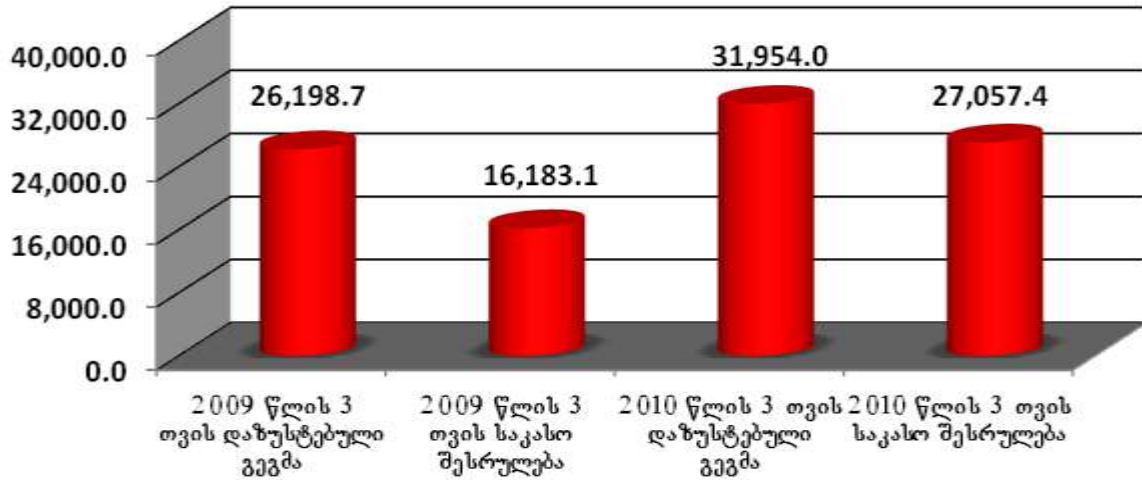


**საქართველოს სასჯელაღსრულების, პრობაციის და იურიდიული დახმარების საკითხთა სამინისტრო**

საქართველოს სასჯელაღსრულების, პრობაციის და იურიდიული დახმარების საკითხთა სამინისტროსათვის 2010 წელის პირველ კვარტალში სახელმწიფო ბიუჯეტით გამოყოფილმა დაზუსტებულმა ასიგნებებმა შეადგინა 31 954.0 ათასი ლარი, ხოლო ფაქტიურმა დაფინანსებამ 27 057.4 ათასი ლარი, რაც 2009 წლის შესაბამის

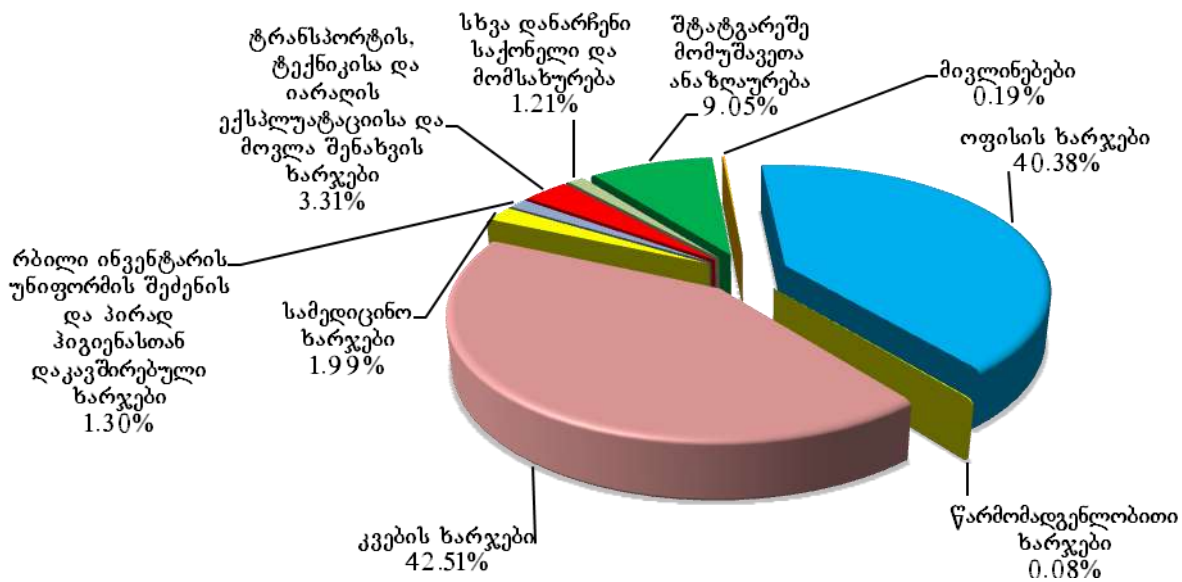
მაჩვენებელს აღემატება 10 874.3 ათასი ლარით. აღნიშნული ძირითადად გამოწვეულია სასჯელადსრულების დაწესებულებების სარეაბილიტაციო და სამშენებლო სამუშაოების დაფინანსების ზრდით.

2009-2010 წლების პირველ კვარტლებში გამოყოფილი დაზუსტებული ასიგნებები და ფაქტიური დაფინანსება



საქართველოს სასჯელადსრულების, პრობაციის და იურიდიული დახმარების საკითხთა სამინისტროსათვის გამოყოფილ სახსრებში „ხარჯების“ მუხლის საკასო შესრულებამ შეადგინა 63.1%, „არაფინანსური აქტივების ზრდის“ მუხლით – 36.6%, ხოლო „ვალდებულებების კლების“ მუხლით – 0.3%.

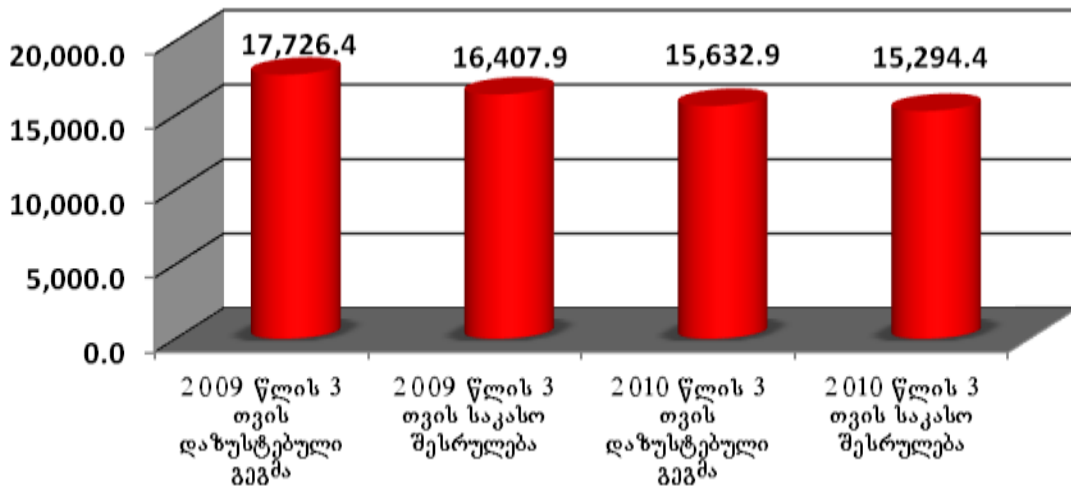
„საქონელი და მომსახურების“ მუხლის საკასო შესრულება



საქართველოს საგარეო საქმეთა სამინისტრო

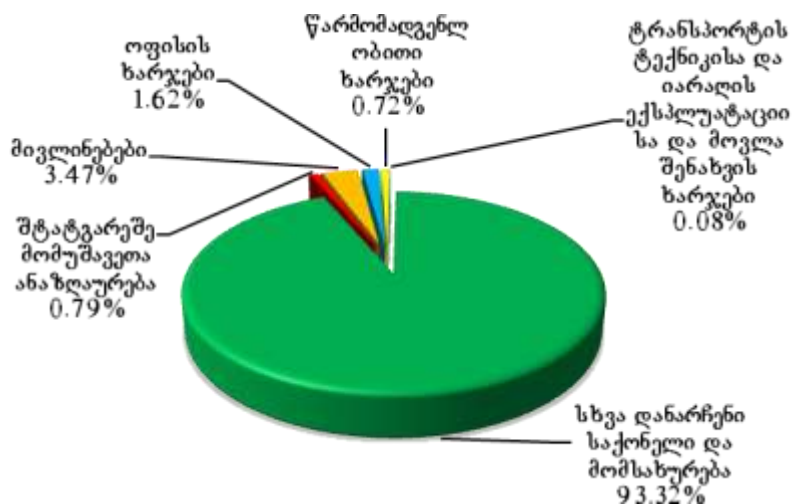
საქართველოს საგარეო საქმეთა სამინისტროსათვის 2010 წელს პირველ კვარტალში სახელმწიფო ბიუჯეტით გამოყოფილმა დაზუსტებულმა ასიგნებებმა შეადგინა 15 632.9 ათასი ლარი, ხოლო ფაქტიურმა დაფინანსებამ – 15 294.4 ათასი ლარი, რაც 2009 წლის შესაბამის მაჩვენებელზე ნაკლებია 1 113.5 ათასი ლარით.

2009-2010 წლების პირველ კვარტლებში გამოყოფილი დაზუსტებული ასიგნებები და ფაქტიური დაფინანსება



საქართველოს საგარეო საქმეთა სამინისტროსათვის გამოყოფილ სახსრებში „ხარჯების“ მუხლის საკასო შესრულებამ შეადგინა 99.9%, „არაფინანსური აქტივების ზრდის“ მუხლით – 0.05%.

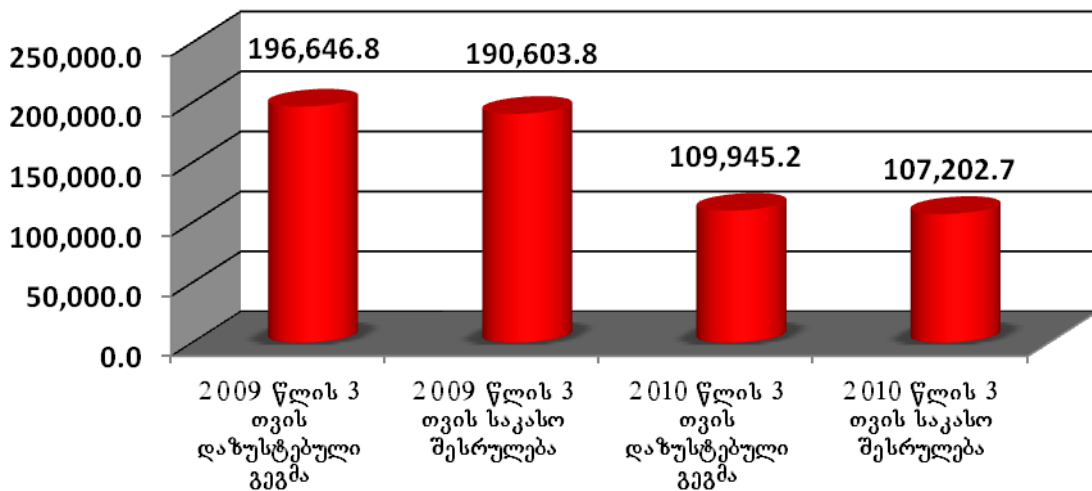
„საქონელი და მომსახურების“ მუხლის საკასო შესრულება



## საქართველოს თავდაცვის სამინისტრო

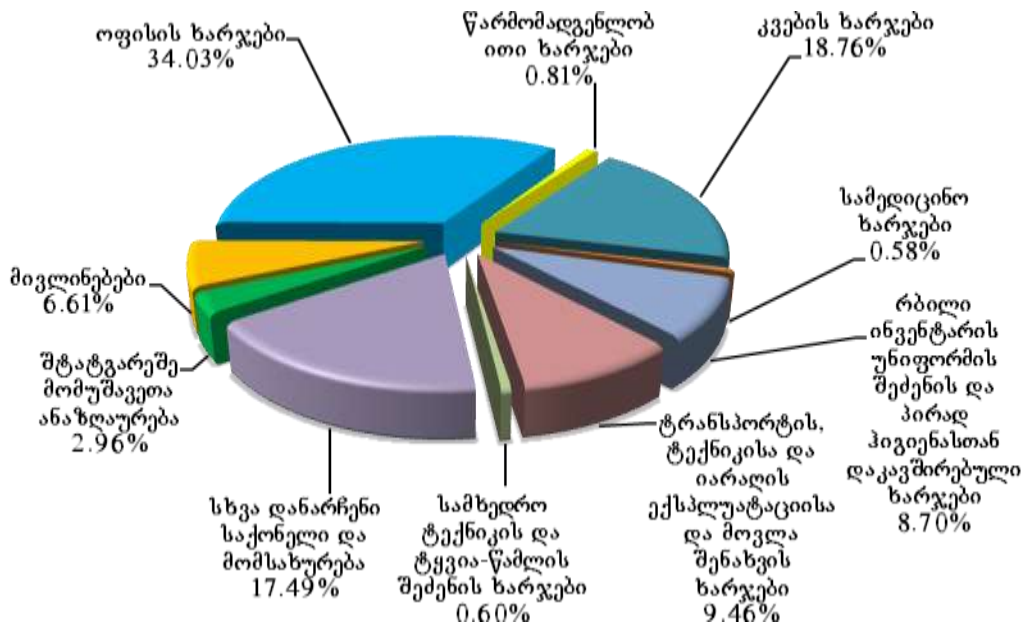
საქართველოს თავდაცვის სამინისტროსათვის 2010 წლის პირველ კვარტალში სახელმწიფო ბიუჯეტით გამოყოფილმა დაზუსტებულმა ასიგნებებმა შეადგინა 109 945.2 ათასი ლარი, ხოლო ფაქტიურმა დაფინანსებამ – 107 202.7 ათასი ლარი, რაც 2009 წელის შესაბამის მაჩვენებელზე 83 401.1 ათასი ლარით ნაკლებია.

2009-2010 წლების პირველ კვარტლებში გამოყოფილი დაზუსტებული ასიგნებები და ფაქტიური დაფინანსება



საქართველოს თავდაცვის სამინისტროსათვის გამოყოფილ სახსრებში „ხარჯების“ მუხლის საკასო შესრულებამ შეადგინა 95.2%, ხოლო „არაფინანსური აქტივების ზრდის“ მუხლით – 4.8%.

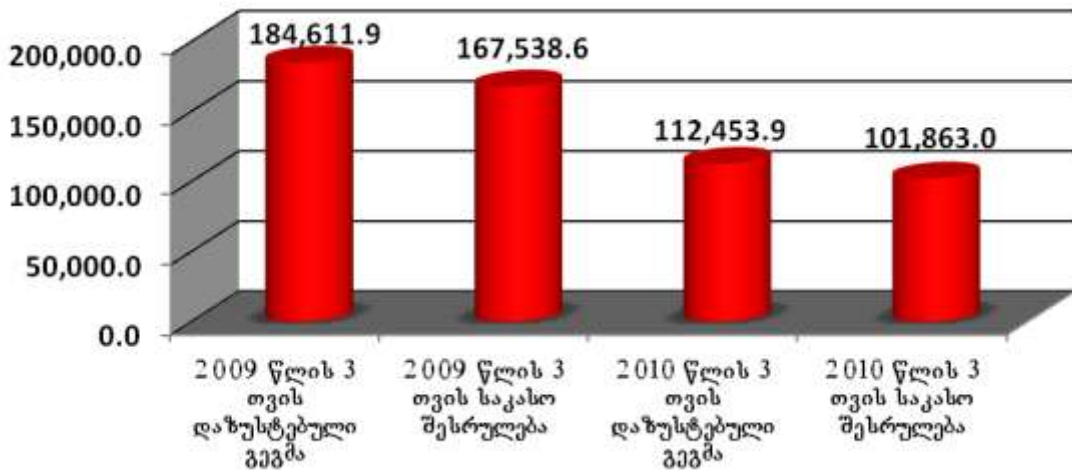
„საქონელი და მომსახურების“ მუხლის საკასო შესრულება



### საქართველოს შინაგან საქმეთა სამინისტრო

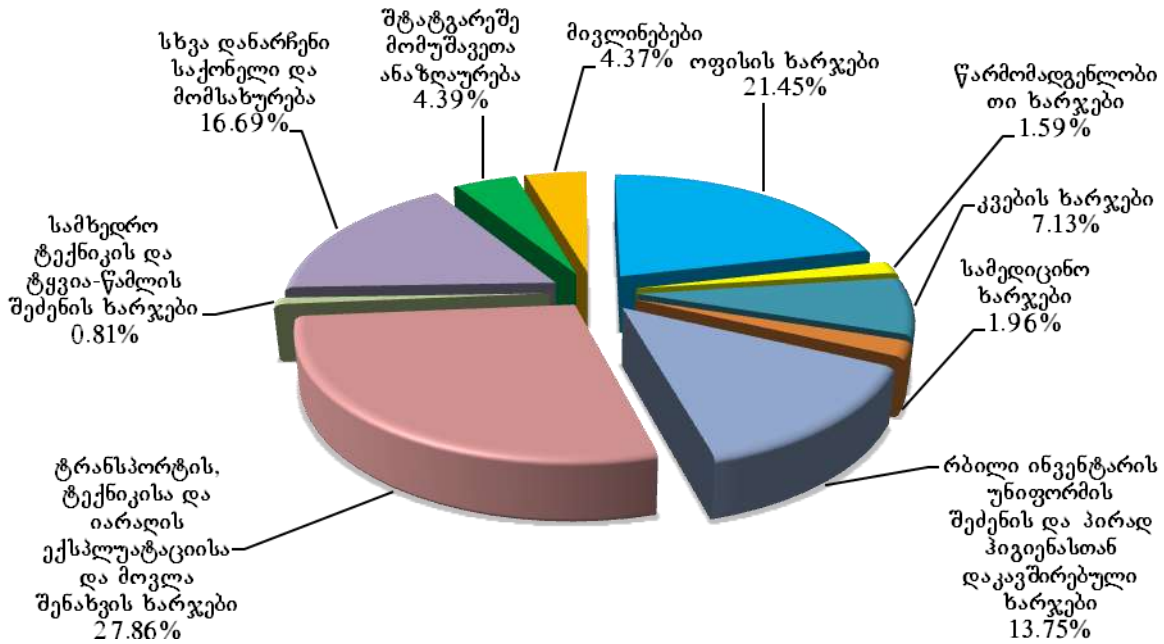
საქართველოს შინაგან საქმეთა სამინისტროსათვის 2010 წლის პირველ კვარტალში სახელმწიფო ბიუჯეტით გამოყოფილმა დაზუსტებულმა ასიგნებებმა შეადგინა 112 453.9 ათასი ლარი, ხოლო ფაქტიურმა დაფინანსებამ – 101 863.0 ათასი ლარი, რაც 2009 წლის შესაბამის მაჩვენებელზე 65 675.6 ათასი ლარით ნაკლებია.

2009-2010 წლების პირველ კვარტლებში გამოყოფილი დაზუსტებული ასიგნებები და ფაქტიური დაფინანსება



საქართველოს შინაგან საქმეთა სამინისტროსათვის გამოყოფილ სახსრებში „ხარჯების“ მუხლის საკასო შესრულებამ შეადგინა 99.2%, „არაფინანსური აქტივების ზრდის“ მუხლით – 0.8%, ხოლო „ვალდებულების კლების მუხლში“ – 0.03%.

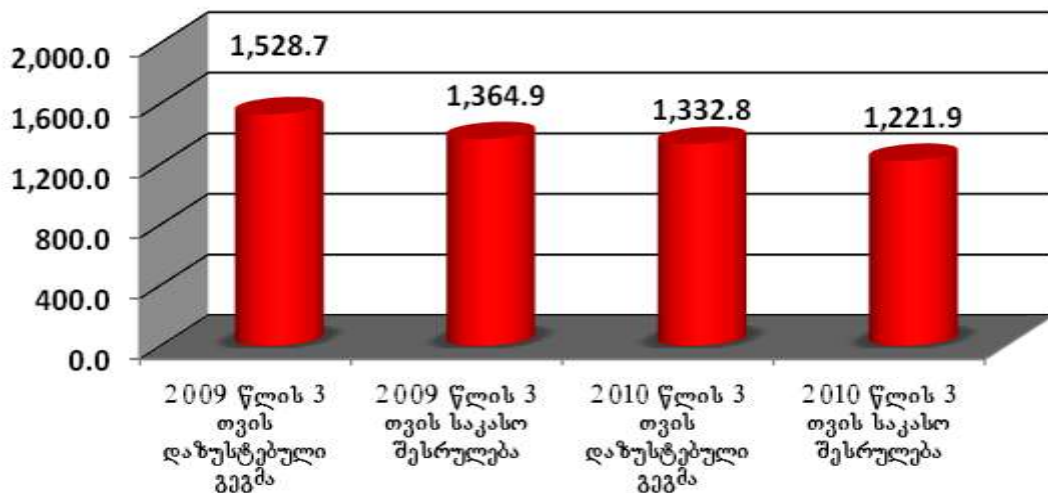
„საქონელი და მომსახურების“ მუხლის საკასო შესრულება



საქართველოს საგარეო დაზვერვის სპეციალური სამსახური

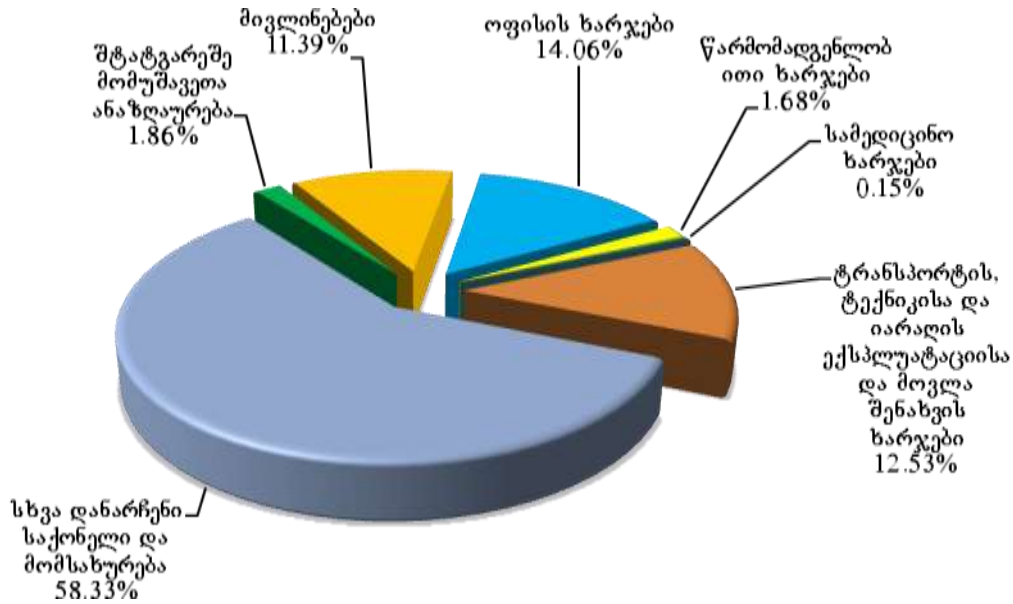
საქართველოს საგარეო დაზვერვის სპეციალური სამსახურისათვის 2010 წლის პირველ კვარტალში გამოყოფილმა დაზუსტებულმა ასიგნებებმა შეადგინა 1 332.8 ათასი ლარი, ხოლო ფაქტიურმა დაფინანსებამ – 1 221.9 ათასი ლარი, რაც 2009 წლის შესაბამის მაჩვენებელზე 143.0 ათასი ლარით ნაკლებია.

2009-2010 წლების პირველ კვარტლებში გამოყოფილი დაზუსტებული ასიგნებები და ფაქტიური დაფინანსება



საქართველოს საგარეო დაზვერვის სპეციალური სამსახურისათვის პირველ კვარტალში მთლიანი ასიგნებები გათვალისწინებული იყო „ხარჯების“ მუხლში.

„საქონელი და მომსახურების“ მუხლის საკასო შესრულება

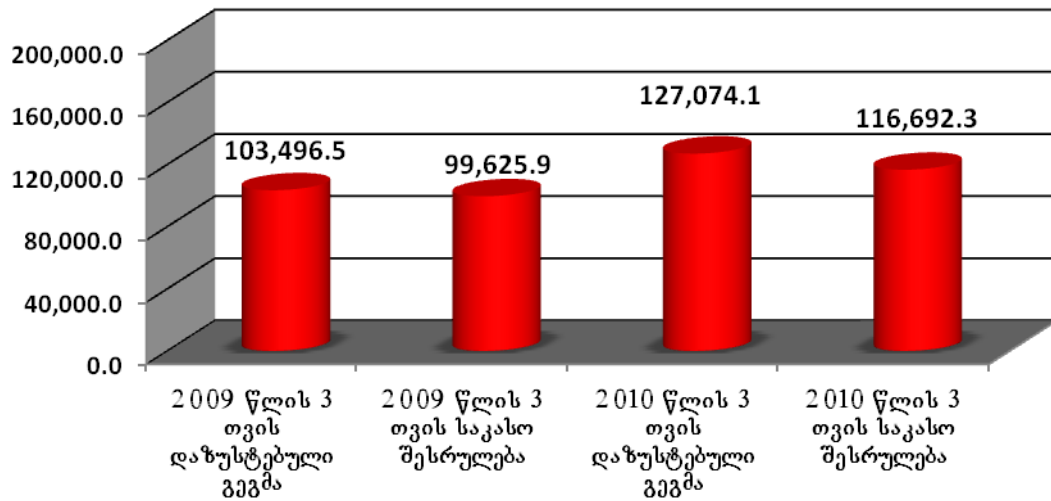


### საქართველოს განათლებისა და მეცნიერების სამინისტრო

საქართველოს განათლებისა და მეცნიერების სამინისტროსათვის 2010 წლის პირველ კვარტალში სახელმწიფო ბიუჯეტით გამოყოფილმა დაზუსტებულმა ასიგნებებმა შეადგინა 127 074.1 ათასი ლარი, ხოლო ფაქტიურმა დაფინანსებამ – 116 692.3 ათასი ლარი, რაც 2009 წლის შესაბამის მაჩვენებელს 17 066.4 ათასი ლარით აღემატება. ზრდა ძირითადად განპირობებულია ზოგადსაგანმანათლებლო სკოლების დაფინანსებაზე მიმართული სახსრების ზრდით.

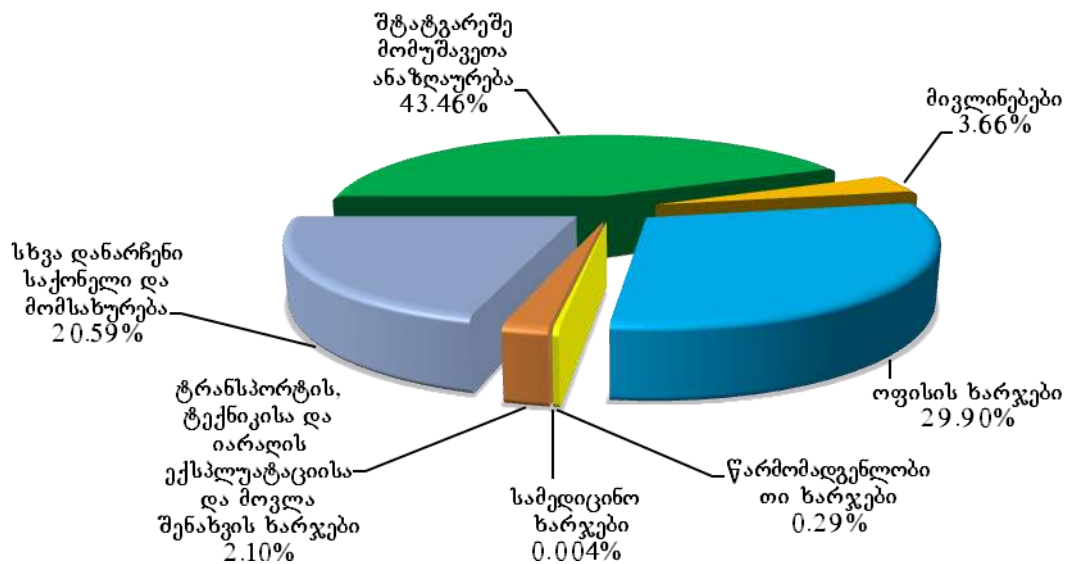
2009-2010 წლებში პირველ კვარტლებში გამოყოფილი დაზუსტებული ასიგნებები და ფაქტიური დაფინანსება





საქართველოს განათლებისა და მეცნიერების სამინისტროსათვის საანგარიშო პერიოდში გამოყოფილ სახსრებში „ხარჯების“ მუხლის საკასო შესრულებამ შეადგინა 97.3%, „არაფინანსური აქტივების ზრდის“ მუხლით – 2%, ხოლო „ვალდებულების კლების“ მუხლში – 0.7%.

„საქონელი და მომსახურების“ მუხლის საკასო შესრულება

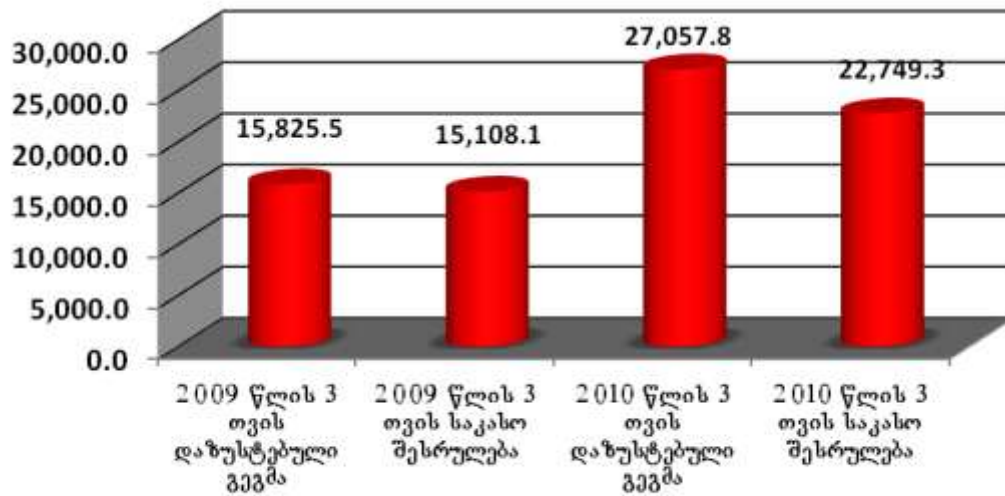


### საქართველოს კულტურის, ძეგლთა დაცვისა და სპორტის სამინისტრო

საქართველოს კულტურის, ძეგლთა დაცვისა და სპორტის სამინისტროსათვის 2010 წლის პირველ კვარტალში სახელმწიფო ბიუჯეტით გამოყოფილმა დაზუსტებულმა ასიგნებებმა შეადგინა 27 057.8 ათასი ლარი, ხოლო ფაქტიურმა დაფინანსებამ – 22 749.3 ათასი ლარი, რაც 2009 წლის შესაბამის მაჩვენებელზე 7 641.2 ათასი ლარით მეტია. ზრდა ძირითადად განპირობებულია სპორტულ სახეობათა განვითარების პროგრამაზე მიმართული სახსრების ზრდით, ანაკლიის პატრიოტული ბანაკის

მშენებლობაზე მიმართული სახსრებისა და წყალბურთის განვითარების მიზნით საცურაო აუზის სამშენებლო-სარეაბილიტაციო სამუშაოებისათვის ფინანსური რესურსის გამოყოფით.

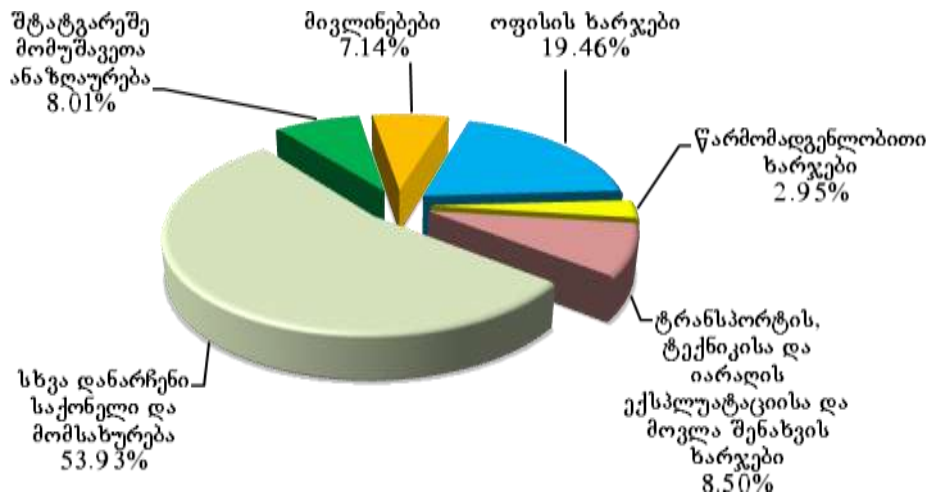
2009-2010 წლებში პირველ კვარტლებში გამოყოფილი დაზუსტებული ასიგნებები და ფაქტიური დაფინანსება



შენიშვნა: 2009 წლის მონაცემებში ჩართულია 2009 წელს საქართველოს თავდაცვის სამინისტროს ასიგნებებში გათვალისწინებულ სსიპ – სპორტულ-გამაჯანსაღებელ კომპლექსზე მიმართული სახსრები

საქართველოს კულტურის, ძეგლთა დაცვისა და სპორტის სამინისტროსათვის საანგარიშო პერიოდში გამოყოფილ სახსრებში „ხარჯების“ მუხლის საკასო შესრულებამ შეადგინა 75.4%, „არაფინანსური აქტივების ზრდის“ მუხლით – 12.1%, „ფინანსური აქტივების ზრდის“ მუხლით – 12.5%, ხოლო „ვალდებულებების კლების“ მუხლით – 0.002%.

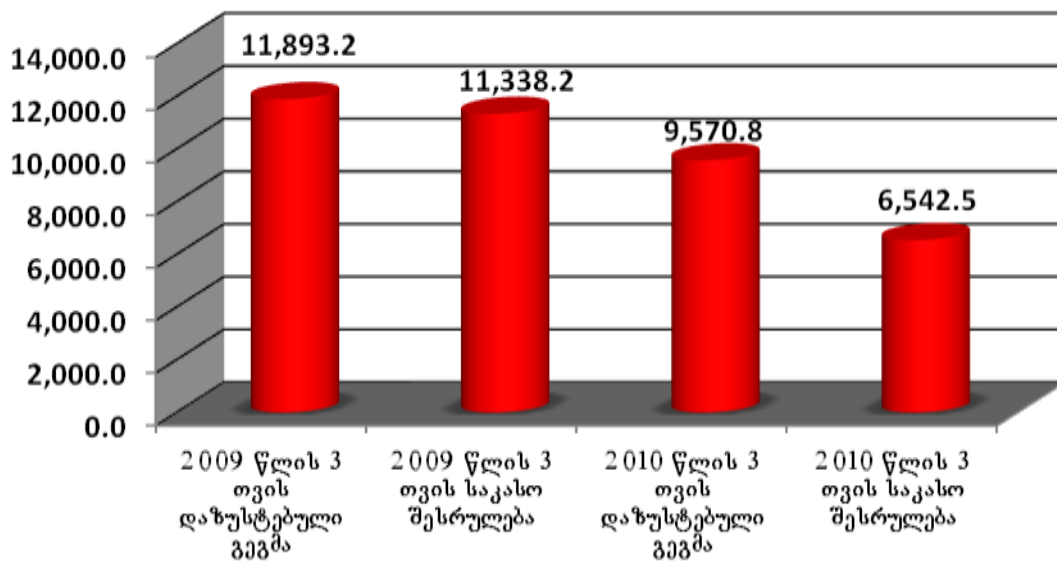
„საქონელი და მომსახურების“ მუხლის საკასო შესრულება“



### საქართველოს ლტოლვილთა და განსახლების სამინისტრო

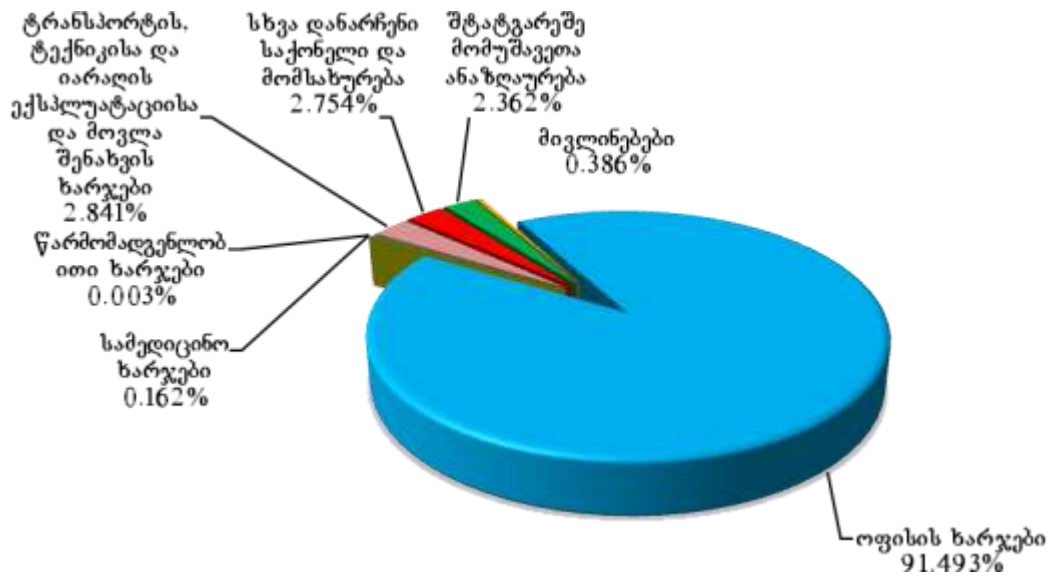
საქართველოს ლტოლვილთა და განსახლების სამინისტროსათვის 2010 წლის პირველ კვარტალში სახელმწიფო ბიუჯეტით გამოყოფილმა დაზუსტებულმა ასიგნებებმა შეადგინა – 9 570.8 ათასი ლარი, ხოლო ფაქტიურმა დაფინანსებამ – 6 542.5 ათასი ლარი, რაც 2009 წლის შესაბამის მაჩვენებელზე ნაკლებია 4 795.7 ათასი ლარით.

2009-2010 წლებში პირველ კვარტლებში გამოყოფილი დაზუსტებული ასიგნებები და ფაქტიური დაფინანსება



საქართველოს ლტოლვილთა და განსახლების სამინისტროსათვის გამოყოფილ სახსრებში „ხარჯების“ მუხლის საკასო შესრულებამ შეადგინა 99.2%, ხოლო „არაფინანსური აქტივების ზრდის“ მუხლის შესრულებამ – 0.8%.

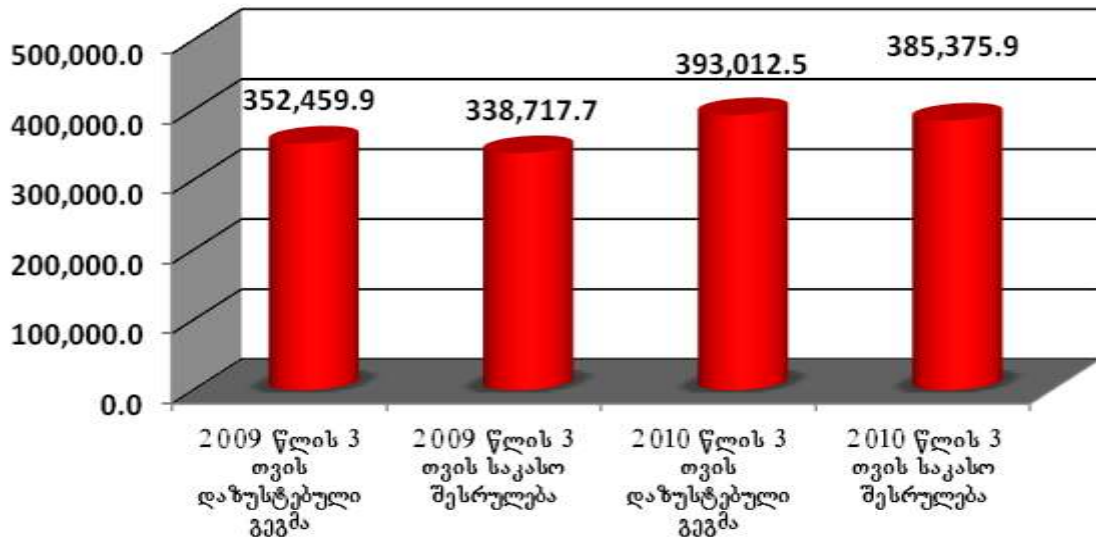
„საქონელი და მომსახურების“ მუხლის საკასო შესრულება



საქართველოს შრომის, ჯანმრთელობისა და სოციალური დაცვის სამინისტრო

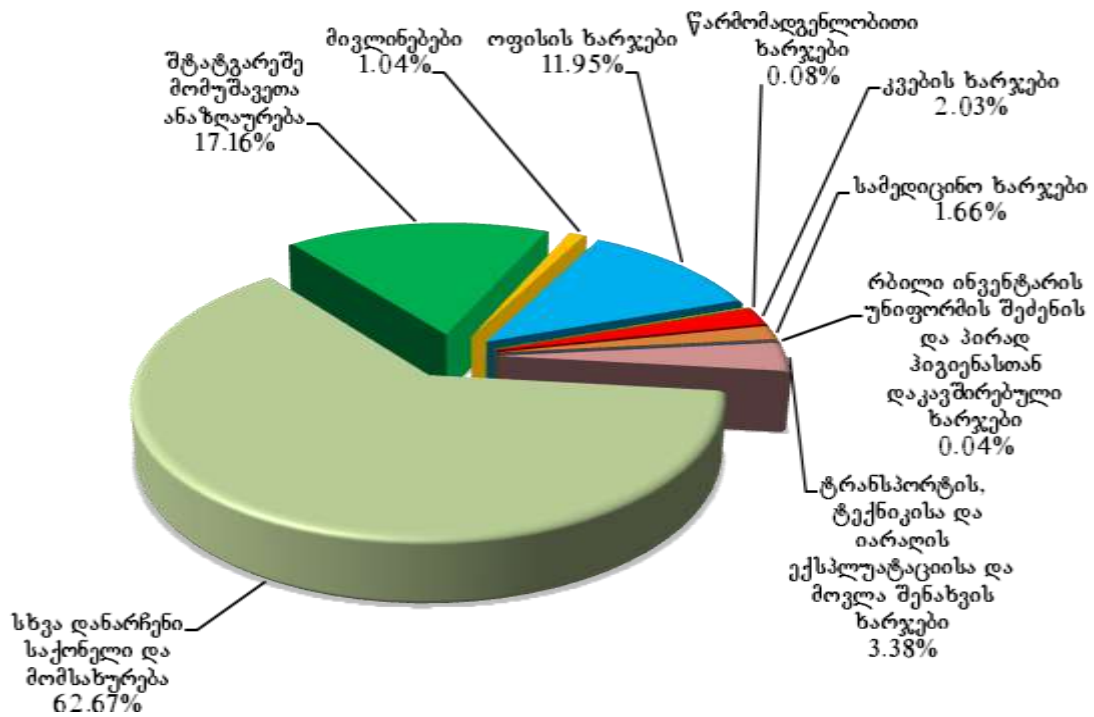
საქართველოს შრომის, ჯანმრთელობისა და სოციალური დაცვის სამინისტროსთვის 2010 წლის პირველ კვარტალში სახელმწიფო ბიუჯეტით გამოყოფილმა დაზუსტებულმა ასიგნებებმა შეადგინა – 393 012.5 ათასი ლარი, ხოლო ფაქტიურმა დაფინანსებამ – 385 375.9 ათასი ლარი, რაც 2009 წლის შესაბამის მაჩვენებელს აღემატება 46 658.2 ათასი ლარით. აღნიშნული ძირითადად გამოწვეულია ზოგიერთი კატეგორიის შეზღუდული შესაძლებლობის სტატუსით დანიშნული პენსიების ზრდით და სასწრაფო დახმარების სახელმწიფო პროგრამის ფარგლებში ბრიგადების რაოდენობის მომატებით. ამასთან, სხვაობა განპირობებულია იმ გარემოებით, რომ ჯანმრთელობის ნებაყოფლობითი დაზღვევით მოსახლეობის დაფარვის ხელშეწყობის მიზნობრივი სახელმწიფო პროგრამა 2009 წელს ამოქმედდა II კვარტალში.

2009-2010 წლებში პირველ კვარტლებში გამოყოფილი დაზუსტებული ასიგნებები და ფაქტიური დაფინანსება



საქართველოს შრომის, ჯანმრთელობისა და სოციალური დაცვის სამინისტროსთვის გამოყოფილ სახსრებში „ხარჯების“ მუხლის საკასო შესრულებამ შეადგინა 97.2%, „არაფინანსური აქტივების ზრდის“ მუხლის – 2.8%.

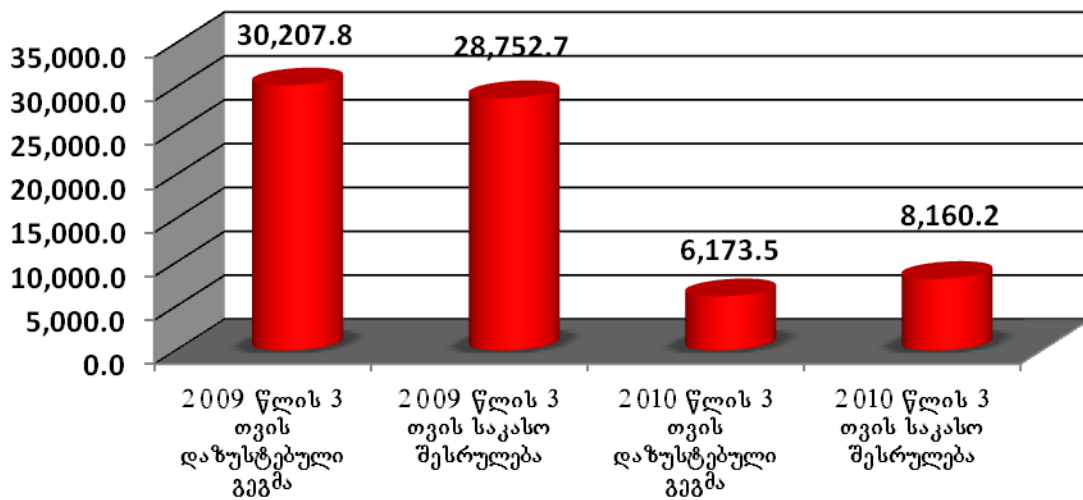
„საქონელი და მომსახურების“ მუხლის საკასო შესრულება



### საქართველოს ენერგეტიკის სამინისტრო

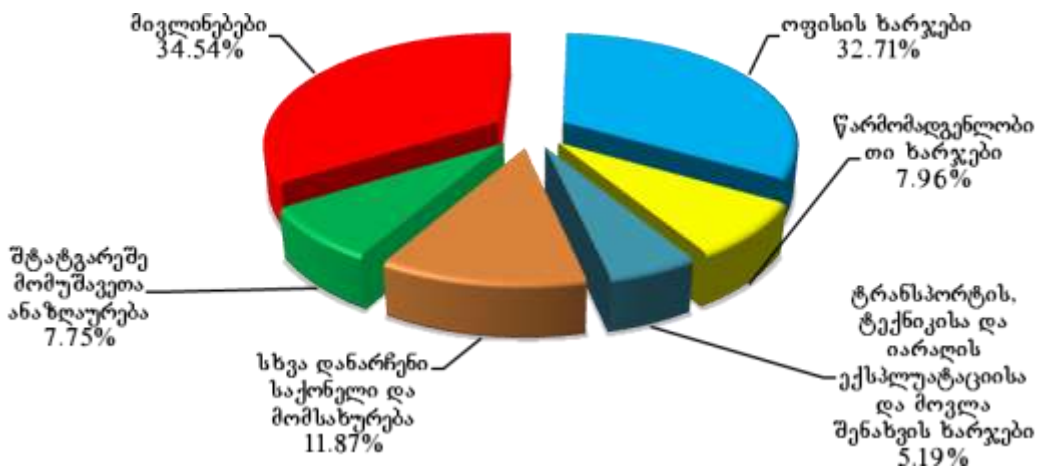
საქართველოს ენერგეტიკის სამინისტროსათვის 2010 წლის პირველ კვარტალში სახელმწიფო ბიუჯეტით გამოყოფილმა დაზუსტებულმა ასიგნებებმა შეადგინა 6 173.5 ათასი ლარი, ხოლო ფაქტიურმა დაფინანსებამ – 8 160.2 ათასი ლარი, რაც 2009 წლის შესაბამის მაჩვენებელზე 20 592.5 ათასი ლარით ნაკლებია. აღნიშნული სხვაობა ძირითადად გამოწვეულია იმით, რომ 2009 წლის პირველ კვარტალში გამოყოფილი იქნა საკრედიტო რესურსი ასპინდა-ახალციხის 30-კილომეტრიანი მონაკვეთის მშენებლობის მიზნით.

2009-2010 წლების პირველ კვარტლებში გამოყოფილი დაზუსტებული ასიგნებები და ფაქტიური დაფინანსება



საქართველოს ენერჯეტიკის სამინისტროსათვის გამოყოფილ სახსრებში „ხარჯების“ მუხლის საკასო შესრულებამ შეადგინა 32.30%, „არაფინანსური აქტივების ზრდის“ მუხლით – 0.03%, „ფინანსური აქტივების ზრდის“ მუხლით – 67.67%.

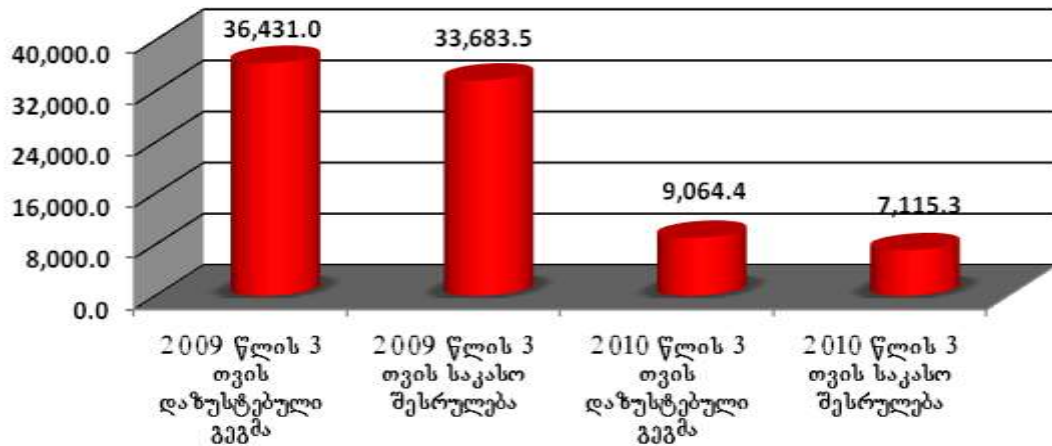
„საქონელი და მომსახურების“ მუხლის საკასო შესრულება



### საქართველოს სოფლის მეურნეობის სამინისტრო

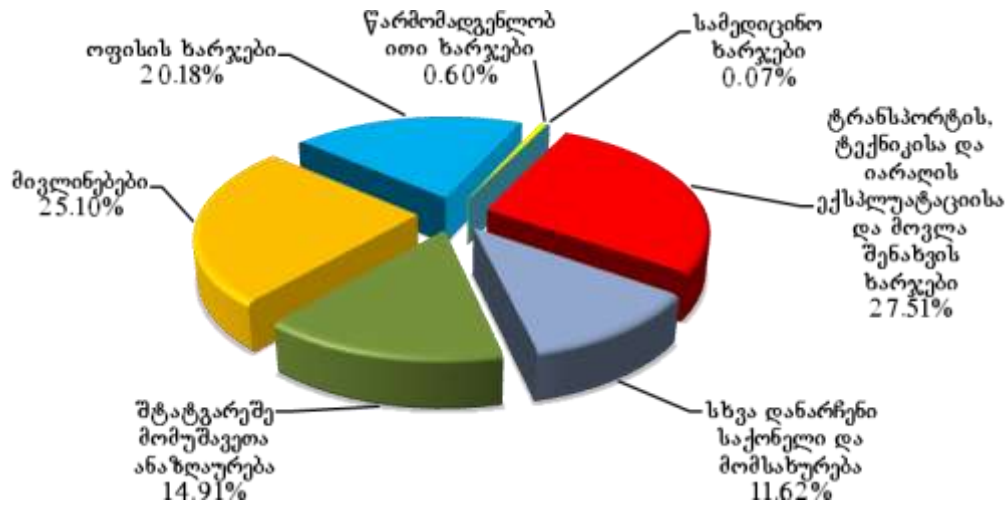
საქართველოს სოფლის მეურნეობის სამინისტროსათვის 2010 წელს სახელმწიფო ბიუჯეტით გამოყოფილმა დაზუსტებულმა ასიგნებებმა შეადგინა 9 064.4 ათასი ლარი, ხოლო ფაქტიურმა დაფინანსებამ – 7 115.3 ათასი ლარი, რაც 2009 წლის შესაბამის მაჩვენებელზე 26 568.2 ათასი ლარით ნაკლებია. აღნიშნული ძირითადად გამოწვეულია იმ გარემოებით, რომ გასული წლის პირველ კვარტალში მუნიციპალიტეტების დასახლებებში მცხოვრები ოჯახებისათვის განხორციელდა მინერალური სასუქით უზრუნველყოფის ღონისძიებები.

2009-2010 წლების პირველი კვარტლების გამოყოფილი დაზუსტებული ასიგნებები და ფაქტიური დაფინანსება



საქართველოს სოფლის მეურნეობის სამინისტროსათვის გამოყოფილ სახსრებში „ხარჯების“ მუხლის საკასო შესრულებამ შეადგინა 49.3%, „არაფინანსური აქტივების ზრდის“ მუხლით – 8.23%, ხოლო „ფინანსური აქტივების ზრდის“ მუხლით – 42.46%.

„საქონელი და მომსახურების“ მუხლის საკასო შესრულება



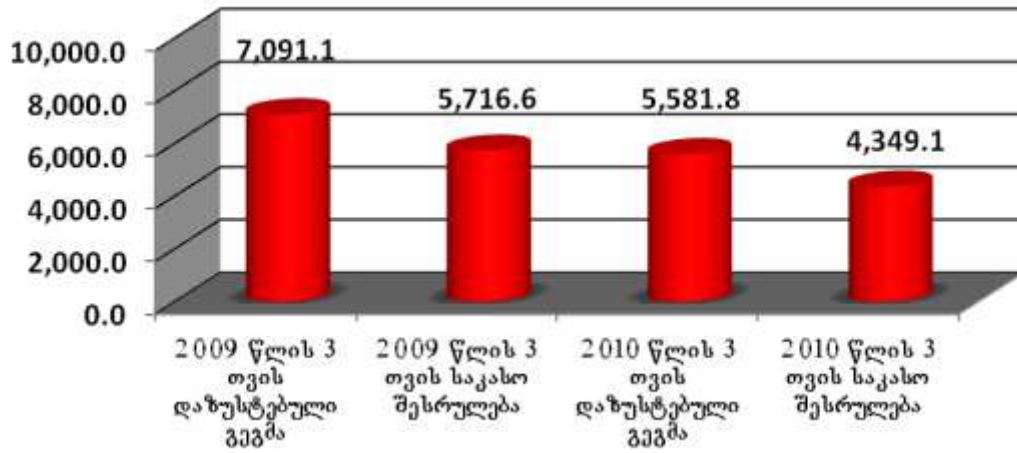
საქართველოს გარემოს დაცვისა და ბუნებრივი რესურსების სამინისტრო

საქართველოს გარემოს დაცვისა და ბუნებრივი რესურსების სამინისტროსათვის 2010 წლის პირველ კვარტალში სახელმწიფო ბიუჯეტით გამოყოფილმა დაზუსტებულმა



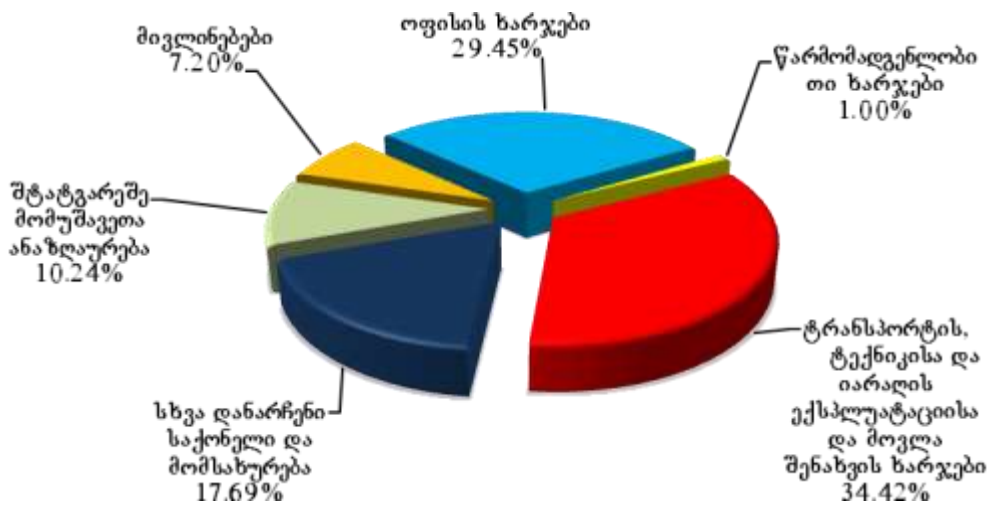
ასიგნებებმა 5 581.8 ათასი ლარი, ხოლო ფაქტიურმა დაფინანსებამ – 4 349.1 ათასი ლარი, რაც 2009 წლის შესაბამის მაჩვენებელზე 1 367.5 ათასი ლარით ნაკლებია.

2009-2010 წლების პირველი კვარტლების გამოყოფილი დაზუსტებული ასიგნებები და ფაქტიური დაფინანსება



საქართველოს გარემოს დაცვისა და ბუნებრივი რესურსების სამინისტროსათვის გამოყოფილ სახსრებში „ხარჯების“ მუხლის საკასო შესრულებამ შეადგინა 98.73%, „არაფინანსური აქტივების ზრდის“ მუხლით – 1.01%, ხოლო „ვალდებულებების კლების“ მუხლით – 0.26%.

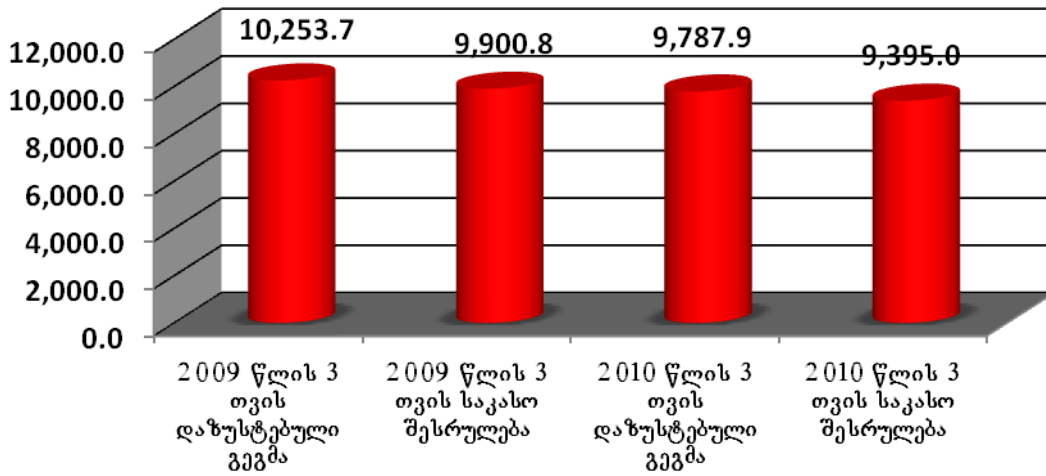
„საქონელი და მომსახურების“ მუხლის საკასო შესრულება



საქართველოს სახელმწიფო დაცვის სპეციალური სამსახური

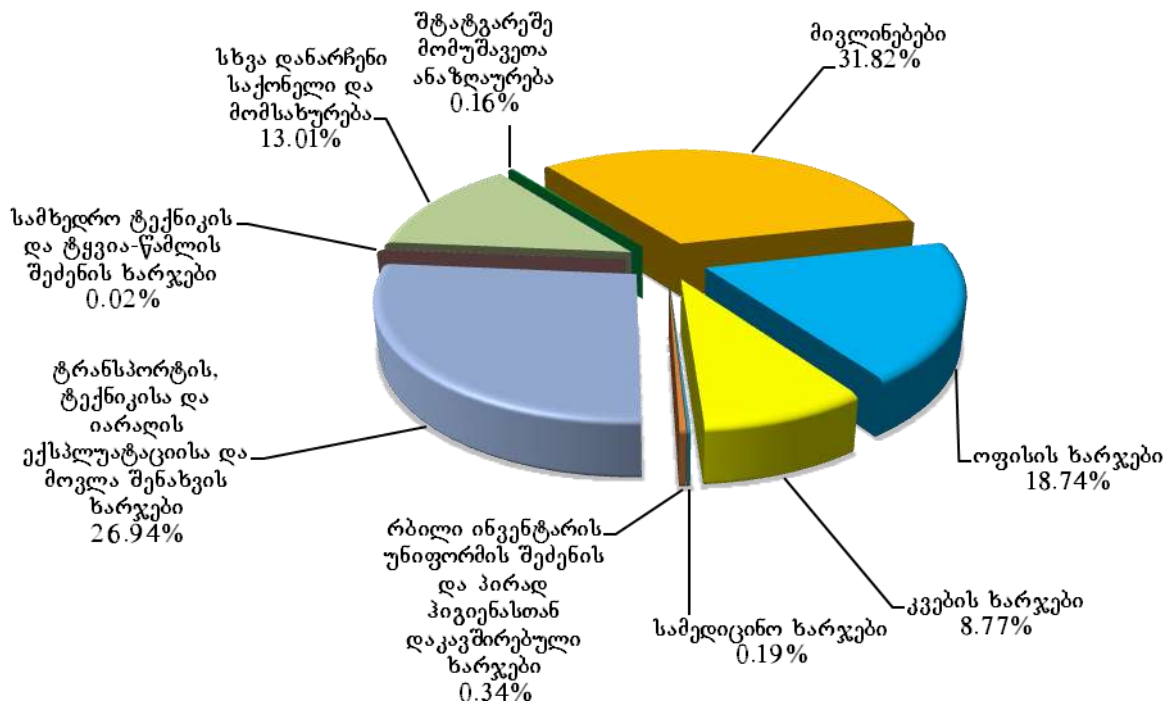
საქართველოს სახელმწიფო დაცვის სპეციალური სამსახურისათვის 2010 წლის პირველ კვარტალში სახელმწიფო ბიუჯეტით გამოყოფილმა დაზუსტებულმა ასიგნებებმა შეადგინა 9 787.9 ათასი ლარი, ხოლო ფაქტიურმა დაფინანსებამ 9 395.0 ათასი ლარი, რაც 2009 წლის შესაბამის მაჩვენებელზე ნაკლებია 505.8 ათასი ლარით.

2009-2010 წლების პირველ კვარტლებში გამოყოფილი დაზუსტებული ასიგნებები და ფაქტიური დაფინანსება



საქართველოს სახელმწიფო დაცვის სპეციალური სამსახურისათვის გამოყოფილ სახსრებში „ხარჯების“ მუხლის საკასო შესრულებამ შეადგინა 99.9%, ხოლო „არაფინანსური აქტივების ზრდის“ მუხლით – 0.1%.

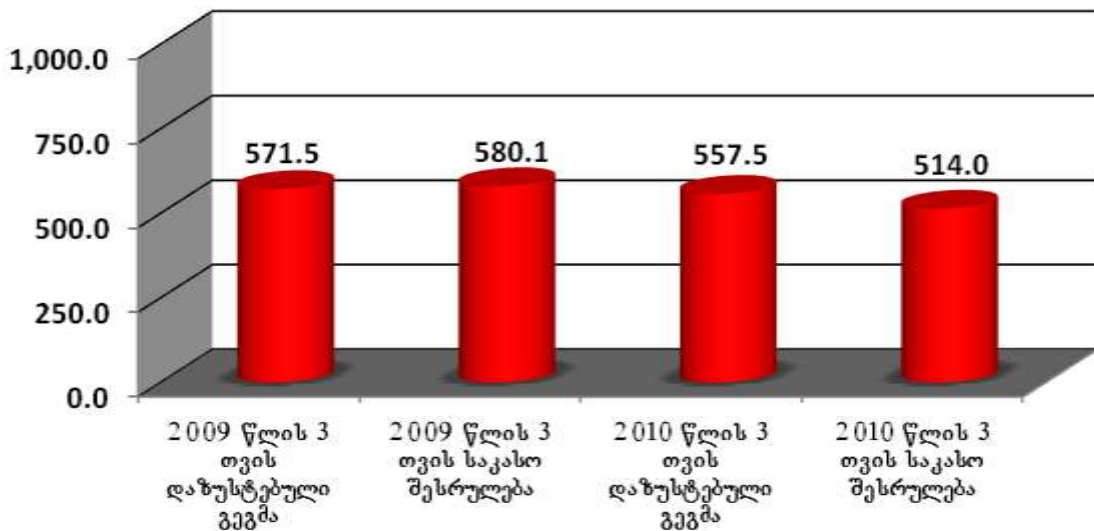
„საქონელი და მომსახურების“ მუხლის საკასო შესრულება



## საქართველოს სახალხო დამცველის აპარატი

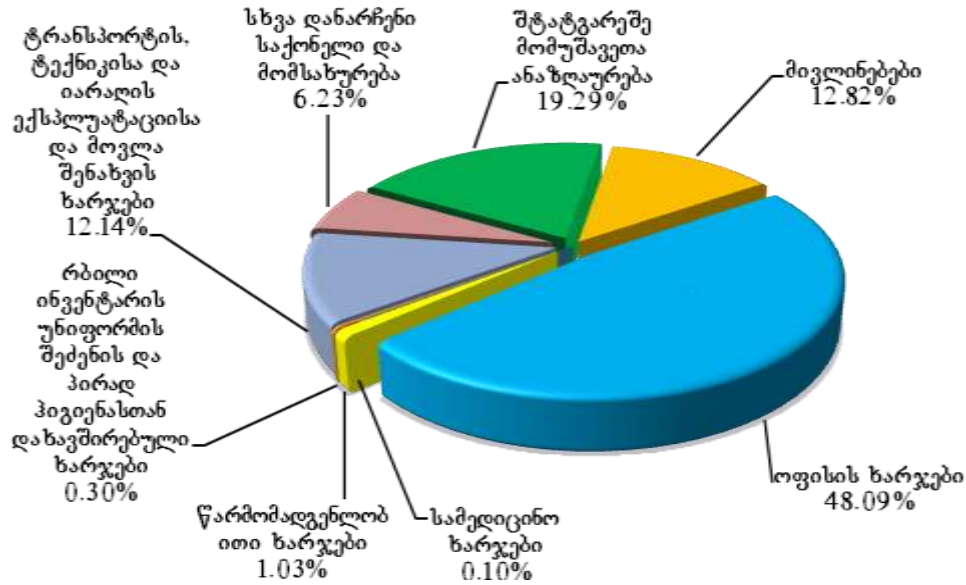
საქართველოს სახალხო დამცველის აპარატისათვის 2010 წელს პირველ კვარტალში სახელმწიფო ბიუჯეტით გამოყოფილმა დაზუსტებულმა ასიგნებებმა შეადგინა – 557.5 ათასი ლარი, ხოლო ფაქტიურმა დაფინანსებამ – 514.0 ათასი ლარი, რაც 2009 წლის შესაბამის მაჩვენებელზე 66.1 ათასი ლარით ნაკლებია.

2009-2010 წლებში პირველ კვარტლებში გამოყოფილი დაზუსტებული ასიგნებები და ფაქტიური დაფინანსება



საქართველოს სახალხო დამცველის აპარატისათვის გამოყოფილ სახსრებში „ხარჯების“ მუხლის საკასო შესრულებამ შეადგინა 98.4%, ხოლო „არაფინანსური აქტივების ზრდის“ მუხლით – 1.6%.

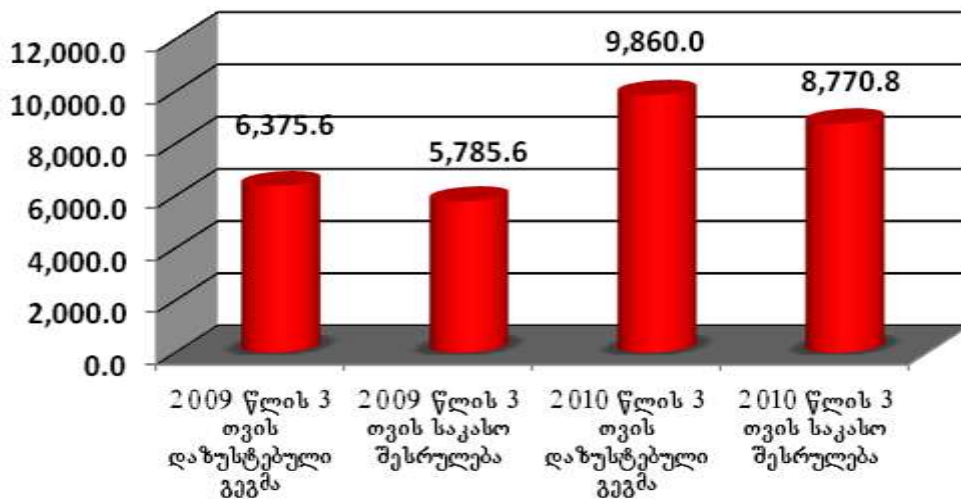
„საქონელი და მომსახურების“ მუხლის საკასო შესრულება



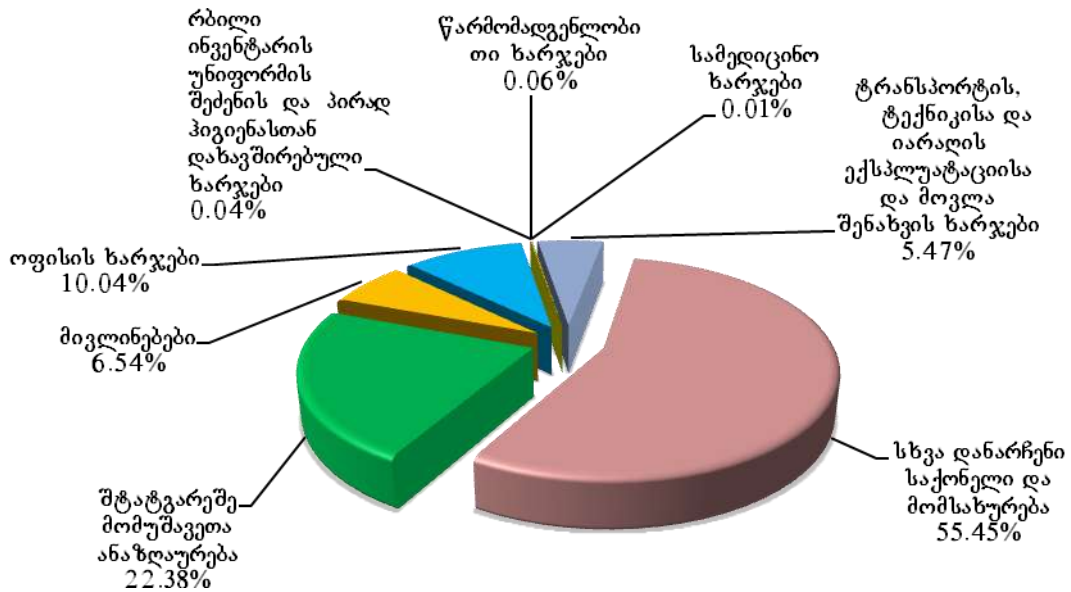
### სსიპ – საზოგადოებრივი მაუწყებელი

სსიპ – საზოგადოებრივი მაუწყებლისათვის 2010 წლის პირველ კვარტალში სახელმწიფო ბიუჯეტით გამოყოფილმა დაზუსტებულმა ასიგნებებმა შეადგინა – 9 860.0 ათასი ლარი, ხოლო ფაქტიურმა დაფინანსებამ – 8 770.8 ათასი ლარი, რაც 2009 წლის შესაბამის მაჩვენებელს აღემატება 2 985.2 ათასი ლარით.

2009-2010 წლების პირველ კვარტლებში გამოყოფილი დაზუსტებული ასიგნებები და ფაქტიური დაფინანსება



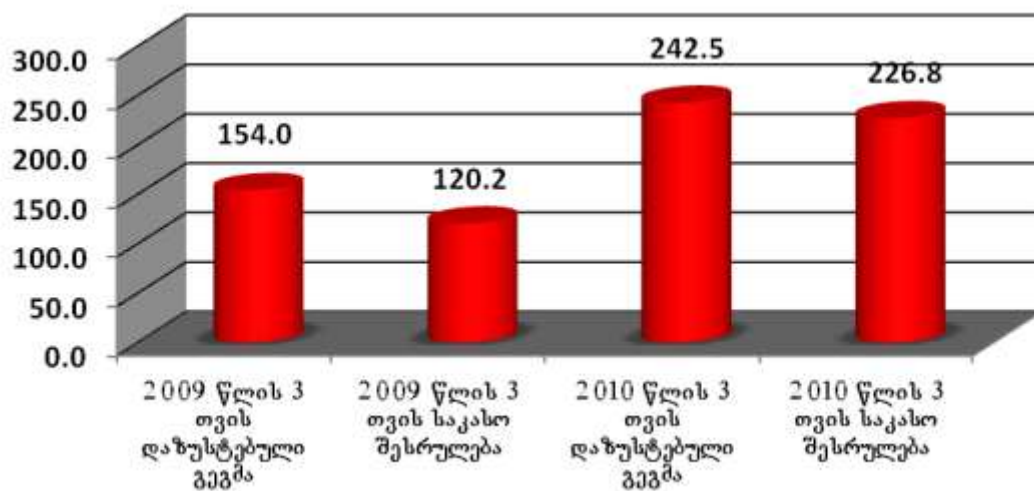
სსიპ – საზოგადოებრივი მაუწყებლისათვის გამოყოფილ სახსრებში „ხარჯების“ მუხლის საკასო შესრულებამ შეადგინა 79.09%, „არადაფინანსური აქტივების ზრდის“ მუხლით – 16.94%, ხოლო „ვალდებულებების კლების“ მუხლით – 3.97%.



**სსიპ – სახელმწიფო შესყიდვების სააგენტო**

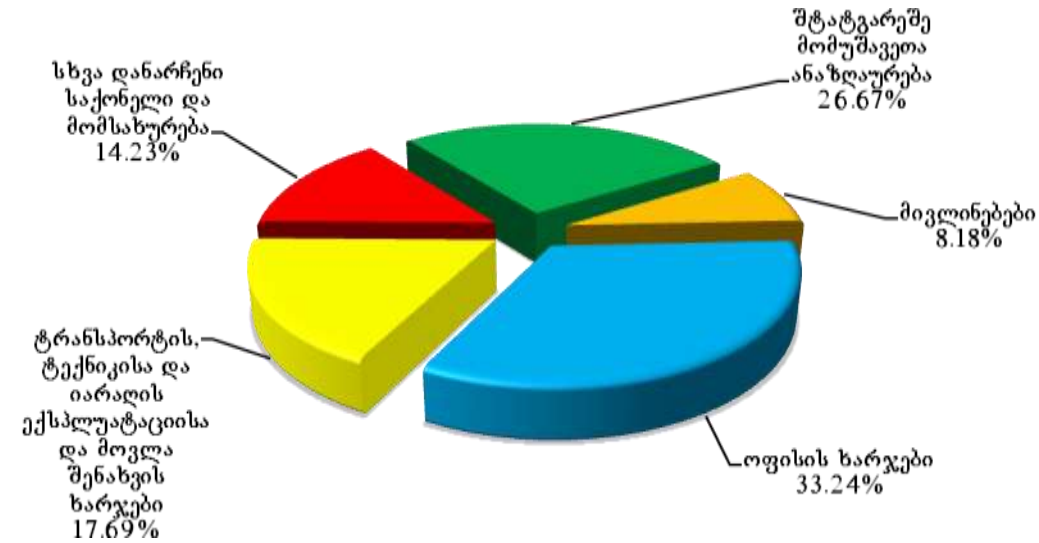
სსიპ – სახელმწიფო შესყიდვების სააგენტოსათვის 2010 წლის პირველ კვარტალში სახელმწიფო ბიუჯეტით გამოყოფილმა დაზუსტებულმა ასიგნებებმა შეადგინა 242.5 ათასი ლარი, ხოლო ფაქტიურმა დაფინანსებამ – 226.8 ათასი ლარი, რაც 2009 წლის შესაბამის მაჩვენებელზე 106.6 ათასი ლარით მეტია.

2009-2010 წლების პირველ კვარტლებში გამოყოფილი დაზუსტებული ასიგნებები და ფაქტიური დაფინანსება



სსიპ – სახელმწიფო შესყიდვების სააგენტოსათვის გამოყოფილ სახსრებში „ხარჯების“ მუხლის საკასო შესრულებამ შეადგინა 86.42%, „არაფინანსური აქტივების ზრდის“ მუხლით – 13.10%, ხოლო „ვალდებულებების კლების“ მუხლით – 0.44%.

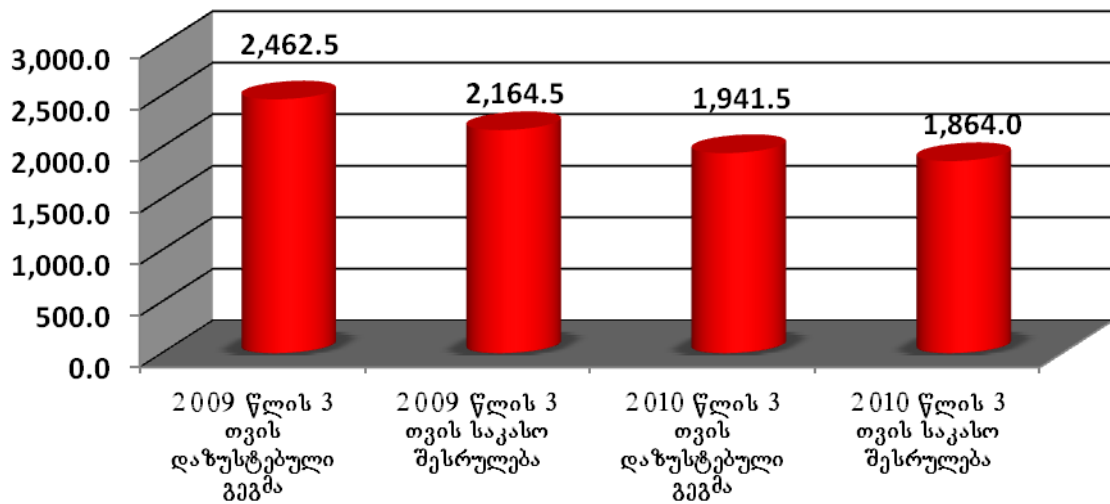
„საქონელი და მომსახურების“ მუხლის საკასო შესრულება



### სამხრეთ ოსეთის ადმინისტრაცია

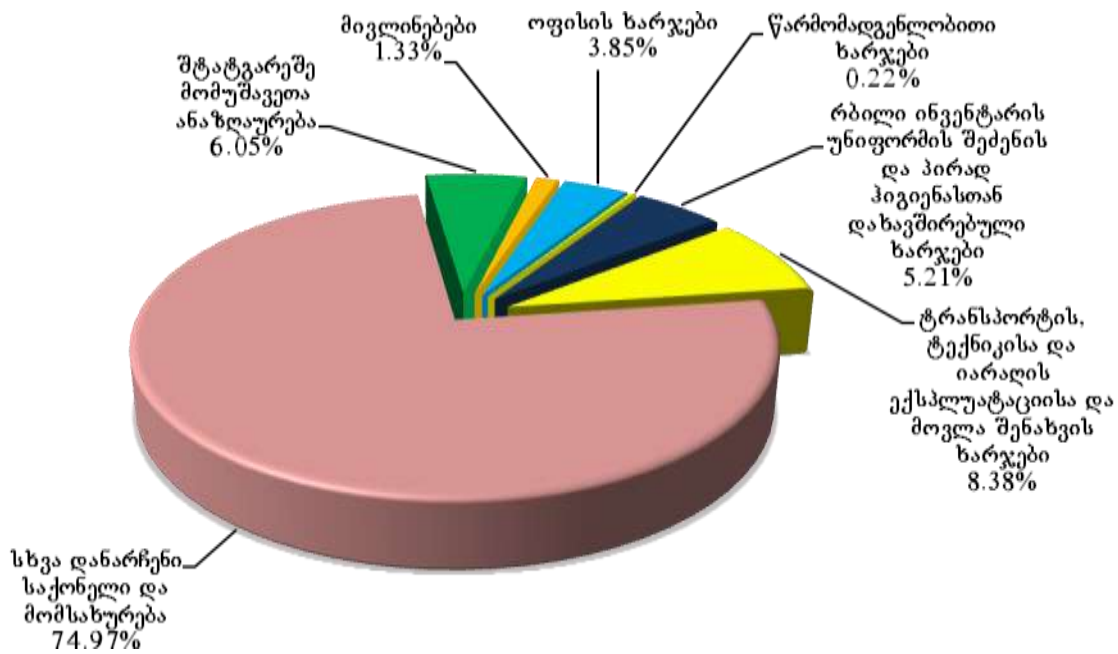
სამხრეთ ოსეთის ადმინისტრაციისათვის 2010 წლის პირველ კვარტალში სახელმწიფო ბიუჯეტით გამოყოფილმა დაზუსტებულმა ასიგნებებმა შეადგინა 1 941.5 ათასი ლარი, ხოლო ფაქტიურმა დაფინანსებამ 1 864.0 ათასი ლარი, რაც 2009 წლის შესაბამის მაჩვენებელზე 300.5 ათასი ლარით ნაკლებია.

2009-2010 წლების პირველ კვარტლებში გამოყოფილი დაზუსტებული ასიგნებები და ფაქტიური დაფინანსება



სამხრეთ ოსეთის ადმინისტრაციისათვის გამოყოფილ სახსრებში „ხარჯების“ მუხლის საკასო შესრულებამ შეადგინა 98.0%, ხოლო „არაფინანსური აქტივების ზრდის“ მუხლით – 2.0%.

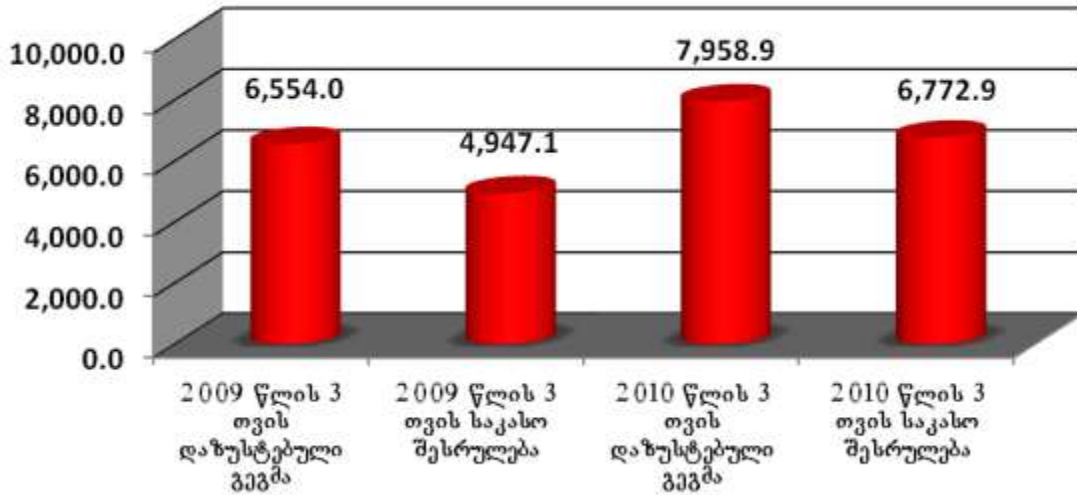
„საქონელი და მომსახურების“ მუხლის საკასო შესრულება



### საქართველოს საპატრიარქო

საქართველოს საპატრიარქოსათვის 2010 წლის პირველ კვარტალში სახელმწიფო ბიუჯეტით გამოყოფილმა დაზუსტებულმა ასიგნებებმა შეადგინა 7 958.9 ათასი ლარი, ხოლო ფაქტიურმა დაფინანსებამ – 6 772.9 ათასი ლარი, რაც 2010 წლის შესაბამის მაჩვენებელს აღემატება 1 825.8 ათასი ლარით.

2009-2010 წლების პირველ კვარტლებში გამოყოფილი დაზუსტებული ასიგნებები და ფაქტიური დაფინანსება



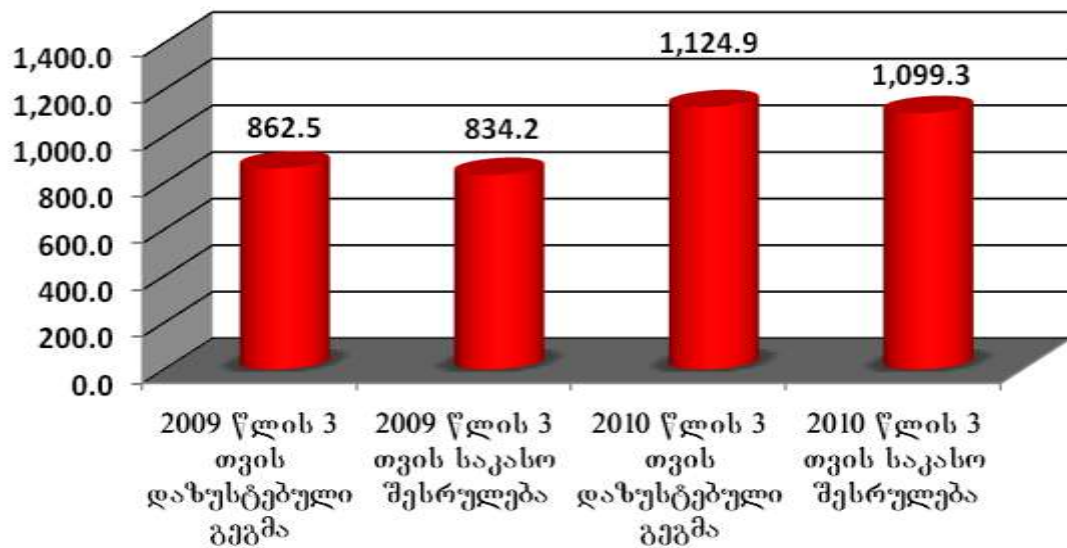
საქართველოს საპატრიარქოსათვის გამოყოფილ სახსრებში „ხარჯების“ მუხლის საკასო შესრულებამ შეადგინა 63.04%, ხოლო „არაფინანსური აქტივების ზრდის“ მუხლით – 36.96%.

**სსიპ – ლევან სამხარაულის სახელობის სასამართლო ექსპერტიზის ეროვნული ბიურო**

სსიპ – ლევან სამხარაულის სახელობის სასამართლო ექსპერტიზის ეროვნული ბიუროსათვის 2010 წელს პირველ კვარტალში სახელმწიფო ბიუჯეტით გამოყოფილმა დაზუსტებულმა ასიგნებებმა შეადგინა 1 124.9 ათასი ლარი, ხოლო ფაქტიურმა დაფინანსებამ – 1 099.3 ათასი ლარი, რაც 2009 წლის შესაბამის მაჩვენებელს აღემატება 265.1 ათასი ლარით

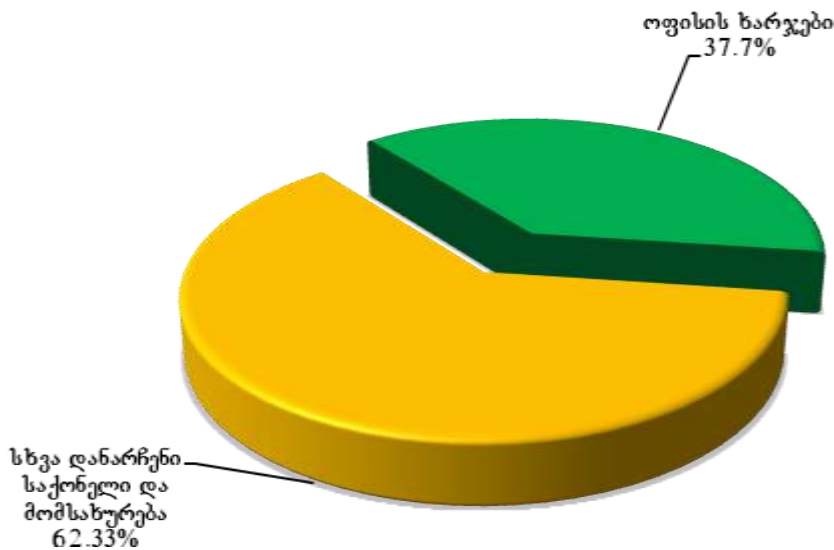
2009-2010 წლების პირველ კვარტლებში გამოყოფილი დაზუსტებული ასიგნებები და ფაქტიური დაფინანსება





სსიპ – ლევან სამხარაულის სახელობის სასამართლო ექსპერტიზის ეროვნული ბიუროსათვის ეროვნული ბიუროსათვის გამოყოფილ სახსრებში „ხარჯების“ მუხლის საკასო შესრულებამ შეადგინა 82.78%, „არაფინანსური აქტივების ზრდის“ მუხლით – 17.2%.

„საქონელი და მომსახურების“ მუხლის საკასო შესრულება



## თავი VII

### უცხოეთიდან მიღებული გრანტები და კრედიტები (ვალდებულებების ზრდა)

2010 წლის პირველი კვარტლის განმავლობაში უცხოეთიდან მიღებულმა (მათ შორის, ბიუჯეტის მხარდამჭერმა) გრანტებმა და კრედიტებმა შეადგინა 515 570.5 ათასი ლარი.

გადასახდლების ნაწილში ხარჯზე მიბმული გრანტების და კრედიტების საკასო შესრულებამ შეადგინა 65 982.8 ათასი ლარი. ამასთან, 2010 წლის განმავლობაში სახელმწიფო ბიუჯეტიდან უცხოეთიდან მიღებული დაფინანსების წყაროებით განსახორციელებელი საინვესტიციო პროექტებში თანამონაწილეობისათვის და ამ პროექტების თანადაფინანსებისათვის გამოყოფილმა ასიგნებამ შეადგინა 24 006.6 ათასი ლარი, ხოლო გაწეულმა ხარჯმა 18 511.5 ათასი ლარი.

### გრანტები

2010 წლის I კვარტლის განმავლობაში გრანტების სახით მიღებულმა სახსრებმა შეადგინა 91 422.8 ათასი ლარი. მათ შორის:

– საგარეო წყაროებიდან მიღებული ბიუჯეტის მხარდამჭერი გრანტები 65 204.9 ათასი ლარი.

- ევროკავშირის მიერ დაფინანსებული “სისხლის სამართლის კანონმდებლობის რეფორმის მხარდაჭერის” პროგრამის ფარგლებში გამოყოფილი მეორე საგრანტო ტრანშები 4.5 მლნ ევროს ოდენობით, რომელმაც კონვერტაციის შემდეგ შეადგინა 10 985.1 ათასი ლარი;

- ევროკავშირის მიერ დაფინანსებული სახელმწიფო ფინანსების მართვის პროგრამის ( ) ფარგლებში გამოყოფილი მესამე საგრანტო ტრანში 4.5 მლნ ევროს ოდენობით, რომელმაც კონვერტაციის შემდეგ შეადგინა 11 107.2 ათასი ლარი;

- ევროკავშირის მიერ დაფინანსებული სასურსათო უსაფრთხოების პროგრამის ( შ ) ფარგლებში გამოყოფილი გრანტი 1.9 მლნ ევროს ოდენობით, რომელმაც კონვერტაციის შემდეგ შეადგინა 4 638.0 ათასი ლარი;

- ევროკავშირის მიერ დაფინანსებული მაკროფინანსური დახმარების პროგრამის ფარგლებში ( ) გამოყოფილი გრანტი 7.7 მლნ ევროს ოდენობით, რომელმაც კონვერტაციის შემდეგ შეადგინა 18 476.7 ათასი ლარი;

- ევროკავშირის მიერ დაფინანსებული საქართველოს პროფესიული განათლებისა და გადამზადების პროგრამის ფარგლებში ( V თ ) გამოყოფილი გრანტი 6 მლნ ევროს ოდენობით, რომელმაც კონვერტაციის შემდეგ შეადგინა 13 895.2 ათასი ლარი;

- მსოფლიო ბანკის მიერ დაფინანსებული განვითარების პოლიტიკის პირველი ღონისძიების ( -I ) კრედიტის თანმდევი ნიდერლანდების მთავრობის გრანტი 2.5 მლნ ევროს ოდენობით, რომელმაც კონვერტაციის შემდეგ შეადგინა 6 102.7 ათასი ლარი;

– საგარეო წყაროებიდან მიღებული ხარჯებზე მიბმული გრანტები – 26 217.9 ათასი ლარი, მათ შორის;

- მსოფლიო ბანკის გრანტები – 877.6 ათასი ლარი;

- შვეიცარიის გრანტი – 355.4 ათასი ლარი;

- აშშ-ს გრანტი (ათასწლეულის გამოწვევის შეთანხმება (კომპაქტი)) – 23 584.5 ათასი ლარი;

- გერმანიის გრანტები – 450.7 ათასი ლარი;

- სხვა გრანტები ( , თძ) – 959.7 ათასი ლარი;

**ვალდებულებების ზრდა – ბიუჯეტის მხარდამჭერი და საინვესტიციო გრძელვადიანი შეღავათიანი კრედიტები**

2010 წლის I კვარტლის განმავლობაში მსოფლიო ბანკისა და სხვა დონორთა მიერ დაფინანსებული ინვესტიციური პროექტების განსახორციელებლად ფაქტიურად მიღებულია 39 204.7 ათასი ლარი მათ შორის:

- მსოფლიო ბანკი – 15 946.8 ათასი ლარი;

- აზიის განვითარების ბანკი – 2 761.1 ათასი ლარი;

- ფჭ – 10 875.0 ათასი ლარი;
- სოფლის მეურნეობის განვითარების საერთაშორისო ფონდი – 2 772.4 ათასი ლარი;
- კუვეტი – 3 912.3 ათასი ლარი;
- ევრობანკი – 2 937.1 ათასი ლარი;

2010 წლის I კვარტლის განმავლობაში მსოფლიო ბანკისა და სხვა დონორთა მიერ დაფინანსებული ინვესტიციური პროექტების განსახორციელებლად ფაქტიურად მიღებულია 384 943.0 ათასი ლარი, ეს თანხა მიღებულია საერთაშორისო სავალუტო ფონდის „შტანდ- ყ რრანგემენტ“ (შ ) პროგრამის ბიუჯეტის მხარდამჭერი ფინანსური რესურსის ფარგლებში.

## Tavi VIII

### საჯარო სამართლის იურიდიული პირების ანგარიში

საჯარო სამართლის იურიდიული პირების ნაერთი ბალანსი

დასახელება	საანგარიშო პერიოდის ფაქტიური შესრულება (ათას ლარებში)
<b>Semosavlebi</b>	<b>149 041,3</b>
ბიუჯეტიდან მიღებული დაფინანსება	87 684,9
სახელმწიფო ბიუჯეტი	85 329,4
ადგილობრივი თვითმმართველი ერთეულის ბიუჯეტი	2 355,5
გრანტები	2 708,1
კანონმდებლობით ნებადართული სხვა შემოსავლები*	58 648,3
<b>xarjebi</b>	<b>104 131,4</b>
შრომის ანაზღაურება	43 723,6
საქონელი და მომსახურება	28 328,3
პროცენტი	200,8
სუბსიდიები	2 266,3
გრანტები	68,2
სოციალური უზრუნველყოფა	270,1
სხვა ხარჯები	29 274,2
<b>saoperacio saldo</b>	<b>44 909,9</b>
<b>arafinansuri aqtivebis cvlileba</b>	<b>31 618,3</b>
ზრდა	31 618,3
<b>mTliani saldo</b>	<b>13 291,6</b>
<b>finansuri aqtivebis cvlileba</b>	<b>12 924,8</b>
ზრდა	15 034,2
ვალუტა და დეპოზიტები	15 034,2
კლება	2 109,4
ვალუტა და დეპოზიტები	2 109,4
კლება	366,8
<b>balansi</b>	<b>0,0</b>

საჯარო სამსახურის ეროვნული ბიურო

<b>სულ Semosulobebi</b>	<b>100,8</b>
<b>Semosavlebi</b>	<b>100,8</b>
ბიუჯეტიდან მიღებული დაფინანსება	100,8
სახელმწიფო ბიუჯეტი	100,8
<b>momuSaveTa ricxovnoba</b>	<b>19,0</b>
მ.შ. შტატგარეშე მომუშავეები	5,0
<b>სულ gadasaxdelebi</b>	<b>100,8</b>

დასახელება	საანგარიშო პერიოდის ფაქტიური შესრულება (ათას ლარებში)
<b>xarjebi</b>	<b>94,7</b>
<b>შრომის ანაზღაურება</b>	<b>59,6</b>
<b>საქონელი და მომსახურება</b>	<b>35,1</b>
შტატგარეშე მომუშავეთა ანაზღაურება	3,1
მივლინებები	10,9
ოფისის ხარჯები	9,8
ტრანსპორტის, ტექნიკისა და იარაღის ექსპლუატაციისა და მოვლა-შენახვის ხარჯები	5,7
სხვა დანარჩენი საქონელი და მომსახურება	5,6
<b>arafinansuri aqtivebis zrda</b>	<b>6,1</b>
<b>naSTi periodis dasawyisisaTvis</b>	<b>0,0</b>
<b>Semosulobebi</b>	<b>100,8</b>
<b>შემოსავლები</b>	<b>100,8</b>
<b>gadasaxdelebi</b>	<b>100,8</b>
<b>ხარჯები</b>	<b>94,7</b>
<b>არაფინანსური აქტივების ზრდა</b>	<b>6,1</b>
<b>naSTis cvlileba</b>	<b>0,0</b>
<b>naSTi periodis bolosaTvis</b>	<b>0,0</b>

საარჩევნო სისტემების განვითარების რეფორმირებისა და სწავლების ცენტრი

<b>sul Semosulobebi</b>	<b>1 631,8</b>
<b>Semosavlebi</b>	<b>1 631,8</b>
<b>ბიუჯეტიდან მიღებული დაფინანსება</b>	<b>585,1</b>
სახელმწიფო ბიუჯეტი	585,1
<b>კანონმდებლობით ნებადართული სხვა შემოსავლები*</b>	<b>1 046,7</b>
შერეული და სხვა არაკლასიფიცირებული შემოსავალი	1 046,7

<b>momuSaveTa ricxovnoba</b>	<b>15,0</b>
<b>მ.შ. შტატგარეშე მომუშავეები</b>	<b>4,0</b>

<b>sul gadasaxdelebi</b>	<b>321,8</b>
<b>xarjebi</b>	<b>307,5</b>
<b>შრომის ანაზღაურება</b>	<b>26,4</b>
<b>საქონელი და მომსახურება</b>	<b>19,4</b>
შტატგარეშე მომუშავეთა ანაზღაურება	1,2
ოფისის ხარჯები	18,2

დასახელება	საანგარიშო პერიოდის ფაქტიური შესრულება (ათას ლარებში)
<b>სუბსიდიები</b>	<b>261,7</b>
<b>arafinansuri aqtivebis zrda</b>	<b>14,3</b>
<b>naSTi periodis dasawyisisaTvis</b>	<b>0,0</b>
<b>Semosulobebi</b>	<b>1 631,8</b>
<b>შემოსავლები</b>	<b>1 631,8</b>
<b>gadasaxdelebi</b>	<b>321,8</b>
<b>ხარჯები</b>	<b>307,5</b>
<b>არაფინანსური აქტივების ზრდა</b>	<b>14,3</b>
<b>naSTis cvlileba</b>	<b>1 310,0</b>
<b>naSTi periodis bolosaTvis</b>	<b>1 310,0</b>

იუსტიციის უმაღლესი სკოლა

<b>სul Semosulobebi</b>	<b>179,5</b>
<b>Semosavlebi</b>	<b>179,5</b>
<b>ბიუჯეტიდან მიღებული დაფინანსება</b>	<b>158,9</b>
სახელმწიფო ბიუჯეტი	158,9
<b>კანონმდებლობით ნებადართული სხვა შემოსავლები*</b>	<b>20,6</b>
საქონელისა და მომსახურების რეალიზაცია (ფასიანი სწავლება)	20,6

<b>momuSaveTa ricxovnoba</b>	<b>41,0</b>
<b>მ.შ. შტატგარეშე მომუშავეები</b>	<b>20,0</b>

<b>სul gadasaxdelebi</b>	<b>181,8</b>
<b>xarjebi</b>	<b>181,8</b>
<b>შრომის ანაზღაურება</b>	<b>92,6</b>
<b>საქონელი და მომსახურება</b>	<b>45,0</b>
შტატგარეშე მომუშავეთა ანაზღაურება	23,9
ოფისის ხარჯები	11,6
წარმომადგენლობითი ხარჯები	3,0
ტრანსპორტის, ტექნიკისა და იარაღის ექსპლუატაციისა და მოვლა-შენახვის ხარჯები	1,5
სხვა დანარჩენი საქონელი და მომსახურება	5,0
<b>სოციალური უზრუნველყოფა</b>	<b>3,7</b>
<b>სხვა ხარჯები</b>	<b>40,5</b>
<b>naSTi periodis dasawyisisaTvis</b>	<b>11,6</b>

დასახელება	საანგარიშო პერიოდის ფაქტიური შესრულება (ათას ლარებში)
<b>Semosulobebi</b>	<b>179,5</b>
შემოსავლები	179,5
<b>gadasaxdelebi</b>	<b>181,8</b>
ხარჯები	181,8
<b>naSTis cvlileba</b>	<b>-2,3</b>
<b>naSTi periodis bolosaTvis</b>	<b>9,3</b>

საქართველოს ფინანსთა სამინისტროს მომსახურების სააგენტო

<b>სul Semosulobebi</b>	<b>1 160,6</b>
<b>Semosavlebi</b>	<b>1 160,6</b>
ბიუჯეტიდან მიღებული დაფინანსება	319,7
სახელმწიფო ბიუჯეტი	319,7
კანონმდებლობით ნებადართული სხვა შემოსავლები*	840,9
საქონელისა და მომსახურების რეალიზაცია	16,4
შერეული და სხვა არაკლასიფიცირებული შემოსავლები	824,5

<b>momuSaveTa ricxovnoba</b>	<b>122,0</b>
მ.შ. შტატგარეშე მომუშავეები	36,0

<b>სul gadasaxdelebi</b>	<b>739,9</b>
<b>xarjebi</b>	<b>737,8</b>
შრომის ანაზღაურება	393,9
საქონელი და მომსახურება	239,9
შტატგარეშე მომუშავეთა ანაზღაურება	49,1
მივლინებები	5,4
ოფისის ხარჯები	9,7
რბილი ინვენტარისა და უნიფორმის შეძენის და პირად ჰიგიენასთან დაკავშირებული ხარჯები	3,2
ტრანსპორტის, ტექნიკისა და იარაღის ექსპლუატაციისა და მოვლა-შენახვის ხარჯები	66,1
სხვა დანარჩენი საქონელი და მომსახურება	106,4
სოციალური უზრუნველყოფა	1,5
სხვა ხარჯები	102,5
<b>arafinansuri aqtivebis zrda</b>	<b>2,1</b>
<b>naSTi periodis dasawyisisaTvis*</b>	<b>201,8</b>



დასახელება	საანგარიშო პერიოდის ფაქტიური შესრულება (ათას ლარებში)
<b>Semosulobebi</b>	<b>1 160,6</b>
შემოსავლები	1 160,6
<b>gadasaxdelebi</b>	<b>739,9</b>
ხარჯები	737,8
არაფინანსური აქტივების ზრდა	2,1
<b>naSTis cvlileba</b>	<b>420,7</b>
<b>naSTi periodis bolosaTvis</b>	<b>622,5</b>

\*182.3 aTasi lari 1.01.10 Tvis arsebuli naSTi, xolo 19.5 aTasi lari - dabrunebuli saxsrebi

ფონდი - ათასწლეულის გამოწვევა საქართველოს (ემ-სი-ჯი)

<b>sul Semosulobebi</b>	<b>27 022,4</b>
<b>Semosavlebi</b>	<b>27 022,4</b>
ბიუჯეტიდან მიღებული დაფინანსება	27 022,4
სახელმწიფო ბიუჯეტი	27 022,4

<b>momuSaveTa ricxovnoba</b>	<b>47,0</b>
------------------------------	-------------

<b>sul gadasaxdelebi</b>	<b>27 022,4</b>
<b>xarjebi</b>	<b>10 607,0</b>
შრომის ანაზღაურება	390,4
საქონელი და მომსახურება	991,0
მივლინებები	48,2
ოფისის ხარჯები	265,5
წარმომადგენლობითი ხარჯები	7,2
ტრანსპორტის, ტექნიკისა და იარაღის ექსპლუატაციისა და მოვლა-შენახვის ხარჯები	35,5
სხვა დანარჩენი საქონელი და მომსახურება	634,6
სუბსიდიები	484,0
სხვა ხარჯები	8 741,6
<b>arafinansuri aqtivebis zrda</b>	<b>16 415,4</b>
<b>naSTi periodis dasawyisisaTvis</b>	<b>0,0</b>
<b>Semosulobebi</b>	<b>27 022,4</b>
შემოსავლები	27 022,4
<b>gadasaxdelebi</b>	<b>27 022,4</b>
ხარჯები	10 607,0

დასახელება	საანგარიშო პერიოდის ფაქტიური შესრულება (ათას ლარებში)
<b>არაფინანსური აქტივების ზრდა</b>	<b>16 415,4</b>
naSTis cvlileba	0,0
naSTi periodis bolosaTvis	0,0

საქართველოს ეროვნული საინვესტიციო სააგენტო

<b>sul Semosulobebi</b>	<b>145,8</b>
<b>Semosavlebi</b>	<b>145,8</b>
<b>ბიუჯეტიდან მიღებული დაფინანსება</b>	<b>143,9</b>
სახელმწიფო ბიუჯეტი	143,9
<b>კანონმდებლობით ნებადართული სხვა შემოსავლები*</b>	<b>1,9</b>
შერეული (კურსთა სხვაობა)	1,9

<b>momuSaveTa ricxovnoba</b>	<b>20,0</b>
<b>მ.შ. შტატგარეშე მომუშავეები</b>	<b>5,0</b>

<b>sul gadasaxdelebi</b>	<b>145,3</b>
<b>xarjebi</b>	<b>145,3</b>
<b>შრომის ანაზღაურება</b>	<b>84,3</b>
<b>საქონელი და მომსახურება</b>	<b>60,1</b>
შტატგარეშე მომუშავეთა ანაზღაურება	15,4
მივლინებები	11,9
ოფისის ხარჯები	2,6
წარმომადგენლობითი ხარჯები	3,5
ტრანსპორტის, ტექნიკისა და იარაღის ექსპლუატაციისა და მოვლა-შენახვის ხარჯები	8,4
სხვა დანარჩენი საქონელი და მომსახურება	18,3
<b>სოციალური უზრუნველყოფა</b>	<b>0,9</b>
<b>naSTi periodis dasawyisisaTvis</b>	<b>46,1</b>
<b>Semosulobebi</b>	<b>145,8</b>
<b>შემოსავლები</b>	<b>145,8</b>
<b>gadasaxdelebi</b>	<b>145,3</b>
<b>ხარჯები</b>	<b>145,3</b>
naSTis cvlileba	0,5
naSTi periodis bolosaTvis	46,6

დასახელება	საანგარიშო პერიოდის ფაქტიური შესრულება (ათას ლარებში)
------------	---

საქართველოს სტანდარტების, ტექნიკური რეგლამენტების და მეტროლოგიის ეროვნული სააგენტო

<b>sul Semosulobebi</b>	<b>332,4</b>
<b>Semosavlebi</b>	
<b>ბიუჯეტიდან მიღებული დაფინანსება</b>	<b>36,8</b>
სახელმწიფო ბიუჯეტი	36,8
<b>კანონმდებლობით ნებადართული სხვა შემოსავლები*</b>	<b>295,6</b>
საქონელისა და მომსახურების რეალიზაცია	295,6

<b>momuSaveTa ricxovnoba</b>	<b>244,0</b>
<b>მ.შ. შტატგარეშე მომუშავეები</b>	<b>159,0</b>

<b>sul gadasaxdelebi</b>	<b>295,1</b>
<b>xarjebi</b>	
<b>შრომის ანაზღაურება</b>	<b>98,3</b>
<b>საქონელი და მომსახურება</b>	<b>83,6</b>
შტატგარეშე მომუშავეთა ანაზღაურება	27,7
მივლინებები	7,0
ოფისის ხარჯები	39,5
ტრანსპორტის, ტექნიკისა და იარაღის ექსპლუატაციისა და მოვლა-შენახვის ხარჯები	9,4
<b>სხვა ხარჯები</b>	<b>113,2</b>

<b>naSTi periodis dasawyisisaTvis</b>	<b>24,3</b>
<b>Semosulobebi</b>	
<b>შემოსავლები</b>	<b>332,4</b>
<b>gadasaxdelebi</b>	
<b>ხარჯები</b>	<b>295,1</b>
<b>naSTis cvlileba</b>	
<b>naSTi periodis bolosaTvis</b>	<b>61,6</b>

აკრედიტაციის ერთიანი ეროვნული ორგანო - აკრედიტაციის ცენტრი

<b>sul Semosulobebi</b>	<b>70,7</b>
<b>Semosavlebi</b>	
<b>ბიუჯეტიდან მიღებული დაფინანსება</b>	<b>35,4</b>
სახელმწიფო ბიუჯეტი	35,4

<b>დასახელება</b>	საანგარიშო პერიოდის ფაქტიური შესრულება (ათას ლარებში)
<b>კანონმდებლობით ნებადართული სხვა შემოსავლები*</b>	<b>35,3</b>
საქონელისა და მომსახურების რეალიზაცია (აკრედიტაციის, საინსპექციო კონტროლი)	35,3

<b>momuSaveTa ricxovnoba</b>	<b>51,0</b>
<b>მ.შ. შტატგარეშე მომუშავეები</b>	<b>37,0</b>

<b>sul gadasaxdelebi</b>	<b>70,7</b>
<b>xarjebi</b>	<b>70,7</b>
<b>შრომის ანაზღაურება</b>	<b>35,4</b>
<b>საქონელი და მომსახურება</b>	<b>29,1</b>
შტატგარეშე მომუშავეთა ანაზღაურება	10,2
მივლინებები	5,4
ოფისის ხარჯები	7,3
ტრანსპორტის, ტექნიკისა და იარაღის ექსპლუატაციისა და მოვლა-შენახვის ხარჯები	1,5
სხვა დანარჩენი საქონელი და მომსახურება	4,7
<b>სხვა ხარჯები</b>	<b>6,2</b>
<b>naSTi periodis dasawyisisaTvis</b>	<b>0,0</b>
<b>Semosulobebi</b>	<b>70,7</b>
<b>შემოსავლები</b>	<b>70,7</b>
<b>gadasaxdelebi</b>	<b>70,7</b>
<b>ხარჯები</b>	<b>70,7</b>
<b>naSTis cvlileba</b>	<b>0,0</b>
<b>naSTi periodis bolosaTvis</b>	<b>0,0</b>

**საქართველოს სახელმწიფო უზრუნველყოფის სააგენტო**

<b>sul Semosulobebi</b>	<b>1 321,0</b>
<b>Semosavlebi</b>	<b>1 321,0</b>
<b>ბიუჯეტიდან მიღებული დაფინანსება</b>	<b>1 301,4</b>
სახელმწიფო ბიუჯეტი	1 301,4
<b>კანონმდებლობით ნებადართული სხვა შემოსავლები*</b>	<b>19,6</b>
ქირიდან მიღებული შემოსავალი	19,6

<b>momuSaveTa ricxovnoba</b>	<b>210,0</b>
<b>მ.შ. შტატგარეშე მომუშავეები</b>	<b>3,0</b>

<b>sul gadasaxdelebi</b>	<b>1 310,6</b>
<b>xarjebi</b>	<b>972,7</b>

დასახელება	საანგარიშო პერიოდის ფაქტიური შესრულება (ათას ლარებში)
<b>შრომის ანაზღაურება</b>	<b>452,9</b>
<b>საქონელი და მომსახურება</b>	<b>476,2</b>
შტატგარეშე მომუშავეთა ანაზღაურება	4,3
მივლინებები	25,6
ოფისის ხარჯები	299,5
წარმომადგენლობითი ხარჯები	66,7
სამედიცინო ხარჯები	1,6
რბილი ინვენტარისა და უნიფორმის შექმნის და პირად ჰიგიენასთან დაკავშირებული ხარჯები	9,8
ტრანსპორტის, ტექნიკისა და იარაღის ექსპლუატაციისა და მოვლა-შენახვის ხარჯები	59,8
სხვა დანარჩენი საქონელი და მომსახურება	8,9
<b>სოციალური უზრუნველყოფა</b>	<b>5,2</b>
<b>სხვა ხარჯები</b>	<b>38,4</b>
<b>arafinansuri aqtivebis zrda</b>	<b>337,9</b>
<b>naSTi periodis dasawyisisaTvis</b>	
<b>Semosulobebi</b>	<b>1 321,0</b>
<b>შემოსავლები</b>	<b>1 321,0</b>
<b>gadasaxdelebi</b>	<b>1 310,6</b>
<b>ხარჯები</b>	<b>972,7</b>
<b>არაფინანსური აქტივების ზრდა</b>	<b>337,9</b>
<b>naSTis cvlileba</b>	<b>10,4</b>
<b>naSTi periodis bolosaTvis</b>	<b>10,4</b>

საქართველოს სავაჭრო-სამრეწველო პალატა

<b>sul Semosulobebi</b>	<b>40,7</b>
<b>Semosavlebi</b>	<b>40,7</b>
<b>კანონმდებლობით ნებადართული სხვა შემოსავლები*</b>	<b>40,7</b>
საქონელისა და მომსახურების რეალიზაცია	36,9
შერეული და არაკლასიფიცირებული შემოსავლები	3,8

<b>momuSaveTa ricxovnoba</b>	<b>9,0</b>
<b>მ.შ. შტატგარეშე მომუშავეები</b>	<b>3,0</b>

<b>sul gadasaxdelebi</b>	<b>41,7</b>
<b>xarjebi</b>	<b>41,7</b>
<b>შრომის ანაზღაურება</b>	<b>9,7</b>
<b>საქონელი და მომსახურება</b>	<b>32,0</b>
შტატგარეშე მომუშავეთა ანაზღაურება	0,9

დასახელება	საანგარიშო პერიოდის ფაქტიური შესრულება (ათას ლარებში)
მივლინებები	1,1
ოფისის ხარჯები	3,7
წარმომადგენლობითი ხარჯები	0,1
სხვა დანარჩენი საქონელი და მომსახურება	26,2
<b>naSTi periodis dasawyisisaTvis</b>	<b>28,2</b>
<b>Semosulobebi</b>	<b>40,7</b>
<b>შემოსავლები</b>	<b>40,7</b>
<b>gadasaxdelebi</b>	<b>41,7</b>
<b>ხარჯები</b>	<b>41,7</b>
<b>naSTis cvlileba</b>	<b>-1,0</b>
<b>naSTi periodis bolosaTvis</b>	<b>27,2</b>

საქართველოს მუნიციპალური განვითარების ფონდი

სულ Semosulobebi	28 491,0
<b>Semosavlebi</b>	<b>28 491,0</b>
<b>ბიუჯეტიდან მიღებული დაფინანსება</b>	<b>21 271,0</b>
სახელმწიფო ბიუჯეტი	19 012,0
ადგილობრივი თვითმმართველი ერთეულის ბიუჯეტი	2 259,0
<b>კანონმდებლობით ნებადართული სხვა შემოსავლები*</b>	<b>7 220,0</b>
შერეული	7 220,0

momuSaveTa ricxovnoba	109,0
<b>მ.შ. შტატგარეშე მომუშავეები</b>	<b>9,0</b>

სულ gadasaxdelebi	23 034,0
<b>xarjebi</b>	<b>17 077,0</b>
<b>შრომის ანაზღაურება</b>	<b>535,0</b>
<b>საქონელი და მომსახურება</b>	<b>213,0</b>
შტატგარეშე მომუშავეთა ანაზღაურება	16,0
მივლინებები	14,0
ოფისის ხარჯები	138,0
ტრანსპორტის, ტექნიკისა და იარაღის ექსპლუატაციისა და მოვლა-შენახვის ხარჯები	31,0
სხვა დანარჩენი საქონელი და მომსახურება	14,0
<b>სხვა ხარჯები</b>	<b>16 329,0</b>
<b>arafinansuri aqtivebis zrda</b>	<b>5 957,0</b>
<b>naSTi periodis dasawyisisaTvis</b>	<b>3 788,0</b>

დასახელება	საანგარიშო პერიოდის ფაქტიური შესრულება (ათას ლარებში)
<b>Semosulobebi</b>	<b>28 491,0</b>
შემოსავლები	28 491,0
<b>gadasaxdelebi</b>	<b>23 034,0</b>
ხარჯები	17 077,0
არაფინანსური აქტივების ზრდა	5 957,0
<b>naSTis cvlileba</b>	<b>5 457,0</b>
<b>naSTi periodis bolosaTvis</b>	<b>9 245,0</b>

ეფექტიანი მმართველობის სისტემის და ტერიტორიული მოწყობის რეფორმების ცენტრი

<b>sul Semosulobebi</b>	<b>136,1</b>
<b>Semosavlebi</b>	<b>136,1</b>
ბიუჯეტიდან მიღებული დაფინანსება	93,7
სახელმწიფო ბიუჯეტი	93,7
გრანტები	42,4

<b>momuSaveTa ricxovnoba</b>	<b>7,0</b>
მ.შ. შტატგარეშე მომუშავეები	2,0

<b>sul gadasaxdelebi</b>	<b>164,4</b>
<b>xarjebi</b>	<b>164,4</b>
შრომის ანაზღაურება	21,4
საქონელი და მომსახურება	143,0
მივლინებები	10,5
ოფისის ხარჯები	31,8
ტრანსპორტის, ტექნიკისა და იარაღის ექსპლუატაციისა და მოვლა-შენახვის ხარჯები	6,0
სხვა დანარჩენი საქონელი და მომსახურება	94,7
<b>naSTi periodis dasawyisisaTvis</b>	<b>28,3</b>
<b>Semosulobebi</b>	<b>136,1</b>
შემოსავლები	136,1
<b>gadasaxdelebi</b>	<b>164,4</b>
ხარჯები	164,4
<b>naSTis cvlileba</b>	<b>-28,3</b>
<b>naSTi periodis bolosaTvis</b>	<b>0,0</b>

სამოქალაქო რეესტრის სააგენტო

<b>დასახელება</b>	საანგარიშო პერიოდის ფაქტიური შესრულება (ათას ლარებში)
<b>სul Semosulobebi</b>	<b>4 263,8</b>
<b>Semosavlebi</b>	<b>4 263,8</b>
გრანტები	329,2
კანონმდებლობით ნებადართული სხვა შემოსავლები*	3 934,6
საქონელისა და მომსახურების რეალიზაცია	3 934,6
<b>momuSaveTa ricxovnoba</b>	<b>903,0</b>
მ.შ. შტატგარეშე მომუშავეები	153,0

<b>სul gadasaxdelebi</b>	<b>4 358,3</b>
<b>xarjebi</b>	<b>3 938,1</b>
შრომის ანაზღაურება	1 877,3
საქონელი და მომსახურება	822,7
შტატგარეშე მომუშავეთა ანაზღაურება	333,5
მივლინებები	12,6
ოფისის ხარჯები	368,4
ტრანსპორტის, ტექნიკისა და იარაღის ექსპლუატაციისა და მოვლა-შენახვის ხარჯები	50,3
სხვა დანარჩენი საქონელი და მომსახურება	57,9
სუბსიდიები	4,7
სხვა ხარჯები	1 233,4
<b>arafinansuri aqtivebis zrda</b>	<b>420,2</b>
<b>naSTi periodis dasawyisisaTvis</b>	<b>261,0</b>
<b>Semosulobebi</b>	<b>4 263,8</b>
შემოსავლები	4 263,8
<b>gadasaxdelebi</b>	<b>4 358,3</b>
ხარჯები	3 938,1
არაფინანსური აქტივების ზრდა	420,2
<b>naSTis cvlileba</b>	<b>-94,5</b>
<b>naSTi periodis bolosaTvis</b>	<b>166,5</b>

აღსრულების ეროვნული ბიურო

<b>სul Semosulobebi</b>	<b>3 985,0</b>
<b>Semosavlebi</b>	<b>3 985,0</b>
ბიუჯეტიდან მიღებული დაფინანსება	598,0
სახელმწიფო ბიუჯეტი	598,0
კანონმდებლობით ნებადართული სხვა შემოსავლები*	3 387,0
საქონელისა და მომსახურების რეალიზაცია	3 387,0



დასახელება	საანგარიშო პერიოდის ფაქტიური შესრულება (ათას ლარებში)
------------	---

<b>momuSaveTa ricxovnoba</b>	<b>288,0</b>
<b>მ.შ. შტატგარეშე მომუშავეები</b>	<b>30,0</b>

<b>sul gadasaxdelebi</b>	<b>5 488,7</b>
<b>xarjebi</b>	<b>2 768,5</b>
<b>შრომის ანაზღაურება</b>	<b>1 781,5</b>
<b>საქონელი და მომსახურება</b>	<b>334,1</b>
შტატგარეშე მომუშავეთა ანაზღაურება	38,2
მივლინებები	1,3
ოფისის ხარჯები	111,6
წარმომადგენლობითი ხარჯები	1,5
ტრანსპორტის, ტექნიკისა და იარაღის ექსპლუატაციისა და მოვლა-შენახვის ხარჯები	64,8
სხვა დანარჩენი საქონელი და მომსახურება	116,7
<b>სოციალური უზრუნველყოფა</b>	<b>46,0</b>
<b>სხვა ხარჯები</b>	<b>606,9</b>
<b>arafinansuri aqtivebis zrda</b>	<b>2 720,2</b>
<b>naSTi periodis dasawyisisaTvis</b>	<b>6 114,4</b>
<b>Semosulobebi</b>	<b>3 985,0</b>
<b>შემოსავლები</b>	<b>3 985,0</b>
<b>gadasaxdelebi</b>	<b>5 488,7</b>
<b>ხარჯები</b>	<b>2 768,5</b>
<b>არაფინანსური აქტივების ზრდა</b>	<b>2 720,2</b>
<b>naSTis cvlileba</b>	<b>-1 503,7</b>
<b>naSTi periodis bolosaTvis</b>	<b>4 610,7</b>

საქართველოს ეროვნული არქივი

<b>sul Semosulobebi</b>	<b>1 193,5</b>
<b>Semosavlebi</b>	<b>1 193,5</b>
<b>ბიუჯეტიდან მიღებული დაფინანსება</b>	<b>815,0</b>
სახელმწიფო ბიუჯეტი	815,0
<b>კანონმდებლობით ნებადართული სხვა შემოსავლები*</b>	<b>378,5</b>
საქონელისა და მომსახურების რეალიზაცია	302,2
იჯარიდან მიღებული შემოსავლები	76,3

<b>momuSaveTa ricxovnoba</b>	<b>573,0</b>
<b>მ.შ. შტატგარეშე მომუშავეები</b>	<b>21,0</b>

დასახელება	საანგარიშო პერიოდის ფაქტიური შესრულება (ათას ლარებში)
<b>sul gadasaxdelebi</b>	<b>1 067,4</b>
<b>xarjebi</b>	<b>955,7</b>
შრომის ანაზღაურება	625,7
საქონელი და მომსახურება	295,4
შტატგარეშე მომუშავეთა ანაზღაურება	20,7
მივლინებები	26,8
ოფისის ხარჯები	210,5
წარმომადგენლობითი ხარჯები	3,1
სამედიცინო ხარჯები	2,9
ტრანსპორტის, ტექნიკისა და იარაღის ექსპლუატაციისა და მოვლა-შენახვის ხარჯები	18,9
სხვა დანარჩენი საქონელი და მომსახურება	12,5
სოციალური უზრუნველყოფა	1,1
სხვა ხარჯები	33,5
<b>arafinansuri aqtivebis zrda</b>	<b>111,7</b>
<b>naSTi periodis dasawyisisaTvis</b>	<b>18,4</b>
<b>Semosulobebi</b>	<b>1 193,5</b>
შემოსავლები	1 193,5
<b>gadasaxdelebi</b>	<b>1 067,4</b>
ხარჯები	955,7
არაფინანსური აქტივების ზრდა	111,7
<b>naSTis cvlileba</b>	<b>126,1</b>
<b>naSTi periodis bolosaTvis</b>	<b>144,5</b>

საქართველოს საკანონმდებლო მაცნე

<b>sul Semosulobebi</b>	<b>141,4</b>
<b>Semosavlebi</b>	<b>141,4</b>
ბიუჯეტიდან მიღებული დაფინანსება	36,4
სახელმწიფო ბიუჯეტი	36,4
კანონმდებლობით ნებადართული სხვა შემოსავლები*	105,0
საქონელისა და მომსახურების რეალიზაცია	105,0

<b>momuSaveTa ricxovnoba</b>	<b>42,0</b>
------------------------------	-------------

<b>sul gadasaxdelebi</b>	<b>157,7</b>
<b>xarjebi</b>	<b>157,7</b>
შრომის ანაზღაურება	115,9
საქონელი და მომსახურება	35,9
ოფისის ხარჯები	27,4

დასახელება	საანგარიშო პერიოდის ფაქტიური შესრულება (ათას ლარებში)
ტრანსპორტის, ტექნიკისა და იარაღის ექსპლუატაციისა და მოვლა-შენახვის ხარჯები	8,5
<b>სოციალური უზრუნველყოფა</b>	<b>2,6</b>
<b>სხვა ხარჯები</b>	<b>3,3</b>
<b>naSTi periodis dasawyisisaTvis</b>	<b>56,0</b>
<b>Semosulobebi</b>	<b>141,4</b>
<b>შემოსავლები</b>	<b>141,4</b>
<b>gadasaxdelebi</b>	<b>157,7</b>
<b>ხარჯები</b>	<b>157,7</b>
<b>naSTis cvlileba</b>	<b>-16,3</b>
<b>naSTi periodis bolosaTvis</b>	<b>39,7</b>

საქართველოს იუსტიციის სასწავლო ცენტრი

<b>sul Semosulobebi</b>	<b>62,3</b>
<b>Semosavlebi</b>	<b>62,3</b>
<b>ბიუჯეტიდან მიღებული დაფინანსება</b>	<b>57,5</b>
სახელმწიფო ბიუჯეტი	57,5
<b>კანონმდებლობით ნებადართული სხვა შემოსავლები*</b>	<b>4,8</b>
საქონელისა და მომსახურების რეალიზაცია	4,8

<b>momuSaveTa ricxovnoba</b>	<b>15,0</b>
<b>მ.შ. შტატგარეშე მომუშავეები</b>	<b>5,0</b>

<b>sul gadasaxdelebi</b>	<b>61,6</b>
<b>xarjebi</b>	<b>61,6</b>
<b>შრომის ანაზღაურება</b>	<b>25,5</b>
<b>საქონელი და მომსახურება</b>	<b>35,9</b>
შტატგარეშე მომუშავეთა ანაზღაურება	7,1
ოფისის ხარჯები	10,6
წარმომადგენლობითი ხარჯები	0,2
კვების ხარჯები	14,8
ტრანსპორტის, ტექნიკისა და იარაღის ექსპლუატაციისა და მოვლა-შენახვის ხარჯები	1,5
სხვა დანარჩენი საქონელი და მომსახურება	1,7
<b>სხვა ხარჯები</b>	<b>0,2</b>
<b>naSTi periodis dasawyisisaTvis</b>	<b>2,8</b>
<b>Semosulobebi</b>	<b>62,3</b>
<b>შემოსავლები</b>	<b>62,3</b>

დასახელება	საანგარიშო პერიოდის ფაქტიური შესრულება (ათას ლარებში)
<b>gadasaxdelebi</b>	<b>61,6</b>
<b>ხარჯები</b>	<b>61,6</b>
<b>naSTis cvlileba</b>	<b>0,7</b>
<b>naSTi periodis bolosaTvis</b>	<b>3,5</b>

ი.ბ. სტალინის სახელმწიფო მუზეუმი

<b>sul Semosulobebi</b>	<b>33,3</b>
<b>Semosavlebi</b>	<b>33,3</b>
<b>ბიუჯეტიდან მიღებული დაფინანსება</b>	<b>17,5</b>
სახელმწიფო ბიუჯეტი	17,5
<b>კანონმდებლობით ნებადართული სხვა შემოსავლები*</b>	<b>15,8</b>
საქონელისა და მომსახურების რეალიზაცია	15,8

<b>sul gadasaxdelebi</b>	<b>33,2</b>
<b>xarjebi</b>	<b>33,2</b>
<b>შრომის ანაზღაურება</b>	<b>24,6</b>
<b>საქონელი და მომსახურება</b>	<b>8,6</b>
მივლინებები	0,4
ოფისის ხარჯები	8,2
<b>naSTi periodis dasawyisisaTvis</b>	<b>0,0</b>
<b>Semosulobebi</b>	<b>33,3</b>
<b>შემოსავლები</b>	<b>33,3</b>
<b>gadasaxdelebi</b>	<b>33,2</b>
<b>ხარჯები</b>	<b>33,2</b>
<b>naSTis cvlileba</b>	<b>0,1</b>
<b>naSTi periodis bolosaTvis</b>	<b>0,1</b>

საჯარო რეესტრის ეროვნული სააგენტო

<b>sul Semosulobebi</b>	<b>7 182,7</b>
<b>Semosavlebi</b>	<b>7 182,7</b>
<b>კანონმდებლობით ნებადართული სხვა შემოსავლები*</b>	<b>7 182,7</b>
საქონელისა და მომსახურების რეალიზაცია	7 005,2
შერეული და სხვა არაკლასიფიცირებული შემოსავლები	55,4
დებოზითზე დარიცხული პროცენტი	122,1

დასახელება	საანგარიშო პერიოდის ფაქტიური შესრულება (ათას ლარებში)
<b>momuSaveTa ricxovnoba</b>	<b>1 272,0</b>
<b>მ.შ. შტატგარეშე მომუშავეები</b>	<b>280,0</b>
<b>sul gadasaxdelebi</b>	<b>4 230,9</b>
<b>xarjebi</b>	<b>3 650,5</b>
<b>შრომის ანაზღაურება</b>	<b>1 781,4</b>
<b>საქონელი და მომსახურება</b>	<b>705,2</b>
შტატგარეშე მომუშავეთა ანაზღაურება	167,0
მივლინებები	8,5
ოფისის ხარჯები	337,5
წარმომადგენლობითი ხარჯები	7,5
ტრანსპორტის, ტექნიკისა და იარაღის ექსპლუატაციისა და მოვლა-შენახვის ხარჯები	126,5
სხვა დანარჩენი საქონელი და მომსახურება	58,2
<b>სოციალური უზრუნველყოფა</b>	<b>69,0</b>
<b>სხვა ხარჯები</b>	<b>1 094,9</b>
<b>arafinansuri aqtivebis zrda</b>	<b>580,4</b>
<b>naSTi periodis dasawyisisaTvis</b>	<b>4 351,7</b>
<b>Semosulobebi</b>	<b>7 182,7</b>
<b>შემოსავლები</b>	<b>7 182,7</b>
<b>gadasaxdelebi</b>	<b>4 230,9</b>
<b>ხარჯები</b>	<b>3 650,5</b>
<b>არაფინანსური აქტივების ზრდა</b>	<b>580,4</b>
<b>naSTis cvlileba</b>	<b>2 951,8</b>
<b>naSTi periodis bolosaTvis</b>	<b>7 303,5</b>

ნოტარიუსთა პალატა

<b>sul Semosulobebi</b>	<b>366,5</b>
<b>Semosavlebi</b>	<b>366,5</b>
<b>კანონმდებლობით ნებადართული სხვა შემოსავლები*</b>	<b>366,5</b>
საქონელისა და მომსახურების რეალიზაცია	366,5

<b>momuSaveTa ricxovnoba</b>	<b>58,0</b>
<b>მ.შ. შტატგარეშე მომუშავეები</b>	<b>45,0</b>

<b>sul gadasaxdelebi</b>	<b>215,1</b>
<b>xarjebi</b>	<b>195,8</b>
<b>შრომის ანაზღაურება</b>	<b>115,1</b>

დასახელება	საანგარიშო პერიოდის ფაქტიური შესრულება (ათას ლარებში)
<b>საქონელი და მომსახურება</b>	<b>50,0</b>
შტატგარეშე მომუშავეთა ანაზღაურება	38,7
ოფისის ხარჯები	7,9
წარმომადგენლობითი ხარჯები	0,4
ტრანსპორტის, ტექნიკისა და იარაღის ექსპლუატაციისა და მოვლა-შენახვის ხარჯები	2,2
სხვა დანარჩენი საქონელი და მომსახურება	0,8
<b>პროცენტი</b>	<b>5,0</b>
<b>სოციალური უზრუნველყოფა</b>	<b>5,0</b>
<b>სხვა ხარჯები</b>	<b>20,7</b>
<b>arafinansuri aqtivebis zrda</b>	<b>11,8</b>
<b>valdebulebebis kleba</b>	<b>7,5</b>
<b>naSTi periodis dasawyisisaTvis</b>	<b>21,0</b>
<b>Semosulobebi</b>	<b>366,5</b>
<b>შემოსავლები</b>	<b>366,5</b>
<b>gadasaxdelebi</b>	<b>215,1</b>
<b>ხარჯები</b>	<b>195,8</b>
<b>არაფინანსური აქტივების ზრდა</b>	<b>11,8</b>
<b>ვალდებულებების კლება</b>	<b>7,5</b>
<b>naSTis cvlileba</b>	<b>151,4</b>
<b>naSTi periodis bolosaTvis</b>	<b>172,4</b>

მონაცემთა გაცვლის სააგენტო

<b>sul Semosulobebi</b>	<b>97,9</b>
<b>Semosavlebi</b>	<b>97,9</b>
<b>ბიუჯეტიდან მიღებული დაფინანსება</b>	<b>97,9</b>
სახელმწიფო ბიუჯეტი	97,9

<b>momuSaveTa ricxovnoba</b>	<b>8,0</b>
<b>მ.შ. შტატგარეშე მომუშავეები</b>	<b>1,0</b>

<b>sul gadasaxdelebi</b>	<b>97,9</b>
<b>xarjebi</b>	<b>83,2</b>
<b>შრომის ანაზღაურება</b>	<b>66,7</b>
<b>საქონელი და მომსახურება</b>	<b>16,5</b>
შტატგარეშე მომუშავეთა ანაზღაურება	3,1
ოფისის ხარჯები	12,7
ტრანსპორტის, ტექნიკისა და იარაღის ექსპლუატაციისა და მოვლა-შენახვის ხარჯები	0,4

დასახელება	საანგარიშო პერიოდის ფაქტიური შესრულება (ათას ლარებში)
სხვა დანარჩენი საქონელი და მომსახურება	0,3
<b>arafinansuri aqtivebis zrda</b>	<b>14,7</b>
<b>naSTi periodis dasawyisisaTvis</b>	<b>0,0</b>
<b>Semosulobebi</b>	<b>97,9</b>
შემოსავლები	97,9
<b>gadasaxdelebi</b>	<b>97,9</b>
ხარჯები	83,2
არაფინანსური აქტივების ზრდა	14,7
<b>naSTis cvlileba</b>	<b>0,0</b>
<b>naSTi periodis bolosaTvis</b>	<b>0,0</b>

იურიდიული დახმარების სამსახური

<b>sul Semosulobebi</b>	<b>589,7</b>
<b>Semosavlebi</b>	<b>589,7</b>
ბიუჯეტიდან მიღებული დაფინანსება	588,8
სახელმწიფო ბიუჯეტი	588,8
გრანტები	0,9

<b>momuSaveTa ricxovnoba</b>	<b>195,0</b>
მ.შ. შტატგარეშე მომუშავეები	33,0

<b>sul gadasaxdelebi</b>	<b>597,6</b>
<b>xarjebi</b>	<b>595,5</b>
შრომის ანაზღაურება	466,7
საქონელი და მომსახურება	117,7
შტატგარეშე მომუშავეთა ანაზღაურება	17,2
მივლინებები	3,2
ოფისის ხარჯები	47,4
ტრანსპორტის, ტექნიკისა და იარაღის ექსპლუატაციისა და მოვლა-შენახვის ხარჯები	40,9
სხვა დანარჩენი საქონელი და მომსახურება	9,0
სხვა ხარჯები	11,1
<b>arafinansuri aqtivebis zrda</b>	<b>2,1</b>
<b>naSTi periodis dasawyisisaTvis</b>	<b>56,6</b>
<b>Semosulobebi</b>	<b>589,7</b>

დასახელება	საანგარიშო პერიოდის ფაქტიური შესრულება (ათას ლარებში)
შემოსავლები	589,7
<b>gadasaxdelebi</b>	<b>597,6</b>
ხარჯები	595,5
არაფინანსური აქტივების ზრდა	2,1
<b>naSTis cvlileba</b>	<b>-7,9</b>
<b>naSTi periodis bolosaTvis</b>	<b>48,7</b>

სასჯელაღსრულებისა და პრობაციის სასწავლო ცენტრი

<b>sul Semosulobebi</b>	<b>87,7</b>
<b>Semosavlebi</b>	<b>87,7</b>
ბიუჯეტიდან მიღებული დაფინანსება	87,7
სახელმწიფო ბიუჯეტი	87,7

<b>momuSaveTa ricxovnoba</b>	<b>9,0</b>
------------------------------	------------

<b>sul gadasaxdelebi</b>	<b>87,7</b>
<b>xarjebi</b>	<b>87,7</b>
შრომის ანაზღაურება	33,0
საქონელი და მომსახურება	48,9
მივლინებები	1,7
ოფისის ხარჯები	21,5
წარმომადგენლობითი ხარჯები	2,3
ტრანსპორტის, ტექნიკისა და იარაღის ექსპლუატაციისა და მოვლა-შენახვის ხარჯები	10,2
სხვა დანარჩენი საქონელი და მომსახურება	13,2
სოციალური უზრუნველყოფა	2,3
სხვა ხარჯები	3,5
<b>naSTi periodis dasawyisisaTvis</b>	
<b>Semosulobebi</b>	<b>87,7</b>
შემოსავლები	87,7
<b>gadasaxdelebi</b>	<b>87,7</b>
ხარჯები	87,7
<b>naSTis cvlileba</b>	<b>0,0</b>
<b>naSTi periodis bolosaTvis</b>	<b>0,0</b>



დასახელება	საანგარიშო პერიოდის ფაქტიური შესრულება (ათას ლარებში)
------------	---

არასაპატიმრო სასჯელთა აღსრულებისა და პრობაციის ეროვნული სააგენტო

<b>sul Semosulobebi</b>	<b>738,7</b>
<b>Semosavlebi</b>	<b>738,7</b>
ბიუჯეტიდან მიღებული დაფინანსება	<b>408,8</b>
სახელმწიფო ბიუჯეტი	<b>408,8</b>
გრანტები	<b>36,7</b>
კანონმდებლობით ნებადართული სხვა შემოსავლები*	<b>293,2</b>
საქონელისა და მომსახურების რეალიზაცია	293,2

<b>momuSaveTa ricxovnoba</b>	<b>170,0</b>
მ.შ. შტატგარეშე მომუშავეები	<b>3,0</b>

<b>sul gadasaxdelebi</b>	<b>604,2</b>
<b>xarjebi</b>	<b>537,9</b>
შრომის ანაზღაურება	<b>332,2</b>
საქონელი და მომსახურება	<b>191,7</b>
შტატგარეშე მომუშავეთა ანაზღაურება	44,1
მივლინებები	0,6
ოფისის ხარჯები	56,4
ტრანსპორტის, ტექნიკისა და იარაღის ექსპლუატაციისა და მოვლა-შენახვის ხარჯები	87,4
სხვა დანარჩენი საქონელი და მომსახურება	3,2
სოციალური უზრუნველყოფა	<b>0,4</b>
სხვა ხარჯები	<b>13,6</b>

<b>arafinansuri aqtivebis zrda</b>	<b>66,3</b>
------------------------------------	-------------

<b>naSTi periodis dasawyisisaTvis</b>	<b>0,0</b>
---------------------------------------	------------

<b>Semosulobebi</b>	<b>738,7</b>
შემოსავლები	<b>738,7</b>

<b>gadasaxdelebi</b>	<b>604,2</b>
ხარჯები	<b>537,9</b>
არაფინანსური აქტივების ზრდა	<b>66,3</b>

<b>naSTis cvlileba</b>	<b>134,5</b>
------------------------	--------------

<b>naSTi periodis bolosaTvis</b>	<b>134,5</b>
----------------------------------	--------------

საქართველოს საერთაშორისო ხელშეკრულებათა თარგმნის ბიურო

დასახელება	საანგარიშო პერიოდის ფაქტიური შესრულება (ათას ლარებში)
------------	---

<b>სul Semosulobebi</b>	<b>21,6</b>
<b>Semosavlebi</b>	<b>21,6</b>
ბიუჯეტიდან მიღებული დაფინანსება	15,3
სახელმწიფო ბიუჯეტი	15,3
კანონმდებლობით ნებადართული სხვა შემოსავლები*	6,3
საქონელისა და მომსახურების რეალიზაცია	6,3

<b>momuSaveTa ricxovnoba</b>	<b>7,0</b>
მ.შ. შტატგარეშე მომუშავეები	5,0

<b>სul gadasaxdelebi</b>	<b>24,7</b>
<b>xarjebi</b>	<b>24,7</b>
შრომის ანაზღაურება	10,5
საქონელი და მომსახურება	14,2
შტატგარეშე მომუშავეთა ანაზღაურება	12,5
ოფისის ხარჯები	0,3
სხვა დანარჩენი საქონელი და მომსახურება	1,4
<b>naSTi periodis dasawyisisaTvis</b>	<b>5,2</b>
<b>Semosulobebi</b>	<b>21,6</b>
შემოსავლები	21,6
<b>gadasaxdelebi</b>	<b>24,7</b>
ხარჯები	24,7
<b>naSTis cvlileba</b>	<b>-3,1</b>
<b>naSTi periodis bolosaTvis</b>	<b>2,1</b>

საქართველოს თავდაცვის სამინისტროს სამხედრო ჰოსპიტალი

<b>სul Semosulobebi</b>	<b>1 792,6</b>
<b>Semosavlebi</b>	<b>1 792,6</b>
ბიუჯეტიდან მიღებული დაფინანსება	1 136,6
სახელმწიფო ბიუჯეტი	1 136,6
კანონმდებლობით ნებადართული სხვა შემოსავლები*	656,0
საქონელისა და მომსახურების რეალიზაცია	654,5
სავალუტო ნაშთზე დარიცხული შემოსავალი	0,7
იჯარიდან მიღებული შემოსავალი	0,8

<b>momuSaveTa ricxovnoba</b>	<b>427,0</b>
მ.შ. შტატგარეშე მომუშავეები	8,0

დასახელება	საანგარიშო პერიოდის ფაქტიური შესრულება (ათას ლარებში)
<b>sul gadasaxdelebi</b>	<b>1 817,7</b>
<b>xarjebi</b>	<b>1 806,9</b>
<b>შრომის ანაზღაურება</b>	<b>1 239,1</b>
<b>საქონელი და მომსახურება</b>	<b>553,1</b>
შტატგარეშე მომუშავეთა ანაზღაურება	21,6
მივლინებები	0,4
ოფისის ხარჯები	261,5
წარმომადგენლობითი ხარჯები	1,3
სამედიცინო ხარჯები	256,3
ტრანსპორტის, ტექნიკისა და იარაღის ექსპლუატაციისა და მოვლა-შენახვის ხარჯები	4,0
სხვა დანარჩენი საქონელი და მომსახურება	8,0
<b>სოციალური უზრუნველყოფა</b>	<b>14,7</b>
<b>arafinansuri aqtivebis zrda</b>	<b>10,8</b>
<b>naSTi periodis dasawyisisaTvis</b>	<b>67,4</b>
<b>Semosulobebi</b>	<b>1 792,6</b>
<b>შემოსავლები</b>	<b>1 792,6</b>
<b>gadasaxdelebi</b>	<b>1 817,7</b>
<b>ხარჯები</b>	<b>1 806,9</b>
<b>არაფინანსური აქტივების ზრდა</b>	<b>10,8</b>
<b>naSTis cvlileba</b>	<b>-25,1</b>
<b>naSTi periodis bolosaTvis</b>	<b>42,3</b>

სახელმწიფო სამხედრო სამეცნიერო ტექნიკური ცენტრი „დელტა“

<b>sul Semosulobebi</b>	<b>469,8</b>
<b>Semosavlebi</b>	<b>469,8</b>
<b>ბიუჯეტიდან მიღებული დაფინანსება</b>	<b>123,4</b>
სახელმწიფო ბიუჯეტი	123,4
<b>გრანტები</b>	<b>323,7</b>
<b>კანონმდებლობით ნებადართული სხვა შემოსავლები*</b>	<b>22,7</b>
საქონელისა და მომსახურების რეალიზაცია	17,8
შერეული და სხვა არაკლასიფიცირებული შემოსავლები	1,9
იჯარიდან მიღებული შემოსავლები	3,0
<b>momuSaveTa ricxovnoba</b>	<b>124,0</b>
<b>მ.შ. შტატგარეშე მომუშავეები</b>	<b>76,0</b>
<b>sul gadasaxdelebi</b>	<b>456,2</b>

დასახელება	საანგარიშო პერიოდის ფაქტიური შესრულება (ათას ლარებში)
<b>xarjebi</b>	<b>444,1</b>
შრომის ანაზღაურება	94,5
საქონელი და მომსახურება	223,9
შტატგარეშე მომუშავეთა ანაზღაურება	172,1
მივლინებები	2,2
ოფისის ხარჯები	30,6
წარმომადგენლობითი ხარჯები	0,5
ტრანსპორტის, ტექნიკისა და იარაღის ექსპლუატაციისა და მოვლა-შენახვის ხარჯები	3,4
სხვა დანარჩენი საქონელი და მომსახურება	15,1
სუბსიდიები	112,5
სხვა ხარჯები	13,2
<b>arafinansuri aqtivebis zrda</b>	<b>12,1</b>
<b>naSTi periodis dasawyisisaTvis</b>	<b>228,1</b>
<b>Semosulobebi</b>	<b>469,8</b>
შემოსავლები	469,8
<b>gadasaxdelebi</b>	<b>456,2</b>
ხარჯები	444,1
არაფინანსური აქტივების ზრდა	12,1
<b>naSTis cvlileba</b>	<b>13,6</b>
<b>naSTi periodis bolosaTvis</b>	<b>241,7</b>

საქართველოს სახელმწიფო ჰიდროგრაფიული სამსახური

<b>sul Semosulobebi</b>	<b>510,9</b>
<b>Semosavlebi</b>	<b>510,9</b>
კანონმდებლობით ნებადართული სხვა შემოსავლები*	510,9
საქონელისა და მომსახურების რეალიზაცია	505,2
საბანკო დეპოზიტზე დარიცხული პროცენტი	5,7

<b>momuSaveTa ricxovnoba</b>	<b>70,0</b>
მ.შ. შტატგარეშე მომუშავეები	3,0

<b>sul gadasaxdelebi</b>	<b>312,7</b>
<b>xarjebi</b>	<b>282,5</b>
შრომის ანაზღაურება	165,8
საქონელი და მომსახურება	82,9

დასახელება	საანგარიშო პერიოდის ფაქტიური შესრულება (ათას ლარებში)
შტატგარეშე მომუშავეთა ანაზღაურება	1,6
მივლინებები	1,9
ოფისის ხარჯები	28,9
რბილი ინვენტარისა და უნიფორმის შექმნის და პირად ჰიგიენასთან დაკავშირებული ხარჯები	3,8
ტრანსპორტის, ტექნიკისა და იარაღის ექსპლუატაციისა და მოვლა-შენახვის ხარჯები	45,4
სხვა დანარჩენი საქონელი და მომსახურება	1,3
<b>სოციალური უზრუნველყოფა</b>	<b>1,9</b>
<b>სხვა ხარჯები</b>	<b>31,9</b>
<b>arafinansuri aqtivebis zrda</b>	<b>30,2</b>
<b>naSTi periodis dasawyisisaTvis</b>	<b>428,0</b>
<b>Semosulobebi</b>	<b>510,9</b>
<b>შემოსავლები</b>	<b>510,9</b>
<b>gadasaxdelebi</b>	<b>312,7</b>
<b>ხარჯები</b>	<b>282,5</b>
<b>არაფინანსური აქტივების ზრდა</b>	<b>30,2</b>
<b>naSTis cvlileba</b>	<b>198,2</b>
<b>naSTi periodis bolosaTvis</b>	<b>626,2</b>

დაცვის პოლიციის დეპარტამენტი

<b>sul Semosulobebi</b>	<b>18 004,5</b>
<b>Semosavlebi</b>	<b>18 004,5</b>
<b>ბიუჯეტიდან მიღებული დაფინანსება</b>	<b>2 366,9</b>
სახელმწიფო ბიუჯეტი	2 366,9
<b>კანონმდებლობით ნებადართული სხვა შემოსავლები*</b>	<b>15 637,6</b>
საქონელისა და მომსახურების რეალიზაცია	14 699,0
საბანკო დეპოზიტზე დარიცხული პროცენტი	938,6

<b>momuSaveTa ricxovnoba</b>	<b>10 709,0</b>
<b>მ.შ. შტატგარეშე მომუშავეები</b>	<b>30,0</b>

<b>sul gadasaxdelebi</b>	<b>17 565,2</b>
<b>xarjebi</b>	<b>17 507,0</b>
<b>შრომის ანაზღაურება</b>	<b>13 727,1</b>
<b>საქონელი და მომსახურება</b>	<b>3 682,3</b>
შტატგარეშე მომუშავეთა ანაზღაურება	24,8
მივლინებები	96,1

დასახელება	საანგარიშო პერიოდის ფაქტიური შესრულება (ათას ლარებში)
ოფისის ხარჯები	422,0
წარმომადგენლობითი ხარჯები	4,0
სამედიცინო ხარჯები	5,2
რბილი ინვენტარისა და უნიფორმის შექმნის და პირად ჰიგიენასთან დაკავშირებული ხარჯები	1 669,0
ტრანსპორტის, ტექნიკისა და იარაღის ექსპლუატაციისა და მოვლა-შენახვის ხარჯები	450,3
სხვა დანარჩენი საქონელი და მომსახურება	1 010,9
<b>სოციალური უზრუნველყოფა</b>	<b>97,6</b>
<b>arafinansuri aqtivebis zrda</b>	<b>58,2</b>
<b>naSTi periodis dasawyisisaTvis</b>	<b>3 167,2</b>
<b>Semosulobebi</b>	<b>18 004,5</b>
<b>შემოსავლები</b>	<b>18 004,5</b>
<b>gadasaxdelebi</b>	<b>17 565,2</b>
<b>ხარჯები</b>	<b>17 507,0</b>
<b>არაფინანსური აქტივების ზრდა</b>	<b>58,2</b>
<b>naSTis cvlileba</b>	<b>439,3</b>
<b>naSTi periodis bolosaTvis</b>	<b>3 606,5</b>

საქართველოს შინაგან საქმეთა სამინისტროს აკადემია

<b>სul Semosulobebi</b>	<b>1 423,5</b>
<b>Semosavlebi</b>	<b>1 423,5</b>
<b>ბიუჯეტიდან მიღებული დაფინანსება</b>	<b>1 279,7</b>
სახელმწიფო ბიუჯეტი	1 279,7
<b>კანონმდებლობით ნებადართული სხვა შემოსავლები*</b>	<b>143,8</b>
საქონელისა და მომსახურების რეალიზაცია (ფასიანი სწავლება)	143,8

<b>momuSaveTa ricxovnoba</b>	<b>199,0</b>
<b>მ.შ. შტატგარეშე მომუშავეები</b>	<b>145,0</b>

<b>სul gadasaxdelebi</b>	<b>1 444,4</b>
<b>xarjebi</b>	<b>1 257,1</b>
<b>შრომის ანაზღაურება</b>	<b>281,2</b>
<b>საქონელი და მომსახურება</b>	<b>944,8</b>
შტატგარეშე მომუშავეთა ანაზღაურება	215,8
მივლინებები	6,4
ოფისის ხარჯები	523,5

დასახელება	საანგარიშო პერიოდის ფაქტიური შესრულება (ათას ლარებში)
წარმომადგენლობითი ხარჯები	3,2
კვების ხარჯები	61,9
სამედიცინო ხარჯები	1,9
რბილი ინვენტარისა და უნიფორმის შექმნის და პირად ჰიგიენასთან დაკავშირებული ხარჯები	57,6
ტრანსპორტის, ტექნიკისა და იარაღის ექსპლუატაციისა და მოვლა-შენახვის ხარჯები	8,9
სხვა დანარჩენი საქონელი და მომსახურება	65,6
<b>სხვა ხარჯები</b>	<b>31,1</b>
<b>arafinansuri aqtivebis zrda</b>	<b>180,2</b>
<b>valdebulebebis kleba</b>	<b>7,1</b>
<b>naSTi periodis dasawyisisaTvis</b>	<b>205,8</b>
<b>Semosulobebi</b>	<b>1 423,5</b>
<b>შემოსავლები</b>	<b>1 423,5</b>
<b>gadasaxdelebi</b>	<b>1 444,4</b>
<b>ხარჯები</b>	<b>1 257,1</b>
<b>არაფინანსური აქტივების ზრდა</b>	<b>180,2</b>
<b>ვალდებულებების კლება</b>	<b>7,1</b>
<b>naSTis cvlileba</b>	<b>-20,9</b>
<b>naSTi periodis bolosaTvis</b>	<b>184,9</b>

საქართველოს შინაგან საქმეთა სამინისტროს მომსახურების სააგენტო

<b>sul Semosulobebi</b>	<b>7 217,3</b>
<b>Semosavlebi</b>	<b>7 217,3</b>
<b>კანონმდებლობით ნებადართული სხვა შემოსავლები*</b>	<b>7 217,3</b>
საქონელისა და მომსახურების რეალიზაცია	7 131,3
შერეული და სხვა არაკლასიფიცირებული შემოსავლები	25,2
სადეპოზიტო ნაშთზე დარიცხული პროცენტი	60,8

<b>momuSaveTa ricxovnoba</b>	<b>504,0</b>
<b>მ.შ. შტატგარეშე მომუშავეები</b>	<b>34,0</b>

<b>sul gadasaxdelebi</b>	<b>7 173,7</b>
<b>xarjebi</b>	<b>5 534,7</b>
<b>შრომის ანაზღაურება</b>	<b>2 007,5</b>
<b>საქონელი და მომსახურება</b>	<b>3 527,2</b>
შტატგარეშე მომუშავეთა ანაზღაურება	76,8
მივლინებები	14,2

დასახელება	საანგარიშო პერიოდის ფაქტიური შესრულება (ათას ლარებში)
ოფისის ხარჯები	683,3
წარმომადგენლობითი ხარჯები	1,1
სამედიცინო ხარჯები	26,8
ტრანსპორტის, ტექნიკისა და იარაღის ექსპლუატაციისა და მოვლა-შენახვის ხარჯები	44,8
სხვა დანარჩენი საქონელი და მომსახურება	2 680,2
<b>arafinansuri aqtivebis zrda</b>	<b>1 639,0</b>
<b>naSTi periodis dasawyisisaTvis</b>	<b>592,7</b>
<b>Semosulobebi</b>	<b>7 217,3</b>
შემოსავლები	7 217,3
<b>gadasaxdelebi</b>	<b>7 173,7</b>
ხარჯები	5 534,7
არაფინანსური აქტივების ზრდა	1 639,0
<b>naSTis cvlileba</b>	<b>43,6</b>
<b>naSTi periodis bolosaTvis</b>	<b>636,3</b>

სახელმწიფო მატერიალური რეზერვების დეპარტამენტი

<b>sul Semosulobebi</b>	<b>83,0</b>
<b>Semosavlebi</b>	<b>83,0</b>
ბიუჯეტიდან მიღებული დაფინანსება	83,0
სახელმწიფო ბიუჯეტი	83,0

<b>momuSaveTa ricxovnoba</b>	<b>13,0</b>
მ.შ. შტატგარეშე მომუშავეები	5,0

<b>sul gadasaxdelebi</b>	<b>83,0</b>
<b>xarjebi</b>	<b>53,0</b>
შრომის ანაზღაურება	29,8
საქონელი და მომსახურება	22,5
შტატგარეშე მომუშავეთა ანაზღაურება	6,2
მივლინებები	0,3
ოფისის ხარჯები	6,5
ტრანსპორტის, ტექნიკისა და იარაღის ექსპლუატაციისა და მოვლა-შენახვის ხარჯები	9,1
სხვა დანარჩენი საქონელი და მომსახურება	0,4
სხვა ხარჯები	0,7
<b>arafinansuri aqtivebis zrda</b>	<b>30,0</b>



დასახელება	საანგარიშო პერიოდის ფაქტიური შესრულება (ათას ლარებში)
naSTi periodis dasawyisisaTvis	0,0
<b>Semosulobebi</b>	<b>83,0</b>
შემოსავლები	83,0
<b>gadasaxdelebi</b>	<b>83,0</b>
ხარჯები	53,0
არაფინანსური აქტივების ზრდა	30,0
naSTis cvlileba	0,0
naSTi periodis bolosaTvis	0,0

საქართველოს შინაგან საქმეთა სამინისტროს ჯანმრთელობის დაცვის სამსახური

<b>sul Semosulobebi</b>	<b>668,5</b>
<b>Semosavlebi</b>	<b>668,5</b>
ბიუჯეტიდან მიღებული დაფინანსება	651,8
სახელმწიფო ბიუჯეტი	651,8
კანონმდებლობით ნებადართული სხვა შემოსავლები*	16,7
საქონელისა და მომსახურების რეალიზაცია	16,7

<b>momuSaveTa ricxovnoba</b>	<b>94,0</b>
მ.შ. შტატგარეშე მომუშავეები	58,0

<b>sul gadasaxdelebi</b>	<b>651,8</b>
<b>xarjebi</b>	<b>636,9</b>
შრომის ანაზღაურება	100,7
საქონელი და მომსახურება	528,8
შტატგარეშე მომუშავეთა ანაზღაურება	109,9
ოფისის ხარჯები	10,8
სამედიცინო ხარჯები	397,9
ტრანსპორტის, ტექნიკისა და იარაღის ექსპლუატაციისა და მოვლა-შენახვის ხარჯები	9,3
სხვა დანარჩენი საქონელი და მომსახურება	0,9
სხვა ხარჯები	7,4
<b>arafinansuri aqtivebis zrda</b>	<b>14,9</b>
naSTi periodis dasawyisisaTvis	0,0
<b>Semosulobebi</b>	<b>668,5</b>
შემოსავლები	668,5

დასახელება	საანგარიშო პერიოდის ფაქტიური შესრულება (ათას ლარებში)
<b>gadasaxdelebi</b>	<b>651,8</b>
<b>ზარჯები</b>	<b>636,9</b>
<b>არაფინანსური აქტივების ზრდა</b>	<b>14,9</b>
<b>naSTis cvlileba</b>	<b>16,7</b>
<b>naSTi periodis bolosaTvis</b>	<b>16,7</b>

სახელმწიფო სპეციალური კავშირებისა და ინფორმაციის სააგენტო

<b>sul Semosulobebi</b>	<b>301,2</b>
<b>Semosavlebi</b>	<b>301,2</b>
<b>კანონმდებლობით ნებადართული სხვა შემოსავლები*</b>	<b>301,2</b>
საქონელისა და მომსახურების რეალიზაცია	301,2

<b>momuSaveTa ricxovnoba</b>	<b>58,0</b>
------------------------------	-------------

<b>sul gadasaxdelebi</b>	<b>351,9</b>
<b>xarjebi</b>	<b>351,9</b>
<b>შრომის ანაზღაურება</b>	<b>152,4</b>
<b>საქონელი და მომსახურება</b>	<b>199,5</b>
მივლინებები	5,5
ოფისის ხარჯები	2,8
ტრანსპორტის, ტექნიკისა და იარაღის ექსპლუატაციისა და მოვლა-შენახვის ხარჯები	12,7
სხვა დანარჩენი საქონელი და მომსახურება	178,5
<b>naSTi periodis dasawyisisaTvis</b>	<b>111,7</b>
<b>Semosulobebi</b>	<b>301,2</b>
<b>შემოსავლები</b>	<b>301,2</b>
<b>gadasaxdelebi</b>	<b>351,9</b>
<b>ზარჯები</b>	<b>351,9</b>
<b>naSTis cvlileba</b>	<b>-50,7</b>
<b>naSTi periodis bolosaTvis</b>	<b>61,0</b>

განათლების აკრედიტაციის ეროვნული ცენტრი

<b>sul Semosulobebi</b>	<b>171,3</b>
<b>Semosavlebi</b>	<b>171,3</b>

<b>დასახელება</b>	საანგარიშო პერიოდის ფაქტიური შესრულება (ათას ლარებში)
<b>ბიუჯეტიდან მიღებული დაფინანსება</b>	<b>158,4</b>
სახელმწიფო ბიუჯეტი	158,4
<b>კანონმდებლობით ნებადართული სხვა შემოსავლები*</b>	<b>12,9</b>
საქონელისა და მომსახურების რეალიზაცია	12,9

<b>momuSaveTa ricxovnoba</b>	<b>54,0</b>
<b>მ.შ. შტატგარეშე მომუშავეები</b>	<b>21,0</b>

<b>sul gadasaxdelebi</b>	<b>176,7</b>
<b>xarjebi</b>	<b>169,8</b>
<b>შრომის ანაზღაურება</b>	<b>130,7</b>
<b>საქონელი და მომსახურება</b>	<b>37,8</b>
შტატგარეშე მომუშავეთა ანაზღაურება	22,6
მივლინებები	1,9
ოფისის ხარჯები	12,7
ტრანსპორტის, ტექნიკისა და იარაღის ექსპლუატაციისა და მოვლა-შენახვის ხარჯები	0,6
<b>სხვა ხარჯები</b>	<b>1,3</b>
<b>arafinansuri aqtivebis zrda</b>	<b>6,9</b>
<b>naSTi periodis dasawyisisaTvis</b>	<b>139,0</b>
<b>Semosulobebi</b>	<b>171,3</b>
<b>შემოსავლები</b>	<b>171,3</b>
<b>gadasaxdelebi</b>	<b>176,7</b>
<b>ხარჯები</b>	<b>169,8</b>
<b>არაფინანსური აქტივების ზრდა</b>	<b>6,9</b>
<b>naSTis cvlileba</b>	<b>-5,4</b>
<b>naSTi periodis bolosaTvis</b>	<b>133,6</b>

**გამოცდების ეროვნული ცენტრი**

<b>sul Semosulobebi</b>	<b>3 114,0</b>
<b>Semosavlebi</b>	<b>3 114,0</b>
<b>ბიუჯეტიდან მიღებული დაფინანსება</b>	<b>1 443,0</b>
სახელმწიფო ბიუჯეტი	1 443,0
<b>კანონმდებლობით ნებადართული სხვა შემოსავლები*</b>	<b>1 671,0</b>
საქონელისა და მომსახურების რეალიზაცია	1 671,0

<b>momuSaveTa ricxovnoba</b>	<b>3 200,0</b>
<b>მ.შ. შტატგარეშე მომუშავეები</b>	<b>3 152,0</b>

<b>დასახელება</b>	საანგარიშო პერიოდის ფაქტიური შესრულება (ათას ლარებში)
-------------------	---

<b>sul gadasaxdelebi</b>	<b>1 864,4</b>
<b>xarjebi</b>	<b>1 801,7</b>
<b>შრომის ანაზღაურება</b>	<b>401,2</b>
<b>საქონელი და მომსახურება</b>	<b>1 324,7</b>
შტატგარეშე მომუშავეთა ანაზღაურება	935,3
მივლინებები	48,4
ოფისის ხარჯები	271,0
წარმომადგენლობითი ხარჯები	1,8
ტრანსპორტის, ტექნიკისა და იარაღის ექსპლუატაციისა და მოვლა-შენახვის ხარჯები	5,1
სხვა დანარჩენი საქონელი და მომსახურება	63,1
<b>სხვა ხარჯები</b>	<b>75,8</b>
<b>arafinansuri aqtivebis zrda</b>	<b>62,7</b>
<b>naSTi periodis dasawyisisaTvis</b>	<b>65,1</b>
<b>Semosulobebi</b>	<b>3 114,0</b>
<b>შემოსავლები</b>	<b>3 114,0</b>
<b>gadasaxdelebi</b>	<b>1 864,4</b>
<b>ხარჯები</b>	<b>1 801,7</b>
<b>არაფინანსური აქტივების ზრდა</b>	<b>62,7</b>
<b>naSTis cvlileba</b>	<b>1 249,6</b>
<b>naSTi periodis bolosaTvis</b>	<b>1 314,7</b>

**მასწავლებელთა პროფესიული განვითარების ცენტრი**

<b>sul Semosulobebi</b>	<b>653,8</b>
<b>Semosavlebi</b>	<b>653,8</b>
<b>ბიუჯეტიდან მიღებული დაფინანსება</b>	<b>569,6</b>
სახელმწიფო ბიუჯეტი	569,6
<b>გრანტები</b>	<b>65,5</b>
<b>კანონმდებლობით ნებადართული სხვა შემოსავლები*</b>	<b>18,7</b>
საქონელისა და მომსახურების რეალიზაცია	18,7

<b>momuSaveTa ricxovnoba</b>	<b>236,0</b>
<b>მ.შ. შტატგარეშე მომუშავეები</b>	<b>212,0</b>

<b>sul gadasaxdelebi</b>	<b>758,5</b>
<b>xarjebi</b>	<b>756,0</b>

დასახელება	საანგარიშო პერიოდის ფაქტიური შესრულება (ათას ლარებში)
<b>შრომის ანაზღაურება</b>	<b>119,0</b>
<b>საქონელი და მომსახურება</b>	<b>460,3</b>
შტატგარეშე მომუშავეთა ანაზღაურება	229,6
მივლინებები	0,7
ოფისის ხარჯები	80,6
ტრანსპორტის, ტექნიკისა და იარაღის ექსპლუატაციისა და მოვლა-შენახვის ხარჯები	19,1
სხვა დანარჩენი საქონელი და მომსახურება	130,3
<b>სუბსიდიები</b>	<b>176,7</b>
<b>arafinansuri aqtivebis zrda</b>	<b>2,5</b>
<b>naSTi periodis dasawyisisaTvis</b>	<b>180,0</b>
<b>Semosulobebi</b>	<b>653,8</b>
<b>შემოსავლები</b>	<b>653,8</b>
<b>gadasaxdelebi</b>	<b>758,5</b>
<b>ხარჯები</b>	<b>756,0</b>
<b>არაფინანსური აქტივების ზრდა</b>	<b>2,5</b>
<b>naSTis cvlileba</b>	<b>-104,7</b>
<b>naSTi periodis bolosaTvis</b>	<b>75,3</b>

ზურაბ ფვანიას სახელობის სახელმწიფო ადმინისტრირების სკოლა

<b>სul Semosulobebi</b>	<b>48,2</b>
<b>Semosavlebi</b>	<b>48,2</b>
<b>ბიუჯეტიდან მიღებული დაფინანსება</b>	<b>48,2</b>
სახელმწიფო ბიუჯეტი	48,2

<b>momuSaveTa ricxovnoba</b>	<b>6,0</b>
------------------------------	------------

<b>სul gadasaxdelebi</b>	<b>48,2</b>
<b>xarjebi</b>	<b>23,9</b>
<b>შრომის ანაზღაურება</b>	<b>12,0</b>
<b>საქონელი და მომსახურება</b>	<b>11,3</b>
მივლინებები	1,0
ოფისის ხარჯები	5,0
სამედიცინო ხარჯები	0,1
ტრანსპორტის, ტექნიკისა და იარაღის ექსპლუატაციისა და მოვლა-შენახვის ხარჯები	1,7
სხვა დანარჩენი საქონელი და მომსახურება	3,5
<b>სხვა ხარჯები</b>	<b>0,6</b>

დასახელება	საანგარიშო პერიოდის ფაქტიური შესრულება (ათას ლარებში)
<b>arafinansuri aqtivebis zrda</b>	<b>24,3</b>
<b>naSTi periodis dasawyisisaTvis</b>	<b>0,0</b>
<b>Semosulobebi</b>	<b>48,2</b>
შემოსავლები	48,2
<b>gadasaxdelebi</b>	<b>48,2</b>
ხარჯები	23,9
არაფინანსური აქტივების ზრდა	24,3
<b>naSTis cvlileba</b>	<b>0,0</b>
<b>naSTi periodis bolosaTvis</b>	<b>0,0</b>

ეროვნული სასწავლო გეგმებისა და შეფასების ცენტრი

<b>სul Semosulobebi</b>	<b>1 030,0</b>
<b>Semosavlebi</b>	<b>1 030,0</b>
ბიუჯეტიდან მიღებული დაფინანსება	302,9
სახელმწიფო ბიუჯეტი	302,9
გრანტები	726,1
კანონმდებლობით ნებადართული სხვა შემოსავლები*	1,0
საქონელისა და მომსახურების რეალიზაცია	1,0

<b>momuSaveTa ricxovnoba</b>	<b>906,0</b>
მ.შ. შტატგარეშე მომუშავეები	888,0

<b>სul gadasaxdelebi</b>	<b>595,0</b>
<b>xarjebi</b>	<b>560,1</b>
შრომის ანაზღაურება	82,2
საქონელი და მომსახურება	196,3
შტატგარეშე მომუშავეთა ანაზღაურება	138,5
მივლინებები	3,6
ოფისის ხარჯები	29,4
წარმომადგენლობითი ხარჯები	0,7
ტრანსპორტის, ტექნიკისა და იარაღის ექსპლუატაციისა და მოვლა-შენახვის ხარჯები	8,7
სხვა დანარჩენი საქონელი და მომსახურება	15,4
სუბსიდიები	281,6
<b>arafinansuri aqtivebis zrda</b>	<b>34,9</b>
<b>naSTi periodis dasawyisisaTvis</b>	<b>330,4</b>

დასახელება	საანგარიშო პერიოდის ფაქტიური შესრულება (ათას ლარებში)
<b>Semosulobebi</b>	<b>1 030,0</b>
შემოსავლები	1 030,0
<b>gadasaxdelebi</b>	<b>595,0</b>
ხარჯები	560,1
არაფინანსური აქტივების ზრდა	34,9
<b>naSTis cvlileba</b>	<b>435,0</b>
<b>naSTi periodis bolosaTvis</b>	<b>765,4</b>

საქართველოს კულტურული მემკვიდრეობის დაცვის ეროვნული სააგენტო

<b>სul Semosulobebi</b>	<b>630,4</b>
<b>Semosavlebi</b>	<b>630,4</b>
ბიუჯეტიდან მიღებული დაფინანსება	626,8
სახელმწიფო ბიუჯეტი	626,8
კანონმდებლობით ნებადართული სხვა შემოსავლები*	3,6
საქონელისა და მომსახურების რეალიზაცია	3,5
სანქციები, ჯარიმები და საურავები	0,1

<b>momuSaveTa ricxovnoba</b>	<b>289,0</b>
მ.შ. შტატგარეშე მომუშავეები	14,0

<b>სul gadasaxdelebi</b>	<b>627,2</b>
<b>xarjebi</b>	<b>593,1</b>
შრომის ანაზღაურება	376,8
საქონელი და მომსახურება	137,4
შტატგარეშე მომუშავეთა ანაზღაურება	7,6
მივლინებები	9,0
ოფისის ხარჯები	69,6
წარმომადგენლობითი ხარჯები	4,5
ტრანსპორტის, ტექნიკისა და იარაღის ექსპლუატაციისა და მოვლა-შენახვის ხარჯები	25,0
სხვა დანარჩენი საქონელი და მომსახურება	21,7
სხვა ხარჯები	78,9
<b>arafinansuri aqtivebis zrda</b>	<b>33,8</b>
<b>valdebulebebis kleba</b>	<b>0,3</b>
<b>naSTi periodis dasawyisisaTvis</b>	<b>4,7</b>
<b>Semosulobebi</b>	<b>630,4</b>
შემოსავლები	630,4

დასახელება	საანგარიშო პერიოდის ფაქტიური შესრულება (ათას ლარებში)
<b>gadasaxdelebi</b>	<b>627,2</b>
<b>ზარჯები</b>	<b>593,1</b>
არაფინანსური აქტივების ზრდა	33,8
ვალდებულებების კლება	0,3
<b>naSTis cvlileba</b>	<b>3,2</b>
<b>naSTi periodis bolosaTvis</b>	<b>7,9</b>

საქართველოს ბავშვთა და ახალგაზრდობის განვითარების ფონდი

<b>sul Semosulobebi</b>	<b>15,2</b>
<b>Semosavlebi</b>	<b>15,2</b>
ბიუჯეტიდან მიღებული დაფინანსება	15,2
სახელმწიფო ბიუჯეტი	15,2

<b>momuSaveTa ricxovnoba</b>	<b>7,0</b>
მ.შ. შტატგარეშე მომუშავეები	2,0

<b>sul gadasaxdelebi</b>	<b>15,2</b>
<b>xarjebi</b>	<b>15,2</b>
შრომის ანაზღაურება	10,5
საქონელი და მომსახურება	4,7
შტატგარეშე მომუშავეთა ანაზღაურება	1,7
ოფისის ხარჯები	2,3
ტრანსპორტის, ტექნიკისა და იარაღის ექსპლუატაციისა და მოვლა-შენახვის ხარჯები	0,7
<b>naSTi periodis dasawyisisaTvis</b>	<b>0,0</b>
<b>Semosulobebi</b>	<b>15,2</b>
შემოსავლები	15,2
<b>gadasaxdelebi</b>	<b>15,2</b>
<b>ზარჯები</b>	<b>15,2</b>
<b>naSTis cvlileba</b>	<b>0,0</b>
<b>naSTi periodis bolosaTvis</b>	<b>0,0</b>

ქ. თბილისის ზაქარია ფალიაშვილის სახელობის ოპერისა და ბალეტის სახელმწიფო აკადემიური თეატრი

<b>sul Semosulobebi</b>	<b>1 621,1</b>
-------------------------	----------------



დასახელება	საანგარიშო პერიოდის ფაქტიური შესრულება (ათას ლარებში)
<b>Semosavlebi</b>	<b>1 621,1</b>
ბიუჯეტიდან მიღებული დაფინანსება	1 489,5
სახელმწიფო ბიუჯეტი	1 489,5
კანონმდებლობით ნებადართული სხვა შემოსავლები*	131,6
საქონელისა და მომსახურების რეალიზაცია	106,0
შერეული და სხვა არაკლასიფიცირებული შემოსავლები	25,6

<b>momuSaveTa ricxovnoba</b>	<b>615,0</b>
მ.შ. შტატგარეშე მომუშავეები	1,0
<b>sul gadasaxdelebi</b>	<b>1 615,1</b>
<b>xarjebi</b>	<b>1 501,7</b>
შრომის ანაზღაურება	995,0
საქონელი და მომსახურება	506,7
შტატგარეშე მომუშავეთა ანაზღაურება	60,9
მივლინებები	86,9
ოფისის ხარჯები	81,0
წარმომადგენლობითი ხარჯები	35,1
რბილი ინვენტარისა და უნიფორმის შეძენის და პირად ჰიგიენასთან დაკავშირებული ხარჯები	1,3
სხვა დანარჩენი საქონელი და მომსახურება	241,5
<b>arafinansuri aqtivebis zrda</b>	<b>113,4</b>
<b>naSTi periodis dasawyisisaTvis</b>	<b>7,0</b>
<b>Semosulobebi</b>	<b>1 621,1</b>
შემოსავლები	1 621,1
<b>gadasaxdelebi</b>	<b>1 615,1</b>
ხარჯები	1 501,7
არაფინანსური აქტივების ზრდა	113,4
<b>naSTis cvlileba</b>	<b>6,0</b>
<b>naSTi periodis bolosaTvis</b>	<b>13,0</b>

ქ. თბილისის შოთა რუსთაველის სახელობის სახელმწიფო აკადემიური დრამატური თეატრი

<b>sul Semosulobebi</b>	<b>698,8</b>
<b>Semosavlebi</b>	<b>698,8</b>
ბიუჯეტიდან მიღებული დაფინანსება	487,9

<b>დასახელება</b>	საანგარიშო პერიოდის ფაქტიური შესრულება (ათას ლარებში)
სახელმწიფო ბიუჯეტი	<b>487,9</b>
<b>კანონმდებლობით ნებადართული სხვა შემოსავლები*</b>	<b>210,9</b>
საქონელისა და მომსახურების რეალიზაცია (ბილეთების რეალიზაცია)	210,9

<b>momuSaveTa ricxovnoba</b>	<b>318,0</b>
<b>მ.შ. შტატგარეშე მომუშავეები</b>	<b>7,0</b>

<b>სულ gadasaxdelebi</b>	<b>727,0</b>
<b>xarjebi</b>	<b>727,0</b>
<b>შრომის ანაზღაურება</b>	<b>461,0</b>
<b>საქონელი და მომსახურება</b>	<b>266,0</b>
ოფისის ხარჯები	259,8
წარმომადგენლობითი ხარჯები	6,2
<b>naSTi periodis dasawysisaTvis</b>	<b>47,5</b>
<b>Semosulobebi</b>	<b>698,8</b>
<b>შემოსავლები</b>	<b>698,8</b>
<b>gadasaxdelebi</b>	<b>727,0</b>
<b>ხარჯები</b>	<b>727,0</b>
<b>naSTis cvlileba</b>	<b>-28,2</b>
<b>naSTi periodis bolosaTvis</b>	<b>19,3</b>

ქ. თბილისის კოტე მარჯახიშვილის სახელობის სახელმწიფო აკადემიური დრამატური თეატრი

<b>სულ Semosulobebi</b>	<b>572,9</b>
<b>Semosavlebi</b>	<b>572,9</b>
<b>ბიუჯეტიდან მიღებული დაფინანსება</b>	<b>436,6</b>
სახელმწიფო ბიუჯეტი	436,6
<b>კანონმდებლობით ნებადართული სხვა შემოსავლები*</b>	<b>136,3</b>
საქონელისა და მომსახურების რეალიზაცია	136,3

<b>momuSaveTa ricxovnoba</b>	<b>255,0</b>
<b>მ.შ. შტატგარეშე მომუშავეები</b>	<b>59,0</b>

<b>სულ gadasaxdelebi</b>	<b>570,5</b>
<b>xarjebi</b>	<b>531,8</b>
<b>შრომის ანაზღაურება</b>	<b>346,0</b>
<b>საქონელი და მომსახურება</b>	<b>185,8</b>
შტატგარეშე მომუშავეთა ანაზღაურება	6,0
მივლინებები	1,1

დასახელება	საანგარიშო პერიოდის ფაქტიური შესრულება (ათას ლარებში)
ოფისის ხარჯები	56,0
წარმომადგენლობითი ხარჯები	8,8
რბილი ინვენტარისა და უნიფორმის შეძენის და პირად ჰიგიენასთან დაკავშირებული ხარჯები	12,0
ტრანსპორტის, ტექნიკისა და იარაღის ექსპლუატაციისა და მოვლა-შენახვის ხარჯები	0,2
სხვა დანარჩენი საქონელი და მომსახურება	101,7
<b>arafinansuri aqtivebis zrda</b>	<b>38,7</b>
<b>naSTi periodis dasawyisisaTvis</b>	<b>1,1</b>
<b>Semosulobebi</b>	<b>572,9</b>
შემოსავლები	572,9
<b>gadasaxdelebi</b>	<b>570,5</b>
ხარჯები	531,8
არაფინანსური აქტივების ზრდა	38,7
<b>naSTis cvlileba</b>	<b>2,4</b>
<b>naSTi periodis bolosaTvis</b>	<b>3,5</b>

ქ. თბილისის მარიონეტების სახელმწიფო თეატრი

<b>sul Semosulobebi</b>	<b>39,2</b>
<b>Semosavlebi</b>	<b>39,2</b>
ბიუჯეტიდან მიღებული დაფინანსება	39,2
სახელმწიფო ბიუჯეტი	39,2

<b>momuSaveTa ricxovnoba</b>	<b>46,0</b>
------------------------------	-------------

<b>sul gadasaxdelebi</b>	<b>39,2</b>
<b>xarjebi</b>	<b>37,9</b>
შრომის ანაზღაურება	27,5
საქონელი და მომსახურება	10,4
ოფისის ხარჯები	8,5
რბილი ინვენტარისა და უნიფორმის შეძენის და პირად ჰიგიენასთან დაკავშირებული ხარჯები	0,6
ტრანსპორტის, ტექნიკისა და იარაღის ექსპლუატაციისა და მოვლა-შენახვის ხარჯები	1,3
<b>arafinansuri aqtivebis zrda</b>	<b>1,3</b>
<b>naSTi periodis dasawyisisaTvis</b>	<b>0,0</b>

დასახელება	საანგარიშო პერიოდის ფაქტიური შესრულება (ათას ლარებში)
<b>Semosulobebi</b>	<b>39,2</b>
შემოსავლები	39,2
<b>gadasaxdelebi</b>	<b>39,2</b>
ხარჯები	37,9
არაფინანსური აქტივების ზრდა	1,3
<b>naSTis cvlileba</b>	<b>0,0</b>
<b>naSTi periodis bolosaTvis</b>	<b>0,0</b>

თბილისის ნოდარ დუმბაძის სახელობის სახელმწიფო ცენტრალური საბავშვო თეატრი

<b>sul Semosulobebi</b>	<b>347,6</b>
<b>Semosavlebi</b>	<b>347,6</b>
ბიუჯეტიდან მიღებული დაფინანსება	248,5
სახელმწიფო ბიუჯეტი	248,5
კანონმდებლობით ნებადართული სხვა შემოსავლები*	99,1
საქონელისა და მომსახურების რეალიზაცია	99,1

<b>momuSaveTa ricxovnoba</b>	<b>174,0</b>
------------------------------	--------------

<b>sul gadasaxdelebi</b>	<b>344,3</b>
<b>xarjebi</b>	<b>344,3</b>
შრომის ანაზღაურება	276,0
საქონელი და მომსახურება	68,3
ოფისის ხარჯები	0,3
ტრანსპორტის, ტექნიკისა და იარაღის ექსპლუატაციისა და მოვლა-შენახვის ხარჯები	1,2
სხვა დანარჩენი საქონელი და მომსახურება	66,8
<b>naSTi periodis dasawyisisaTvis</b>	<b>0,5</b>
<b>Semosulobebi</b>	<b>347,6</b>
შემოსავლები	347,6
<b>gadasaxdelebi</b>	<b>344,3</b>
ხარჯები	344,3
<b>naSTis cvlileba</b>	<b>3,3</b>
<b>naSTi periodis bolosaTvis</b>	<b>3,8</b>

<b>დასახელება</b>	საანგარიშო პერიოდის ფაქტიური შესრულება (ათას ლარებში)
-------------------	---

თბილისის ვასო აბაშიძის სახელობის მუსიკალური კომედიისა და დრამის სახელმწიფო თეატრი

<b>სul Semosulobebi</b>	<b>284,2</b>
<b>Semosavlebi</b>	
<b>ბიუჯეტიდან მიღებული დაფინანსება</b>	<b>155,1</b>
სახელმწიფო ბიუჯეტი	155,1
<b>კანონმდებლობით ნებადართული სხვა შემოსავლები*</b>	<b>129,1</b>
საქონელისა და მომსახურების რეალიზაცია	93,1
იჯარიდან მიღებული შემოსავლები	7,9
სხვა შერეული და არაკლასიფიცირებული შემოსავლები	28,1

<b>momuSaveTa ricxovnoba</b>	<b>146,0</b>
<b>მ.შ. შტატგარეშე მომუშავეები</b>	<b>5,0</b>

<b>სul gadasaxdelebi</b>	<b>276,5</b>
<b>xarjebi</b>	
<b>შრომის ანაზღაურება</b>	<b>142,5</b>
<b>საქონელი და მომსახურება</b>	<b>134,0</b>
შტატგარეშე მომუშავეთა ანაზღაურება	36,1
წარმომადგენლობითი ხარჯები	43,2
სხვა დანარჩენი საქონელი და მომსახურება	54,7

<b>naSTi periodis dasawyisisaTvis</b>	<b>2,6</b>
<b>Semosulobebi</b>	
<b>შემოსავლები</b>	<b>284,2</b>
<b>gadasaxdelebi</b>	
<b>ხარჯები</b>	<b>276,5</b>
<b>naSTis cvlileba</b>	
<b>naSTi periodis bolosaTvis</b>	<b>10,3</b>

ილიკო სუხიშვილისა და ნინო რამიშვილის სახელობის ქართული ნაციონალური ბალეტის სახელმწიფო აკადემიური დასი

<b>სul Semosulobebi</b>	<b>408,5</b>
<b>Semosavlebi</b>	
<b>ბიუჯეტიდან მიღებული დაფინანსება</b>	<b>194,7</b>
სახელმწიფო ბიუჯეტი	194,7
<b>კანონმდებლობით ნებადართული სხვა შემოსავლები*</b>	<b>213,8</b>
საქონელისა და მომსახურების რეალიზაცია	212,2
იჯარიდან მიღებული შემოსავლები	1,2

<b>დასახელება</b>	საანგარიშო პერიოდის ფაქტიური შესრულება (ათას ლარებში)
დეპოზიტზე დარიცხული პროცენტი	0,4

<b>momuSaveTa ricxovnoba</b>	<b>103,0</b>
<b>მ.შ. შტატგარეშე მომუშავეები</b>	<b>4,0</b>

<b>sul gadasaxdelebi</b>	<b>411,7</b>
<b>xarjebi</b>	<b>410,6</b>
<b>შრომის ანაზღაურება</b>	<b>172,5</b>
<b>საქონელი და მომსახურება</b>	<b>238,1</b>
მივლინებები	151,8
ოფისის ხარჯები	43,6
წარმომადგენლობითი ხარჯები	35,1
სხვა დანარჩენი საქონელი და მომსახურება	7,6
<b>arafinansuri aqtivebis zrda</b>	<b>1,1</b>
<b>naSTi periodis dasawyisisaTvis</b>	<b>31,7</b>
<b>Semosulobebi</b>	<b>408,5</b>
<b>შემოსავლები</b>	<b>408,5</b>
<b>gadasaxdelebi</b>	<b>411,7</b>
<b>ხარჯები</b>	<b>410,6</b>
<b>არაფინანსური აქტივების ზრდა</b>	<b>1,1</b>
<b>naSTis cvlileba</b>	<b>-3,2</b>
<b>naSTi periodis bolosaTvis</b>	<b>28,5</b>

საქართველოს ხალხური სიმღერისა და ცეკვის სახელმწიფო აკადემიური ანსამბლი „ერიონი“

<b>sul Semosulobebi</b>	<b>112,6</b>
<b>Semosavlebi</b>	<b>112,6</b>
<b>ბიუჯეტიდან მიღებული დაფინანსება</b>	<b>100,4</b>
სახელმწიფო ბიუჯეტი	100,4
<b>კანონმდებლობით ნებადართული სხვა შემოსავლები*</b>	<b>12,2</b>
1 ფინანსური დახმარება	10,0
2 საქონელისა და მომსახურების რეალიზაცია	2,2

<b>momuSaveTa ricxovnoba</b>	<b>82,0</b>
------------------------------	-------------

<b>sul gadasaxdelebi</b>	<b>116,5</b>
<b>xarjebi</b>	<b>115,5</b>
<b>შრომის ანაზღაურება</b>	<b>95,6</b>

დასახელება	საანგარიშო პერიოდის ფაქტიური შესრულება (ათას ლარებში)
<b>საქონელი და მომსახურება</b>	<b>19,9</b>
ოფისის ხარჯები	8,6
სხვა დანარჩენი საქონელი და მომსახურება	11,3
<b>arafinansuri aqtivebis zrda</b>	<b>1,0</b>
<b>naSTi periodis dasawyisisaTvis</b>	<b>4,1</b>
<b>Semosulobebi</b>	<b>112,6</b>
<b>შემოსავლები</b>	<b>112,6</b>
<b>gadasaxdelebi</b>	<b>116,5</b>
<b>ხარჯები</b>	<b>115,5</b>
<b>არაფინანსური აქტივების ზრდა</b>	<b>1,0</b>
<b>naSTis cvlileba</b>	<b>-3,9</b>
<b>naSTi periodis bolosaTvis</b>	<b>0,2</b>

საქართველოს ხალხური სიმღერისა და ცეკვის სახელმწიფო აკადემიური ანსამბლი „რუსთავი“

<b>სul Semosulobebi</b>	<b>151,9</b>
<b>Semosavlebi</b>	<b>151,9</b>
<b>ბიუჯეტიდან მიღებული დაფინანსება</b>	<b>138,8</b>
სახელმწიფო ბიუჯეტი	138,8
<b>კანონმდებლობით ნებადართული სხვა შემოსავლები*</b>	<b>13,1</b>
საქონელისა და მომსახურების რეალიზაცია	5,8
იჯარიდან შემოსავალი	7,3

<b>momuSaveTa ricxovnoba</b>	<b>67,0</b>
<b>სul gadasaxdelebi</b>	<b>150,2</b>
<b>xarjebi</b>	<b>150,2</b>
<b>შრომის ანაზღაურება</b>	<b>107,4</b>
<b>საქონელი და მომსახურება</b>	<b>42,8</b>
მივლინებები	39,2
სხვა დანარჩენი საქონელი და მომსახურება	3,6
<b>naSTi periodis dasawyisisaTvis</b>	<b>21,5</b>
<b>Semosulobebi</b>	<b>151,9</b>
<b>შემოსავლები</b>	<b>151,9</b>
<b>gadasaxdelebi</b>	<b>150,2</b>
<b>ხარჯები</b>	<b>150,2</b>

დასახელება	საანგარიშო პერიოდის ფაქტიური შესრულება (ათას ლარებში)
naSTis cvlileba	1,7
naSTi periodis bolosaTvis	23,2

საქართველოს ფოლკლორის სახელმწიფო ცენტრი

<b>sul Semosulobebi</b>	<b>125,1</b>
<b>Semosavlebi</b>	<b>125,1</b>
ბიუჯეტიდან მიღებული დაფინანსება	123,3
სახელმწიფო ბიუჯეტი	123,3
კანონმდებლობით ნებადართული სხვა შემოსავლები*	1,8
იჯარიდან მიღებული შემოსავალი	1,8

<b>momuSaveTa ricxovnoba</b>	<b>35,0</b>
მ.შ. შტატგარეშე მომუშავეები	7,0

<b>sul gadasaxdelebi</b>	<b>124,4</b>
<b>xarjebi</b>	<b>120,3</b>
შრომის ანაზღაურება	84,4
საქონელი და მომსახურება	35,9
შტატგარეშე მომუშავეთა ანაზღაურება	10,6
მივლინებები	2,7
ოფისის ხარჯები	10,8
ტრანსპორტის, ტექნიკისა და იარაღის ექსპლუატაციისა და მოვლა-შენახვის ხარჯები	3,6
სხვა დანარჩენი საქონელი და მომსახურება	8,2
<b>arafinansuri aqtivebis zrda</b>	<b>4,1</b>
<b>naSTi periodis dasawyisisaTvis</b>	<b>0,2</b>
<b>Semosulobebi</b>	<b>125,1</b>
შემოსავლები	125,1
<b>gadasaxdelebi</b>	<b>124,4</b>
ხარჯები	120,3
არაფინანსური აქტივების ზრდა	4,1
<b>naSTis cvlileba</b>	<b>0,7</b>
<b>naSTi periodis bolosaTvis</b>	<b>0,9</b>



დასახელება	საანგარიშო პერიოდის ფაქტიური შესრულება (ათას ლარებში)
------------	---

**საქართველოს ეროვნული მუსიკალური ცენტრი**

<b>sul Semosulobebi</b>	<b>326,9</b>
<b>Semosavlebi</b>	<b>326,9</b>
ბიუჯეტიდან მიღებული დაფინანსება	223,8
სახელმწიფო ბიუჯეტი	223,8
კანონმდებლობით ნებადართული სხვა შემოსავლები*	103,1
საქონელისა და მომსახურების რეალიზაცია	102,2
შერეული და სხვა არაკლასიფიცირებული შემოსავლები	0,9

<b>momuSaveTa ricxovnoba</b>	<b>189,0</b>
------------------------------	--------------

<b>sul gadasaxdelebi</b>	<b>353,0</b>
<b>xarjebi</b>	<b>352,7</b>
შრომის ანაზღაურება	257,7
საქონელი და მომსახურება	61,0
მივლინებები	2,2
ოფისის ხარჯები	56,0
სხვა დანარჩენი საქონელი და მომსახურება	2,8
სხვა ხარჯები	34,0
<b>arafinansuri aqtivebis zrda</b>	<b>0,3</b>
<b>naSTi periodis dasawyisisaTvis</b>	<b>33,1</b>
<b>Semosulobebi</b>	<b>326,9</b>
შემოსავლები	326,9
<b>gadasaxdelebi</b>	<b>353,0</b>
ხარჯები	352,7
არაფინანსური აქტივების ზრდა	0,3
<b>naSTis cvlileba</b>	<b>-26,1</b>
<b>naSTi periodis bolosaTvis</b>	<b>7,0</b>

**ჯანსუღ კახიძის სახელობის თბილისის მუსიკალურ-კულტურული ცენტრი**

<b>sul Semosulobebi</b>	<b>222,3</b>
<b>Semosavlebi</b>	<b>222,3</b>
ბიუჯეტიდან მიღებული დაფინანსება	222,3
სახელმწიფო ბიუჯეტი	222,3

<b>დასახელება</b>	საანგარიშო პერიოდის ფაქტიური შესრულება (ათას ლარებში)
<b>momuSaveTa ricxovnoba</b>	<b>151,0</b>

<b>სულ gadasaxdelebi</b>	<b>224,9</b>
<b>xarjebi</b>	<b>224,9</b>
შრომის ანაზღაურება	201,2
საქონელი და მომსახურება	23,7
ოფისის ხარჯები	3,9
სხვა დანარჩენი საქონელი და მომსახურება	19,8
<b>naSTi periodis dasawyisisaTvis</b>	<b>67,6</b>
<b>Semosulobebi</b>	<b>222,3</b>
შემოსავლები	222,3
<b>gadasaxdelebi</b>	<b>224,9</b>
ხარჯები	224,9
<b>naSTis cvlileba</b>	<b>-2,6</b>
<b>naSTi periodis bolosaTvis</b>	<b>65,0</b>

საქართველოს კინემატოგრაფიის ეროვნული ცენტრი

<b>სულ Semosulobebi</b>	<b>305,5</b>
<b>Semosavlebi</b>	<b>305,5</b>
ბიუჯეტიდან მიღებული დაფინანსება	305,5
სახელმწიფო ბიუჯეტი	305,5

<b>momuSaveTa ricxovnoba</b>	<b>20,0</b>
------------------------------	-------------

<b>სულ gadasaxdelebi</b>	<b>305,5</b>
<b>xarjebi</b>	<b>285,9</b>
შრომის ანაზღაურება	90,6
საქონელი და მომსახურება	195,3
მივლინებები	19,9
ოფისის ხარჯები	17,7
წარმომადგენლობითი ხარჯები	0,1
ტრანსპორტის, ტექნიკისა და იარაღის ექსპლუატაციისა და მოვლა-შენახვის ხარჯები	1,9
სხვა დანარჩენი საქონელი და მომსახურება	155,7
<b>arafinansuri aqtivebis zrda</b>	<b>19,6</b>

დასახელება	საანგარიშო პერიოდის ფაქტიური შესრულება (ათას ლარებში)
naSTi periodis dasawyisisaTvis	58,0
<b>Semosulobebi</b>	305,5
შემოსავლები	305,5
<b>gadasaxdelebi</b>	305,5
ხარჯები	285,9
არაფინანსური აქტივების ზრდა	19,6
naSTis cvlileba	0,0
naSTi periodis bolosaTvis	58,0

გორის ქალთა კამერული გუნდი

<b>sul Semosulobebi</b>	37,5
<b>Semosavlebi</b>	37,5
ბიუჯეტიდან მიღებული დაფინანსება	37,5
სახელმწიფო ბიუჯეტი	22,5
ადგილობრივი თვითმმართველი ერთეულის ბიუჯეტი	15,0

<b>momuSaveTa ricxovnoba</b>	34,0
მ.შ. შტატგარეშე მომუშავეები	3,0

<b>sul gadasaxdelebi</b>	37,5
<b>xarjebi</b>	37,5
შრომის ანაზღაურება	33,9
საქონელი და მომსახურება	3,6
შტატგარეშე მომუშავეთა ანაზღაურება	1,2
ოფისის ხარჯები	1,1
ტრანსპორტის, ტექნიკისა და იარაღის ექსპლუატაციისა და მოვლა-შენახვის ხარჯები	0,4
სხვა დანარჩენი საქონელი და მომსახურება	0,9
naSTi periodis dasawyisisaTvis	0,0
<b>Semosulobebi</b>	37,5
შემოსავლები	37,5
<b>gadasaxdelebi</b>	37,5
ხარჯები	37,5
naSTis cvlileba	0,0
naSTi periodis bolosaTvis	0,0

დასახელება	საანგარიშო პერიოდის ფაქტიური შესრულება (ათას ლარებში)
------------	---

**მესხეთის (ახალციხის) სახელმწიფო დრამატური თეატრი**

<b>sul Semosulobebi</b>	<b>31,9</b>
<b>Semosavlebi</b>	
<b>ბიუჯეტიდან მიღებული დაფინანსება</b>	<b>23,5</b>
სახელმწიფო ბიუჯეტი	<b>18,9</b>
ადგილობრივი თვითმმართველი ერთეულის ბიუჯეტი	4,6
<b>კანონმდებლობით ნებადართული სხვა შემოსავლები*</b>	<b>8,4</b>
საქონელისა და მომსახურების რეალიზაცია	6,9
იჯარიდან მიღებული შემოსავლები	1,5

<b>momuSaveTa ricxovnoba</b>	<b>54,0</b>
<b>მ.შ. შტატგარეშე მომუშავეები</b>	<b>7,0</b>

<b>sul gadasaxdelebi</b>	<b>24,8</b>
<b>xarjebi</b>	
<b>შრომის ანაზღაურება</b>	<b>18,9</b>
<b>საქონელი და მომსახურება</b>	<b>5,9</b>
შტატგარეშე მომუშავეთა ანაზღაურება	4,6
მივლინებები	0,3
ოფისის ხარჯები	0,8
ტრანსპორტის, ტექნიკისა და იარაღის ექსპლუატაციისა და მოვლა-შენახვის ხარჯები	0,2

<b>naSTi periodis dasawyisisaTvis</b>	<b>0,9</b>
<b>Semosulobebi</b>	
<b>შემოსავლები</b>	<b>31,9</b>
<b>გadasaxdelebi</b>	<b>24,8</b>
<b>ხარჯები</b>	<b>24,8</b>
<b>naSTis cvlileba</b>	<b>7,1</b>
<b>naSTi periodis bolosaTvis</b>	<b>8,0</b>

**აღ. გრიბოედოვის სახელობის სახელმწიფო რუსული დრამატური თეატრი**

<b>sul Semosulobebi</b>	<b>143,1</b>
<b>Semosavlebi</b>	
<b>ბიუჯეტიდან მიღებული დაფინანსება</b>	<b>90,8</b>
სახელმწიფო ბიუჯეტი	<b>90,8</b>
<b>კანონმდებლობით ნებადართული სხვა შემოსავლები*</b>	<b>52,3</b>

დასახელება	საანგარიშო პერიოდის ფაქტიური შესრულება (ათას ლარებში)
1 ბილეთებიდან შემოსავალი	11,2
2 შერეული	41,1

<b>momuSaveTa ricxovnoba</b>	<b>114,0</b>
<b>მ.შ. შტატგარეშე მომუშავეები</b>	<b>17,0</b>

<b>sul gadasaxdelebi</b>	<b>162,6</b>
<b>xarjebi</b>	<b>150,4</b>
შრომის ანაზღაურება	108,6
საქონელი და მომსახურება	14,1
მივლინებები	5,0
ოფისის ხარჯები	9,1
სხვა ხარჯები	27,7
<b>arafinansuri aqtivebis zrda</b>	<b>12,2</b>
<b>naSTi periodis dasawyisisaTvis</b>	<b>88,8</b>
<b>Semosulobebi</b>	<b>143,1</b>
შემოსავლები	143,1
<b>gadasaxdelebi</b>	<b>162,6</b>
ხარჯები	150,4
არაფინანსური აქტივების ზრდა	12,2
<b>naSTis cvlileba</b>	<b>-19,5</b>
<b>naSTi periodis bolosaTvis</b>	<b>69,3</b>

მიხეილ თუმანიშვილის სახელობის კინომსახიობთა თეატრი

<b>sul Semosulobebi</b>	<b>171,4</b>
<b>Semosavlebi</b>	<b>171,4</b>
ბიუჯეტიდან მიღებული დაფინანსება	152,4
სახელმწიფო ბიუჯეტი	152,4
კანონმდებლობით ნებადართული სხვა შემოსავლები*	19,0
საქონელისა და მომსახურების რეალიზაცია	19,0

<b>momuSaveTa ricxovnoba</b>	<b>85,0</b>
<b>მ.შ. შტატგარეშე მომუშავეები</b>	<b>40,0</b>

<b>sul gadasaxdelebi</b>	<b>161,8</b>
<b>xarjebi</b>	<b>161,8</b>
შრომის ანაზღაურება	135,4

დასახელება	საანგარიშო პერიოდის ფაქტიური შესრულება (ათას ლარებში)
<b>საქონელი და მომსახურება</b>	<b>26,4</b>
შტატგარეშე მომუშავეთა ანაზღაურება	2,1
სხვა დანარჩენი საქონელი და მომსახურება	24,3
<b>naSTi periodis dasawysisaTvis</b>	<b>0,0</b>
<b>Semosulobebi</b>	<b>171,4</b>
<b>შემოსავლები</b>	<b>171,4</b>
<b>gadasaxdelebi</b>	<b>161,8</b>
<b>ხარჯები</b>	<b>161,8</b>
<b>naSTis cvlileba</b>	<b>9,6</b>
<b>naSTi periodis bolosaTvis</b>	<b>9,6</b>

ქ. თბილისის გიორგი მიქელაძის სახელობის თოჯინების სახელმწიფო თეატრი

<b>სul Semosulobebi</b>	<b>64,8</b>
<b>Semosavlebi</b>	<b>64,8</b>
<b>ბიუჯეტიდან მიღებული დაფინანსება</b>	<b>37,5</b>
სახელმწიფო ბიუჯეტი	37,5
<b>კანონმდებლობით ნებადართული სხვა შემოსავლები*</b>	<b>27,3</b>
საქონელისა და მომსახურების რეალიზაცია	27,3

<b>momuSaveTa ricxovnoba</b>	<b>65,0</b>
<b>მ.შ. შტატგარეშე მომუშავეები</b>	<b>5,0</b>

<b>სul gadasaxdelebi</b>	<b>63,0</b>
<b>xarjebi</b>	<b>63,0</b>
<b>შრომის ანაზღაურება</b>	<b>37,5</b>
<b>საქონელი და მომსახურება</b>	<b>25,5</b>
შტატგარეშე მომუშავეთა ანაზღაურება	6,9
ოფისის ხარჯები	17,3
სხვა დანარჩენი საქონელი და მომსახურება	1,3
<b>naSTi periodis dasawysisaTvis</b>	<b>0,6</b>
<b>Semosulobebi</b>	<b>64,8</b>
<b>შემოსავლები</b>	<b>64,8</b>
<b>gadasaxdelebi</b>	<b>63,0</b>
<b>ხარჯები</b>	<b>63,0</b>
<b>naSTis cvlileba</b>	<b>1,8</b>

<b>დასახელება</b>	საანგარიშო პერიოდის ფაქტიური შესრულება (ათას ლარებში)
<b>naSTi periodis bolosaTvis</b>	<b>2,4</b>

**ახალციხის თოჯინების სახელმწიფო თეატრი**

<b>sul Semosulobebi</b>	<b>13,6</b>
<b>Semosavlebi</b>	<b>13,6</b>
<b>ბიუჯეტიდან მიღებული დაფინანსება</b>	<b>13,0</b>
სახელმწიფო ბიუჯეტი	<b>9,9</b>
ადგილობრივი თვითმმართველი ერთეულის ბიუჯეტი	<b>3,1</b>
<b>კანონმდებლობით ნებადართული სხვა შემოსავლები*</b>	<b>0,6</b>
საქონელისა და მომსახურების რეალიზაცია	<b>0,1</b>
შერეული	<b>0,5</b>

<b>momuSaveTa ricxovnoba</b>	<b>19,0</b>
<b>მ.შ. შტატგარეშე მომუშავეები</b>	<b>5,0</b>

<b>sul gadasaxdelebi</b>	<b>13,2</b>
<b>xarjebi</b>	<b>13,2</b>
<b>შრომის ანაზღაურება</b>	<b>9,9</b>
<b>საქონელი და მომსახურება</b>	<b>3,3</b>
შტატგარეშე მომუშავეთა ანაზღაურება	<b>1,4</b>
მივლინებები	<b>0,3</b>
ოფისის ხარჯები	<b>1,6</b>

<b>naSTi periodis dasawysisaTvis</b>	<b>0,0</b>
<b>Semosulobebi</b>	<b>13,6</b>
<b>შემოსავლები</b>	<b>13,6</b>
<b>gadasaxdelebi</b>	<b>13,2</b>
<b>ხარჯები</b>	<b>13,2</b>
<b>naSTis cvlileba</b>	<b>0,4</b>
<b>naSTi periodis bolosaTvis</b>	<b>0,4</b>

<b>naSTi periodis dasawysisaTvis</b>	
<b>naSTis cvlileba</b>	<b>0,0</b>
<b>naSTi periodis bolosaTvis</b>	<b>0,0</b>

დასახელება	საანგარიშო პერიოდის ფაქტიური შესრულება (ათას ლარებში)
------------	---

ქობილისის პეტროს ადამიანის სახელობის სომხური სახელმწიფო დრამატური თეატრი

<b>sul Semosulobebi</b>	<b>48,5</b>
<b>Semosavlebi</b>	<b>48,5</b>
ბიუჯეტიდან მიღებული დაფინანსება	25,8
სახელმწიფო ბიუჯეტი	25,8
კანონმდებლობით ნებადართული სხვა შემოსავლები*	22,7
იჯარიდან მიღებული შემოსავლები	22,7

<b>momuSaveTa ricxovnoba</b>	<b>110,0</b>
------------------------------	--------------

<b>sul gadasaxdelebi</b>	<b>30,1</b>
<b>xarjebi</b>	<b>30,1</b>
შრომის ანაზღაურება	26,3
საქონელი და მომსახურება	3,3
ოფისის ხარჯები	1,2
სხვა დანარჩენი საქონელი და მომსახურება	2,1
სოციალური უზრუნველყოფა	0,5
<b>naSTi periodis dasawysisaTvis</b>	<b>3,9</b>
<b>Semosulobebi</b>	<b>48,5</b>
შემოსავლები	48,5
<b>gadasaxdelebi</b>	<b>30,1</b>
ხარჯები	30,1
<b>naSTis cvlileba</b>	<b>18,4</b>
<b>naSTi periodis bolosaTvis</b>	<b>22,3</b>

ჰეიდარ ალიევის სახელობის თბილისის აზერბაიჯანული სახელმწიფო დრამატური თეატრი

<b>sul Semosulobebi</b>	<b>33,8</b>
<b>Semosavlebi</b>	<b>33,8</b>
ბიუჯეტიდან მიღებული დაფინანსება	33,3
სახელმწიფო ბიუჯეტი	33,3
კანონმდებლობით ნებადართული სხვა შემოსავლები*	0,5
შემოწირულობა	0,5

<b>momuSaveTa ricxovnoba</b>	<b>38,0</b>
------------------------------	-------------



<b>დასახელება</b>	საანგარიშო პერიოდის ფაქტიური შესრულება (ათას ლარებში)
<b>მ.შ. შტატგარეშე მომუშავეები</b>	<b>9,0</b>

<b>სul gadasaxdelebi</b>	<b>34,0</b>
<b>xarjebi</b>	<b>34,0</b>
<b>შრომის ანაზღაურება</b>	<b>27,4</b>
<b>საქონელი და მომსახურება</b>	<b>6,6</b>
შტატგარეშე მომუშავეთა ანაზღაურება	4,4
ოფისის ხარჯები	2,2
<b>naSTi periodis dasawysisaTvis</b>	<b>0,2</b>
<b>Semosulobebi</b>	<b>33,8</b>
<b>შემოსავლები</b>	<b>33,8</b>
<b>gadasaxdelebi</b>	<b>34,0</b>
<b>ხარჯები</b>	<b>34,0</b>
<b>naSTis cvlileba</b>	<b>-0,2</b>
<b>naSTi periodis bolosaTvis</b>	<b>0,0</b>

ცხინვალის ივანე მაჩაბლის სახელობის სახელმწიფო დრამატური თეატრი

<b>სul Semosulobebi</b>	<b>53,7</b>
<b>Semosavlebi</b>	<b>53,7</b>
<b>ბიუჯეტიდან მიღებული დაფინანსება</b>	<b>53,7</b>
ადგილობრივი თვითმმართველი ერთეულის ბიუჯეტი	53,7

<b>momuSaveTa ricxovnoba</b>	<b>54,0</b>
------------------------------	-------------

<b>სul gadasaxdelebi</b>	<b>53,7</b>
<b>xarjebi</b>	<b>53,7</b>
<b>შრომის ანაზღაურება</b>	<b>51,5</b>
<b>საქონელი და მომსახურება</b>	<b>2,2</b>
სხვა დანარჩენი საქონელი და მომსახურება	2,2
<b>naSTi periodis dasawysisaTvis</b>	<b>0,0</b>
<b>Semosulobebi</b>	<b>53,7</b>
<b>შემოსავლები</b>	<b>53,7</b>
<b>gadasaxdelebi</b>	<b>53,7</b>
<b>ხარჯები</b>	<b>53,7</b>

დასახელება	საანგარიშო პერიოდის ფაქტიური შესრულება (ათას ლარებში)
naSTis cvlileba	0,0
naSTi periodis bolosaTvis	0,0

დავით ბააზოვის საქართველოს ებრაელთა ისტორიის მუზეუმი

<b>sul Semosulobebi</b>	<b>19,0</b>
<b>Semosavlebi</b>	<b>19,0</b>
ბიუჯეტიდან მიღებული დაფინანსება	19,0
სახელმწიფო ბიუჯეტი	19,0

<b>momuSaveTa ricxovnoba</b>	<b>24,0</b>
------------------------------	-------------

<b>sul gadasaxdelebi</b>	<b>19,5</b>
<b>xarjebi</b>	<b>19,5</b>
შრომის ანაზღაურება	17,3
საქონელი და მომსახურება	2,2
ოფისის ხარჯები	0,8
ტრანსპორტის, ტექნიკისა და იარაღის ექსპლუატაციისა და მოვლა-შენახვის ხარჯები	0,3
სხვა დანარჩენი საქონელი და მომსახურება	1,1
<b>naSTi periodis dasawyisisaTvis</b>	<b>1,7</b>
<b>Semosulobebi</b>	<b>19,0</b>
შემოსავლები	19,0
<b>gadasaxdelebi</b>	<b>19,5</b>
ხარჯები	19,5
<b>naSTis cvlileba</b>	<b>-0,5</b>
<b>naSTi periodis bolosaTvis</b>	<b>1,2</b>

მირზა ფათალი ახუნდოვის აზერბაიჯანული კულტურის მუზეუმი

<b>sul Semosulobebi</b>	<b>7,2</b>
<b>Semosavlebi</b>	<b>7,2</b>
ბიუჯეტიდან მიღებული დაფინანსება	7,2
სახელმწიფო ბიუჯეტი	7,2

<b>momuSaveTa ricxovnoba</b>	<b>8,0</b>
------------------------------	------------

დასახელება	საანგარიშო პერიოდის ფაქტიური შესრულება (ათას ლარებში)
<b>sul gadasaxdelebi</b>	<b>7,2</b>
<b>xarjebi</b>	<b>7,2</b>
შრომის ანაზღაურება	5,8
საქონელი და მომსახურება	1,4
ოფისის ხარჯები	0,9
სხვა დანარჩენი საქონელი და მომსახურება	0,5
<b>naSTi periodis dasawyisisaTvis</b>	<b>0,0</b>
<b>Semosulobebi</b>	<b>7,2</b>
შემოსავლები	7,2
<b>gadasaxdelebi</b>	<b>7,2</b>
ხარჯები	7,2
<b>naSTis cvlileba</b>	<b>0,0</b>
<b>naSTi periodis bolosaTvis</b>	<b>0,0</b>

ჩრდილების სახელმწიფო თეატრი „აფხაზეთი“

<b>sul Semosulobebi</b>	<b>17,5</b>
<b>Semosavlebi</b>	<b>17,5</b>
ბიუჯეტიდან მიღებული დაფინანსება	17,5
სახელმწიფო ბიუჯეტი	17,5

<b>momuSaveTa ricxovnoba</b>	<b>14,0</b>
------------------------------	-------------

<b>sul gadasaxdelebi</b>	<b>17,5</b>
<b>xarjebi</b>	<b>17,5</b>
შრომის ანაზღაურება	17,5
<b>naSTi periodis dasawyisisaTvis</b>	<b>0,0</b>
<b>Semosulobebi</b>	<b>17,5</b>
შემოსავლები	17,5
<b>gadasaxdelebi</b>	<b>17,5</b>
ხარჯები	17,5
<b>naSTis cvlileba</b>	<b>0,0</b>
<b>naSTi periodis bolosaTvis</b>	<b>0,0</b>

<b>დასახელება</b>	საანგარიშო პერიოდის ფაქტიური შესრულება (ათას ლარებში)
-------------------	---

**თბილისის ვანო სარაჯიშვილის სახელობის სახელმწიფო კონსერვატორია**

<b>sul Semosulobebi</b>	<b>815,1</b>
<b>Semosavlebi</b>	<b>815,1</b>
<b>ბიუჯეტიდან მიღებული დაფინანსება</b>	<b>657,1</b>
სახელმწიფო ბიუჯეტი	<b>657,1</b>
<b>კანონმდებლობით ნებადართული სხვა შემოსავლები*</b>	<b>158,0</b>
საქონელისა და მომსახურების რეალიზაცია	154,1
იჯარიდან მიღებული შემოსავალი	3,9

<b>momuSaveTa ricxovnoba</b>	<b>409,0</b>
<b>მ.შ. შტატგარეშე მომუშავეები</b>	<b>115,0</b>

<b>sul gadasaxdelebi</b>	<b>755,4</b>
<b>xarjebi</b>	<b>755,4</b>
<b>შრომის ანაზღაურება</b>	<b>643,0</b>
<b>საქონელი და მომსახურება</b>	<b>80,0</b>
შტატგარეშე მომუშავეთა ანაზღაურება	40,1
ოფისის ხარჯები	25,9
წარმომადგენლობითი ხარჯები	8,0
სხვა დანარჩენი საქონელი და მომსახურება	6,0
<b>სხვა ხარჯები</b>	<b>32,4</b>

<b>naSTi periodis dasawyisisaTvis</b>	<b>45,9</b>
<b>Semosulobebi</b>	<b>815,1</b>
<b>შემოსავლები</b>	<b>815,1</b>
<b>gadasaxdelebi</b>	<b>755,4</b>
<b>ხარჯები</b>	<b>755,4</b>
<b>naSTis cvlileba</b>	<b>59,7</b>
<b>naSTi periodis bolosaTvis</b>	<b>105,6</b>

საქართველოს შოთა რუსთაველის თეატრისა და კინოს სახელმწიფო უნივერსიტეტი

<b>sul Semosulobebi</b>	<b>733,4</b>
<b>Semosavlebi</b>	<b>733,4</b>
<b>ბიუჯეტიდან მიღებული დაფინანსება</b>	<b>341,3</b>
სახელმწიფო ბიუჯეტი	<b>341,3</b>
<b>გრანტები</b>	<b>23,9</b>

<b>დასახელება</b>	საანგარიშო პერიოდის ფაქტიური შესრულება (ათას ლარებში)
<b>კანონმდებლობით ნებადართული სხვა შემოსავლები*</b>	<b>368,2</b>
1 სწავლის გადასახადი	367,2
2 სხვა არაკლასიფიცირებული შემოსავლები დიპლომის ღირებულება	1,0

<b>momuSaveTa ricxovnoba</b>	<b>423,0</b>
<b>მ.შ. შტატგარეშე მომუშავეები</b>	<b>198,0</b>

<b>sul gadasaxdelebi</b>	<b>793,8</b>
<b>xarjebi</b>	<b>783,0</b>
<b>შრომის ანაზღაურება</b>	<b>577,3</b>
<b>საქონელი და მომსახურება</b>	<b>92,4</b>
მივლინებები	6,1
ოფისის ხარჯები	74,9
სამედიცინო ხარჯები	0,3
ტრანსპორტის, ტექნიკისა და იარაღის ექსპლუატაციისა და მოვლა-შენახვის ხარჯები	11,1
<b>გრანტები</b>	<b>22,8</b>
<b>სხვა ხარჯები</b>	<b>90,5</b>
<b>arafinansuri aqtivebis zrda</b>	<b>10,8</b>
<b>naSTi periodis dasawysisaTvis</b>	<b>88,2</b>
<b>Semosulobebi</b>	<b>733,4</b>
<b>შემოსავლები</b>	<b>733,4</b>
<b>gadasaxdelebi</b>	<b>793,8</b>
<b>ხარჯები</b>	<b>783,0</b>
<b>არაფინანსური აქტივების ზრდა</b>	<b>10,8</b>
<b>naSTis cvlileba</b>	<b>-60,4</b>
<b>naSTi periodis bolosaTvis</b>	<b>27,8</b>

თბილისის აპოლონ ქუთათელაძის სახელობის სახელმწიფო სამხატვრო აკადემია

<b>sul Semosulobebi</b>	<b>1 214,0</b>
<b>Semosavlebi</b>	<b>1 214,0</b>
<b>ბიუჯეტიდან მიღებული დაფინანსება</b>	<b>374,7</b>
სახელმწიფო ბიუჯეტი	374,7
<b>კანონმდებლობით ნებადართული სხვა შემოსავლები*</b>	<b>839,3</b>
საქონელისა და მომსახურების რეალიზაცია (ფასიანი სწავლება)	839,3

<b>momuSaveTa ricxovnoba</b>	<b>468,0</b>
<b>მ.შ. შტატგარეშე მომუშავეები</b>	<b>317,0</b>

<b>დასახელება</b>	<b>საანგარიშო პერიოდის ფაქტიური შესრულება (ათას ლარებში)</b>
<b>სul gadasaxdelebi</b>	<b>1 185,0</b>
<b>xarjebi</b>	<b>1 128,1</b>
<b>შრომის ანაზღაურება</b>	<b>328,5</b>
<b>საქონელი და მომსახურება</b>	<b>761,8</b>
შტატგარეშე მომუშავეთა ანაზღაურება	454,1
მივლინებები	19,7
ოფისის ხარჯები	166,3
წარმომადგენლობითი ხარჯები	2,2
ტრანსპორტის, ტექნიკისა და იარაღის ექსპლუატაციისა და მოვლა-შენახვის ხარჯები	27,5
სხვა დანარჩენი საქონელი და მომსახურება	92,0
<b>სხვა ხარჯები</b>	<b>37,8</b>
<b>arafinansuri aqotivebis zrda</b>	<b>56,9</b>
<b>naSTi periodis dasawyisisaTvis</b>	<b>307,1</b>
<b>Semosulobebi</b>	<b>1 214,0</b>
<b>შემოსავლები</b>	<b>1 214,0</b>
<b>gadasaxdelebi</b>	<b>1 185,0</b>
<b>ხარჯები</b>	<b>1 128,1</b>
<b>არაფინანსური აქტივების ზრდა</b>	<b>56,9</b>
<b>naSTis cvlileba</b>	<b>29,0</b>
<b>naSTi periodis bolosaTvis</b>	<b>336,1</b>

**ქ. ქუთაისის სამუსიკო კოლეჯი**

<b>სul Semosulobebi</b>	<b>35,0</b>
<b>Semosavlebi</b>	<b>35,0</b>
<b>ბიუჯეტიდან მიღებული დაფინანსება</b>	<b>35,0</b>
სახელმწიფო ბიუჯეტი	35,0

<b>momuSaveTa ricxovnoba</b>	<b>65,0</b>
------------------------------	-------------

<b>სul gadasaxdelebi</b>	<b>35,0</b>
<b>xarjebi</b>	<b>35,0</b>
<b>შრომის ანაზღაურება</b>	<b>33,9</b>
<b>საქონელი და მომსახურება</b>	<b>1,1</b>
ოფისის ხარჯები	1,1

დასახელება	საანგარიშო პერიოდის ფაქტიური შესრულება (ათას ლარებში)
naSTi periodis dasawysisaTvis	0,0
<b>Semosulobebi</b>	<b>35,0</b>
შემოსავლები	35,0
<b>gadasaxdelebi</b>	<b>35,0</b>
ხარჯები	35,0
naSTis cvlileba	0,0
naSTi periodis bolosaTvis	0,0

უმაღლესი საგანმანათლებლო დაწესებულება - ქ. გორის სულხან ცინცაძის სახელობის სამუსიკო კოლეჯი

<b>sul Semosulobebi</b>	<b>44,8</b>
<b>Semosavlebi</b>	<b>44,8</b>
ბიუჯეტიდან მიღებული დაფინანსება	44,8
სახელმწიფო ბიუჯეტი	44,8

<b>momuSaveTa ricxovnoba</b>	<b>16,0</b>
მ.შ. შტატგარეშე მომუშავეები	2,0

<b>sul gadasaxdelebi</b>	<b>44,8</b>
<b>xarjebi</b>	<b>37,8</b>
შრომის ანაზღაურება	21,1
საქონელი და მომსახურება	16,7
შტატგარეშე მომუშავეთა ანაზღაურება	2,4
მივლინებები	0,2
ოფისის ხარჯები	13,4
სხვა დანარჩენი საქონელი და მომსახურება	0,7
<b>arafinansuri aqitivebis zrda</b>	<b>7,0</b>
naSTi periodis dasawysisaTvis	0,0
<b>Semosulobebi</b>	<b>44,8</b>
შემოსავლები	44,8
<b>gadasaxdelebi</b>	<b>44,8</b>
ხარჯები	37,8
არაფინანსური აქტივების ზრდა	7,0
naSTis cvlileba	0,0

დასახელება	საანგარიშო პერიოდის ფაქტიური შესრულება (ათას ლარებში)
naSTi periodis bolosaTvis	0,0

სკოლისგარეშე სახელოვნებო საგანმანათლებლო დაწესებულება - ქ. თბილისის ზ. ფალიაშვილის სახელობის №1 ცენტრალური სამუსიკო სასწავლებელი

<b>sul Semosulobebi</b>	<b>214,3</b>
<b>Semosavlebi</b>	<b>214,3</b>
ბიუჯეტიდან მიღებული დაფინანსება	210,5
სახელმწიფო ბიუჯეტი	210,5
კანონმდებლობით ნებადართული სხვა შემოსავლები*	3,8
1 კეროკომისიის ფონდიდან	3,8

<b>momuSaveTa ricxovnoba</b>	<b>303,0</b>
მ.შ. შტატგარეშე მომუშავეები	4,0

<b>sul gadasaxdelebi</b>	<b>210,5</b>
<b>xarjebi</b>	<b>209,0</b>
შრომის ანაზღაურება	188,0
საქონელი და მომსახურება	21,0
შტატგარეშე მომუშავეთა ანაზღაურება	5,8
ოფისის ხარჯები	13,8
წარმომადგენლობითი ხარჯები	0,3
ტრანსპორტის, ტექნიკისა და იარაღის ექსპლუატაციისა და მოვლა-შენახვის ხარჯები	1,0
სხვა დანარჩენი საქონელი და მომსახურება	0,1
<b>arafinansuri aqtivebis zrda</b>	<b>1,5</b>

naSTi periodis dasawyisisaTvis	0,0
<b>Semosulobebi</b>	<b>214,3</b>
შემოსავლები	214,3
<b>gadasaxdelebi</b>	<b>210,5</b>
ხარჯები	209,0
არაფინანსური აქტივების ზრდა	1,5
naSTis cvlileba	3,8
naSTi periodis bolosaTvis	3,8



დასახელება	საანგარიშო პერიოდის ფაქტიური შესრულება (ათას ლარებში)
------------	---

სკოლისგარეშე სახელოვნებო საგანმანათლებლო დაწესებულება - ევგენი მიქელაძის სახელობის ქ. თბილისის №2 ცენტრალური სამუსიკო სასწავლებელი

<b>sul Semosulobebi</b>	<b>237,1</b>
<b>Semosavlebi</b>	<b>237,1</b>
ბიუჯეტიდან მიღებული დაფინანსება	187,9
სახელმწიფო ბიუჯეტი	187,9
კანონმდებლობით ნებადართული სხვა შემოსავლები*	49,2
1 ფასიანი სწავლება	49,2

<b>momuSaveTa ricxovnoba</b>	<b>335,0</b>
მ.შ. შტატგარეშე მომუშავეები	4,0

<b>sul gadasaxdelebi</b>	<b>228,2</b>
<b>xarjebi</b>	<b>226,2</b>
შრომის ანაზღაურება	205,9
საქონელი და მომსახურება	20,3
შტატგარეშე მომუშავეთა ანაზღაურება	2,3
ოფისის ხარჯები	12,2
ტრანსპორტის, ტექნიკისა და იარაღის ექსპლუატაციისა და მოვლა-შენახვის ხარჯები	0,5
სხვა დანარჩენი საქონელი და მომსახურება	5,3

<b>arafinansuri aqtivebis zrda</b>	<b>2,0</b>
------------------------------------	------------

<b>naSTi periodis dasawyisisaTvis</b>	<b>7,1</b>
---------------------------------------	------------

<b>Semosulobebi</b>	<b>237,1</b>
შემოსავლები	237,1

<b>gadasaxdelebi</b>	<b>228,2</b>
ხარჯები	226,2
არაფინანსური აქტივების ზრდა	2,0

<b>naSTis cvlileba</b>	<b>8,9</b>
------------------------	------------

<b>naSTi periodis bolosaTvis</b>	<b>16,0</b>
----------------------------------	-------------

ვახტანგ ჭაბუკიანის სახელობის თბილისის საბალეტო ხელოვნების სახელმწიფო სასწავლებელი

<b>sul Semosulobebi</b>	<b>190,1</b>
-------------------------	--------------

დასახელება	საანგარიშო პერიოდის ფაქტიური შესრულება (ათას ლარებში)
<b>Semosavlebi</b>	<b>190,1</b>
ბიუჯეტიდან მიღებული დაფინანსება	165,5
სახელმწიფო ბიუჯეტი	165,5
კანონმდებლობით ნებადართული სხვა შემოსავლები*	24,6
საქონელისა და მომსახურების რეალიზაცია (ფასიანი სწავლება)	22,6
იჯარიდან მიღებული შემოსავლები	2,0

<b>momuSaveTa ricxovnoba</b>	<b>121,0</b>
მ.შ. შტატგარეშე მომუშავეები	5,0

<b>sul gadasaxdelebi</b>	<b>190,1</b>
<b>xarjebi</b>	<b>190,1</b>
შრომის ანაზღაურება	134,9
საქონელი და მომსახურება	55,2
შტატგარეშე მომუშავეთა ანაზღაურება	3,4
ოფისის ხარჯები	17,8
ტრანსპორტის, ტექნიკისა და იარაღის ექსპლუატაციისა და მოვლა-შენახვის ხარჯები	0,8
სხვა დანარჩენი საქონელი და მომსახურება	33,2

<b>naSTi periodis dasawyisisaTvis</b>	<b>36,0</b>
<b>Semosulobebi</b>	<b>190,1</b>
შემოსავლები	190,1
<b>gadasaxdelebi</b>	<b>190,1</b>
ხარჯები	190,1
<b>naSTis cvlileba</b>	<b>0,0</b>
<b>naSTi periodis bolosaTvis</b>	<b>36,0</b>

საქართველოს ოლიმპიური რეზერვების მზადების ეროვნული ცენტრი

<b>sul Semosulobebi</b>	<b>119,4</b>
<b>Semosavlebi</b>	<b>119,4</b>
ბიუჯეტიდან მიღებული დაფინანსება	71,6
სახელმწიფო ბიუჯეტი	71,6
კანონმდებლობით ნებადართული სხვა შემოსავლები*	47,8
იჯარიდან მიღებული შემოსავლები	47,8

<b>momuSaveTa ricxovnoba</b>	<b>44,0</b>
------------------------------	-------------

<b>sul gadasaxdelebi</b>	<b>116,0</b>

დასახელება	საანგარიშო პერიოდის ფაქტიური შესრულება (ათას ლარებში)
<b>xarjebi</b>	<b>114,1</b>
შრომის ანაზღაურება	58,3
საქონელი და მომსახურება	55,8
ოფისის ხარჯები	36,1
კვების ხარჯები	4,6
ტრანსპორტის, ტექნიკისა და იარაღის ექსპლუატაციისა და მოვლა-შენახვის ხარჯები	1,4
სხვა დანარჩენი საქონელი და მომსახურება	13,7
<b>arafinansuri aqtivebis zrda</b>	<b>1,9</b>
<b>naSTi periodis dasawyisisaTvis</b>	<b>25,6</b>
<b>Semosulobebi</b>	<b>119,4</b>
შემოსავლები	119,4
<b>gadasaxdelebi</b>	<b>116,0</b>
ხარჯები	114,1
არაფინანსური აქტივების ზრდა	1,9
<b>naSTis cvlileba</b>	<b>3,4</b>
<b>naSTi periodis bolosaTvis</b>	<b>29,0</b>

სკოლისგარეშე სახელოვნება საგანმანათლებლო დაწესებულება - ქ. თბილისის სამხატვრო სასწავლებელი

<b>sul Semosulobebi</b>	<b>24,7</b>
<b>Semosavlebi</b>	<b>24,7</b>
ბიუჯეტიდან მიღებული დაფინანსება	24,7
სახელმწიფო ბიუჯეტი	24,7

<b>momuSaveTa ricxovnoba</b>	<b>24,0</b>
------------------------------	-------------

<b>sul gadasaxdelebi</b>	<b>24,7</b>
<b>xarjebi</b>	<b>24,7</b>
შრომის ანაზღაურება	22,0
საქონელი და მომსახურება	2,7
ოფისის ხარჯები	2,7
<b>naSTi periodis dasawyisisaTvis</b>	<b>0,0</b>
<b>Semosulobebi</b>	<b>24,7</b>
შემოსავლები	24,7

დასახელება	საანგარიშო პერიოდის ფაქტიური შესრულება (ათას ლარებში)
<b>gadasaxdelebi</b>	<b>24,7</b>
<b>ხარჯები</b>	<b>24,7</b>
<b>naSTis cvlileba</b>	<b>0,0</b>
<b>naSTi periodis bolosaTvis</b>	<b>0,0</b>

სკოლისგარეშე სახელოვნება საგანმანათლებლო დაწესებულება - ქ. რუსთავის სამუსიკო სასწავლებელი

<b>sul Semosulobebi</b>	<b>43,7</b>
<b>Semosavlebi</b>	<b>43,7</b>
<b>ბიუჯეტიდან მიღებული დაფინანსება</b>	<b>43,7</b>
სახელმწიფო ბიუჯეტი	43,7

<b>momuSaveTa ricxovnoba</b>	<b>59,0</b>
------------------------------	-------------

<b>sul gadasaxdelebi</b>	<b>43,7</b>
<b>xarjebi</b>	<b>43,7</b>
<b>შრომის ანაზღაურება</b>	<b>41,9</b>
<b>საქონელი და მომსახურება</b>	<b>1,8</b>
ოფისის ხარჯები	1,8
<b>naSTi periodis dasawyisisaTvis</b>	<b>0,0</b>
<b>Semosulobebi</b>	<b>43,7</b>
<b>შემოსავლები</b>	<b>43,7</b>
<b>gadasaxdelebi</b>	<b>43,7</b>
<b>ხარჯები</b>	<b>43,7</b>
<b>naSTis cvlileba</b>	<b>0,0</b>
<b>naSTi periodis bolosaTvis</b>	<b>0,0</b>

სკოლისგარეშე სახელოვნება საგანმანათლებლო დაწესებულება - თელავის ნიკო სულხანიშვილის სახელობის სამუსიკო სასწავლებელი

<b>sul Semosulobebi</b>	<b>40,0</b>
<b>Semosavlebi</b>	<b>40,0</b>
<b>ბიუჯეტიდან მიღებული დაფინანსება</b>	<b>40,0</b>
სახელმწიფო ბიუჯეტი	40,0

<b>დასახელება</b>	საანგარიშო პერიოდის ფაქტიური შესრულება (ათას ლარებში)
<b>momuSaveTa ricxovnoba</b>	<b>36,0</b>

<b>სულ gadasaxdelebi</b>	<b>40,0</b>
<b>xarjebi</b>	<b>40,0</b>
<b>შრომის ანაზღაურება</b>	<b>32,1</b>
<b>საქონელი და მომსახურება</b>	<b>7,9</b>
მივლინებები	0,3
ოფისის ხარჯები	7,6
<b>naSTi periodis dasawyisisaTvis</b>	<b>0,0</b>
<b>Semosulobebi</b>	<b>40,0</b>
<b>შემოსავლები</b>	<b>40,0</b>
<b>gadasaxdelebi</b>	<b>40,0</b>
<b>ხარჯები</b>	<b>40,0</b>
<b>naSTis cvlileba</b>	<b>0,0</b>
<b>naSTi periodis bolosaTvis</b>	<b>0,0</b>

**საქართველოს ეროვნული მუზეუმი**

<b>სულ Semosulobebi</b>	<b>1 476,5</b>
<b>Semosavlebi</b>	<b>1 476,5</b>
<b>ბიუჯეტიდან მიღებული დაფინანსება</b>	<b>1 288,5</b>
სახელმწიფო ბიუჯეტი	1 288,5
<b>გრანტები</b>	<b>46,3</b>
<b>კანონმდებლობით ნებადართული სხვა შემოსავლები*</b>	<b>141,7</b>
საქონელისა და მომსახურების რეალიზაცია	117,7
იჯარიდან მიღებული შემოსავლები	24,0

<b>momuSaveTa ricxovnoba</b>	<b>775,0</b>
<b>მ.შ. შტატგარეშე მომუშავეები</b>	<b>7,0</b>

<b>სულ gadasaxdelebi</b>	<b>1 493,9</b>
<b>xarjebi</b>	<b>1 099,5</b>
<b>შრომის ანაზღაურება</b>	<b>876,0</b>
<b>საქონელი და მომსახურება</b>	<b>210,0</b>
შტატგარეშე მომუშავეთა ანაზღაურება	7,8
მივლინებები	3,4
ოფისის ხარჯები	130,9
წარმომადგენლობითი ხარჯები	5,6
სხვა დანარჩენი საქონელი და მომსახურება	62,3

დასახელება	საანგარიშო პერიოდის ფაქტიური შესრულება (ათას ლარებში)
<b>სუბსიდიები</b>	<b>13,5</b>
<b>arafinansuri aqtivebis zrda</b>	<b>394,0</b>
<b>valdebulebebis kleba</b>	<b>0,4</b>
<b>naSTi periodis dasawyisisaTvis</b>	<b>253,9</b>
<b>Semosulobebi</b>	<b>1 476,5</b>
<b>შემოსავლები</b>	<b>1 476,5</b>
<b>gadasaxdelebi</b>	<b>1 493,9</b>
<b>ხარჯები</b>	<b>1 099,5</b>
<b>არაფინანსური აქტივების ზრდა</b>	<b>394,0</b>
<b>ვალდებულებების კლება</b>	<b>0,4</b>
<b>naSTis cvlileba</b>	<b>-17,4</b>
<b>naSTi periodis bolosaTvis</b>	<b>236,5</b>

საქართველოს თეატრის, მუსიკის, კინოსა და ქორეოგრაფიის სახელმწიფო მუზეუმი

<b>სულ Semosulobebi</b>	<b>74,4</b>
<b>Semosavlebi</b>	<b>74,4</b>
<b>ბიუჯეტიდან მიღებული დაფინანსება</b>	<b>48,4</b>
სახელმწიფო ბიუჯეტი	48,4
<b>გრანტები</b>	<b>14,6</b>
<b>კანონმდებლობით ნებადართული სხვა შემოსავლები*</b>	<b>11,4</b>
შერეული და სხვა არაკლასიფიცირებული შემოსავლები	11,4

<b>momuSaveTa ricxovnoba</b>	<b>35,0</b>
<b>მ.შ. შტატგარეშე მომუშავეები</b>	<b>5,0</b>

<b>სულ gadasaxdelebi</b>	<b>77,3</b>
<b>xarjebi</b>	<b>66,7</b>
<b>შრომის ანაზღაურება</b>	<b>33,9</b>
<b>საქონელი და მომსახურება</b>	<b>32,8</b>
შტატგარეშე მომუშავეთა ანაზღაურება	13,5
ოფისის ხარჯები	19,3
<b>arafinansuri aqtivebis zrda</b>	<b>10,6</b>
<b>naSTi periodis dasawyisisaTvis</b>	<b>2,9</b>
<b>Semosulobebi</b>	<b>74,4</b>

დასახელება	საანგარიშო პერიოდის ფაქტიური შესრულება (ათას ლარებში)
შემოსავლები	74,4
<b>gadasaxdelebi</b>	<b>77,3</b>
ხარჯები	66,7
არაფინანსური აქტივების ზრდა	10,6
<b>naSTis cvlileba</b>	<b>-2,9</b>
<b>naSTi periodis bolosaTvis</b>	<b>0,0</b>

ქართული ხალხური სიმღერისა და საკრავების სახელმწიფო მუზეუმი

<b>sul Semosulobebi</b>	<b>11,3</b>
<b>Semosavlebi</b>	<b>11,3</b>
ბიუჯეტიდან მიღებული დაფინანსება	11,2
სახელმწიფო ბიუჯეტი	11,2
კანონმდებლობით ნებადართული სხვა შემოსავლები*	0,1
საქონელისა და მომსახურების რეალიზაცია	0,1

<b>momuSaveTa ricxovnoba</b>	<b>13,0</b>
------------------------------	-------------

<b>sul gadasaxdelebi</b>	<b>11,3</b>
<b>xarjebi</b>	<b>11,3</b>
შრომის ანაზღაურება	10,0
საქონელი და მომსახურება	1,3
ოფისის ხარჯები	0,8
ტრანსპორტის, ტექნიკისა და იარაღის ექსპლუატაციისა და მოვლა-შენახვის ხარჯები	0,5
<b>naSTi periodis dasawyisisaTvis</b>	<b>0,0</b>
<b>Semosulobebi</b>	<b>11,3</b>
შემოსავლები	11,3
<b>gadasaxdelebi</b>	<b>11,3</b>
ხარჯები	11,3
<b>naSTis cvlileba</b>	<b>0,0</b>
<b>naSTi periodis bolosaTvis</b>	<b>0,0</b>

გიორგი ლეონიძის სახელობის ქართული ლიტერატურის სახელმწიფო მუზეუმი

<b>sul Semosulobebi</b>	<b>69,1</b>
-------------------------	-------------

დასახელება	საანგარიშო პერიოდის ფაქტიური შესრულება (ათას ლარებში)
<b>Semosavlebi</b>	<b>69,1</b>
ბიუჯეტიდან მიღებული დაფინანსება	43,7
სახელმწიფო ბიუჯეტი	43,7
კანონმდებლობით ნებადართული სხვა შემოსავლები*	25,4
საქონელისა და მომსახურების რეალიზაცია	3,8
იჯარიდან მიღებული შემოსავლები	16,6
შემოწირულობა	5,0

<b>momuSaveTa ricxovnoba</b>	<b>54,0</b>
მ.შ. შტატგარეშე მომუშავეები	6,0

<b>sul gadasaxdelebi</b>	<b>71,0</b>
<b>xarjebi</b>	<b>68,5</b>
შრომის ანაზღაურება	34,2
საქონელი და მომსახურება	34,3
შტატგარეშე მომუშავეთა ანაზღაურება	6,5
ოფისის ხარჯები	27,7
ტრანსპორტის, ტექნიკისა და იარაღის ექსპლუატაციისა და მოვლა-შენახვის ხარჯები	0,1
<b>arafinansuri aqtivebis zrda</b>	<b>2,5</b>
<b>naSTi periodis dasawyisisaTvis</b>	<b>5,9</b>
<b>Semosulobebi</b>	<b>69,1</b>
შემოსავლები	69,1
<b>gadasaxdelebi</b>	<b>71,0</b>
ხარჯები	68,5
არაფინანსური აქტივების ზრდა	2,5
<b>naSTis cvlileba</b>	<b>-1,9</b>
<b>naSTi periodis bolosaTvis</b>	<b>4,0</b>

საქართველოს ხალხური და გამოყენებითი ხელოვნების სახელმწიფო მუზეუმი

<b>sul Semosulobebi</b>	<b>11,2</b>
<b>Semosavlebi</b>	<b>11,2</b>
ბიუჯეტიდან მიღებული დაფინანსება	11,2
სახელმწიფო ბიუჯეტი	11,2

<b>momuSaveTa ricxovnoba</b>	<b>12,0</b>
------------------------------	-------------

<b>sul gadasaxdelebi</b>	<b>11,2</b>
--------------------------	-------------



დასახელება	საანგარიშო პერიოდის ფაქტიური შესრულება (ათას ლარებში)
<b>xarjebi</b>	<b>11,2</b>
შრომის ანაზღაურება	9,2
საქონელი და მომსახურება	2,0
ოფისის ხარჯები	2,0
<b>naSTi periodis dasawyisisaTvis</b>	<b>0,0</b>
<b>Semosulobebi</b>	<b>11,2</b>
შემოსავლები	11,2
<b>gadasaxdelebi</b>	<b>11,2</b>
ხარჯები	11,2
<b>naSTis cvlileba</b>	<b>0,0</b>
<b>naSTi periodis bolosaTvis</b>	<b>0,0</b>

გიორგი ჩუბინაშვილის სახელობის ქართული ხელოვნების, ისტორიისა და ძეგლთა დაცვის ეროვნული კვლევის ცენტრი

<b>sul Semosulobebi</b>	<b>104,2</b>
<b>Semosavlebi</b>	<b>104,2</b>
ბიუჯეტიდან მიღებული დაფინანსება	90,7
სახელმწიფო ბიუჯეტი	90,7
გრანტები	9,8
კანონმდებლობით ნებადართული სხვა შემოსავლები*	3,7
საქონელისა და მომსახურების რეალიზაცია	3,7

<b>momuSaveTa ricxovnoba</b>	<b>75,0</b>
მ.შ. შტატგარეშე მომუშავეები	5,0

<b>sul gadasaxdelebi</b>	<b>102,5</b>
<b>xarjebi</b>	<b>98,3</b>
შრომის ანაზღაურება	91,0
საქონელი და მომსახურება	7,3
შტატგარეშე მომუშავეთა ანაზღაურება	3,8
ოფისის ხარჯები	0,7
ტრანსპორტის, ტექნიკისა და იარაღის ექსპლუატაციისა და მოვლა-შენახვის ხარჯები	0,6
სხვა დანარჩენი საქონელი და მომსახურება	2,2

დასახელება	საანგარიშო პერიოდის ფაქტიური შესრულება (ათას ლარებში)
arafinansuri aqtivebis zrda	4,2
naSTi periodis dasawyisisaTvis	3,9
Semosulobebi	104,2
შემოსავლები	104,2
gadasaxdelebi	102,5
ხარჯები	98,3
არაფინანსური აქტივების ზრდა	4,2
naSTis cvlileba	1,7
naSTi periodis bolosaTvis	5,6

დადიანების სასახლეო ისტორიულ-არქიტექტურული მუზეუმი

სულ Semosulobebi	40,7
Semosavlebi	40,7
ბიუჯეტიდან მიღებული დაფინანსება	38,7
სახელმწიფო ბიუჯეტი	37,2
ადგილობრივი თვითმმართველი ერთეულის ბიუჯეტი	1,5
კანონმდებლობით ნებადართული სხვა შემოსავლები*	2,0
საქონელისა და მომსახურების რეალიზაცია	2,0

momuSaveTa ricxovnoba	30,0
მ.შ. შტატგარეშე მომუშავეები	3,0

სულ gadasaxdelebi	40,7
xarjebi	40,7
შრომის ანაზღაურება	28,8
საქონელი და მომსახურება	11,9
შტატგარეშე მომუშავეთა ანაზღაურება	0,2
მივლინებები	0,4
სხვა დანარჩენი საქონელი და მომსახურება	11,3
naSTi periodis dasawyisisaTvis	0,0
Semosulobebi	40,7
შემოსავლები	40,7
gadasaxdelebi	40,7
ხარჯები	40,7

დასახელება	საანგარიშო პერიოდის ფაქტობრივი შესრულება (ათას ლარებში)
naSTis cvlileba	0,0
naSTi periodis bolosaTvis	0,0

აბრეშუმის სახელმწიფო მუზეუმი

<b>sul Semosulobebi</b>	<b>16,5</b>
<b>Semosavlebi</b>	<b>16,5</b>
ბიუჯეტიდან მიღებული დაფინანსება	16,5
სახელმწიფო ბიუჯეტი	16,5

<b>momuSaveTa ricxovnoba</b>	<b>14,0</b>
------------------------------	-------------

<b>sul gadasaxdelebi</b>	<b>16,5</b>
<b>xarjebi</b>	<b>16,5</b>
შრომის ანაზღაურება	13,5
საქონელი და მომსახურება	3,0
ოფისის ხარჯები	3,0
<b>naSTi periodis dasawyisisaTvis</b>	<b>0,0</b>
<b>Semosulobebi</b>	<b>16,5</b>
შემოსავლები	16,5
<b>gadasaxdelebi</b>	<b>16,5</b>
ხარჯები	16,5
<b>naSTis cvlileba</b>	<b>0,0</b>
<b>naSTi periodis bolosaTvis</b>	<b>0,0</b>

ქუთაისის ნიკო ბერძენიშვილის სახელობის სახელმწიფო ისტორიული მუზეუმი

<b>sul Semosulobebi</b>	<b>48,5</b>
<b>Semosavlebi</b>	<b>48,5</b>
ბიუჯეტიდან მიღებული დაფინანსება	47,0
სახელმწიფო ბიუჯეტი	41,6
ადგილობრივი თვითმმართველი ერთეულის ბიუჯეტი	5,4
კანონმდებლობით ნებადართული სხვა შემოსავლები*	1,5
1 ბილეთების რეალიზაცია	1,5

<b>დასახელება</b>	საანგარიშო პერიოდის ფაქტიური შესრულება (ათას ლარებში)
<b>momuSaveTa ricxovnoba</b>	<b>54,0</b>

<b>sul gadasaxdelebi</b>	<b>48,5</b>
<b>xarjebi</b>	<b>48,5</b>
<b>შრომის ანაზღაურება</b>	<b>38,9</b>
<b>საქონელი და მომსახურება</b>	<b>9,6</b>
მივლინებები	0,1
სხვა დანარჩენი საქონელი და მომსახურება	9,5
<b>naSTi periodis dasawyisisaTvis</b>	<b>0,0</b>
<b>Semosulobebi</b>	<b>48,5</b>
<b>შემოსავლები</b>	<b>48,5</b>
<b>gadasaxdelebi</b>	<b>48,5</b>
<b>ხარჯები</b>	<b>48,5</b>
<b>naSTis cvlileba</b>	<b>0,0</b>
<b>naSTi periodis bolosaTvis</b>	<b>0,0</b>

თელავის ისტორიული მუზეუმი

<b>sul Semosulobebi</b>	<b>64,4</b>
<b>Semosavlebi</b>	<b>64,4</b>
<b>ბიუჯეტიდან მიღებული დაფინანსება</b>	<b>63,4</b>
სახელმწიფო ბიუჯეტი	63,4
<b>კანონმდებლობით ნებადართული სხვა შემოსავლები*</b>	<b>1,0</b>
საქონელისა და მომსახურების რეალიზაცია	1,0

<b>momuSaveTa ricxovnoba</b>	<b>61,0</b>
------------------------------	-------------

<b>sul gadasaxdelebi</b>	<b>64,6</b>
<b>xarjebi</b>	<b>64,6</b>
<b>შრომის ანაზღაურება</b>	<b>52,0</b>
<b>საქონელი და მომსახურება</b>	<b>12,7</b>
მივლინებები	0,2
ოფისის ხარჯები	12,5
<b>naSTi periodis dasawyisisaTvis</b>	<b>0,3</b>
<b>Semosulobebi</b>	<b>64,4</b>
<b>შემოსავლები</b>	<b>64,4</b>

დასახელება	საანგარიშო პერიოდის ფაქტიური შესრულება (ათას ლარებში)
<b>gadasaxdelebi</b>	<b>64,6</b>
ზარჯები	64,6
<b>naSTis cvlileba</b>	<b>-0,2</b>
<b>naSTi periodis bolosaTvis</b>	<b>0,1</b>

ფოთის კოლხური კულტურის მუზეუმი

<b>sul Semosulobebi</b>	<b>14,0</b>
<b>Semosavlebi</b>	<b>14,0</b>
ბიუჯეტიდან მიღებული დაფინანსება	13,5
სახელმწიფო ბიუჯეტი	13,5
კანონმდებლობით ნებადართული სხვა შემოსავლები*	0,5
1 შემოსავალი იჯარიდან	0,5

<b>momuSaveTa ricxovnoba</b>	<b>15,0</b>
------------------------------	-------------

<b>sul gadasaxdelebi</b>	<b>14,0</b>
<b>xarjebi</b>	<b>14,0</b>
შრომის ანაზღაურება	12,5
საქონელი და მომსახურება	1,5
მივლინებები	0,1
ოფისის ხარჯები	0,8
სხვა დანარჩენი საქონელი და მომსახურება	0,6
<b>naSTi periodis dasawyisisaTvis</b>	<b>0,0</b>
<b>Semosulobebi</b>	<b>14,0</b>
შემოსავლები	14,0
<b>gadasaxdelebi</b>	<b>14,0</b>
ზარჯები	14,0
<b>naSTis cvlileba</b>	<b>0,0</b>
<b>naSTi periodis bolosaTvis</b>	<b>0,0</b>

დავით და გიორგი ერისთავების სახლ-მუზეუმი

დასახელება	საანგარიშო პერიოდის ფაქტიური შესრულება (ათას ლარებში)
<b>სul Semosulobebi</b>	<b>4,1</b>
<b>Semosavlebi</b>	<b>4,1</b>
ბიუჯეტიდან მიღებული დაფინანსება	4,1
სახელმწიფო ბიუჯეტი	4,1
<b>momuSaveTa ricxovnoba</b>	<b>7,0</b>
მ.შ. შტატგარეშე მომუშავეები	2,0
<b>სul gadasaxdelebi</b>	<b>4,1</b>
<b>xarjebi</b>	<b>4,1</b>
შრომის ანაზღაურება	3,6
საქონელი და მომსახურება	0,5
შტატგარეშე მომუშავეთა ანაზღაურება	0,5
<b>naSTi periodis dasawyisisaTvis</b>	<b>0,0</b>
<b>Semosulobebi</b>	<b>4,1</b>
შემოსავლები	4,1
<b>gadasaxdelebi</b>	<b>4,1</b>
ხარჯები	4,1
<b>naSTis cvlileba</b>	<b>0,0</b>
<b>naSTi periodis bolosaTvis</b>	<b>0,0</b>

ივანე მაჩაბლის სახლ-მუზეუმი

<b>სul Semosulobebi</b>	<b>6,8</b>
<b>Semosavlebi</b>	<b>6,8</b>
ბიუჯეტიდან მიღებული დაფინანსება	6,8
სახელმწიფო ბიუჯეტი	6,8
<b>momuSaveTa ricxovnoba</b>	<b>9,0</b>
<b>სul gadasaxdelebi</b>	<b>6,8</b>
<b>xarjebi</b>	<b>6,8</b>
შრომის ანაზღაურება	6,6
საქონელი და მომსახურება	0,2
მივლინებები	0,1
ოფისის ხარჯები	0,1

დასახელება	საანგარიშო პერიოდის ფაქტიური შესრულება (ათას ლარებში)
naSTi periodis dasawysisisaTvis	0,0
<b>Semosulobebi</b>	<b>6,8</b>
შემოსავლები	6,8
<b>gadasaxdelebi</b>	<b>6,8</b>
ხარჯები	6,8
naSTis cvlileba	0,0
naSTi periodis bolosaTvis	0,0

ნიკო ნიკოლაძის სახლ-მუზეუმი

<b>sul Semosulobebi</b>	<b>9,7</b>
<b>Semosavlebi</b>	<b>9,7</b>
ბიუჯეტიდან მიღებული დაფინანსება	9,6
სახელმწიფო ბიუჯეტი	9,6
კანონმდებლობით ნებადართული სხვა შემოსავლები*	0,1
საქონელისა და მომსახურების რეალიზაცია	0,1

<b>momuSaveTa ricxovnoba</b>	<b>12,0</b>
------------------------------	-------------

<b>sul gadasaxdelebi</b>	<b>9,7</b>
<b>xarjebi</b>	<b>9,7</b>
შრომის ანაზღაურება	9,2
საქონელი და მომსახურება	0,5
მივლინებები	0,2
ოფისის ხარჯები	0,3
naSTi periodis dasawysisisaTvis	0,0
<b>Semosulobebi</b>	<b>9,7</b>
შემოსავლები	9,7
<b>gadasaxdelebi</b>	<b>9,7</b>
ხარჯები	9,7
naSTis cvlileba	0,0
naSTi periodis bolosaTvis	0,0

ილია ჭავჭავაძის საგურამოს სახელმწიფო მუზეუმი

<b>დასახელება</b>	საანგარიშო პერიოდის ფაქტიური შესრულება (ათას ლარებში)
<b>სul Semosulobebi</b>	<b>14,2</b>
<b>Semosavlebi</b>	<b>14,2</b>
<b>ბიუჯეტიდან მიღებული დაფინანსება</b>	<b>14,2</b>
სახელმწიფო ბიუჯეტი	<b>8,8</b>
ადგილობრივი თვითმმართველი ერთეულის ბიუჯეტი	<b>5,4</b>

<b>momuSaveTa ricxovnoba</b>	<b>13,0</b>
------------------------------	-------------

<b>სul gadasaxdelebi</b>	<b>14,2</b>
<b>xarjebi</b>	<b>14,2</b>
<b>შრომის ანაზღაურება</b>	<b>8,8</b>
<b>საქონელი და მომსახურება</b>	<b>2,5</b>
ოფისის ხარჯები	<b>1,5</b>
ტრანსპორტის, ტექნიკისა და იარაღის ექსპლუატაციისა და მოვლა-შენახვის ხარჯები	<b>1,0</b>
<b>სხვა ხარჯები</b>	<b>2,9</b>
<b>naSTi periodis dasawyisisaTvis</b>	<b>0,0</b>
<b>Semosulobebi</b>	<b>14,2</b>
<b>შემოსავლები</b>	<b>14,2</b>
<b>gadasaxdelebi</b>	<b>14,2</b>
<b>ხარჯები</b>	<b>14,2</b>
<b>naSTis cvlileba</b>	<b>0,0</b>
<b>naSTi periodis bolosaTvis</b>	<b>0,0</b>

ყვარლის ილია ჭავჭავაძის სახელმწიფო მუზეუმი

<b>სul Semosulobebi</b>	<b>23,1</b>
<b>Semosavlebi</b>	<b>23,1</b>
<b>ბიუჯეტიდან მიღებული დაფინანსება</b>	<b>23,0</b>
სახელმწიფო ბიუჯეტი	<b>15,2</b>
ადგილობრივი თვითმმართველი ერთეულის ბიუჯეტი	<b>7,8</b>
<b>კანონმდებლობით ნებადართული სხვა შემოსავლები*</b>	<b>0,1</b>
საქონელისა და მომსახურების რეალიზაცია (ბილეთების რეალიზაცია)	<b>0,1</b>

<b>momuSaveTa ricxovnoba</b>	<b>22,0</b>
------------------------------	-------------

<b>სul gadasaxdelebi</b>	<b>23,1</b>
<b>xarjebi</b>	<b>23,1</b>



დასახელება	საანგარიშო პერიოდის ფაქტიური შესრულება (ათას ლარებში)
<b>შრომის ანაზღაურება</b>	<b>15,2</b>
<b>საქონელი და მომსახურება</b>	<b>7,9</b>
მივლინებები	0,1
ოფისის ხარჯები	7,3
სხვა დანარჩენი საქონელი და მომსახურება	0,5
<b>naSTi periodis dasawysisaTvis</b>	<b>0,0</b>
<b>Semosulobebi</b>	<b>23,1</b>
<b>შემოსავლები</b>	<b>23,1</b>
<b>gadasaxdelebi</b>	<b>23,1</b>
<b>ხარჯები</b>	<b>23,1</b>
<b>naSTis cvlileba</b>	<b>0,0</b>
<b>naSTi periodis bolosaTvis</b>	<b>0,0</b>

გაფა-ფშაველას სახლ-მუზეუმი

<b>sul Semosulobebi</b>	<b>6,2</b>
<b>Semosavlebi</b>	<b>6,2</b>
<b>ბიუჯეტიდან მიღებული დაფინანსება</b>	<b>6,2</b>
სახელმწიფო ბიუჯეტი	6,2

<b>momuSaveTa ricxovnoba</b>	<b>9,0</b>
------------------------------	------------

<b>sul gadasaxdelebi</b>	<b>6,4</b>
<b>xarjebi</b>	<b>6,4</b>
<b>შრომის ანაზღაურება</b>	<b>6,2</b>
<b>სხვა ხარჯები</b>	<b>0,2</b>
<b>naSTi periodis dasawysisaTvis</b>	<b>1,1</b>
<b>Semosulobebi</b>	<b>6,2</b>
<b>შემოსავლები</b>	<b>6,2</b>
<b>gadasaxdelebi</b>	<b>6,4</b>
<b>ხარჯები</b>	<b>6,4</b>
<b>naSTis cvlileba</b>	<b>-0,2</b>
<b>naSTi periodis bolosaTvis</b>	<b>0,9</b>

დასახელება	საანგარიშო პერიოდის ფაქტიური შესრულება (ათას ლარებში)
------------	---

**გალაკტიონ და ტიციან ტაბიძეების სახლ-მუზეუმი**

<b>sul Semosulobebi</b>	<b>10,8</b>
<b>Semosavlebi</b>	<b>10,8</b>
ბიუჯეტიდან მიღებული დაფინანსება	10,7
სახელმწიფო ბიუჯეტი	10,7
კანონმდებლობით ნებადართული სხვა შემოსავლები*	0,1
საქონელისა და მომსახურების რეალიზაცია	0,1

<b>momuSaveTa ricxovnoba</b>	<b>12,0</b>
------------------------------	-------------

<b>sul gadasaxdelebi</b>	<b>10,8</b>
<b>xarjebi</b>	<b>10,8</b>
შრომის ანაზღაურება	9,6
საქონელი და მომსახურება	1,2
მივლინებები	0,3
ოფისის ხარჯები	0,3
სხვა დანარჩენი საქონელი და მომსახურება	0,6
<b>naSTi periodis dasawyisisaTvis</b>	<b>0,0</b>
<b>Semosulobebi</b>	<b>10,8</b>
შემოსავლები	10,8
<b>gadasaxdelebi</b>	<b>10,8</b>
ხარჯები	10,8
<b>naSTis cvlileba</b>	<b>0,0</b>
<b>naSTi periodis bolosaTvis</b>	<b>0,0</b>

**იაკობ გოგებაშვილის სახლ-მუზეუმი**

<b>sul Semosulobebi</b>	<b>13,3</b>
<b>Semosavlebi</b>	<b>13,3</b>
ბიუჯეტიდან მიღებული დაფინანსება	8,6
სახელმწიფო ბიუჯეტი	8,6
კანონმდებლობით ნებადართული სხვა შემოსავლები*	4,7
შემოწირულება	4,7

<b>momuSaveTa ricxovnoba</b>	<b>12,0</b>
------------------------------	-------------

დასახელება	საანგარიშო პერიოდის ფაქტიური შესრულება (ათას ლარებში)
<b>sul gadasaxdelebi</b>	<b>9,2</b>
<b>xarjebi</b>	<b>9,2</b>
შრომის ანაზღაურება	8,6
საქონელი და მომსახურება	0,3
მივლინებები	0,1
სხვა დანარჩენი საქონელი და მომსახურება	0,2
სხვა ხარჯები	0,3
<b>naSTi periodis dasawyisisaTvis</b>	<b>0,0</b>
<b>Semosulobebi</b>	<b>13,3</b>
შემოსავლები	13,3
<b>gadasaxdelebi</b>	<b>9,2</b>
ხარჯები	9,2
<b>naSTis cvlileba</b>	<b>4,1</b>
<b>naSTi periodis bolosaTvis</b>	<b>4,1</b>

ბავშვთა და ახალგაზრდობის ეროვნული ცენტრი

<b>sul Semosulobebi</b>	<b>170,6</b>
<b>Semosavlebi</b>	<b>170,6</b>
ბიუჯეტიდან მიღებული დაფინანსება	37,4
სახელმწიფო ბიუჯეტი	37,4
გრანტები	105,3
კანონმდებლობით ნებადართული სხვა შემოსავლები*	27,9
იჯარიდან მიღებული შემოსავლები	27,9

<b>momuSaveTa ricxovnoba</b>	<b>21,0</b>
მ.შ. შტატგარეშე მომუშავეები	8,0

<b>sul gadasaxdelebi</b>	<b>164,4</b>
<b>xarjebi</b>	<b>87,4</b>
შრომის ანაზღაურება	30,9
საქონელი და მომსახურება	19,3
შტატგარეშე მომუშავეთა ანაზღაურება	3,8
სხვა დანარჩენი საქონელი და მომსახურება	15,5
სუბსიდიები	37,2
<b>arafinansuri aqtivebis zrda</b>	<b>77,0</b>
<b>naSTi periodis dasawyisisaTvis</b>	<b>33,8</b>

დასახელება	საანგარიშო პერიოდის ფაქტიური შესრულება (ათას ლარებში)
<b>Semosulobebi</b>	<b>170,6</b>
შემოსავლები	170,6
<b>gadasaxdelebi</b>	<b>164,4</b>
ხარჯები	87,4
არაფინანსური აქტივების ზრდა	77,0
<b>naSTis cvlileba</b>	<b>6,2</b>
<b>naSTi periodis bolosaTvis</b>	<b>40,0</b>

საქართველოს კულტურის, ძეგლთა დაცვისა და სპორტის სამინისტროს სპორტულ-გამაჯანსაღებელი კომპლექსი

<b>სულ Semosulobebi</b>	<b>132,4</b>
<b>Semosavlebi</b>	<b>132,4</b>
ბიუჯეტიდან მიღებული დაფინანსება	87,9
სახელმწიფო ბიუჯეტი	87,9
კანონმდებლობით ნებადართული სხვა შემოსავლები*	44,5
საქონელისა და მომსახურების რეალიზაცია	42,4
იჯარიდან მიღებული შემოსავლები	2,1

<b>momuSaveTa ricxovnoba</b>	<b>31,0</b>
მ.შ. შტატგარეშე მომუშავეები	6,0

<b>სულ gadasaxdelebi</b>	<b>122,2</b>
<b>xarjebi</b>	<b>122,2</b>
შრომის ანაზღაურება	41,5
საქონელი და მომსახურება	74,1
შტატგარეშე მომუშავეთა ანაზღაურება	8,8
ოფისის ხარჯები	56,8
სხვა დანარჩენი საქონელი და მომსახურება	8,5
სხვა ხარჯები	6,6
<b>naSTi periodis dasawyisisaTvis</b>	<b>5,5</b>
<b>Semosulobebi</b>	<b>132,4</b>
შემოსავლები	132,4
<b>gadasaxdelebi</b>	<b>122,2</b>

დასახელება	საანგარიშო პერიოდის ფაქტიური შესრულება (ათას ლარებში)
<b>ზარჯები</b>	<b>122,2</b>
<b>naSTis cvlileba</b>	<b>10,2</b>
<b>naSTi periodis bolosaTvis</b>	<b>15,7</b>

აკაკი წერეთლის სახელმწიფო მუზეუმი

<b>sul Semosulobebi</b>	<b>19,8</b>
<b>Semosavlebi</b>	<b>19,8</b>
<b>ბიუჯეტიდან მიღებული დაფინანსება</b>	<b>19,4</b>
სახელმწიფო ბიუჯეტი	19,4
<b>კანონმდებლობით ნებადართული სხვა შემოსავლები*</b>	<b>0,4</b>
საქონელისა და მომსახურების რეალიზაცია	0,4

<b>momuSaveTa ricxovnoba</b>	<b>27,0</b>
------------------------------	-------------

<b>sul gadasaxdelebi</b>	<b>19,8</b>
<b>xarjebi</b>	<b>19,8</b>
<b>შრომის ანაზღაურება</b>	<b>19,4</b>
<b>საქონელი და მომსახურება</b>	<b>0,4</b>
ოფისის ხარჯები	0,4
<b>naSTi periodis dasawyisisaTvis</b>	<b>0,0</b>
<b>Semosulobebi</b>	<b>19,8</b>
<b>შემოსავლები</b>	<b>19,8</b>
<b>gadasaxdelebi</b>	<b>19,8</b>
<b>ზარჯები</b>	<b>19,8</b>
<b>naSTis cvlileba</b>	<b>0,0</b>
<b>naSTi periodis bolosaTvis</b>	<b>0,0</b>

ლ. საყვარელიძის სახელობის დაავადებათა კონტროლისა და საზოგადოებრივი ჯანმრთელობის ეროვნული ცენტრი

<b>sul Semosulobebi</b>	<b>2 356,9</b>
<b>Semosavlebi</b>	<b>2 356,9</b>
<b>ბიუჯეტიდან მიღებული დაფინანსება</b>	<b>1 105,2</b>
სახელმწიფო ბიუჯეტი	1 105,2

<b>დასახელება</b>	საანგარიშო პერიოდის ფაქტიური შესრულება (ათას ლარებში)
<b>გრანტები</b>	<b>261,7</b>
<b>კანონმდებლობით ნებადართული სხვა შემოსავლები*</b>	<b>990,0</b>
საქონელისა და მომსახურების რეალიზაცია	453,9
შერეული და სხვა არაკვალიფიცირებული შემოსავლები	536,1

<b>momuSaveTa ricxovnoba</b>	<b>420,0</b>
<b>მ.შ. შტატგარეშე მომუშავეები</b>	<b>15,0</b>

<b>sul gadasaxdelebi</b>	<b>2 174,7</b>
<b>xarjebi</b>	<b>2 035,3</b>
<b>შრომის ანაზღაურება</b>	<b>1 021,1</b>
<b>საქონელი და მომსახურება</b>	<b>994,1</b>
შტატგარეშე მომუშავეთა ანაზღაურება	201,4
მივლინებები	39,7
ოფისის ხარჯები	177,2
წარმომადგენლობითი ხარჯები	3,0
კვების ხარჯები	0,9
სამედიცინო ხარჯები	297,8
ტრანსპორტის, ტექნიკისა და იარაღის ექსპლუატაციისა და მოვლა-შენახვის ხარჯები	78,0
სხვა დანარჩენი საქონელი და მომსახურება	196,1
<b>სოციალური უზრუნველყოფა</b>	<b>2,0</b>
<b>სხვა ხარჯები</b>	<b>18,1</b>
<b>arafinansuri aqtivebis zrda</b>	<b>139,4</b>
<b>naSTi periodis dasawyisisaTvis</b>	<b>292,6</b>
<b>Semosulobebi</b>	<b>2 356,9</b>
<b>შემოსავლები</b>	<b>2 356,9</b>
<b>gadasaxdelebi</b>	<b>2 174,7</b>
<b>ხარჯები</b>	<b>2 035,3</b>
<b>არაფინანსური აქტივების ზრდა</b>	<b>139,4</b>
<b>naSTis cvlileba</b>	<b>182,2</b>
<b>naSTi periodis bolosaTvis</b>	<b>474,8</b>

შეზღუდული შესაძლებლობების მქონე პირთა, ხანდაზმულთა და მზრუნველობამოკლებულ ბავშვთა მომსახურების სააგენტო

<b>sul Semosulobebi</b>	<b>1 671,3</b>
<b>Semosavlebi</b>	<b>1 671,3</b>
<b>ბიუჯეტიდან მიღებული დაფინანსება</b>	<b>1 671,3</b>
სახელმწიფო ბიუჯეტი	1 671,3

დასახელება	საანგარიშო პერიოდის ფაქტიური შესრულება (ათას ლარებში)
------------	---

<b>momuSaveTa ricxovnoba</b>	<b>1 065,0</b>
<b>მ.შ. შტატგარეშე მომუშავეები</b>	<b>30,0</b>

<b>sul gadasaxdelebi</b>	<b>1 671,3</b>
<b>xarjebi</b>	<b>1 490,2</b>
<b>შრომის ანაზღაურება</b>	<b>860,3</b>
<b>საქონელი და მომსახურება</b>	<b>627,9</b>
შტატგარეშე მომუშავეთა ანაზღაურება	9,6
მივლინებები	0,2
ოფისის ხარჯები	356,7
წარმომადგენლობითი ხარჯები	0,7
კვების ხარჯები	178,3
სამედიცინო ხარჯები	10,0
რბილი ინვენტარისა და უნიფორმის შექმნის და პირად ჰიგიენასთან დაკავშირებული ხარჯები	2,9
ტრანსპორტის, ტექნიკისა და იარაღის ექსპლუატაციისა და მოვლა-შენახვის ხარჯები	64,7
სხვა დანარჩენი საქონელი და მომსახურება	4,8
<b>სოციალური უზრუნველყოფა</b>	<b>2,0</b>
<b>arafinansuri aqtivebis zrda</b>	<b>181,1</b>
<b>naSTi periodis dasawyisisaTvis</b>	<b>0,0</b>
<b>Semosulobebi</b>	<b>1 671,3</b>
<b>შემოსავლები</b>	<b>1 671,3</b>
<b>gadasaxdelebi</b>	<b>1 671,3</b>
<b>ხარჯები</b>	<b>1 490,2</b>
<b>არაფინანსური აქტივების ზრდა</b>	<b>181,1</b>
<b>naSTis cvlileba</b>	<b>0,0</b>
<b>naSTi periodis bolosaTvis</b>	<b>0,0</b>

საქართველოს სოფლის მეურნეობის სამინისტროს ლაბორატორია

<b>sul Semosulobebi</b>	<b>367,4</b>
<b>Semosavlebi</b>	<b>367,4</b>
<b>ბიუჯეტიდან მიღებული დაფინანსება</b>	<b>299,1</b>
სახელმწიფო ბიუჯეტი	299,1
<b>კანონმდებლობით ნებადართული სხვა შემოსავლები*</b>	<b>68,3</b>
საქონელისა და მომსახურების რეალიზაცია	68,3
<b>momuSaveTa ricxovnoba</b>	<b>123,0</b>

<b>დასახელება</b>	საანგარიშო პერიოდის ფაქტიური შესრულება (ათას ლარებში)
<b>მ.შ. შტატგარეშე მომუშავეები</b>	<b>10,0</b>

<b>sul gadasaxdelebi</b>	<b>427,9</b>
<b>xarjebi</b>	<b>427,3</b>
<b>შრომის ანაზღაურება</b>	<b>336,3</b>
<b>საქონელი და მომსახურება</b>	<b>38,7</b>
შტატგარეშე მომუშავეთა ანაზღაურება	29,8
ოფისის ხარჯები	8,8
სხვა დანარჩენი საქონელი და მომსახურება	0,1
<b>სხვა ხარჯები</b>	<b>52,3</b>
<b>valdebulebebis kleba</b>	<b>0,6</b>
<b>naSTi periodis dasawyisisaTvis</b>	<b>202,6</b>
<b>Semosulobebi</b>	<b>367,4</b>
<b>შემოსავლები</b>	<b>367,4</b>
<b>gadasaxdelebi</b>	<b>427,9</b>
<b>ხარჯები</b>	<b>427,3</b>
<b>ვალდებულებების კლება</b>	<b>0,6</b>
<b>naSTis cvlileba</b>	<b>-60,5</b>
<b>naSTi periodis bolosaTvis</b>	<b>142,1</b>

**ვაზისა და ღვინის დეპარტამენტი „სამტრესტი“**

<b>sul Semosulobebi</b>	<b>1 165,6</b>
<b>Semosavlebi</b>	<b>1 165,6</b>
<b>ბიუჯეტიდან მიღებული დაფინანსება</b>	<b>1 165,6</b>
სახელმწიფო ბიუჯეტი	1 165,6

<b>momuSaveTa ricxovnoba</b>	<b>30,0</b>
<b>მ.შ. შტატგარეშე მომუშავეები</b>	<b>15,0</b>

<b>sul gadasaxdelebi</b>	<b>1 165,6</b>
<b>xarjebi</b>	<b>1 165,6</b>
<b>შრომის ანაზღაურება</b>	<b>96,5</b>
<b>საქონელი და მომსახურება</b>	<b>131,1</b>
შტატგარეშე მომუშავეთა ანაზღაურება	23,1
მივლინებები	99,8
ოფისის ხარჯები	5,4
წარმომადგენლობითი ხარჯები	0,6



დასახელება	საანგარიშო პერიოდის ფაქტიური შესრულება (ათას ლარებში)
ტრანსპორტის, ტექნიკისა და იარაღის ექსპლუატაციისა და მოვლა-შენახვის ხარჯები	2,0
სხვა დანარჩენი საქონელი და მომსახურება	0,2
<b>სუბსიდიები</b>	<b>892,6</b>
<b>გრანტები</b>	<b>45,4</b>
<b>naSTi periodis dasawyisisaTvis</b>	<b>0,0</b>
<b>Semosulobebi</b>	<b>1 165,6</b>
<b>შემოსავლები</b>	<b>1 165,6</b>
<b>gadasaxdelebi</b>	<b>1 165,6</b>
<b>ხარჯები</b>	<b>1 165,6</b>
<b>naSTis cvlileba</b>	<b>0,0</b>
<b>naSTi periodis bolosaTvis</b>	<b>0,0</b>

გარემოს ეროვნული სააგენტო

<b>sul Semosulobebi</b>	<b>709,1</b>
<b>Semosavlebi</b>	<b>709,1</b>
<b>ბიუჯეტიდან მიღებული დაფინანსება</b>	<b>515,3</b>
სახელმწიფო ბიუჯეტი	515,3
<b>კანონმდებლობით ნებადართული სხვა შემოსავლები*</b>	<b>193,8</b>
საქონელისა და მომსახურების რეალიზაცია	174,3
შერეული და სხვა არაკლასიფიცირებული შემოსავლები	19,5

<b>momuSaveTa ricxovnoba</b>	<b>351,0</b>
<b>მ.შ. შტატგარეშე მომუშავეები</b>	<b>16,0</b>

<b>sul gadasaxdelebi</b>	<b>709,1</b>
<b>xarjebi</b>	<b>709,1</b>
<b>შრომის ანაზღაურება</b>	<b>555,1</b>
<b>საქონელი და მომსახურება</b>	<b>134,6</b>
შტატგარეშე მომუშავეთა ანაზღაურება	18,7
მივლინებები	24,6
ოფისის ხარჯები	43,1
ტრანსპორტის, ტექნიკისა და იარაღის ექსპლუატაციისა და მოვლა-შენახვის ხარჯები	44,1
სხვა დანარჩენი საქონელი და მომსახურება	4,1
<b>სუბსიდიები</b>	<b>1,8</b>
<b>სხვა ხარჯები</b>	<b>17,6</b>
<b>naSTi periodis dasawyisisaTvis</b>	<b>0,0</b>

დასახელება	საანგარიშო პერიოდის ფაქტიური შესრულება (ათას ლარებში)
<b>Semosulobebi</b>	<b>709,1</b>
შემოსავლები	709,1
<b>gadasaxdelebi</b>	<b>709,1</b>
ხარჯები	709,1
<b>naSTis cvlileba</b>	<b>0,0</b>
<b>naSTi periodis bolosaTvis</b>	<b>0,0</b>

დაცული ტერიტორიების სააგენტო

<b>sul Semosulobebi</b>	<b>681,0</b>
<b>Semosavlebi</b>	<b>681,0</b>
ბიუჯეტიდან მიღებული დაფინანსება	668,3
სახელმწიფო ბიუჯეტი	668,3
გრანტები	7,5
კანონმდებლობით ნებადართული სხვა შემოსავლები*	5,2
საქონელისა და მომსახურების რეალიზაცია	5,2

<b>momuSaveTa ricxovnoba</b>	<b>404,0</b>
------------------------------	--------------

<b>sul gadasaxdelebi</b>	<b>698,8</b>
<b>xarjebi</b>	<b>692,9</b>
შრომის ანაზღაურება	569,9
საქონელი და მომსახურება	123,0
მივლინებები	16,2
ოფისის ხარჯები	29,3
ტრანსპორტის, ტექნიკისა და იარაღის ექსპლუატაციისა და მოვლა-შენახვის ხარჯები	25,8
სხვა დანარჩენი საქონელი და მომსახურება	51,7
<b>arafinansuri aqtivebis zrda</b>	<b>5,9</b>
<b>naSTi periodis dasawyisisaTvis</b>	<b>31,7</b>
<b>Semosulobebi</b>	<b>681,0</b>
შემოსავლები	681,0
<b>gadasaxdelebi</b>	<b>698,8</b>
ხარჯები	692,9
არაფინანსური აქტივების ზრდა	5,9

<b>დასახელება</b>	საანგარიშო პერიოდის ფაქტიური შესრულება (ათას ლარებში)
<b>naSTis cvlileba</b>	<b>-17,8</b>
<b>naSTi periodis bolosaTvis</b>	<b>13,9</b>

**საზოგადოებრივი მაუწყებელი**

<b>სul Semosulobebi</b>	<b>9 411,5</b>
<b>Semosavlebi</b>	<b>9 411,5</b>
<b>ბიუჯეტიდან მიღებული დაფინანსება</b>	<b>8 770,8</b>
სახელმწიფო ბიუჯეტი	8 770,8
<b>კანონმდებლობით ნებადართული სხვა შემოსავლები*</b>	<b>640,7</b>
საქონელისა და მომსახურების რეალიზაცია	447,3
იჯარიდან მიღებული შემოსავლები	166,5
შერეული და სხვა არაკლასიფიცირებული შემოსავლები	26,9

<b>momuSaveTa ricxovnoba</b>	<b>976,0</b>
<b>მ.შ. შტატგარეშე მომუშავეები</b>	<b>365,0</b>

<b>სul gadasaxdelebi</b>	<b>9 349,3</b>
<b>xarjebi</b>	<b>7 507,0</b>
<b>შრომის ანაზღაურება</b>	<b>2 560,4</b>
<b>საქონელი და მომსახურება</b>	<b>4 679,8</b>
შტატგარეშე მომუშავეთა ანაზღაურება	975,6
მივლინებები	343,7
ოფისის ხარჯები	437,7
წარმომადგენლობითი ხარჯები	2,6
სამედიცინო ხარჯები	0,5
რბილი ინვენტარისა და უნიფორმის შექმნის და პირად ჰიგიენასთან დაკავშირებული ხარჯები	1,8
ტრანსპორტის, ტექნიკისა და იარაღის ექსპლუატაციისა და მოვლა-შენახვის ხარჯები	238,4
სხვა დანარჩენი საქონელი და მომსახურება	2 679,5
<b>პროცენტი</b>	<b>195,5</b>
<b>სოციალური უზრუნველყოფა</b>	<b>2,6</b>
<b>სხვა ხარჯები</b>	<b>68,7</b>
<b>arafinansuri aqtivebis zrda</b>	<b>1 494,4</b>
<b>valdebulebebis kleba</b>	<b>347,9</b>
<b>naSTi periodis dasawyisisaTvis</b>	<b>15,9</b>
<b>Semosulobebi</b>	<b>9 411,5</b>
<b>შემოსავლები</b>	<b>9 411,5</b>

დასახელება	საანგარიშო პერიოდის ფაქტიური შესრულება (ათას ლარებში)
<b>gadasaxdelebi</b>	<b>9 349,3</b>
ზარჯები	7 507,0
არაფინანსური აქტივების ზრდა	1 494,4
ვალდებულებების კლება	347,9
<b>naSTis cvlileba</b>	<b>62,2</b>
<b>naSTi periodis bolosaTvis</b>	<b>78,1</b>

სახელმწიფო შესყიდვების სააგენტო

<b>sul Semosulobebi</b>	<b>228,8</b>
<b>Semosavlebi</b>	<b>228,8</b>
ბიუჯეტიდან მიღებული დაფინანსება	226,8
სახელმწიფო ბიუჯეტი	226,8
გრანტები	2,0

<b>momuSaveTa ricxovnoba</b>	<b>31,0</b>
მ.შ. შტატგარეშე მომუშავეები	5,0

<b>sul gadasaxdelebi</b>	<b>228,6</b>
<b>xarjebi</b>	<b>195,9</b>
შრომის ანაზღაურება	145,4
საქონელი და მომსახურება	46,9
შტატგარეშე მომუშავეთა ანაზღაურება	12,5
მივლინებები	3,8
ოფისის ხარჯები	15,6
ტრანსპორტის, ტექნიკისა და იარაღის ექსპლუატაციისა და მოვლა-შენახვის ხარჯები	8,3
სხვა დანარჩენი საქონელი და მომსახურება	6,7
სხვა ხარჯები	3,6
<b>arafinansuri aqtivebis zrda</b>	<b>29,7</b>
<b>valdebulebebis kleba</b>	<b>3,0</b>
<b>naSTi periodis dasawyisisaTvis</b>	<b>0,0</b>
<b>Semosulobebi</b>	<b>228,8</b>
შემოსავლები	228,8
<b>gadasaxdelebi</b>	<b>228,6</b>
ზარჯები	195,9
არაფინანსური აქტივების ზრდა	29,7

<b>დასახელება</b>	საანგარიშო პერიოდის ფაქტიური შესრულება (ათას ლარებში)
<b>ვალდებულებების კლება</b>	<b>3,0</b>
<b>naSTis cvlileba</b>	<b>0,2</b>
<b>naSTi periodis bolosaTvis</b>	<b>0,2</b>

ლევან სამხარაულის სახელობის სასამართლო ექსპერტიზის ეროვნული ბიურო

<b>სul Semosulobebi</b>	<b>2 318,4</b>
<b>Semosavlebi</b>	<b>2 318,4</b>
<b>ბიუჯეტიდან მიღებული დაფინანსება</b>	<b>1 099,3</b>
სახელმწიფო ბიუჯეტი	1 099,3
<b>კანონმდებლობით ნებადართული სხვა შემოსავლები*</b>	<b>1 219,1</b>
საქონელისა და მომსახურების რეალიზაცია	1 156,0
დებოზიტზე დარიცხული პროცენტი	63,1

<b>momuSaveTa ricxovnoba</b>	<b>430,0</b>
<b>მ.შ. შტატგარეშე მომუშავეები</b>	<b>172,0</b>

<b>სul gadasaxdelebi</b>	<b>1 718,9</b>
<b>xarjebi</b>	<b>1 529,8</b>
<b>შრომის ანაზღაურება</b>	<b>1 072,4</b>
<b>საქონელი და მომსახურება</b>	<b>452,8</b>
შტატგარეშე მომუშავეთა ანაზღაურება	167,9
მივლინებები	9,8
ოფისის ხარჯები	65,9
წარმომადგენლობითი ხარჯები	5,0
ტრანსპორტის, ტექნიკისა და იარაღის ექსპლუატაციისა და მოვლა-შენახვის ხარჯები	19,0
სხვა დანარჩენი საქონელი და მომსახურება	185,2
<b>პროცენტი</b>	<b>0,3</b>
<b>სოციალური უზრუნველყოფა</b>	<b>4,3</b>
<b>arafinansuri aqtivebis zrda</b>	<b>189,1</b>
<b>naSTi periodis dasawyisisaTvis</b>	<b>0,0</b>
<b>Semosulobebi</b>	<b>2 318,4</b>
<b>შემოსავლები</b>	<b>2 318,4</b>
<b>gadasaxdelebi</b>	<b>1 718,9</b>
<b>ხარჯები</b>	<b>1 529,8</b>
<b>არაფინანსური აქტივების ზრდა</b>	<b>189,1</b>

<b>დასახელება</b>	საანგარიშო პერიოდის ფაქტიური შესრულება (ათას ლარებში)
<b>naSTis cvlileba</b>	<b>599,5</b>
<b>naSTi periodis bolosaTvis</b>	<b>599,5</b>

**საქართველოს სტატისტიკის ეროვნული სამსახური**

<b>სul Semosulobebi</b>	<b>1 503,9</b>
<b>Semosavlebi</b>	<b>1 503,9</b>
ბიუჯეტიდან მიღებული დაფინანსება	791,4
სახელმწიფო ბიუჯეტი	791,4
გრანტები	<b>712,5</b>

<b>momuSaveTa ricxovnoba</b>	<b>906,0</b>
მ.შ. შტატგარეშე მომუშავეები	737,0

<b>სul gadasaxdelebi</b>	<b>925,3</b>
<b>xarjebi</b>	<b>911,8</b>
შრომის ანაზღაურება	298,7
საქონელი და მომსახურება	604,6
შტატგარეშე მომუშავეთა ანაზღაურება	409,3
მივლინებები	0,7
ოფისის ხარჯები	67,5
ტრანსპორტის, ტექნიკისა და იარაღის ექსპლუატაციისა და მოვლა-შენახვის ხარჯები	3,7
სხვა დანარჩენი საქონელი და მომსახურება	123,4
სოციალური უზრუნველყოფა	6,8
სხვა ხარჯები	1,7
<b>arafinansuri aqtivebis zrda</b>	<b>13,5</b>

<b>naSTi periodis dasawyisisaTvis</b>	<b>0,0</b>
<b>Semosulobebi</b>	<b>1 503,9</b>
შემოსავლები	1 503,9
<b>gadasaxdelebi</b>	<b>925,3</b>
ხარჯები	911,8
არაფინანსური აქტივების ზრდა	13,5
<b>naSTis cvlileba</b>	<b>578,6</b>
<b>naSTi periodis bolosaTvis</b>	<b>578,6</b>

**ინტელექტუალური საკუთრების ეროვნული ცენტრი „საქპატენტი“**

<b>სul Semosulobebi</b>	<b>1 184,3</b>
-------------------------	----------------

დასახელება	საანგარიშო პერიოდის ფაქტიური შესრულება (ათას ლარებში)
<b>Semosavlebi</b>	<b>1 184,3</b>
კანონმდებლობით ნებადართული სხვა შემოსავლები*	1 184,3
საქონელისა და მომსახურების რეალიზაცია	1 184,3
<b>momuSaveTa ricxovnoba</b>	<b>142,0</b>
<b>sul gadasaxdelebi</b>	<b>758,6</b>
<b>xarjebi</b>	<b>754,2</b>
შრომის ანაზღაურება	427,1
საქონელი და მომსახურება	80,7
მივლინებები	2,9
ოფისის ხარჯები	9,6
ტრანსპორტის, ტექნიკისა და იარაღის ექსპლუატაციისა და მოვლა-შენახვის ხარჯები	2,0
სხვა დანარჩენი საქონელი და მომსახურება	66,2
სხვა ხარჯები	246,4
<b>arafinansuri aqtivebis zrda</b>	<b>4,4</b>
<b>naSTi periodis dasawyisisaTvis</b>	<b>1 802,7</b>
<b>Semosulobebi</b>	<b>1 184,3</b>
შემოსავლები	1 184,3
<b>gadasaxdelebi</b>	<b>758,6</b>
ხარჯები	754,2
არაფინანსური აქტივების ზრდა	4,4
<b>naSTis cvlileba</b>	<b>425,7</b>
<b>naSTi periodis bolosaTvis</b>	<b>2 228,4</b>

## Tavi VIII

### საჯარო სამართლის იურიდიული პირების ანგარიში

დასახელება	საანგარიშო პერიოდის ფაქტიური შესრულება (ათას ლარებში)
<b>Semosavlebi</b>	<b>149 041,3</b>
ბიუჯეტიდან მიღებული დაფინანსება	87 684,9
სახელმწიფო ბიუჯეტი	85 329,4
ადგილობრივი თვითმმართველი ერთეულის ბიუჯეტი	2 355,5
გრანტები	2 708,1
კანონმდებლობით ნებადართული სხვა შემოსავლები*	58 648,3
<b>xarjebi</b>	<b>104 131,4</b>
შრომის ანაზღაურება	43 723,6
საქონელი და მომსახურება	28 328,3
პროცენტი	200,8
სუბსიდიები	2 266,3
გრანტები	68,2
სოციალური უზრუნველყოფა	270,1
სხვა ხარჯები	29 274,2
<b>saoperacio saldo</b>	<b>44 909,9</b>
<b>arafinansuri aqtivebis cvlileba</b>	<b>31 618,3</b>
ზრდა	31 618,3
<b>mTliani saldo</b>	<b>13 291,6</b>
<b>finansuri aqtivebis cvlileba</b>	<b>12 924,8</b>
ზრდა	15 034,2
ვალუტა და დეპოზიტები	15 034,2
კლება	2 109,4
ვალუტა და დეპოზიტები	2 109,4
კლება	366,8
<b>balansi</b>	<b>0,0</b>

### საჯარო სამსახურის ეროვნული ბიურო

დასახელება	საანგარიშო პერიოდის ფაქტიური შესრულება (ათას ლარებში)
<b>სul Semosulobebi</b>	<b>100,8</b>
<b>Semosavlebi</b>	<b>100,8</b>
ბიუჯეტიდან მიღებული დაფინანსება	100,8
სახელმწიფო ბიუჯეტი	100,8
<b>momuSaveTa ricxovnoba</b>	<b>19,0</b>
მ.შ. შტატგარეშე მომუშავეები	5,0



დასახელება	საანგარიშო პერიოდის ფაქტიური შესრულება (ათას ლარებში)
დასახელება	საანგარიშო პერიოდის ფაქტიური შესრულება (ათას ლარებში)
<b>sul gadasaxdelebi</b>	<b>100,8</b>
<b>xarjebi</b>	<b>94,7</b>
შრომის ანაზღაურება	59,6
საქონელი და მომსახურება	35,1
შტატგარეშე მომუშავეთა ანაზღაურება	3,1
მივლინებები	10,9
ოფისის ხარჯები	9,8
ტრანსპორტის, ტექნიკისა და იარაღის ექსპლუატაციისა და მოვლა-შენახვის ხარჯები	5,7
სხვა დანარჩენი საქონელი და მომსახურება	5,6
<b>arafinansuri aqtivebis zrda</b>	<b>6,1</b>
დასახელება	საანგარიშო პერიოდის ფაქტიური შესრულება (ათას ლარებში)
<b>naSTi periodis dasawyisisaTvis</b>	<b>0,0</b>
<b>Semosulobebi</b>	<b>100,8</b>
შემოსავლები	100,8
<b>gadasaxdelebi</b>	<b>100,8</b>
ხარჯები	94,7
არაფინანსური აქტივების ზრდა	6,1
<b>naSTis cvlileba</b>	<b>0,0</b>
<b>naSTi periodis bolosaTvis</b>	<b>0,0</b>

საარჩევნო სისტემების განვითარების რეფორმირებისა და სწავლების ცენტრი

დასახელება	საანგარიშო პერიოდის ფაქტიური შესრულება (ათას ლარებში)
<b>sul Semosulobebi</b>	<b>1 631,8</b>
<b>Semosavlebi</b>	<b>1 631,8</b>
ბიუჯეტიდან მიღებული დაფინანსება	585,1
სახელმწიფო ბიუჯეტი	585,1
კანონმდებლობით ნებადართული სხვა შემოსავლები*	1 046,7
შერეული და სხვა არაკლასიფიცირებული შემოსავალი	1 046,7
<b>momuSaveTa ricxovnoba</b>	<b>15,0</b>

დასახელება	საანგარიშო პერიოდის ფაქტიური შესრულება (ათას ლარებში)
მ.შ. შტატგარეშე მომუშავეები	4,0

დასახელება	საანგარიშო პერიოდის ფაქტიური შესრულება (ათას ლარებში)
<b>sul gadasaxdelebi</b>	<b>321,8</b>
<b>xarjebi</b>	<b>307,5</b>
შრომის ანაზღაურება	26,4
საქონელი და მომსახურება	19,4
შტატგარეშე მომუშავეთა ანაზღაურება	1,2
ოფისის ხარჯები	18,2
სუბსიდიები	261,7
<b>arafinansuri aqtivebis zrda</b>	<b>14,3</b>

დასახელება	საანგარიშო პერიოდის ფაქტიური შესრულება (ათას ლარებში)
<b>naSTi periodis dasawyisisaTvis</b>	<b>0,0</b>
<b>Semosulobebi</b>	<b>1 631,8</b>
შემოსავლები	1 631,8
<b>gadasaxdelebi</b>	<b>321,8</b>
ხარჯები	307,5
არაფინანსური აქტივების ზრდა	14,3
<b>naSTis cvlileba</b>	<b>1 310,0</b>
<b>naSTi periodis bolosaTvis</b>	<b>1 310,0</b>

იუსტიციის უმაღლესი სკოლა

დასახელება	საანგარიშო პერიოდის ფაქტიური შესრულება (ათას ლარებში)
<b>sul Semosulobebi</b>	<b>179,5</b>
<b>Semosavlebi</b>	<b>179,5</b>
ბიუჯეტიდან მიღებული დაფინანსება	158,9
სახელმწიფო ბიუჯეტი	158,9
კანონმდებლობით ნებადართული სხვა შემოსავლები*	20,6
საქონელისა და მომსახურების რეალიზაცია (ფასიანი სწავლება)	20,6
<b>momuSaveTa ricxovnoba</b>	<b>41,0</b>

დასახელება	საანგარიშო პერიოდის ფაქტიური შესრულება (ათას ლარებში)
<b>მ.შ. შტატგარეშე მომუშავეები</b>	<b>20,0</b>

დასახელება	საანგარიშო პერიოდის ფაქტიური შესრულება (ათას ლარებში)
<b>სul gadasaxdelebi</b>	<b>181,8</b>
<b>ხარჯები</b>	<b>181,8</b>
<b>შრომის ანაზღაურება</b>	<b>92,6</b>
<b>საქონელი და მომსახურება</b>	<b>45,0</b>
შტატგარეშე მომუშავეთა ანაზღაურება	23,9
ოფისის ხარჯები	11,6
წარმომადგენლობითი ხარჯები	3,0
ტრანსპორტის, ტექნიკისა და იარაღის ექსპლუატაციისა და მოვლა-შენახვის ხარჯები	1,5
სხვა დანარჩენი საქონელი და მომსახურება	5,0
<b>სოციალური უზრუნველყოფა</b>	<b>3,7</b>
<b>სხვა ხარჯები</b>	<b>40,5</b>

დასახელება	საანგარიშო პერიოდის ფაქტიური შესრულება (ათას ლარებში)
<b>naSTi periodis dasawysisiTvis</b>	<b>11,6</b>
<b>Semosulobebi</b>	<b>179,5</b>
<b>შემოსავლები</b>	<b>179,5</b>
<b>gadasaxdelebi</b>	<b>181,8</b>
<b>ხარჯები</b>	<b>181,8</b>
<b>naSTis cvlileba</b>	<b>-2,3</b>
<b>naSTi periodis bolosaTvis</b>	<b>9,3</b>

საქართველოს ფინანსთა სამინისტროს მომსახურების სააგენტო

დასახელება	საანგარიშო პერიოდის ფაქტიური შესრულება (ათას ლარებში)
<b>სul Semosulobebi</b>	<b>1 160,6</b>

დასახელება	საანგარიშო პერიოდის ფაქტიური შესრულება (ათას ლარებში)
<b>Semosavlebi</b>	<b>1 160,6</b>
ბიუჯეტიდან მიღებული დაფინანსება	319,7
სახელმწიფო ბიუჯეტი	319,7
კანონმდებლობით ნებადართული სხვა შემოსავლები*	840,9
საქონელისა და მომსახურების რეალიზაცია	16,4
შერეული და სხვა არაკლასიფიცირებული შემოსავლები	824,5

<b>momuSaveTa ricxovnoba</b>	<b>122,0</b>
მ.შ. შტატგარეშე მომუშავეები	36,0

დასახელება	საანგარიშო პერიოდის ფაქტიური შესრულება (ათას ლარებში)
<b>sul gadasaxdelebi</b>	<b>739,9</b>
<b>xarjebi</b>	<b>737,8</b>
შრომის ანაზღაურება	393,9
საქონელი და მომსახურება	239,9
შტატგარეშე მომუშავეთა ანაზღაურება	49,1
მივლინებები	5,4
ოფისის ხარჯები	9,7
რბილი ინვენტარისა და უნიფორმის შეძენის და პირად ჰიგიენასთან დაკავშირებული ხარჯები	3,2
ტრანსპორტის, ტექნიკისა და იარაღის ექსპლუატაციისა და მოვლა-შენახვის ხარჯები	66,1
სხვა დანარჩენი საქონელი და მომსახურება	106,4
სოციალური უზრუნველყოფა	1,5
სხვა ხარჯები	102,5
<b>arafinansuri aqtivebis zrda</b>	<b>2,1</b>

დასახელება	საანგარიშო პერიოდის ფაქტიური შესრულება (ათას ლარებში)
<b>naSTi periodis dasawyisisaTvis*</b>	<b>201,8</b>
<b>Semosulobebi</b>	<b>1 160,6</b>
შემოსავლები	1 160,6
<b>gadasaxdelebi</b>	<b>739,9</b>
ხარჯები	737,8
არაფინანსური აქტივების ზრდა	2,1
<b>naSTis cvlileba</b>	<b>420,7</b>

დასახელება	საანგარიშო პერიოდის ფაქტიური შესრულება (ათას ლარებში)
naSTi periodis bolosaTvis	622,5

\*182.3 aTasi lari 1.01.10 Tvis arsebuli naSTi, xolo 19.5 aTasi lari - dabrunebuli saxsrebi

ფონდი - ათასწლეულის გამოწვევა საქართველოს (ემ-სი-ჯი)

დასახელება	საანგარიშო პერიოდის ფაქტიური შესრულება (ათას ლარებში)
sul Semosulobebi	27 022,4
<b>Semosavlebi</b>	<b>27 022,4</b>
ბიუჯეტიდან მიღებული დაფინანსება	27 022,4
სახელმწიფო ბიუჯეტი	27 022,4

momuSaveTa ricxovnoba	47,0
-----------------------	------

დასახელება	საანგარიშო პერიოდის ფაქტიური შესრულება (ათას ლარებში)
sul gadasaxdelebi	27 022,4
<b>xarjebi</b>	<b>10 607,0</b>
შრომის ანაზღაურება	390,4
საქონელი და მომსახურება	991,0
მივლინებები	48,2
ოფისის ხარჯები	265,5
წარმომადგენლობითი ხარჯები	7,2
ტრანსპორტის, ტექნიკისა და იარაღის ექსპლუატაციისა და მოვლა-შენახვის ხარჯები	35,5
სხვა დანარჩენი საქონელი და მომსახურება	634,6
სუბსიდიები	484,0
სხვა ხარჯები	8 741,6
<b>arafinansuri aqtivebis zrda</b>	<b>16 415,4</b>

დასახელება	საანგარიშო პერიოდის ფაქტიური შესრულება (ათას ლარებში)
naSTi periodis dasawyisisaTvis	0,0
<b>Semosulobebi</b>	<b>27 022,4</b>

დასახელება	საანგარიშო პერიოდის ფაქტიური შესრულება (ათას ლარებში)
<b>შემოსავლები</b>	<b>27 022,4</b>
<b>gadasaxdelebi</b>	<b>27 022,4</b>
ზარჯები	10 607,0
არაფინანსური აქტივების ზრდა	16 415,4
<b>naSTis cvlileba</b>	<b>0,0</b>
<b>naSTi periodis bolosaTvis</b>	<b>0,0</b>

საქართველოს ეროვნული საინვესტიციო სააგენტო

დასახელება	საანგარიშო პერიოდის ფაქტიური შესრულება (ათას ლარებში)
<b>sul Semosulobebi</b>	<b>145,8</b>
<b>Semosavlebi</b>	<b>145,8</b>
ბიუჯეტიდან მიღებული დაფინანსება	143,9
სახელმწიფო ბიუჯეტი	143,9
კანონმდებლობით ნებადართული სხვა შემოსავლები*	1,9
შერეული (კურსთა სხვაობა)	1,9

<b>momuSaveTa ricxovnoba</b>	<b>20,0</b>
მ.შ. შტატგარეშე მომუშავეები	5,0

დასახელება	საანგარიშო პერიოდის ფაქტიური შესრულება (ათას ლარებში)
<b>sul gadasaxdelebi</b>	<b>145,3</b>
<b>xarjebi</b>	<b>145,3</b>
შრომის ანაზღაურება	84,3
საქონელი და მომსახურება	60,1
შტატგარეშე მომუშავეთა ანაზღაურება	15,4
მივლინებები	11,9
ოფისის ხარჯები	2,6
წარმომადგენლობითი ხარჯები	3,5
ტრანსპორტის, ტექნიკისა და იარაღის ექსპლუატაციისა და მოვლა-შენახვის ხარჯები	8,4
სხვა დანარჩენი საქონელი და მომსახურება	18,3
<b>სოციალური უზრუნველყოფა</b>	<b>0,9</b>

დასახელება	საანგარიშო პერიოდის ფაქტიური შესრულება (ათას ლარებში)
დასახელება	საანგარიშო პერიოდის ფაქტიური შესრულება (ათას ლარებში)
<b>naSTi periodis dasawyisisaTvis</b>	<b>46,1</b>
<b>Semosulobebi</b>	<b>145,8</b>
შემოსავლები	145,8
<b>gadasaxdelebi</b>	<b>145,3</b>
ხარჯები	145,3
<b>naSTis cvlileba</b>	<b>0,5</b>
<b>naSTi periodis bolosaTvis</b>	<b>46,6</b>

საქართველოს სტანდარტების, ტექნიკური რეგლამენტების და მეტროლოგიის ეროვნული სააგენტო

დასახელება	საანგარიშო პერიოდის ფაქტიური შესრულება (ათას ლარებში)
<b>sul Semosulobebi</b>	<b>332,4</b>
<b>Semosavlebi</b>	<b>332,4</b>
ბიუჯეტიდან მიღებული დაფინანსება	36,8
სახელმწიფო ბიუჯეტი	36,8
კანონმდებლობით ნებადართული სხვა შემოსავლები*	295,6
საქონელისა და მომსახურების რეალიზაცია	295,6
<b>momuSaveTa ricxovnoba</b>	<b>244,0</b>
მ.შ. შტატგარეშე მომუშავეები	159,0

დასახელება	საანგარიშო პერიოდის ფაქტიური შესრულება (ათას ლარებში)
<b>sul gadasaxdelebi</b>	<b>295,1</b>
<b>xarjebi</b>	<b>295,1</b>
შრომის ანაზღაურება	98,3
საქონელი და მომსახურება	83,6
შტატგარეშე მომუშავეთა ანაზღაურება	27,7
მივლინებები	7,0
ოფისის ხარჯები	39,5
ტრანსპორტის, ტექნიკისა და იარაღის ექსპლუატაციისა და მოვლა-შენახვის ხარჯები	9,4

დასახელება	საანგარიშო პერიოდის ფაქტიური შესრულება (ათას ლარებში)
<b>სხვა ხარჯები</b>	<b>113,2</b>
<b>დასახელება</b>	<b>საანგარიშო პერიოდის ფაქტიური შესრულება (ათას ლარებში)</b>
<b>naSTi periodis dasawysisaTvis</b>	<b>24,3</b>
<b>Semosulobebi</b>	<b>332,4</b>
<b>შემოსავლები</b>	<b>332,4</b>
<b>gadasaxdelebi</b>	<b>295,1</b>
<b>ხარჯები</b>	<b>295,1</b>
<b>naSTis cvlileba</b>	<b>37,3</b>
<b>naSTi periodis bolosaTvis</b>	<b>61,6</b>

აკრედიტაციის ერთიანი ეროვნული ორგანო - აკრედიტაციის ცენტრი

დასახელება	საანგარიშო პერიოდის ფაქტიური შესრულება (ათას ლარებში)
<b>sul Semosulobebi</b>	<b>70,7</b>
<b>Semosavlebi</b>	<b>70,7</b>
<b>ბიუჯეტიდან მიღებული დაფინანსება</b>	<b>35,4</b>
სახელმწიფო ბიუჯეტი	35,4
<b>კანონმდებლობით ნებადართული სხვა შემოსავლები*</b>	<b>35,3</b>
საქონელისა და მომსახურების რეალიზაცია (აკრედიტაციის, საინსპექციო კონტროლი)	35,3

<b>momuSaveTa ricxovnoba</b>	<b>51,0</b>
<b>მ.შ. შტატგარეშე მომუშავეები</b>	<b>37,0</b>

დასახელება	საანგარიშო პერიოდის ფაქტიური შესრულება (ათას ლარებში)
<b>sul gadasaxdelebi</b>	<b>70,7</b>
<b>xarjebi</b>	<b>70,7</b>
<b>შრომის ანაზღაურება</b>	<b>35,4</b>
<b>საქონელი და მომსახურება</b>	<b>29,1</b>
შტატგარეშე მომუშავეთა ანაზღაურება	10,2



დასახელება	საანგარიშო პერიოდის ფაქტიური შესრულება (ათას ლარებში)
მივლინებები	5,4
ოფისის ხარჯები	7,3
ტრანსპორტის, ტექნიკისა და იარაღის ექსპლუატაციისა და მოვლა-შენახვის ხარჯები	1,5
სხვა დანარჩენი საქონელი და მომსახურება	4,7
<b>სხვა ხარჯები</b>	<b>6,2</b>
<b>დასახელება</b>	<b>საანგარიშო პერიოდის ფაქტიური შესრულება (ათას ლარებში)</b>
<b>naSTi periodis dasawyisisaTvis</b>	<b>0,0</b>
<b>Semosulobebi</b>	<b>70,7</b>
<b>შემოსავლები</b>	<b>70,7</b>
<b>gadasaxdelebi</b>	<b>70,7</b>
<b>ხარჯები</b>	<b>70,7</b>
<b>naSTis cvlileba</b>	<b>0,0</b>
<b>naSTi periodis bolosaTvis</b>	<b>0,0</b>

საქართველოს სახელმწიფო უზრუნველყოფის სააგენტო

დასახელება	საანგარიშო პერიოდის ფაქტიური შესრულება (ათას ლარებში)
<b>sul Semosulobebi</b>	<b>1 321,0</b>
<b>Semosavlebi</b>	<b>1 321,0</b>
<b>ბიუჯეტიდან მიღებული დაფინანსება</b>	<b>1 301,4</b>
სახელმწიფო ბიუჯეტი	1 301,4
<b>კანონმდებლობით ნებადართული სხვა შემოსავლები*</b>	<b>19,6</b>
ქირიდან მიღებული შემოსავალი	19,6

<b>momuSaveTa ricxovnoba</b>	<b>210,0</b>
<b>მ.შ. შტატგარეშე მომუშავეები</b>	<b>3,0</b>

დასახელება	საანგარიშო პერიოდის ფაქტიური შესრულება (ათას ლარებში)
<b>sul gadasaxdelebi</b>	<b>1 310,6</b>
<b>xarjebi</b>	<b>972,7</b>
<b>შრომის ანაზღაურება</b>	<b>452,9</b>

დასახელება	საანგარიშო პერიოდის ფაქტიური შესრულება (ათას ლარებში)
<b>საქონელი და მომსახურება</b>	<b>476,2</b>
შტატგარეშე მომუშავეთა ანაზღაურება	4,3
მივლინებები	25,6
ოფისის ხარჯები	299,5
წარმომადგენლობითი ხარჯები	66,7
სამედიცინო ხარჯები	1,6
რბილი ინვენტარისა და უნიფორმის შეძენის და პირად ჰიგიენასთან დაკავშირებული ხარჯები	9,8
ტრანსპორტის, ტექნიკისა და იარაღის ექსპლუატაციისა და მოვლა-შენახვის ხარჯები	59,8
სხვა დანარჩენი საქონელი და მომსახურება	8,9
<b>სოციალური უზრუნველყოფა</b>	<b>5,2</b>
<b>სხვა ხარჯები</b>	<b>38,4</b>
<b>arafinansuri aqitivebis zrda</b>	<b>337,9</b>
დასახელება	საანგარიშო პერიოდის ფაქტიური შესრულება (ათას ლარებში)
<b>naSTi periodis dasawyisisaTvis</b>	
<b>Semosulobebi</b>	<b>1 321,0</b>
<b>შემოსავლები</b>	<b>1 321,0</b>
<b>gadasaxdelebi</b>	<b>1 310,6</b>
<b>ხარჯები</b>	<b>972,7</b>
<b>არაფინანსური აქტივების ზრდა</b>	<b>337,9</b>
<b>naSTis cvlileba</b>	<b>10,4</b>
<b>naSTi periodis bolosaTvis</b>	<b>10,4</b>

საქართველოს სავაჭრო-სამრეწველო პალატა

დასახელება	საანგარიშო პერიოდის ფაქტიური შესრულება (ათას ლარებში)
<b>sul Semosulobebi</b>	<b>40,7</b>
<b>Semosavlebi</b>	<b>40,7</b>
<b>კანონმდებლობით ნებადართული სხვა შემოსავლები*</b>	<b>40,7</b>
საქონელისა და მომსახურების რეალიზაცია	36,9
შერეული და არაკლასიფიცირებული შემოსავლები	3,8
<b>momuSaveTa ricxovnoba</b>	<b>9,0</b>

დასახელება	საანგარიშო პერიოდის ფაქტიური შესრულება (ათას ლარებში)
<b>მ.შ. შტატგარეშე მომუშავეები</b>	<b>3,0</b>

დასახელება	საანგარიშო პერიოდის ფაქტიური შესრულება (ათას ლარებში)
<b>sul gadasaxdelebi</b>	<b>41,7</b>
<b>xarjebi</b>	<b>41,7</b>
<b>შრომის ანაზღაურება</b>	<b>9,7</b>
<b>საქონელი და მომსახურება</b>	<b>32,0</b>
შტატგარეშე მომუშავეთა ანაზღაურება	0,9
მივლინებები	1,1
ოფისის ხარჯები	3,7
წარმომადგენლობითი ხარჯები	0,1
სხვა დანარჩენი საქონელი და მომსახურება	26,2

დასახელება	საანგარიშო პერიოდის ფაქტიური შესრულება (ათას ლარებში)
<b>naSTi periodis dasawysisaTvis</b>	<b>28,2</b>
<b>Semosulobebi</b>	<b>40,7</b>
<b>შემოსავლები</b>	<b>40,7</b>
<b>gadasaxdelebi</b>	<b>41,7</b>
<b>ხარჯები</b>	<b>41,7</b>
<b>naSTis cvlileba</b>	<b>-1,0</b>
<b>naSTi periodis bolosaTvis</b>	<b>27,2</b>

**საქართველოს მუნიციპალური განვითარების ფონდი**

დასახელება	საანგარიშო პერიოდის ფაქტიური შესრულება (ათას ლარებში)
<b>sul Semosulobebi</b>	<b>28 491,0</b>
<b>Semosavlebi</b>	<b>28 491,0</b>
<b>ბიუჯეტიდან მიღებული დაფინანსება</b>	<b>21 271,0</b>
სახელმწიფო ბიუჯეტი	19 012,0
ადგილობრივი თვითმმართველი ერთეულის ბიუჯეტი	2 259,0
<b>კანონმდებლობით ნებადართული სხვა შემოსავლები*</b>	<b>7 220,0</b>
შერეული	7 220,0

დასახელება	საანგარიშო პერიოდის ფაქტიური შესრულება (ათას ლარებში)
<b>momuSaveTa ricxovnoba</b>	<b>109,0</b>
<b>მ.შ. შტატგარეშე მომუშავეები</b>	<b>9,0</b>

დასახელება	საანგარიშო პერიოდის ფაქტიური შესრულება (ათას ლარებში)
<b>sul gadasaxdelebi</b>	<b>23 034,0</b>
<b>xarjebi</b>	<b>17 077,0</b>
<b>შრომის ანაზღაურება</b>	<b>535,0</b>
<b>საქონელი და მომსახურება</b>	<b>213,0</b>
შტატგარეშე მომუშავეთა ანაზღაურება	16,0
მივლინებები	14,0
ოფისის ხარჯები	138,0
ტრანსპორტის, ტექნიკისა და იარაღის ექსპლუატაციისა და მოვლა-შენახვის ხარჯები	31,0
სხვა დანარჩენი საქონელი და მომსახურება	14,0
<b>სხვა ხარჯები</b>	<b>16 329,0</b>
<b>arafinansuri aqtivebis zrda</b>	<b>5 957,0</b>

დასახელება	საანგარიშო პერიოდის ფაქტიური შესრულება (ათას ლარებში)
<b>naSTi periodis dasawyisisaTvis</b>	<b>3 788,0</b>
<b>Semosulobebi</b>	<b>28 491,0</b>
<b>შემოსავლები</b>	<b>28 491,0</b>
<b>gadasaxdelebi</b>	<b>23 034,0</b>
<b>ხარჯები</b>	<b>17 077,0</b>
<b>არაფინანსური აქტივების ზრდა</b>	<b>5 957,0</b>
<b>naSTis cvlileba</b>	<b>5 457,0</b>
<b>naSTi periodis bolosaTvis</b>	<b>9 245,0</b>

ეფექტიანი მმართველობის სისტემის და ტერიტორიული მოწყობის რეფორმების ცენტრი

დასახელება	საანგარიშო პერიოდის ფაქტიური შესრულება (ათას ლარებში)
<b>sul Semosulobebi</b>	<b>136,1</b>

დასახელება	საანგარიშო პერიოდის ფაქტიური შესრულება (ათას ლარებში)
<b>Semosavlebi</b>	<b>136,1</b>
ბიუჯეტიდან მიღებული დაფინანსება	93,7
სახელმწიფო ბიუჯეტი	93,7
გრანტები	42,4

<b>momuSaveTa ricxovnoba</b>	<b>7,0</b>
მ.შ. შტატგარეშე მომუშავეები	2,0

დასახელება	საანგარიშო პერიოდის ფაქტიური შესრულება (ათას ლარებში)
<b>sul gadasaxdelebi</b>	<b>164,4</b>
<b>xarjebi</b>	<b>164,4</b>
შრომის ანაზღაურება	21,4
საქონელი და მომსახურება	143,0
მივლინებები	10,5
ოფისის ხარჯები	31,8
ტრანსპორტის, ტექნიკისა და იარაღის ექსპლუატაციისა და მოვლა-შენახვის ხარჯები	6,0
სხვა დანარჩენი საქონელი და მომსახურება	94,7

დასახელება	საანგარიშო პერიოდის ფაქტიური შესრულება (ათას ლარებში)
<b>naSTi periodis dasawyisisaTvis</b>	<b>28,3</b>
<b>Semosulobebi</b>	<b>136,1</b>
შემოსავლები	136,1
<b>gadasaxdelebi</b>	<b>164,4</b>
ხარჯები	164,4
<b>naSTis cvlileba</b>	<b>-28,3</b>
<b>naSTi periodis bolosaTvis</b>	<b>0,0</b>

სამოქალაქო რეესტრის სააგენტო

დასახელება	საანგარიშო პერიოდის ფაქტიური შესრულება (ათას ლარებში)
<b>sul Semosulobebi</b>	<b>4 263,8</b>

დასახელება	საანგარიშო პერიოდის ფაქტიური შესრულება (ათას ლარებში)
<b>Semosavlebi</b>	<b>4 263,8</b>
გრანტები	<b>329,2</b>
კანონმდებლობით ნებადართული სხვა შემოსავლები*	<b>3 934,6</b>
საქონელისა და მომსახურების რეალიზაცია	3 934,6

<b>momuSaveTa ricxovnoba</b>	<b>903,0</b>
მ.შ. შტატგარეშე მომუშავეები	<b>153,0</b>

დასახელება	საანგარიშო პერიოდის ფაქტიური შესრულება (ათას ლარებში)
<b>sul gadasaxdelebi</b>	<b>4 358,3</b>
<b>xarjebi</b>	<b>3 938,1</b>
შრომის ანაზღაურება	<b>1 877,3</b>
საქონელი და მომსახურება	<b>822,7</b>
შტატგარეშე მომუშავეთა ანაზღაურება	333,5
მივლინებები	12,6
ოფისის ხარჯები	368,4
ტრანსპორტის, ტექნიკისა და იარაღის ექსპლუატაციისა და მოვლა-შენახვის ხარჯები	50,3
სხვა დანარჩენი საქონელი და მომსახურება	57,9
სუბსიდიები	<b>4,7</b>
სხვა ხარჯები	<b>1 233,4</b>
<b>arafinansuri aqtivebis zrda</b>	<b>420,2</b>

დასახელება	საანგარიშო პერიოდის ფაქტიური შესრულება (ათას ლარებში)
<b>naSTi periodis dasawyisisaTvis</b>	<b>261,0</b>
<b>Semosulobebi</b>	<b>4 263,8</b>
შემოსავლები	<b>4 263,8</b>
<b>gadasaxdelebi</b>	<b>4 358,3</b>
ხარჯები	<b>3 938,1</b>
არაფინანსური აქტივების ზრდა	<b>420,2</b>
<b>naSTis cvlileba</b>	<b>-94,5</b>
<b>naSTi periodis bolosaTvis</b>	<b>166,5</b>

აღსრულების ეროვნული ბიურო

დასახელება	საანგარიშო პერიოდის ფაქტიური შესრულება (ათას ლარებში)
დასახელება	საანგარიშო პერიოდის ფაქტიური შესრულება (ათას ლარებში)
<b>sul Semosulobebi</b>	<b>3 985,0</b>
<b>Semosavlebi</b>	<b>3 985,0</b>
ბიუჯეტიდან მიღებული დაფინანსება	598,0
სახელმწიფო ბიუჯეტი	598,0
კანონმდებლობით ნებადართული სხვა შემოსავლები*	3 387,0
საქონელისა და მომსახურების რეალიზაცია	3 387,0
<b>momuSaveTa ricxovnoba</b>	<b>288,0</b>
მ.შ. შტატგარეშე მომუშავეები	30,0

დასახელება	საანგარიშო პერიოდის ფაქტიური შესრულება (ათას ლარებში)
<b>sul gadasaxdelebi</b>	<b>5 488,7</b>
<b>xarjebi</b>	<b>2 768,5</b>
შრომის ანაზღაურება	1 781,5
საქონელი და მომსახურება	334,1
შტატგარეშე მომუშავეთა ანაზღაურება	38,2
მივლინებები	1,3
ოფისის ხარჯები	111,6
წარმომადგენლობითი ხარჯები	1,5
ტრანსპორტის, ტექნიკისა და იარაღის ექსპლუატაციისა და მოვლა-შენახვის ხარჯები	64,8
სხვა დანარჩენი საქონელი და მომსახურება	116,7
სოციალური უზრუნველყოფა	46,0
სხვა ხარჯები	606,9
<b>arafinansuri aqtivebis zrda</b>	<b>2 720,2</b>

დასახელება	საანგარიშო პერიოდის ფაქტიური შესრულება (ათას ლარებში)
<b>naSTi periodis dasawyisisaTvis</b>	<b>6 114,4</b>
<b>Semosulobebi</b>	<b>3 985,0</b>
შემოსავლები	3 985,0
<b>gadasaxdelebi</b>	<b>5 488,7</b>
ხარჯები	2 768,5
არაფინანსური აქტივების ზრდა	2 720,2

დასახელება	საანგარიშო პერიოდის ფაქტიური შესრულება (ათას ლარებში)
naSTis cvlileba	-1 503,7
naSTi periodis bolosaTvis	4 610,7

საქართველოს ეროვნული არქივი

დასახელება	საანგარიშო პერიოდის ფაქტიური შესრულება (ათას ლარებში)
<b>sul Semosulobebi</b>	<b>1 193,5</b>
<b>Semosavlebi</b>	<b>1 193,5</b>
ბიუჯეტიდან მიღებული დაფინანსება	815,0
სახელმწიფო ბიუჯეტი	815,0
კანონმდებლობით ნებადართული სხვა შემოსავლები*	378,5
საქონელისა და მომსახურების რეალიზაცია	302,2
იჯარიდან მიღებული შემოსავლები	76,3

<b>momuSaveTa ricxovnoba</b>	<b>573,0</b>
მ.შ. შტატგარეშე მომუშავეები	21,0

დასახელება	საანგარიშო პერიოდის ფაქტიური შესრულება (ათას ლარებში)
<b>sul gadasaxdelebi</b>	<b>1 067,4</b>
<b>xarjebi</b>	<b>955,7</b>
შრომის ანაზღაურება	625,7
საქონელი და მომსახურება	295,4
შტატგარეშე მომუშავეთა ანაზღაურება	20,7
მივლინებები	26,8
ოფისის ხარჯები	210,5
წარმომადგენლობითი ხარჯები	3,1
სამედიცინო ხარჯები	2,9
ტრანსპორტის, ტექნიკისა და იარაღის ექსპლუატაციისა და მოვლა-შენახვის ხარჯები	18,9
სხვა დანარჩენი საქონელი და მომსახურება	12,5
სოციალური უზრუნველყოფა	1,1
სხვა ხარჯები	33,5
<b>arafinansuri aqtivebis zrda</b>	<b>111,7</b>



დასახელება	საანგარიშო პერიოდის ფაქტიური შესრულება (ათას ლარებში)
დასახელება	საანგარიშო პერიოდის ფაქტიური შესრულება (ათას ლარებში)
<b>naSTi periodis dasawyisisaTvis</b>	<b>18,4</b>
<b>Semosulobebi</b>	<b>1 193,5</b>
შემოსავლები	1 193,5
<b>gadasaxdelebi</b>	<b>1 067,4</b>
ხარჯები	955,7
არაფინანსური აქტივების ზრდა	111,7
<b>naSTis cvlileba</b>	<b>126,1</b>
<b>naSTi periodis bolosaTvis</b>	<b>144,5</b>

საქართველოს საკანონმდებლო მაცნე

დასახელება	საანგარიშო პერიოდის ფაქტიური შესრულება (ათას ლარებში)
<b>sul Semosulobebi</b>	<b>141,4</b>
<b>Semosavlebi</b>	<b>141,4</b>
ბიუჯეტიდან მიღებული დაფინანსება	36,4
სახელმწიფო ბიუჯეტი	36,4
კანონმდებლობით ნებადართული სხვა შემოსავლები*	105,0
საქონელისა და მომსახურების რეალიზაცია	105,0

<b>momuSaveTa ricxovnoba</b>	<b>42,0</b>
------------------------------	-------------

დასახელება	საანგარიშო პერიოდის ფაქტიური შესრულება (ათას ლარებში)
<b>sul gadasaxdelebi</b>	<b>157,7</b>
<b>xarjebi</b>	<b>157,7</b>
შრომის ანაზღაურება	115,9
საქონელი და მომსახურება	35,9
ოფისის ხარჯები	27,4
ტრანსპორტის, ტექნიკისა და იარაღის ექსპლუატაციისა და მოვლა-შენახვის ხარჯები	8,5
სოციალური უზრუნველყოფა	2,6
სხვა ხარჯები	3,3

დასახელება	საანგარიშო პერიოდის ფაქტიური შესრულება (ათას ლარებში)
დასახელება	საანგარიშო პერიოდის ფაქტიური შესრულება (ათას ლარებში)
<b>naSTi periodis dasawysisaTvis</b>	<b>56,0</b>
<b>Semosulobebi</b>	<b>141,4</b>
შემოსავლები	141,4
<b>gadasaxdelebi</b>	<b>157,7</b>
ხარჯები	157,7
<b>naSTis cvlileba</b>	<b>-16,3</b>
<b>naSTi periodis bolosaTvis</b>	<b>39,7</b>

საქართველოს იუსტიციის სასწავლო ცენტრი

დასახელება	საანგარიშო პერიოდის ფაქტიური შესრულება (ათას ლარებში)
<b>sul Semosulobebi</b>	<b>62,3</b>
<b>Semosavlebi</b>	<b>62,3</b>
ბიუჯეტიდან მიღებული დაფინანსება	57,5
სახელმწიფო ბიუჯეტი	57,5
კანონმდებლობით ნებადართული სხვა შემოსავლები*	4,8
საქონელისა და მომსახურების რეალიზაცია	4,8
<b>momuSaveTa ricxovnoba</b>	<b>15,0</b>
მ.შ. შტატგარეშე მომუშავეები	5,0

დასახელება	საანგარიშო პერიოდის ფაქტიური შესრულება (ათას ლარებში)
<b>sul gadasaxdelebi</b>	<b>61,6</b>
<b>xarjebi</b>	<b>61,6</b>
შრომის ანაზღაურება	25,5
საქონელი და მომსახურება	35,9
შტატგარეშე მომუშავეთა ანაზღაურება	7,1
ოფისის ხარჯები	10,6
წარმომადგენლობითი ხარჯები	0,2
კვების ხარჯები	14,8

დასახელება	საანგარიშო პერიოდის ფაქტიური შესრულება (ათას ლარებში)
ტრანსპორტის, ტექნიკისა და იარაღის ექსპლუატაციისა და მოვლა-შენახვის ხარჯები	1,5
სხვა დანარჩენი საქონელი და მომსახურება	1,7
<b>სხვა ხარჯები</b>	<b>0,2</b>
<b>დასახელება</b>	
<b>naSTi periodis dasawyisisaTvis</b>	<b>2,8</b>
<b>Semosulobebi</b>	<b>62,3</b>
<b>შემოსავლები</b>	<b>62,3</b>
<b>gadasaxdelebi</b>	<b>61,6</b>
<b>ხარჯები</b>	<b>61,6</b>
<b>naSTis cvlileba</b>	<b>0,7</b>
<b>naSTi periodis bolosaTvis</b>	<b>3,5</b>

ი.ბ. სტალინის სახელმწიფო მუზეუმი

დასახელება	საანგარიშო პერიოდის ფაქტიური შესრულება (ათას ლარებში)
<b>sul Semosulobebi</b>	<b>33,3</b>
<b>Semosavlebi</b>	<b>33,3</b>
<b>ბიუჯეტიდან მიღებული დაფინანსება</b>	<b>17,5</b>
სახელმწიფო ბიუჯეტი	17,5
<b>კანონმდებლობით ნებადართული სხვა შემოსავლები*</b>	<b>15,8</b>
საქონელისა და მომსახურების რეალიზაცია	15,8

დასახელება	საანგარიშო პერიოდის ფაქტიური შესრულება (ათას ლარებში)
<b>sul gadasaxdelebi</b>	<b>33,2</b>
<b>xarjebi</b>	<b>33,2</b>
<b>შრომის ანაზღაურება</b>	<b>24,6</b>
<b>საქონელი და მომსახურება</b>	<b>8,6</b>
მივლინებები	0,4
ოფისის ხარჯები	8,2

დასახელება	საანგარიშო პერიოდის ფაქტიური შესრულება (ათას ლარებში)
დასახელება	საანგარიშო პერიოდის ფაქტიური შესრულება (ათას ლარებში)
<b>naSTi periodis dasawyisisaTvis</b>	<b>0,0</b>
<b>Semosulobebi</b>	<b>33,3</b>
შემოსავლები	33,3
<b>gadasaxdelebi</b>	<b>33,2</b>
ხარჯები	33,2
<b>naSTis cvlileba</b>	<b>0,1</b>
<b>naSTi periodis bolosaTvis</b>	<b>0,1</b>

საჯარო რეესტრის ეროვნული სააგენტო

დასახელება	საანგარიშო პერიოდის ფაქტიური შესრულება (ათას ლარებში)
<b>სul Semosulobebi</b>	<b>7 182,7</b>
<b>Semosavlebi</b>	<b>7 182,7</b>
კანონმდებლობით ნებადართული სხვა შემოსავლები*	7 182,7
საქონელისა და მომსახურების რეალიზაცია	7 005,2
შერეული და სხვა არაკლასიფიცირებული შემოსავლები	55,4
დებოზითზე დარიცხული პროცენტი	122,1
<b>momuSaveTa ricxovnoba</b>	<b>1 272,0</b>
მ.შ. შტატგარეშე მომუშავეები	280,0

დასახელება	საანგარიშო პერიოდის ფაქტიური შესრულება (ათას ლარებში)
<b>სul gadasaxdelebi</b>	<b>4 230,9</b>
<b>xarjebi</b>	<b>3 650,5</b>
შრომის ანაზღაურება	1 781,4
საქონელი და მომსახურება	705,2
შტატგარეშე მომუშავეთა ანაზღაურება	167,0
მივლინებები	8,5
ოფისის ხარჯები	337,5
წარმომადგენლობითი ხარჯები	7,5
ტრანსპორტის, ტექნიკისა და იარაღის ექსპლუატაციისა და მოვლა-შენახვის ხარჯები	126,5

დასახელება	საანგარიშო პერიოდის ფაქტიური შესრულება (ათას ლარებში)
სხვა დანარჩენი საქონელი და მომსახურება	58,2
<b>სოციალური უზრუნველყოფა</b>	<b>69,0</b>
<b>სხვა ხარჯები</b>	<b>1 094,9</b>
<b>arafinansuri aqtivebis zrda</b>	<b>580,4</b>
დასახელება	საანგარიშო პერიოდის ფაქტიური შესრულება (ათას ლარებში)
<b>naSTi periodis dasawyisisaTvis</b>	<b>4 351,7</b>
<b>Semosulobebi</b>	<b>7 182,7</b>
<b>შემოსავლები</b>	<b>7 182,7</b>
<b>gadasaxdelebi</b>	<b>4 230,9</b>
<b>ხარჯები</b>	<b>3 650,5</b>
<b>არაფინანსური აქტივების ზრდა</b>	<b>580,4</b>
<b>naSTis cvlileba</b>	<b>2 951,8</b>
<b>naSTi periodis bolosaTvis</b>	<b>7 303,5</b>

ნოტარიუსთა პალატა

დასახელება	საანგარიშო პერიოდის ფაქტიური შესრულება (ათას ლარებში)
<b>sul Semosulobebi</b>	<b>366,5</b>
<b>Semosavlebi</b>	<b>366,5</b>
<b>კანონმდებლობით ნებადართული სხვა შემოსავლები*</b>	<b>366,5</b>
საქონელისა და მომსახურების რეალიზაცია	366,5

<b>momuSaveTa ricxovnoba</b>	<b>58,0</b>
<b>მ.შ. შტატგარეშე მომუშავეები</b>	<b>45,0</b>

დასახელება	საანგარიშო პერიოდის ფაქტიური შესრულება (ათას ლარებში)
<b>sul gadasaxdelebi</b>	<b>215,1</b>
<b>xarjebi</b>	<b>195,8</b>
<b>შრომის ანაზღაურება</b>	<b>115,1</b>
<b>საქონელი და მომსახურება</b>	<b>50,0</b>

დასახელება	საანგარიშო პერიოდის ფაქტიური შესრულება (ათას ლარებში)
შტატგარეშე მომუშავეთა ანაზღაურება	38,7
ოფისის ხარჯები	7,9
წარმომადგენლობითი ხარჯები	0,4
ტრანსპორტის, ტექნიკისა და იარაღის ექსპლუატაციისა და მოვლა-შენახვის ხარჯები	2,2
სხვა დანარჩენი საქონელი და მომსახურება	0,8
<b>პროცენტი</b>	<b>5,0</b>
<b>სოციალური უზრუნველყოფა</b>	<b>5,0</b>
<b>სხვა ხარჯები</b>	<b>20,7</b>
<b>arafinansuri aqtivebis zrda</b>	<b>11,8</b>
<b>valdebulebebis kleba</b>	<b>7,5</b>
დასახელება	საანგარიშო პერიოდის ფაქტიური შესრულება (ათას ლარებში)
<b>naSTi periodis dasawyisisaTvis</b>	<b>21,0</b>
<b>Semosulobebi</b>	<b>366,5</b>
<b>შემოსავლები</b>	<b>366,5</b>
<b>gadasaxdelebi</b>	<b>215,1</b>
<b>ხარჯები</b>	<b>195,8</b>
<b>არაფინანსური აქტივების ზრდა</b>	<b>11,8</b>
<b>ვალდებულებების კლება</b>	<b>7,5</b>
<b>naSTis cvlileba</b>	<b>151,4</b>
<b>naSTi periodis bolosaTvis</b>	<b>172,4</b>

მონაცემთა გაცვლის სააგენტო

დასახელება	საანგარიშო პერიოდის ფაქტიური შესრულება (ათას ლარებში)
<b>sul Semosulobebi</b>	<b>97,9</b>
<b>Semosavlebi</b>	<b>97,9</b>
<b>ბიუჯეტიდან მიღებული დაფინანსება</b>	<b>97,9</b>
სახელმწიფო ბიუჯეტი	97,9
<b>momuSaveTa ricxovnoba</b>	<b>8,0</b>
<b>მ.შ. შტატგარეშე მომუშავეები</b>	<b>1,0</b>

დასახელება	საანგარიშო პერიოდის ფაქტიური შესრულება (ათას ლარებში)
დასახელება	საანგარიშო პერიოდის ფაქტიური შესრულება (ათას ლარებში)
<b>sul gadasaxdelebi</b>	<b>97,9</b>
<b>xarjebi</b>	<b>83,2</b>
შრომის ანაზღაურება	66,7
საქონელი და მომსახურება	16,5
შტატგარეშე მომუშავეთა ანაზღაურება	3,1
ოფისის ხარჯები	12,7
ტრანსპორტის, ტექნიკისა და იარაღის ექსპლუატაციისა და მოვლა-შენახვის ხარჯები	0,4
სხვა დანარჩენი საქონელი და მომსახურება	0,3
<b>arafinansuri aqtivebis zrda</b>	<b>14,7</b>
დასახელება	საანგარიშო პერიოდის ფაქტიური შესრულება (ათას ლარებში)
<b>naSTi periodis dasawyisisaTvis</b>	<b>0,0</b>
<b>Semosulobebi</b>	<b>97,9</b>
შემოსავლები	97,9
<b>gadasaxdelebi</b>	<b>97,9</b>
ხარჯები	83,2
არაფინანსური აქტივების ზრდა	14,7
<b>naSTis cvlileba</b>	<b>0,0</b>
<b>naSTi periodis bolosaTvis</b>	<b>0,0</b>

იურიდიული დახმარების სამსახური

დასახელება	საანგარიშო პერიოდის ფაქტიური შესრულება (ათას ლარებში)
<b>sul Semosulobebi</b>	<b>589,7</b>
<b>Semosavlebi</b>	<b>589,7</b>
ბიუჯეტიდან მიღებული დაფინანსება	588,8
სახელმწიფო ბიუჯეტი	588,8
გრანტები	0,9
<b>momuSaveTa ricxovnoba</b>	<b>195,0</b>

დასახელება	საანგარიშო პერიოდის ფაქტიური შესრულება (ათას ლარებში)
<b>მ.შ. შტატგარეშე მომუშავეები</b>	<b>33,0</b>

დასახელება	საანგარიშო პერიოდის ფაქტიური შესრულება (ათას ლარებში)
<b>sul gadasaxdelebi</b>	<b>597,6</b>
<b>xarjebi</b>	<b>595,5</b>
<b>შრომის ანაზღაურება</b>	<b>466,7</b>
<b>საქონელი და მომსახურება</b>	<b>117,7</b>
შტატგარეშე მომუშავეთა ანაზღაურება	17,2
მივლინებები	3,2
ოფისის ხარჯები	47,4
ტრანსპორტის, ტექნიკისა და იარაღის ექსპლუატაციისა და მოვლა-შენახვის ხარჯები	40,9
სხვა დანარჩენი საქონელი და მომსახურება	9,0
<b>სხვა ხარჯები</b>	<b>11,1</b>
<b>arafinansuri aqtivebis zrda</b>	<b>2,1</b>

დასახელება	საანგარიშო პერიოდის ფაქტიური შესრულება (ათას ლარებში)
<b>naSTi periodis dasawyisisaTvis</b>	<b>56,6</b>
<b>Semosulobebi</b>	<b>589,7</b>
<b>შემოსავლები</b>	<b>589,7</b>
<b>gadasaxdelebi</b>	<b>597,6</b>
<b>ხარჯები</b>	<b>595,5</b>
<b>არაფინანსური აქტივების ზრდა</b>	<b>2,1</b>
<b>naSTis cvlileba</b>	<b>-7,9</b>
<b>naSTi periodis bolosaTvis</b>	<b>48,7</b>

სასჯელადსრულებისა და პრობაციის სასწავლო ცენტრი

დასახელება	საანგარიშო პერიოდის ფაქტიური შესრულება (ათას ლარებში)
<b>sul Semosulobebi</b>	<b>87,7</b>



დასახელება	საანგარიშო პერიოდის ფაქტიური შესრულება (ათას ლარებში)
<b>Semosavlebi</b>	<b>87,7</b>
<b>ბიუჯეტიდან მიღებული დაფინანსება</b>	<b>87,7</b>
სახელმწიფო ბიუჯეტი	87,7

<b>momuSaveTa ricxovnoba</b>	<b>9,0</b>
------------------------------	------------

დასახელება	საანგარიშო პერიოდის ფაქტიური შესრულება (ათას ლარებში)
<b>sul gadasaxdelebi</b>	<b>87,7</b>
<b>xarjebi</b>	<b>87,7</b>
<b>შრომის ანაზღაურება</b>	<b>33,0</b>
<b>საქონელი და მომსახურება</b>	<b>48,9</b>
მივლინებები	1,7
ოფისის ხარჯები	21,5
წარმომადგენლობითი ხარჯები	2,3
ტრანსპორტის, ტექნიკისა და იარაღის ექსპლუატაციისა და მოვლა-შენახვის ხარჯები	10,2
სხვა დანარჩენი საქონელი და მომსახურება	13,2
<b>სოციალური უზრუნველყოფა</b>	<b>2,3</b>
<b>სხვა ხარჯები</b>	<b>3,5</b>

დასახელება	საანგარიშო პერიოდის ფაქტიური შესრულება (ათას ლარებში)
<b>naSTi periodis dasawysisaTvis</b>	
<b>Semosulobebi</b>	<b>87,7</b>
<b>შემოსავლები</b>	<b>87,7</b>
<b>gadasaxdelebi</b>	<b>87,7</b>
<b>ხარჯები</b>	<b>87,7</b>
<b>naSTis cvlileba</b>	<b>0,0</b>
<b>naSTi periodis bolosaTvis</b>	<b>0,0</b>

არასაპატიმრო სასჯელთა აღსრულებისა და პრობაციის ეროვნული სააგენტო

დასახელება	საანგარიშო პერიოდის ფაქტიური შესრულება (ათას ლარებში)
დასახელება	საანგარიშო პერიოდის ფაქტიური შესრულება (ათას ლარებში)
<b>sul Semosulobebi</b>	<b>738,7</b>
<b>Semosavlebi</b>	<b>738,7</b>
ბიუჯეტიდან მიღებული დაფინანსება	408,8
სახელმწიფო ბიუჯეტი	408,8
გრანტები	36,7
კანონმდებლობით ნებადართული სხვა შემოსავლები*	293,2
საქონელისა და მომსახურების რეალიზაცია	293,2

<b>momuSaveTa ricxovnoba</b>	<b>170,0</b>
მ.შ. შტატგარეშე მომუშავეები	3,0

დასახელება	საანგარიშო პერიოდის ფაქტიური შესრულება (ათას ლარებში)
<b>sul gadasaxdelebi</b>	<b>604,2</b>
<b>xarjebi</b>	<b>537,9</b>
შრომის ანაზღაურება	332,2
საქონელი და მომსახურება	191,7
შტატგარეშე მომუშავეთა ანაზღაურება	44,1
მივლინებები	0,6
ოფისის ხარჯები	56,4
ტრანსპორტის, ტექნიკისა და იარაღის ექსპლუატაციისა და მოვლა-შენახვის ხარჯები	87,4
სხვა დანარჩენი საქონელი და მომსახურება	3,2
სოციალური უზრუნველყოფა	0,4
სხვა ხარჯები	13,6
<b>arafinansuri aqtivebis zrda</b>	<b>66,3</b>

დასახელება	საანგარიშო პერიოდის ფაქტიური შესრულება (ათას ლარებში)
<b>naSTi periodis dasawyisisaTvis</b>	<b>0,0</b>
<b>Semosulobebi</b>	<b>738,7</b>
შემოსავლები	738,7
<b>gadasaxdelebi</b>	<b>604,2</b>
ხარჯები	537,9
არაფინანსური აქტივების ზრდა	66,3

დასახელება	საანგარიშო პერიოდის ფაქტიური შესრულება (ათას ლარებში)
naSTis cvlileba	134,5
naSTi periodis bolosaTvis	134,5

საქართველოს საერთაშორისო ხელშეკრულებათა თარგმნის ბიურო

დასახელება	საანგარიშო პერიოდის ფაქტიური შესრულება (ათას ლარებში)
sul Semosulobebi	21,6
Semosavlebi	21,6
ბიუჯეტიდან მიღებული დაფინანსება	15,3
სახელმწიფო ბიუჯეტი	15,3
კანონმდებლობით ნებადართული სხვა შემოსავლები*	6,3
საქონელისა და მომსახურების რეალიზაცია	6,3

momuSaveTa ricxovnoba	7,0
მ.შ. შტატგარეშე მომუშავეები	5,0

დასახელება	საანგარიშო პერიოდის ფაქტიური შესრულება (ათას ლარებში)
sul gadasaxdelebi	24,7
xarjebi	24,7
შრომის ანაზღაურება	10,5
საქონელი და მომსახურება	14,2
შტატგარეშე მომუშავეთა ანაზღაურება	12,5
ოფისის ხარჯები	0,3
სხვა დანარჩენი საქონელი და მომსახურება	1,4

დასახელება	საანგარიშო პერიოდის ფაქტიური შესრულება (ათას ლარებში)
naSTi periodis dasawyisisaTvis	5,2
Semosulobebi	21,6
შემოსავლები	21,6
gadasaxdelebi	24,7
ხარჯები	24,7
naSTis cvlileba	-3,1

დასახელება	საანგარიშო პერიოდის ფაქტიური შესრულება (ათას ლარებში)
naSTi periodis bolosaTvis	2,1

საქართველოს თავდაცვის სამინისტროს სამხედრო ჰოსპიტალი

დასახელება	საანგარიშო პერიოდის ფაქტიური შესრულება (ათას ლარებში)
<b>sul Semosulobebi</b>	<b>1 792,6</b>
<b>Semosavlebi</b>	<b>1 792,6</b>
<b>ბიუჯეტიდან მიღებული დაფინანსება</b>	<b>1 136,6</b>
სახელმწიფო ბიუჯეტი	1 136,6
<b>კანონმდებლობით ნებადართული სხვა შემოსავლები*</b>	<b>656,0</b>
საქონელისა და მომსახურების რეალიზაცია	654,5
სავალუტო ნაშთზე დარიცხული შემოსავალი	0,7
იჯარიდან მიღებული შემოსავალი	0,8
<b>momuSaveTa ricxovnoba</b>	<b>427,0</b>
<b>მ.შ. შტატგარეშე მომუშავეები</b>	<b>8,0</b>

დასახელება	საანგარიშო პერიოდის ფაქტიური შესრულება (ათას ლარებში)
<b>sul gadasaxdelebi</b>	<b>1 817,7</b>
<b>xarjebi</b>	<b>1 806,9</b>
<b>შრომის ანაზღაურება</b>	<b>1 239,1</b>
<b>საქონელი და მომსახურება</b>	<b>553,1</b>
შტატგარეშე მომუშავეთა ანაზღაურება	21,6
მივლინებები	0,4
ოფისის ხარჯები	261,5
წარმომადგენლობითი ხარჯები	1,3
სამედიცინო ხარჯები	256,3
ტრანსპორტის, ტექნიკისა და იარაღის ექსპლუატაციისა და მოვლა-შენახვის ხარჯები	4,0
სხვა დანარჩენი საქონელი და მომსახურება	8,0
<b>სოციალური უზრუნველყოფა</b>	<b>14,7</b>
<b>arafinansuri aqtivebis zrda</b>	<b>10,8</b>
დასახელება	საანგარიშო პერიოდის ფაქტიური შესრულება (ათას ლარებში)
naSTi periodis dasawyisisaTvis	67,4

დასახელება	საანგარიშო პერიოდის ფაქტიური შესრულება (ათას ლარებში)
<b>Semosulobebi</b>	<b>1 792,6</b>
შემოსავლები	1 792,6
<b>gadasaxdelebi</b>	<b>1 817,7</b>
ხარჯები	1 806,9
არაფინანსური აქტივების ზრდა	10,8
<b>naSTis cvlileba</b>	<b>-25,1</b>
<b>naSTi periodis bolosaTvis</b>	<b>42,3</b>

სახელმწიფო სამხედრო სამეცნიერო ტექნიკური ცენტრი „დელტა“

დასახელება	საანგარიშო პერიოდის ფაქტიური შესრულება (ათას ლარებში)
<b>sul Semosulobebi</b>	<b>469,8</b>
<b>Semosavlebi</b>	<b>469,8</b>
ბიუჯეტიდან მიღებული დაფინანსება	123,4
სახელმწიფო ბიუჯეტი	123,4
გრანტები	323,7
კანონმდებლობით ნებადართული სხვა შემოსავლები*	22,7
საქონელისა და მომსახურების რეალიზაცია	17,8
შერეული და სხვა არაკლასიფიცირებული შემოსავლები	1,9
იჯარიდან მიღებული შემოსავლები	3,0
<b>momuSaveTa ricxovnoba</b>	<b>124,0</b>
მ.შ. შტატგარეშე მომუშავეები	76,0

დასახელება	საანგარიშო პერიოდის ფაქტიური შესრულება (ათას ლარებში)
<b>sul gadasaxdelebi</b>	<b>456,2</b>
<b>xarjebi</b>	<b>444,1</b>
შრომის ანაზღაურება	94,5
საქონელი და მომსახურება	223,9
შტატგარეშე მომუშავეთა ანაზღაურება	172,1
მივლინებები	2,2
ოფისის ხარჯები	30,6
წარმომადგენლობითი ხარჯები	0,5
ტრანსპორტის, ტექნიკისა და იარაღის ექსპლუატაციისა და მოვლა-შენახვის ხარჯები	3,4
სხვა დანარჩენი საქონელი და მომსახურება	15,1

დასახელება	საანგარიშო პერიოდის ფაქტიური შესრულება (ათას ლარებში)
სუბსიდიები	112,5
სხვა ხარჯები	13,2
<b>arafinarsuri aqtivebis zrda</b>	<b>12,1</b>
დასახელება	საანგარიშო პერიოდის ფაქტიური შესრულება (ათას ლარებში)
<b>naSTi periodis dasawyisisaTvis</b>	<b>228,1</b>
<b>Semosulobebi</b>	<b>469,8</b>
შემოსავლები	469,8
<b>gadasaxdelebi</b>	<b>456,2</b>
ხარჯები	444,1
არაფინანსური აქტივების ზრდა	12,1
<b>naSTis cvlileba</b>	<b>13,6</b>
<b>naSTi periodis bolosaTvis</b>	<b>241,7</b>

საქართველოს სახელმწიფო ჰიდროგრაფიული სამსახური

დასახელება	საანგარიშო პერიოდის ფაქტიური შესრულება (ათას ლარებში)
<b>sul Semosulobebi</b>	<b>510,9</b>
<b>Semosavlebi</b>	<b>510,9</b>
კანონმდებლობით ნებადართული სხვა შემოსავლები*	510,9
საქონელისა და მომსახურების რეალიზაცია	505,2
საბანკო დეპოზიტზე დარიცხული პროცენტი	5,7

<b>momuSaveTa ricxovnoba</b>	<b>70,0</b>
მ.შ. შტატგარეშე მომუშავეები	3,0

დასახელება	საანგარიშო პერიოდის ფაქტიური შესრულება (ათას ლარებში)
<b>sul gadasaxdelebi</b>	<b>312,7</b>
<b>xarjebi</b>	<b>282,5</b>
შრომის ანაზღაურება	165,8
საქონელი და მომსახურება	82,9

დასახელება	საანგარიშო პერიოდის ფაქტიური შესრულება (ათას ლარებში)
შტატგარეშე მომუშავეთა ანაზღაურება	1,6
მივლინებები	1,9
ოფისის ხარჯები	28,9
რბილი ინვენტარისა და უნიფორმის შექმნის და პირად ჰიგიენასთან დაკავშირებული ხარჯები	3,8
ტრანსპორტის, ტექნიკისა და იარაღის ექსპლუატაციისა და მოვლა-შენახვის ხარჯები	45,4
სხვა დანარჩენი საქონელი და მომსახურება	1,3
<b>სოციალური უზრუნველყოფა</b>	<b>1,9</b>
<b>სხვა ხარჯები</b>	<b>31,9</b>
<b>arafinansuri aqtivebis zrda</b>	<b>30,2</b>
დასახელება	საანგარიშო პერიოდის ფაქტიური შესრულება (ათას ლარებში)
<b>naSTi periodis dasawysisiTvis</b>	<b>428,0</b>
<b>Semosulobebi</b>	<b>510,9</b>
<b>შემოსავლები</b>	<b>510,9</b>
<b>gadasaxdelebi</b>	<b>312,7</b>
<b>ხარჯები</b>	<b>282,5</b>
<b>არაფინანსური აქტივების ზრდა</b>	<b>30,2</b>
<b>naSTis cvlileba</b>	<b>198,2</b>
<b>naSTi periodis bolosaTvis</b>	<b>626,2</b>

დაცვის პოლიციის დეპარტამენტი

დასახელება	საანგარიშო პერიოდის ფაქტიური შესრულება (ათას ლარებში)
<b>სul Semosulobebi</b>	<b>18 004,5</b>
<b>Semosavlebi</b>	<b>18 004,5</b>
<b>ბიუჯეტიდან მიღებული დაფინანსება</b>	<b>2 366,9</b>
სახელმწიფო ბიუჯეტი	2 366,9
<b>კანონმდებლობით ნებადართული სხვა შემოსავლები*</b>	<b>15 637,6</b>
საქონელისა და მომსახურების რეალიზაცია	14 699,0
საბანკო დეპოზიტზე დარიცხული პროცენტი	938,6
<b>momuSaveTa ricxovnoba</b>	<b>10 709,0</b>

დასახელება	საანგარიშო პერიოდის ფაქტიური შესრულება (ათას ლარებში)
<b>მ.შ. შტატგარეშე მომუშავეები</b>	<b>30,0</b>

დასახელება	საანგარიშო პერიოდის ფაქტიური შესრულება (ათას ლარებში)
<b>sul gadasaxdelebi</b>	<b>17 565,2</b>
<b>xarjebi</b>	<b>17 507,0</b>
<b>შრომის ანაზღაურება</b>	<b>13 727,1</b>
<b>საქონელი და მომსახურება</b>	<b>3 682,3</b>
შტატგარეშე მომუშავეთა ანაზღაურება	24,8
მივლინებები	96,1
ოფისის ხარჯები	422,0
წარმომადგენლობითი ხარჯები	4,0
სამედიცინო ხარჯები	5,2
რბილი ინვენტარისა და უნიფორმის შექმნის და პირად ჰიგიენასთან დაკავშირებული ხარჯები	1 669,0
ტრანსპორტის, ტექნიკისა და იარაღის ექსპლუატაციისა და მოვლა-შენახვის ხარჯები	450,3
სხვა დანარჩენი საქონელი და მომსახურება	1 010,9
<b>სოციალური უზრუნველყოფა</b>	<b>97,6</b>
<b>arafinansuri aqtivebis zrda</b>	<b>58,2</b>

დასახელება	საანგარიშო პერიოდის ფაქტიური შესრულება (ათას ლარებში)
<b>naSTi periodis dasawyisisaTvis</b>	<b>3 167,2</b>
<b>Semosulobebi</b>	<b>18 004,5</b>
<b>შემოსავლები</b>	<b>18 004,5</b>
<b>gadasaxdelebi</b>	<b>17 565,2</b>
<b>ხარჯები</b>	<b>17 507,0</b>
<b>არაფინანსური აქტივების ზრდა</b>	<b>58,2</b>
<b>naSTis cvlileba</b>	<b>439,3</b>
<b>naSTi periodis bolosaTvis</b>	<b>3 606,5</b>

საქართველოს შინაგან საქმეთა სამინისტროს აკადემია



დასახელება	საანგარიშო პერიოდის ფაქტიური შესრულება (ათას ლარებში)
დასახელება	საანგარიშო პერიოდის ფაქტიური შესრულება (ათას ლარებში)
<b>sul Semosulobebi</b>	<b>1 423,5</b>
<b>Semosavlebi</b>	<b>1 423,5</b>
<b>ბიუჯეტიდან მიღებული დაფინანსება</b>	<b>1 279,7</b>
სახელმწიფო ბიუჯეტი	1 279,7
<b>კანონმდებლობით ნებადართული სხვა შემოსავლები*</b>	<b>143,8</b>
საქონელისა და მომსახურების რეალიზაცია (ფასიანი სწავლება)	143,8

<b>momuSaveTa ricxovnoba</b>	<b>199,0</b>
<b>მ.შ. შტატგარეშე მომუშავეები</b>	<b>145,0</b>

დასახელება	საანგარიშო პერიოდის ფაქტიური შესრულება (ათას ლარებში)
<b>sul gadasaxdelebi</b>	<b>1 444,4</b>
<b>xarjebi</b>	<b>1 257,1</b>
<b>შრომის ანაზღაურება</b>	<b>281,2</b>
<b>საქონელი და მომსახურება</b>	<b>944,8</b>
შტატგარეშე მომუშავეთა ანაზღაურება	215,8
მივლინებები	6,4
ოფისის ხარჯები	523,5
წარმომადგენლობითი ხარჯები	3,2
კვების ხარჯები	61,9
სამედიცინო ხარჯები	1,9
რბილი ინვენტარისა და უნიფორმის შექმნის და პირად ჰიგიენასთან დაკავშირებული ხარჯები	57,6
ტრანსპორტის, ტექნიკისა და იარაღის ექსპლუატაციისა და მოვლა-შენახვის ხარჯები	8,9
სხვა დანარჩენი საქონელი და მომსახურება	65,6
<b>სხვა ხარჯები</b>	<b>31,1</b>
<b>arafinansuri aqtivebis zrda</b>	<b>180,2</b>
<b>valdebulebebis kleba</b>	<b>7,1</b>

დასახელება	საანგარიშო პერიოდის ფაქტიური შესრულება (ათას ლარებში)
<b>naSTi periodis dasawyisisaTvis</b>	<b>205,8</b>
<b>Semosulobebi</b>	<b>1 423,5</b>
<b>შემოსავლები</b>	<b>1 423,5</b>

დასახელება	საანგარიშო პერიოდის ფაქტიური შესრულება (ათას ლარებში)
<b>gadasaxdelebi</b>	<b>1 444,4</b>
ხარჯები	1 257,1
არაფინანსური აქტივების ზრდა	180,2
ვალდებულებების კლება	7,1
<b>naSTis cvlileba</b>	<b>-20,9</b>
<b>naSTi periodis bolosaTvis</b>	<b>184,9</b>

საქართველოს შინაგან საქმეთა სამინისტროს მომსახურების სააგენტო

დასახელება	საანგარიშო პერიოდის ფაქტიური შესრულება (ათას ლარებში)
<b>sul Semosulobebi</b>	<b>7 217,3</b>
<b>Semosavlebi</b>	<b>7 217,3</b>
კანონმდებლობით ნებადართული სხვა შემოსავლები*	7 217,3
საქონელისა და მომსახურების რეალიზაცია	7 131,3
შერეული და სხვა არაკლასიფიცირებული შემოსავლები	25,2
სადეპოზიტო ნაშთზე დარიცხული პროცენტი	60,8

<b>momuSaveTa ricxovnoba</b>	<b>504,0</b>
მ.შ. შტატგარეშე მომუშავეები	34,0

დასახელება	საანგარიშო პერიოდის ფაქტიური შესრულება (ათას ლარებში)
<b>sul gadasaxdelebi</b>	<b>7 173,7</b>
<b>xarjebi</b>	<b>5 534,7</b>
შრომის ანაზღაურება	2 007,5
საქონელი და მომსახურება	3 527,2
შტატგარეშე მომუშავეთა ანაზღაურება	76,8
მივლინებები	14,2
ოფისის ხარჯები	683,3
წარმომადგენლობითი ხარჯები	1,1
სამედიცინო ხარჯები	26,8
ტრანსპორტის, ტექნიკისა და იარაღის ექსპლუატაციისა და მოვლა-შენახვის ხარჯები	44,8
სხვა დანარჩენი საქონელი და მომსახურება	2 680,2
<b>arafinansuri aqtivebis zrda</b>	<b>1 639,0</b>

დასახელება	საანგარიშო პერიოდის ფაქტიური შესრულება (ათას ლარებში)
დასახელება	საანგარიშო პერიოდის ფაქტიური შესრულება (ათას ლარებში)
<b>naSTi periodis dasawyisisaTvis</b>	<b>592,7</b>
<b>Semosulobebi</b>	<b>7 217,3</b>
შემოსავლები	7 217,3
<b>gadasaxdelebi</b>	<b>7 173,7</b>
ხარჯები	5 534,7
არაფინანსური აქტივების ზრდა	1 639,0
<b>naSTis cvlileba</b>	<b>43,6</b>
<b>naSTi periodis bolosaTvis</b>	<b>636,3</b>

სახელმწიფო მატერიალური რეზერვების დეპარტამენტი

დასახელება	საანგარიშო პერიოდის ფაქტიური შესრულება (ათას ლარებში)
<b>sul Semosulobebi</b>	<b>83,0</b>
<b>Semosavlebi</b>	<b>83,0</b>
ბიუჯეტიდან მიღებული დაფინანსება	83,0
სახელმწიფო ბიუჯეტი	83,0

<b>momuSaveTa ricxovnoba</b>	<b>13,0</b>
მ.შ. შტატგარეშე მომუშავეები	5,0

დასახელება	საანგარიშო პერიოდის ფაქტიური შესრულება (ათას ლარებში)
<b>sul gadasaxdelebi</b>	<b>83,0</b>
<b>xarjebi</b>	<b>53,0</b>
შრომის ანაზღაურება	29,8
საქონელი და მომსახურება	22,5
შტატგარეშე მომუშავეთა ანაზღაურება	6,2
მივლინებები	0,3
ოფისის ხარჯები	6,5
ტრანსპორტის, ტექნიკისა და იარაღის ექსპლუატაციისა და მოვლა-შენახვის ხარჯები	9,1
სხვა დანარჩენი საქონელი და მომსახურება	0,4
<b>სხვა ხარჯები</b>	<b>0,7</b>

დასახელება	საანგარიშო პერიოდის ფაქტიური შესრულება (ათას ლარებში)
<b>arafinansuri aqtivebis zrda</b>	<b>30,0</b>
დასახელება	საანგარიშო პერიოდის ფაქტიური შესრულება (ათას ლარებში)
<b>naSTi periodis dasawyisisaTvis</b>	<b>0,0</b>
<b>Semosulobebi</b>	<b>83,0</b>
შემოსავლები	83,0
<b>gadasaxdelebi</b>	<b>83,0</b>
ზარჯები	53,0
არაფინანსური აქტივების ზრდა	30,0
<b>naSTis cvlileba</b>	<b>0,0</b>
<b>naSTi periodis bolosaTvis</b>	<b>0,0</b>

საქართველოს შინაგან საქმეთა სამინისტროს ჯანმრთელობის დაცვის სამსახური

დასახელება	საანგარიშო პერიოდის ფაქტიური შესრულება (ათას ლარებში)
<b>სul Semosulobebi</b>	<b>668,5</b>
<b>Semosavlebi</b>	<b>668,5</b>
ბიუჯეტიდან მიღებული დაფინანსება	651,8
სახელმწიფო ბიუჯეტი	651,8
კანონმდებლობით ნებადართული სხვა შემოსავლები*	16,7
საქონელისა და მომსახურების რეალიზაცია	16,7
<b>momuSaveTa ricxovnoba</b>	<b>94,0</b>
მ.შ. შტატგარეშე მომუშავეები	58,0

დასახელება	საანგარიშო პერიოდის ფაქტიური შესრულება (ათას ლარებში)
<b>სul gadasaxdelebi</b>	<b>651,8</b>
<b>xarjebi</b>	<b>636,9</b>
შრომის ანაზღაურება	100,7
საქონელი და მომსახურება	528,8
შტატგარეშე მომუშავეთა ანაზღაურება	109,9

დასახელება	საანგარიშო პერიოდის ფაქტიური შესრულება (ათას ლარებში)
ოფისის ხარჯები	10,8
სამედიცინო ხარჯები	397,9
ტრანსპორტის, ტექნიკისა და იარაღის ექსპლუატაციისა და მოვლა-შენახვის ხარჯები	9,3
სხვა დანარჩენი საქონელი და მომსახურება	0,9
<b>სხვა ხარჯები</b>	<b>7,4</b>
<b>arafinansuri aqtivebis zrda</b>	<b>14,9</b>
დასახელება	საანგარიშო პერიოდის ფაქტიური შესრულება (ათას ლარებში)
<b>naSTi periodis dasawyisisaTvis</b>	<b>0,0</b>
<b>Semosulobebi</b>	<b>668,5</b>
<b>შემოსავლები</b>	<b>668,5</b>
<b>gadasaxdelebi</b>	<b>651,8</b>
<b>ხარჯები</b>	<b>636,9</b>
<b>არაფინანსური აქტივების ზრდა</b>	<b>14,9</b>
<b>naSTis cvlileba</b>	<b>16,7</b>
<b>naSTi periodis bolosaTvis</b>	<b>16,7</b>

სახელმწიფო სპეციალური კავშირებისა და ინფორმაციის სააგენტო

დასახელება	საანგარიშო პერიოდის ფაქტიური შესრულება (ათას ლარებში)
<b>sul Semosulobebi</b>	<b>301,2</b>
<b>Semosavlebi</b>	<b>301,2</b>
<b>კანონმდებლობით ნებადართული სხვა შემოსავლები*</b>	<b>301,2</b>
საქონელისა და მომსახურების რეალიზაცია	301,2

<b>momuSaveTa ricxovnoba</b>	<b>58,0</b>
------------------------------	-------------

დასახელება	საანგარიშო პერიოდის ფაქტიური შესრულება (ათას ლარებში)
<b>sul gadasaxdelebi</b>	<b>351,9</b>
<b>xarjebi</b>	<b>351,9</b>
<b>შრომის ანაზღაურება</b>	<b>152,4</b>

დასახელება	საანგარიშო პერიოდის ფაქტიური შესრულება (ათას ლარებში)
<b>საქონელი და მომსახურება</b>	<b>199,5</b>
მივლინებები	5,5
ოფისის ხარჯები	2,8
ტრანსპორტის, ტექნიკისა და იარაღის ექსპლუატაციისა და მოვლა-შენახვის ხარჯები	12,7
სხვა დანარჩენი საქონელი და მომსახურება	178,5
<b>დასახელება</b>	<b>საანგარიშო პერიოდის ფაქტიური შესრულება (ათას ლარებში)</b>
<b>naSTi periodis dasawyisisaTvis</b>	<b>111,7</b>
<b>Semosulobebi</b>	<b>301,2</b>
<b>შემოსავლები</b>	<b>301,2</b>
<b>gadasaxdelebi</b>	<b>351,9</b>
<b>ხარჯები</b>	<b>351,9</b>
<b>naSTis cvlileba</b>	<b>-50,7</b>
<b>naSTi periodis bolosaTvis</b>	<b>61,0</b>

განათლების აკრედიტაციის ეროვნული ცენტრი

დასახელება	საანგარიშო პერიოდის ფაქტიური შესრულება (ათას ლარებში)
<b>სul Semosulobebi</b>	<b>171,3</b>
<b>Semosavlebi</b>	<b>171,3</b>
<b>ბიუჯეტიდან მიღებული დაფინანსება</b>	<b>158,4</b>
სახელმწიფო ბიუჯეტი	158,4
<b>კანონმდებლობით ნებადართული სხვა შემოსავლები*</b>	<b>12,9</b>
საქონელისა და მომსახურების რეალიზაცია	12,9

<b>momuSaveTa ricxovnoba</b>	<b>54,0</b>
<b>მ.შ. შტატგარეშე მომუშავეები</b>	<b>21,0</b>

დასახელება	საანგარიშო პერიოდის ფაქტიური შესრულება (ათას ლარებში)
<b>სul gadasaxdelebi</b>	<b>176,7</b>
<b>xarjebi</b>	<b>169,8</b>

დასახელება	საანგარიშო პერიოდის ფაქტიური შესრულება (ათას ლარებში)
<b>შრომის ანაზღაურება</b>	<b>130,7</b>
<b>საქონელი და მომსახურება</b>	<b>37,8</b>
შტატგარეშე მომუშავეთა ანაზღაურება	22,6
მივლინებები	1,9
ოფისის ხარჯები	12,7
ტრანსპორტის, ტექნიკისა და იარაღის ექსპლუატაციისა და მოვლა-შენახვის ხარჯები	0,6
<b>სხვა ხარჯები</b>	<b>1,3</b>
<b>arafinansuri aqtivebis zrda</b>	<b>6,9</b>
<b>დასახელება</b>	<b>საანგარიშო პერიოდის ფაქტიური შესრულება (ათას ლარებში)</b>
<b>naSTi periodis dasawyisisaTvis</b>	<b>139,0</b>
<b>Semosulobebi</b>	<b>171,3</b>
<b>შემოსავლები</b>	<b>171,3</b>
<b>gadasaxdelebi</b>	<b>176,7</b>
<b>ხარჯები</b>	<b>169,8</b>
<b>არაფინანსური აქტივების ზრდა</b>	<b>6,9</b>
<b>naSTis cvlileba</b>	<b>-5,4</b>
<b>naSTi periodis bolosaTvis</b>	<b>133,6</b>

გამოცდების ეროვნული ცენტრი

დასახელება	საანგარიშო პერიოდის ფაქტიური შესრულება (ათას ლარებში)
<b>sul Semosulobebi</b>	<b>3 114,0</b>
<b>Semosavlebi</b>	<b>3 114,0</b>
<b>ბიუჯეტიდან მიღებული დაფინანსება</b>	<b>1 443,0</b>
სახელმწიფო ბიუჯეტი	1 443,0
<b>კანონმდებლობით ნებადართული სხვა შემოსავლები*</b>	<b>1 671,0</b>
საქონელისა და მომსახურების რეალიზაცია	1 671,0
<b>momuSaveTa ricxovnoba</b>	<b>3 200,0</b>
<b>მ.შ. შტატგარეშე მომუშავეები</b>	<b>3 152,0</b>

დასახელება	საანგარიშო პერიოდის ფაქტიური შესრულება (ათას ლარებში)
დასახელება	საანგარიშო პერიოდის ფაქტიური შესრულება (ათას ლარებში)
<b>sul gadasaxdelebi</b>	<b>1 864,4</b>
<b>xarjebi</b>	<b>1 801,7</b>
<b>შრომის ანაზღაურება</b>	<b>401,2</b>
<b>საქონელი და მომსახურება</b>	<b>1 324,7</b>
შტატგარეშე მომუშავეთა ანაზღაურება	935,3
მივლინებები	48,4
ოფისის ხარჯები	271,0
წარმომადგენლობითი ხარჯები	1,8
ტრანსპორტის, ტექნიკისა და იარაღის ექსპლუატაციისა და მოვლა-შენახვის ხარჯები	5,1
სხვა დანარჩენი საქონელი და მომსახურება	63,1
<b>სხვა ხარჯები</b>	<b>75,8</b>
<b>arafinansuri aqitivebis zrda</b>	<b>62,7</b>
დასახელება	საანგარიშო პერიოდის ფაქტიური შესრულება (ათას ლარებში)
<b>naSTi periodis dasawyisisaTvis</b>	<b>65,1</b>
<b>Semosulobebi</b>	<b>3 114,0</b>
<b>შემოსავლები</b>	<b>3 114,0</b>
<b>gadasaxdelebi</b>	<b>1 864,4</b>
<b>ხარჯები</b>	<b>1 801,7</b>
<b>არაფინანსური აქტივების ზრდა</b>	<b>62,7</b>
<b>naSTis cvlileba</b>	<b>1 249,6</b>
<b>naSTi periodis bolosaTvis</b>	<b>1 314,7</b>

მასწავლებელთა პროფესიული განვითარების ცენტრი

დასახელება	საანგარიშო პერიოდის ფაქტიური შესრულება (ათას ლარებში)
<b>sul Semosulobebi</b>	<b>653,8</b>
<b>Semosavlebi</b>	<b>653,8</b>
<b>ბიუჯეტიდან მიღებული დაფინანსება</b>	<b>569,6</b>
სახელმწიფო ბიუჯეტი	569,6



დასახელება	საანგარიშო პერიოდის ფაქტიური შესრულება (ათას ლარებში)
გრანტები	65,5
კანონმდებლობით ნებადართული სხვა შემოსავლები*	18,7
საქონელისა და მომსახურების რეალიზაცია	18,7

<b>momuSaveTa ricxovnoba</b>	<b>236,0</b>
<b>მ.შ. შტატგარეშე მომუშავეები</b>	<b>212,0</b>

დასახელება	საანგარიშო პერიოდის ფაქტიური შესრულება (ათას ლარებში)
<b>sul gadasaxdelebi</b>	<b>758,5</b>
<b>xarjebi</b>	<b>756,0</b>
შრომის ანაზღაურება	119,0
საქონელი და მომსახურება	460,3
შტატგარეშე მომუშავეთა ანაზღაურება	229,6
მივლინებები	0,7
ოფისის ხარჯები	80,6
ტრანსპორტის, ტექნიკისა და იარაღის ექსპლუატაციისა და მოვლა-შენახვის ხარჯები	19,1
სხვა დანარჩენი საქონელი და მომსახურება	130,3
<b>სუბსიდიები</b>	<b>176,7</b>
<b>arafinansuri aqtivebis zrda</b>	<b>2,5</b>

დასახელება	საანგარიშო პერიოდის ფაქტიური შესრულება (ათას ლარებში)
<b>naSTi periodis dasawyisisaTvis</b>	<b>180,0</b>
<b>Semosulobebi</b>	<b>653,8</b>
შემოსავლები	653,8
<b>gadasaxdelebi</b>	<b>758,5</b>
ხარჯები	756,0
არაფინანსური აქტივების ზრდა	2,5
<b>naSTis cvlileba</b>	<b>-104,7</b>
<b>naSTi periodis bolosaTvis</b>	<b>75,3</b>

ზურაბ ჟვანიას სახელობის სახელმწიფო ადმინისტრირების სკოლა

დასახელება	საანგარიშო პერიოდის ფაქტიური შესრულება (ათას ლარებში)
დასახელება	საანგარიშო პერიოდის ფაქტიური შესრულება (ათას ლარებში)
<b>sul Semosulobebi</b>	<b>48,2</b>
<b>Semosavlebi</b>	<b>48,2</b>
ბიუჯეტიდან მიღებული დაფინანსება	48,2
სახელმწიფო ბიუჯეტი	48,2

<b>momuSaveTa ricxovnoba</b>	<b>6,0</b>
------------------------------	------------

დასახელება	საანგარიშო პერიოდის ფაქტიური შესრულება (ათას ლარებში)
<b>sul gadasaxdelebi</b>	<b>48,2</b>
<b>xarjebi</b>	<b>23,9</b>
შრომის ანაზღაურება	12,0
საქონელი და მომსახურება	11,3
მივლინებები	1,0
ოფისის ხარჯები	5,0
სამედიცინო ხარჯები	0,1
ტრანსპორტის, ტექნიკისა და იარაღის ექსპლუატაციისა და მოვლა-შენახვის ხარჯები	1,7
სხვა დანარჩენი საქონელი და მომსახურება	3,5
სხვა ხარჯები	0,6
<b>arafinansuri aqtivebis zrda</b>	<b>24,3</b>

დასახელება	საანგარიშო პერიოდის ფაქტიური შესრულება (ათას ლარებში)
<b>naSTi periodis dasawyisisaTvis</b>	<b>0,0</b>
<b>Semosulobebi</b>	<b>48,2</b>
შემოსავლები	48,2
<b>gadasaxdelebi</b>	<b>48,2</b>
ხარჯები	23,9
არაფინანსური აქტივების ზრდა	24,3
<b>naSTis cvlileba</b>	<b>0,0</b>
<b>naSTi periodis bolosaTvis</b>	<b>0,0</b>

დასახელება	საანგარიშო პერიოდის ფაქტიური შესრულება (ათას ლარებში)
------------	---

**ეროვნული სასწავლო გეგმებისა და შეფასების ცენტრი**

დასახელება	საანგარიშო პერიოდის ფაქტიური შესრულება (ათას ლარებში)
<b>sul Semosulobebi</b>	<b>1 030,0</b>
<b>Semosavlebi</b>	<b>1 030,0</b>
<b>ბიუჯეტიდან მიღებული დაფინანსება</b>	<b>302,9</b>
სახელმწიფო ბიუჯეტი	302,9
<b>გრანტები</b>	<b>726,1</b>
<b>კანონმდებლობით ნებადართული სხვა შემოსავლები*</b>	<b>1,0</b>
საქონელისა და მომსახურების რეალიზაცია	1,0

<b>momuSaveTa ricxovnoba</b>	<b>906,0</b>
<b>მ.შ. შტატგარეშე მომუშავეები</b>	<b>888,0</b>

დასახელება	საანგარიშო პერიოდის ფაქტიური შესრულება (ათას ლარებში)
<b>sul gadasaxdelebi</b>	<b>595,0</b>
<b>xarjebi</b>	<b>560,1</b>
<b>შრომის ანაზღაურება</b>	<b>82,2</b>
<b>საქონელი და მომსახურება</b>	<b>196,3</b>
შტატგარეშე მომუშავეთა ანაზღაურება	138,5
მივლინებები	3,6
ოფისის ხარჯები	29,4
წარმომადგენლობითი ხარჯები	0,7
ტრანსპორტის, ტექნიკისა და იარაღის ექსპლუატაციისა და მოვლა-შენახვის ხარჯები	8,7
სხვა დანარჩენი საქონელი და მომსახურება	15,4
<b>სუბსიდიები</b>	<b>281,6</b>
<b>arafinansuri aqtivebis zrda</b>	<b>34,9</b>

დასახელება	საანგარიშო პერიოდის ფაქტიური შესრულება (ათას ლარებში)
<b>naSTi periodis dasawyisisaTvis</b>	<b>330,4</b>
<b>Semosulobebi</b>	<b>1 030,0</b>
<b>შემოსავლები</b>	<b>1 030,0</b>
<b>gadasaxdelebi</b>	<b>595,0</b>

დასახელება	საანგარიშო პერიოდის ფაქტიური შესრულება (ათას ლარებში)
<b>ხარჯები</b>	<b>560,1</b>
<b>არაფინანსური აქტივების ზრდა</b>	<b>34,9</b>
<b>naSTis cvlileba</b>	<b>435,0</b>
<b>naSTi periodis bolosaTvis</b>	<b>765,4</b>

საქართველოს კულტურული მემკვიდრეობის დაცვის ეროვნული სააგენტო

დასახელება	საანგარიშო პერიოდის ფაქტიური შესრულება (ათას ლარებში)
<b>sul Semosulobebi</b>	<b>630,4</b>
<b>Semosavlebi</b>	<b>630,4</b>
<b>ბიუჯეტიდან მიღებული დაფინანსება</b>	<b>626,8</b>
სახელმწიფო ბიუჯეტი	626,8
<b>კანონმდებლობით ნებადართული სხვა შემოსავლები*</b>	<b>3,6</b>
საქონელისა და მომსახურების რეალიზაცია	3,5
სანქციები, ჯარიმები და საურავები	0,1

<b>momuSaveTa ricxovnoba</b>	<b>289,0</b>
<b>მ.შ. შტატგარეშე მომუშავეები</b>	<b>14,0</b>

დასახელება	საანგარიშო პერიოდის ფაქტიური შესრულება (ათას ლარებში)
<b>sul gadasaxdelebi</b>	<b>627,2</b>
<b>xarjebi</b>	<b>593,1</b>
<b>შრომის ანაზღაურება</b>	<b>376,8</b>
<b>საქონელი და მომსახურება</b>	<b>137,4</b>
შტატგარეშე მომუშავეთა ანაზღაურება	7,6
მივლინებები	9,0
ოფისის ხარჯები	69,6
წარმომადგენლობითი ხარჯები	4,5
ტრანსპორტის, ტექნიკისა და იარაღის ექსპლუატაციისა და მოვლა-შენახვის ხარჯები	25,0
სხვა დანარჩენი საქონელი და მომსახურება	21,7
<b>სხვა ხარჯები</b>	<b>78,9</b>
<b>arafinansuri aqtivebis zrda</b>	<b>33,8</b>
<b>valdebulebebis kleba</b>	<b>0,3</b>

დასახელება	საანგარიშო პერიოდის ფაქტიური შესრულება (ათას ლარებში)
დასახელება	საანგარიშო პერიოდის ფაქტიური შესრულება (ათას ლარებში)
<b>naSTi periodis dasawyisisaTvis</b>	<b>4,7</b>
<b>Semosulobebi</b>	<b>630,4</b>
შემოსავლები	630,4
<b>gadasaxdelebi</b>	<b>627,2</b>
ხარჯები	593,1
არაფინანსური აქტივების ზრდა	33,8
ვალდებულებების კლება	0,3
<b>naSTis cvlileba</b>	<b>3,2</b>
<b>naSTi periodis bolosaTvis</b>	<b>7,9</b>

საქართველოს ბავშვთა და ახალგაზრდობის განვითარების ფონდი

დასახელება	საანგარიშო პერიოდის ფაქტიური შესრულება (ათას ლარებში)
<b>sul Semosulobebi</b>	<b>15,2</b>
<b>Semosavlebi</b>	<b>15,2</b>
ბიუჯეტიდან მიღებული დაფინანსება	15,2
სახელმწიფო ბიუჯეტი	15,2

<b>momuSaveTa ricxovnoba</b>	<b>7,0</b>
მ.შ. შტატგარეშე მომუშავეები	2,0

დასახელება	საანგარიშო პერიოდის ფაქტიური შესრულება (ათას ლარებში)
<b>sul gadasaxdelebi</b>	<b>15,2</b>
<b>xarjebi</b>	<b>15,2</b>
შრომის ანაზღაურება	10,5
საქონელი და მომსახურება	4,7
შტატგარეშე მომუშავეთა ანაზღაურება	1,7
ოფისის ხარჯები	2,3
ტრანსპორტის, ტექნიკისა და იარაღის ექსპლუატაციისა და მოვლა-შენახვის ხარჯები	0,7

დასახელება	საანგარიშო პერიოდის ფაქტიური შესრულება (ათას ლარებში)
დასახელება	საანგარიშო პერიოდის ფაქტიური შესრულება (ათას ლარებში)
<b>naSTi periodis dasawyisisaTvis</b>	<b>0,0</b>
<b>Semosulobebi</b>	<b>15,2</b>
შემოსავლები	15,2
<b>gadasaxdelebi</b>	<b>15,2</b>
ხარჯები	15,2
<b>naSTis cvlileba</b>	<b>0,0</b>
<b>naSTi periodis bolosaTvis</b>	<b>0,0</b>

ქ. თბილისის ზაქარია ფალიაშვილის სახელობის ოპერისა და ბალეტის სახელმწიფო აკადემიური თეატრი

დასახელება	საანგარიშო პერიოდის ფაქტიური შესრულება (ათას ლარებში)
<b>სul Semosulobebi</b>	<b>1 621,1</b>
<b>Semosavlebi</b>	<b>1 621,1</b>
ბიუჯეტიდან მიღებული დაფინანსება	1 489,5
სახელმწიფო ბიუჯეტი	1 489,5
კანონმდებლობით ნებადართული სხვა შემოსავლები*	131,6
საქონელისა და მომსახურების რეალიზაცია	106,0
შერეული და სხვა არაკლასიფიცირებული შემოსავლები	25,6
<b>momuSaveTa ricxovnoba</b>	<b>615,0</b>
მ.შ. შტატგარეშე მომუშავეები	1,0

დასახელება	საანგარიშო პერიოდის ფაქტიური შესრულება (ათას ლარებში)
<b>სul gadasaxdelebi</b>	<b>1 615,1</b>
<b>xarjebi</b>	<b>1 501,7</b>
შრომის ანაზღაურება	995,0
საქონელი და მომსახურება	506,7
შტატგარეშე მომუშავეთა ანაზღაურება	60,9
მივლინებები	86,9
ოფისის ხარჯები	81,0
წარმომადგენლობითი ხარჯები	35,1

დასახელება	საანგარიშო პერიოდის ფაქტიური შესრულება (ათას ლარებში)
რბილი ინვენტარისა და უნიფორმის შექმნის და პირად ჰიგიენასთან დაკავშირებული ხარჯები	1,3
სხვა დანარჩენი საქონელი და მომსახურება	241,5
<b>arafinansuri aqtivebis zrda</b>	<b>113,4</b>
დასახელება	საანგარიშო პერიოდის ფაქტიური შესრულება (ათას ლარებში)
<b>naSTi periodis dasawyisisaTvis</b>	<b>7,0</b>
<b>Semosulobebi</b>	<b>1 621,1</b>
შემოსავლები	1 621,1
<b>gadasaxdelebi</b>	<b>1 615,1</b>
ხარჯები	1 501,7
არაფინანსური აქტივების ზრდა	113,4
<b>naSTis cvlileba</b>	<b>6,0</b>
<b>naSTi periodis bolosaTvis</b>	<b>13,0</b>

ქ. თბილისის შოთა რუსთაველის სახელობის სახელმწიფო აკადემიური დრამატური თეატრი

დასახელება	საანგარიშო პერიოდის ფაქტიური შესრულება (ათას ლარებში)
<b>sul Semosulobebi</b>	<b>698,8</b>
<b>Semosavlebi</b>	<b>698,8</b>
ბიუჯეტიდან მიღებული დაფინანსება	487,9
სახელმწიფო ბიუჯეტი	487,9
კანონმდებლობით ნებადართული სხვა შემოსავლები*	210,9
საქონელისა და მომსახურების რეალიზაცია (ბილეთების რეალიზაცია)	210,9
<b>momuSaveTa ricxovnoba</b>	<b>318,0</b>
მ.შ. შტატგარეშე მომუშავეები	7,0
დასახელება	საანგარიშო პერიოდის ფაქტიური შესრულება (ათას ლარებში)

დასახელება	საანგარიშო პერიოდის ფაქტიური შესრულება (ათას ლარებში)
<b>sul gadasaxdelebi</b>	<b>727,0</b>
<b>xarjebi</b>	<b>727,0</b>
შრომის ანაზღაურება	461,0
საქონელი და მომსახურება	266,0
ოფისის ხარჯები	259,8
წარმომადგენლობითი ხარჯები	6,2

დასახელება	საანგარიშო პერიოდის ფაქტიური შესრულება (ათას ლარებში)
<b>naSTi periodis dasawysisaTvis</b>	<b>47,5</b>
<b>Semosulobebi</b>	<b>698,8</b>
შემოსავლები	698,8
<b>gadasaxdelebi</b>	<b>727,0</b>
ხარჯები	727,0
<b>naSTis cvlileba</b>	<b>-28,2</b>
<b>naSTi periodis bolosaTvis</b>	<b>19,3</b>

ქ. თბილისის კოტე მარჯახიძეილის სახელობის სახელმწიფო აკადემიური დრამატური თეატრი

დასახელება	საანგარიშო პერიოდის ფაქტიური შესრულება (ათას ლარებში)
<b>sul Semosulobebi</b>	<b>572,9</b>
<b>Semosavlebi</b>	<b>572,9</b>
ბიუჯეტიდან მიღებული დაფინანსება	436,6
სახელმწიფო ბიუჯეტი	436,6
კანონმდებლობით ნებადართული სხვა შემოსავლები*	136,3
საქონელისა და მომსახურების რეალიზაცია	136,3

<b>momuSaveTa ricxovnoba</b>	<b>255,0</b>
მ.შ. შტატგარეშე მომუშავეები	59,0

დასახელება	საანგარიშო პერიოდის ფაქტიური შესრულება (ათას ლარებში)
<b>sul gadasaxdelebi</b>	<b>570,5</b>
<b>xarjebi</b>	<b>531,8</b>



დასახელება	საანგარიშო პერიოდის ფაქტიური შესრულება (ათას ლარებში)
<b>შრომის ანაზღაურება</b>	<b>346,0</b>
<b>საქონელი და მომსახურება</b>	<b>185,8</b>
შტატგარეშე მომუშავეთა ანაზღაურება	6,0
მივლინებები	1,1
ოფისის ხარჯები	56,0
წარმომადგენლობითი ხარჯები	8,8
რბილი ინვენტარისა და უნიფორმის შეძენის და პირად ჰიგიენასთან დაკავშირებული ხარჯები	12,0
ტრანსპორტის, ტექნიკისა და იარაღის ექსპლუატაციისა და მოვლა-შენახვის ხარჯები	0,2
სხვა დანარჩენი საქონელი და მომსახურება	101,7
<b>arafinansuri aqtivebis zrda</b>	<b>38,7</b>
დასახელება	საანგარიშო პერიოდის ფაქტიური შესრულება (ათას ლარებში)
<b>naSTi periodis dasawyisisaTvis</b>	<b>1,1</b>
<b>Semosulobebi</b>	<b>572,9</b>
<b>შემოსავლები</b>	<b>572,9</b>
<b>gadasaxdelebi</b>	<b>570,5</b>
<b>ხარჯები</b>	<b>531,8</b>
<b>არაფინანსური აქტივების ზრდა</b>	<b>38,7</b>
<b>naSTis cvlileba</b>	<b>2,4</b>
<b>naSTi periodis bolosaTvis</b>	<b>3,5</b>

ქ. თბილისის მარიონეტების სახელმწიფო თეატრი

დასახელება	საანგარიშო პერიოდის ფაქტიური შესრულება (ათას ლარებში)
<b>sul Semosulobebi</b>	<b>39,2</b>
<b>Semosavlebi</b>	<b>39,2</b>
<b>ბიუჯეტიდან მიღებული დაფინანსება</b>	<b>39,2</b>
სახელმწიფო ბიუჯეტი	39,2
<b>momuSaveTa ricxovnoba</b>	<b>46,0</b>

დასახელება	საანგარიშო პერიოდის ფაქტიური შესრულება (ათას ლარებში)
------------	---

დასახელება	საანგარიშო პერიოდის ფაქტიური შესრულება (ათას ლარებში)
<b>sul gadasaxdelebi</b>	<b>39,2</b>
<b>xarjebi</b>	<b>37,9</b>
შრომის ანაზღაურება	27,5
საქონელი და მომსახურება	10,4
ოფისის ხარჯები	8,5
რბილი ინვენტარისა და უნიფორმის შექმნის და პირად ჰიგიენასთან დაკავშირებული ხარჯები	0,6
ტრანსპორტის, ტექნიკისა და იარაღის ექსპლუატაციისა და მოვლა-შენახვის ხარჯები	1,3
<b>arafinansuri aqtivebis zrda</b>	<b>1,3</b>
დასახელება	საანგარიშო პერიოდის ფაქტიური შესრულება (ათას ლარებში)
<b>naSTi periodis dasawyisisaTvis</b>	<b>0,0</b>
<b>Semosulobebi</b>	<b>39,2</b>
შემოსავლები	39,2
<b>gadasaxdelebi</b>	<b>39,2</b>
ხარჯები	37,9
არაფინანსური აქტივების ზრდა	1,3
<b>naSTis cvlileba</b>	<b>0,0</b>
<b>naSTi periodis bolosaTvis</b>	<b>0,0</b>

თბილისის ნოდარ დუმბაძის სახელობის სახელმწიფო ცენტრალური საბავშვო თეატრი

დასახელება	საანგარიშო პერიოდის ფაქტიური შესრულება (ათას ლარებში)
<b>sul Semosulobebi</b>	<b>347,6</b>
<b>Semosavlebi</b>	<b>347,6</b>
ბიუჯეტიდან მიღებული დაფინანსება	248,5
სახელმწიფო ბიუჯეტი	248,5
კანონმდებლობით ნებადართული სხვა შემოსავლები*	99,1
საქონელისა და მომსახურების რეალიზაცია	99,1
<b>momuSaveTa ricxovnoba</b>	<b>174,0</b>

დასახელება	საანგარიშო პერიოდის ფაქტიური შესრულება (ათას ლარებში)
დასახელება	საანგარიშო პერიოდის ფაქტიური შესრულება (ათას ლარებში)
<b>sul gadasaxdelebi</b>	<b>344,3</b>
<b>xarjebi</b>	<b>344,3</b>
შრომის ანაზღაურება	276,0
საქონელი და მომსახურება	68,3
ოფისის ხარჯები	0,3
ტრანსპორტის, ტექნიკისა და იარაღის ექსპლუატაციისა და მოვლა-შენახვის ხარჯები	1,2
სხვა დანარჩენი საქონელი და მომსახურება	66,8
დასახელება	საანგარიშო პერიოდის ფაქტიური შესრულება (ათას ლარებში)
<b>naSTi periodis dasawyisisaTvis</b>	<b>0,5</b>
<b>Semosulobebi</b>	<b>347,6</b>
შემოსავლები	347,6
<b>gadasaxdelebi</b>	<b>344,3</b>
ხარჯები	344,3
<b>naSTis cvlileba</b>	<b>3,3</b>
<b>naSTi periodis bolosaTvis</b>	<b>3,8</b>

თბილისის ვასო აბაშიძის სახელობის მუსიკალური კომედიისა და დრამის სახელმწიფო თეატრი

დასახელება	საანგარიშო პერიოდის ფაქტიური შესრულება (ათას ლარებში)
<b>sul Semosulobebi</b>	<b>284,2</b>
<b>Semosavlebi</b>	<b>284,2</b>
ბიუჯეტიდან მიღებული დაფინანსება	155,1
სახელმწიფო ბიუჯეტი	155,1
კანონმდებლობით ნებადართული სხვა შემოსავლები*	129,1
საქონელისა და მომსახურების რეალიზაცია	93,1
იჯარიდან მიღებული შემოსავლები	7,9
სხვა შერეული და არაკლასიფიცირებული შემოსავლები	28,1
<b>momuSaveTa ricxovnoba</b>	<b>146,0</b>

დასახელება	საანგარიშო პერიოდის ფაქტიური შესრულება (ათას ლარებში)
<b>მ.შ. შტატგარეშე მომუშავეები</b>	<b>5,0</b>

დასახელება	საანგარიშო პერიოდის ფაქტიური შესრულება (ათას ლარებში)
<b>sul gadasaxdelebi</b>	<b>276,5</b>
<b>xarjebi</b>	<b>276,5</b>
<b>შრომის ანაზღაურება</b>	<b>142,5</b>
<b>საქონელი და მომსახურება</b>	<b>134,0</b>
შტატგარეშე მომუშავეთა ანაზღაურება	36,1
წარმომადგენლობითი ხარჯები	43,2
სხვა დანარჩენი საქონელი და მომსახურება	54,7

დასახელება	საანგარიშო პერიოდის ფაქტიური შესრულება (ათას ლარებში)
<b>naSTi periodis dasawyisisaTvis</b>	<b>2,6</b>
<b>Semosulobebi</b>	<b>284,2</b>
<b>შემოსავლები</b>	<b>284,2</b>
<b>gadasaxdelebi</b>	<b>276,5</b>
<b>ხარჯები</b>	<b>276,5</b>
<b>naSTis cvlileba</b>	<b>7,7</b>
<b>naSTi periodis bolosaTvis</b>	<b>10,3</b>

ილიკო სუხიშვილისა და ნინო რამიშვილის სახელობის ქართული ნაციონალური ბალეტის სახელმწიფო აკადემიური დასი

დასახელება	საანგარიშო პერიოდის ფაქტიური შესრულება (ათას ლარებში)
<b>sul Semosulobebi</b>	<b>408,5</b>
<b>Semosavlebi</b>	<b>408,5</b>
<b>ბიუჯეტიდან მიღებული დაფინანსება</b>	<b>194,7</b>
სახელმწიფო ბიუჯეტი	194,7
<b>კანონმდებლობით ნებადართული სხვა შემოსავლები*</b>	<b>213,8</b>
საქონელისა და მომსახურების რეალიზაცია	212,2
იჯარიდან მიღებული შემოსავლები	1,2
დებოზიტზე დარიცხული პროცენტი	0,4

დასახელება	საანგარიშო პერიოდის ფაქტიური შესრულება (ათას ლარებში)
<b>momuSaveTa ricxovnoba</b>	<b>103,0</b>
<b>მ.შ. შტატგარეშე მომუშავეები</b>	<b>4,0</b>

დასახელება	საანგარიშო პერიოდის ფაქტიური შესრულება (ათას ლარებში)
<b>sul gadasaxdelebi</b>	<b>411,7</b>
<b>xarjebi</b>	<b>410,6</b>
<b>შრომის ანაზღაურება</b>	<b>172,5</b>
<b>საქონელი და მომსახურება</b>	<b>238,1</b>
მივლინებები	151,8
ოფისის ხარჯები	43,6
წარმომადგენლობითი ხარჯები	35,1
სხვა დანარჩენი საქონელი და მომსახურება	7,6
<b>arafinansuri aqtivebis zrda</b>	<b>1,1</b>

დასახელება	საანგარიშო პერიოდის ფაქტიური შესრულება (ათას ლარებში)
<b>naSTi periodis dasawyisisaTvis</b>	<b>31,7</b>
<b>Semosulobebi</b>	<b>408,5</b>
<b>შემოსავლები</b>	<b>408,5</b>
<b>gadasaxdelebi</b>	<b>411,7</b>
<b>ხარჯები</b>	<b>410,6</b>
<b>არაფინანსური აქტივების ზრდა</b>	<b>1,1</b>
<b>naSTis cvlileba</b>	<b>-3,2</b>
<b>naSTi periodis bolosaTvis</b>	<b>28,5</b>

საქართველოს ხალხური სიმღერისა და ცეკვის სახელმწიფო აკადემიური ანსამბლი „ერისიონი“

დასახელება	საანგარიშო პერიოდის ფაქტიური შესრულება (ათას ლარებში)
<b>sul Semosulobebi</b>	<b>112,6</b>
<b>Semosavlebi</b>	<b>112,6</b>
<b>ბიუჯეტიდან მიღებული დაფინანსება</b>	<b>100,4</b>

დასახელება	საანგარიშო პერიოდის ფაქტიური შესრულება (ათას ლარებში)
სახელმწიფო ბიუჯეტი	100,4
<b>კანონმდებლობით ნებადართული სხვა შემოსავლები*</b>	12,2
1 ფინანსური დახმარება	10,0
2 საქონელისა და მომსახურების რეალიზაცია	2,2

<b>momuSaveTa ricxovnoba</b>	<b>82,0</b>
------------------------------	-------------

დასახელება	საანგარიშო პერიოდის ფაქტიური შესრულება (ათას ლარებში)
<b>sul gadasaxdelebi</b>	<b>116,5</b>
<b>xarjebi</b>	<b>115,5</b>
<b>შრომის ანაზღაურება</b>	<b>95,6</b>
<b>საქონელი და მომსახურება</b>	<b>19,9</b>
ოფისის ხარჯები	8,6
სხვა დანარჩენი საქონელი და მომსახურება	11,3
<b>arafinansuri aqtivebis zrda</b>	<b>1,0</b>

დასახელება	საანგარიშო პერიოდის ფაქტიური შესრულება (ათას ლარებში)
<b>naSTi periodis dasawyisisaTvis</b>	<b>4,1</b>
<b>Semosulobebi</b>	<b>112,6</b>
<b>შემოსავლები</b>	<b>112,6</b>
<b>gadasaxdelebi</b>	<b>116,5</b>
<b>ხარჯები</b>	<b>115,5</b>
<b>არაფინანსური აქტივების ზრდა</b>	<b>1,0</b>
<b>naSTis cvlileba</b>	<b>-3,9</b>
<b>naSTi periodis bolosaTvis</b>	<b>0,2</b>

საქართველოს ხალხური სიმღერისა და ცეკვის სახელმწიფო აკადემიური ანსამბლი „რუსთავი“

დასახელება	საანგარიშო პერიოდის ფაქტიური შესრულება (ათას ლარებში)
<b>sul Semosulobebi</b>	<b>151,9</b>
<b>Semosavlebi</b>	<b>151,9</b>

დასახელება	საანგარიშო პერიოდის ფაქტიური შესრულება (ათას ლარებში)
<b>ბიუჯეტიდან მიღებული დაფინანსება</b>	<b>138,8</b>
სახელმწიფო ბიუჯეტი	138,8
<b>კანონმდებლობით ნებადართული სხვა შემოსავლები*</b>	<b>13,1</b>
საქონელისა და მომსახურების რეალიზაცია	5,8
იჯარიდან შემოსავალი	7,3

<b>momuSaveTa ricxovnoba</b>	<b>67,0</b>
------------------------------	-------------

დასახელება	საანგარიშო პერიოდის ფაქტიური შესრულება (ათას ლარებში)
<b>sul gadasaxdelebi</b>	<b>150,2</b>
<b>xarjebi</b>	<b>150,2</b>
<b>შრომის ანაზღაურება</b>	<b>107,4</b>
<b>საქონელი და მომსახურება</b>	<b>42,8</b>
მივლინებები	39,2
სხვა დანარჩენი საქონელი და მომსახურება	3,6

დასახელება	საანგარიშო პერიოდის ფაქტიური შესრულება (ათას ლარებში)
<b>naSTi periodis dasawysisaTvis</b>	<b>21,5</b>
<b>Semosulobebi</b>	<b>151,9</b>
<b>შემოსავლები</b>	<b>151,9</b>
<b>gadasaxdelebi</b>	<b>150,2</b>
<b>ხარჯები</b>	<b>150,2</b>
<b>naSTis cvlileba</b>	<b>1,7</b>
<b>naSTi periodis bolosaTvis</b>	<b>23,2</b>

საქართველოს ფოლკლორის სახელმწიფო ცენტრი

დასახელება	საანგარიშო პერიოდის ფაქტიური შესრულება (ათას ლარებში)
<b>sul Semosulobebi</b>	<b>125,1</b>
<b>Semosavlebi</b>	<b>125,1</b>
<b>ბიუჯეტიდან მიღებული დაფინანსება</b>	<b>123,3</b>
სახელმწიფო ბიუჯეტი	123,3

დასახელება	საანგარიშო პერიოდის ფაქტიური შესრულება (ათას ლარებში)
<b>კანონმდებლობით ნებადართული სხვა შემოსავლები*</b>	<b>1,8</b>
იჯარიდან მიღებული შემოსავალი	1,8

<b>momuSaveTa ricxovnoba</b>	<b>35,0</b>
<b>მ.შ. შტატგარეშე მომუშავეები</b>	<b>7,0</b>

დასახელება	საანგარიშო პერიოდის ფაქტიური შესრულება (ათას ლარებში)
------------	---

<b>sul gadasaxdelebi</b>	<b>124,4</b>
<b>xarjebi</b>	<b>120,3</b>
<b>შრომის ანაზღაურება</b>	<b>84,4</b>
<b>საქონელი და მომსახურება</b>	<b>35,9</b>
შტატგარეშე მომუშავეთა ანაზღაურება	10,6
მივლინებები	2,7
ოფისის ხარჯები	10,8
ტრანსპორტის, ტექნიკისა და იარაღის ექსპლუატაციისა და მოვლა-შენახვის ხარჯები	3,6
სხვა დანარჩენი საქონელი და მომსახურება	8,2
<b>arafinansuri aqtivebis zrda</b>	<b>4,1</b>

დასახელება	საანგარიშო პერიოდის ფაქტიური შესრულება (ათას ლარებში)
------------	---

<b>naSTi periodis dasawyisisaTvis</b>	<b>0,2</b>
<b>Semosulobebi</b>	<b>125,1</b>
<b>შემოსავლები</b>	<b>125,1</b>
<b>gadasaxdelebi</b>	<b>124,4</b>
<b>ხარჯები</b>	<b>120,3</b>
<b>არაფინანსური აქტივების ზრდა</b>	<b>4,1</b>
<b>naSTis cvlileba</b>	<b>0,7</b>
<b>naSTi periodis bolosaTvis</b>	<b>0,9</b>

საქართველოს ეროვნული მუსიკალური ცენტრი



დასახელება	საანგარიშო პერიოდის ფაქტიური შესრულება (ათას ლარებში)
დასახელება	საანგარიშო პერიოდის ფაქტიური შესრულება (ათას ლარებში)
<b>sul Semosulobebi</b>	<b>326,9</b>
<b>Semosavlebi</b>	<b>326,9</b>
ბიუჯეტიდან მიღებული დაფინანსება	223,8
სახელმწიფო ბიუჯეტი	223,8
კანონმდებლობით ნებადართული სხვა შემოსავლები*	103,1
საქონელისა და მომსახურების რეალიზაცია	102,2
შერეული და სხვა არაკლასიფიცირებული შემოსავლები	0,9
<b>momuSaveTa ricxovnoba</b>	<b>189,0</b>

დასახელება	საანგარიშო პერიოდის ფაქტიური შესრულება (ათას ლარებში)
<b>sul gadasaxdelebi</b>	<b>353,0</b>
<b>xarjebi</b>	<b>352,7</b>
შრომის ანაზღაურება	257,7
საქონელი და მომსახურება	61,0
მივლინებები	2,2
ოფისის ხარჯები	56,0
სხვა დანარჩენი საქონელი და მომსახურება	2,8
სხვა ხარჯები	34,0
<b>arafinansuri aqtivebis zrda</b>	<b>0,3</b>

დასახელება	საანგარიშო პერიოდის ფაქტიური შესრულება (ათას ლარებში)
<b>naSTi periodis dasawyisisaTvis</b>	<b>33,1</b>
<b>Semosulobebi</b>	<b>326,9</b>
შემოსავლები	326,9
<b>gadasaxdelebi</b>	<b>353,0</b>
ხარჯები	352,7
არაფინანსური აქტივების ზრდა	0,3
<b>naSTis cvlileba</b>	<b>-26,1</b>
<b>naSTi periodis bolosaTvis</b>	<b>7,0</b>

დასახელება	საანგარიშო პერიოდის ფაქტობრივი შესრულება (ათას ლარებში)
------------	---

**ჯანსუღ კახიძის სახელობის თბილისის მუსიკალურ-კულტურული ცენტრი**

დასახელება	საანგარიშო პერიოდის ფაქტობრივი შესრულება (ათას ლარებში)
<b>sul Semosulobebi</b>	<b>222,3</b>
<b>Semosavlebi</b>	<b>222,3</b>
ბიუჯეტიდან მიღებული დაფინანსება	<b>222,3</b>
სახელმწიფო ბიუჯეტი	<b>222,3</b>

<b>momuSaveTa ricxovnoba</b>	<b>151,0</b>
------------------------------	--------------

დასახელება	საანგარიშო პერიოდის ფაქტობრივი შესრულება (ათას ლარებში)
<b>sul gadasaxdelebi</b>	<b>224,9</b>
<b>xarjebi</b>	<b>224,9</b>
შრომის ანაზღაურება	<b>201,2</b>
საქონელი და მომსახურება	<b>23,7</b>
ოფისის ხარჯები	3,9
სხვა დანარჩენი საქონელი და მომსახურება	19,8

დასახელება	საანგარიშო პერიოდის ფაქტობრივი შესრულება (ათას ლარებში)
<b>naSTi periodis dasawyisisaTvis</b>	<b>67,6</b>
<b>Semosulobebi</b>	<b>222,3</b>
შემოსავლები	<b>222,3</b>
<b>gadasaxdelebi</b>	<b>224,9</b>
ხარჯები	<b>224,9</b>
<b>naSTis cvlileba</b>	<b>-2,6</b>
<b>naSTi periodis bolosaTvis</b>	<b>65,0</b>

**საქართველოს კინემატოგრაფიის ეროვნული ცენტრი**

დასახელება	საანგარიშო პერიოდის ფაქტიური შესრულება (ათას ლარებში)
დასახელება	საანგარიშო პერიოდის ფაქტიური შესრულება (ათას ლარებში)
<b>sul Semosulobebi</b>	<b>305,5</b>
<b>Semosavlebi</b>	<b>305,5</b>
ბიუჯეტიდან მიღებული დაფინანსება	305,5
სახელმწიფო ბიუჯეტი	305,5

<b>momuSaveTa ricxovnoba</b>	<b>20,0</b>
------------------------------	-------------

დასახელება	საანგარიშო პერიოდის ფაქტიური შესრულება (ათას ლარებში)
<b>sul gadasaxdelebi</b>	<b>305,5</b>
<b>xarjebi</b>	<b>285,9</b>
შრომის ანაზღაურება	90,6
საქონელი და მომსახურება	195,3
მივლინებები	19,9
ოფისის ხარჯები	17,7
წარმომადგენლობითი ხარჯები	0,1
ტრანსპორტის, ტექნიკისა და იარაღის ექსპლუატაციისა და მოვლა-შენახვის ხარჯები	1,9
სხვა დანარჩენი საქონელი და მომსახურება	155,7
<b>arafinansuri aqtivebis zrda</b>	<b>19,6</b>

დასახელება	საანგარიშო პერიოდის ფაქტიური შესრულება (ათას ლარებში)
<b>naSTi periodis dasawysisaTvis</b>	<b>58,0</b>
<b>Semosulobebi</b>	<b>305,5</b>
შემოსავლები	305,5
<b>gadasaxdelebi</b>	<b>305,5</b>
ხარჯები	285,9
არაფინანსური აქტივების ზრდა	19,6
<b>naSTis cvlileba</b>	<b>0,0</b>
<b>naSTi periodis bolosaTvis</b>	<b>58,0</b>

დასახელება	საანგარიშო პერიოდის ფაქტიური შესრულება (ათას ლარებში)
------------	---

**გორის ქალთა კამერული გუნდი**

დასახელება	საანგარიშო პერიოდის ფაქტიური შესრულება (ათას ლარებში)
<b>sul Semosulobebi</b>	<b>37,5</b>
<b>Semosavlebi</b>	<b>37,5</b>
ბიუჯეტიდან მიღებული დაფინანსება	<b>37,5</b>
სახელმწიფო ბიუჯეტი	<b>22,5</b>
ადგილობრივი თვითმმართველი ერთეულის ბიუჯეტი	<b>15,0</b>

<b>momuSaveTa ricxovnoba</b>	<b>34,0</b>
მ.შ. შტატგარეშე მომუშავეები	<b>3,0</b>

დასახელება	საანგარიშო პერიოდის ფაქტიური შესრულება (ათას ლარებში)
<b>sul gadasaxdelebi</b>	<b>37,5</b>
<b>xarjebi</b>	<b>37,5</b>
შრომის ანაზღაურება	<b>33,9</b>
საქონელი და მომსახურება	<b>3,6</b>
შტატგარეშე მომუშავეთა ანაზღაურება	<b>1,2</b>
ოფისის ხარჯები	<b>1,1</b>
ტრანსპორტის, ტექნიკისა და იარაღის ექსპლუატაციისა და მოვლა-შენახვის ხარჯები	<b>0,4</b>
სხვა დანარჩენი საქონელი და მომსახურება	<b>0,9</b>

დასახელება	საანგარიშო პერიოდის ფაქტიური შესრულება (ათას ლარებში)
<b>naSTi periodis dasawysisiTvis</b>	<b>0,0</b>
<b>Semosulobebi</b>	<b>37,5</b>
შემოსავლები	<b>37,5</b>
<b>gadasaxdelebi</b>	<b>37,5</b>
ხარჯები	<b>37,5</b>
<b>naSTis cvlileba</b>	<b>0,0</b>
<b>naSTi periodis bolosaTvis</b>	<b>0,0</b>

დასახელება	საანგარიშო პერიოდის ფაქტიური შესრულება (ათას ლარებში)
------------	---

**მესხეთის (ახალციხის) სახელმწიფო დრამატური თეატრი**

დასახელება	საანგარიშო პერიოდის ფაქტიური შესრულება (ათას ლარებში)
<b>sul Semosulobebi</b>	<b>31,9</b>
<b>Semosavlebi</b>	<b>31,9</b>
<b>ბიუჯეტიდან მიღებული დაფინანსება</b>	<b>23,5</b>
სახელმწიფო ბიუჯეტი	<b>18,9</b>
ადგილობრივი თვითმმართველი ერთეულის ბიუჯეტი	4,6
<b>კანონმდებლობით ნებადართული სხვა შემოსავლები*</b>	<b>8,4</b>
საქონელისა და მომსახურების რეალიზაცია	6,9
იჯარიდან მიღებული შემოსავლები	1,5
<b>momuSaveTa ricxovnoba</b>	<b>54,0</b>
<b>მ.შ. შტატგარეშე მომუშავეები</b>	<b>7,0</b>

დასახელება	საანგარიშო პერიოდის ფაქტიური შესრულება (ათას ლარებში)
<b>sul gadasaxdelebi</b>	<b>24,8</b>
<b>xarjebi</b>	<b>24,8</b>
<b>შრომის ანაზღაურება</b>	<b>18,9</b>
<b>საქონელი და მომსახურება</b>	<b>5,9</b>
შტატგარეშე მომუშავეთა ანაზღაურება	4,6
მივლინებები	0,3
ოფისის ხარჯები	0,8
ტრანსპორტის, ტექნიკისა და იარაღის ექსპლუატაციისა და მოვლა-შენახვის ხარჯები	0,2

დასახელება	საანგარიშო პერიოდის ფაქტიური შესრულება (ათას ლარებში)
<b>naSTi periodis dasawyisisaTvis</b>	<b>0,9</b>
<b>Semosulobebi</b>	<b>31,9</b>
<b>შემოსავლები</b>	<b>31,9</b>
<b>gadasaxdelebi</b>	<b>24,8</b>
<b>ხარჯები</b>	<b>24,8</b>
<b>naSTis cvlileba</b>	<b>7,1</b>

დასახელება	საანგარიშო პერიოდის ფაქტიური შესრულება (ათას ლარებში)
naSTi periodis bolosaTvis	8,0

აღ. გრიბოედოვის სახელობის სახელმწიფო რუსული დრამატური თეატრი

დასახელება	საანგარიშო პერიოდის ფაქტიური შესრულება (ათას ლარებში)
<b>sul Semosulobebi</b>	<b>143,1</b>
<b>Semosavlebi</b>	<b>143,1</b>
ბიუჯეტიდან მიღებული დაფინანსება	90,8
სახელმწიფო ბიუჯეტი	90,8
კანონმდებლობით ნებადართული სხვა შემოსავლები*	52,3
1 ბილეთებიდან შემოსავალი	11,2
2 შერეული	41,1

<b>momuSaveTa ricxovnoba</b>	<b>114,0</b>
მ.შ. შტატგარეშე მომუშავეები	17,0

დასახელება	საანგარიშო პერიოდის ფაქტიური შესრულება (ათას ლარებში)
<b>sul gadasaxdelebi</b>	<b>162,6</b>
<b>xarjebi</b>	<b>150,4</b>
შრომის ანაზღაურება	108,6
საქონელი და მომსახურება	14,1
მივლინებები	5,0
ოფისის ხარჯები	9,1
სხვა ხარჯები	27,7
<b>arafinansuri aqtivebis zrda</b>	<b>12,2</b>

დასახელება	საანგარიშო პერიოდის ფაქტიური შესრულება (ათას ლარებში)
naSTi periodis dasawyisisaTvis	88,8
<b>Semosulobebi</b>	<b>143,1</b>
შემოსავლები	143,1
<b>gadasaxdelebi</b>	<b>162,6</b>
ხარჯები	150,4
არაფინანსური აქტივების ზრდა	12,2

დასახელება	საანგარიშო პერიოდის ფაქტიური შესრულება (ათას ლარებში)
naSTis cvlileba	-19,5
naSTi periodis bolosaTvis	69,3

მიზეზილ თუმანიშვილის სახელობის კინომსახიობთა თეატრი

დასახელება	საანგარიშო პერიოდის ფაქტიური შესრულება (ათას ლარებში)
sul Semosulobebi	171,4
Semosavlebi	171,4
ბიუჯეტიდან მიღებული დაფინანსება	152,4
სახელმწიფო ბიუჯეტი	152,4
კანონმდებლობით ნებადართული სხვა შემოსავლები*	19,0
საქონელისა და მომსახურების რეალიზაცია	19,0

momuSaveTa ricxovnoba	85,0
მ.შ. შტატგარეშე მომუშავეები	40,0

დასახელება	საანგარიშო პერიოდის ფაქტიური შესრულება (ათას ლარებში)
sul gadasaxdelebi	161,8
xarjebi	161,8
შრომის ანაზღაურება	135,4
საქონელი და მომსახურება	26,4
შტატგარეშე მომუშავეთა ანაზღაურება	2,1
სხვა დანარჩენი საქონელი და მომსახურება	24,3

დასახელება	საანგარიშო პერიოდის ფაქტიური შესრულება (ათას ლარებში)
naSTi periodis dasawyisisaTvis	0,0
Semosulobebi	171,4
შემოსავლები	171,4
gadasaxdelebi	161,8
ხარჯები	161,8
naSTis cvlileba	9,6
naSTi periodis bolosaTvis	9,6

დასახელება	საანგარიშო პერიოდის ფაქტობრივი შესრულება (ათას ლარებში)
------------	---

ქ. თბილისის გიორგი მიქელაძის სახელობის თოჯინების სახელმწიფო თეატრი

დასახელება	საანგარიშო პერიოდის ფაქტობრივი შესრულება (ათას ლარებში)
<b>sul Semosulobebi</b>	<b>64,8</b>
<b>Semosavlebi</b>	<b>64,8</b>
ბიუჯეტიდან მიღებული დაფინანსება	37,5
სახელმწიფო ბიუჯეტი	37,5
კანონმდებლობით ნებადართული სხვა შემოსავლები*	27,3
საქონელისა და მომსახურების რეალიზაცია	27,3

<b>momuSaveTa ricxovnoba</b>	<b>65,0</b>
მ.შ. შტატგარეშე მომუშავეები	5,0

დასახელება	საანგარიშო პერიოდის ფაქტობრივი შესრულება (ათას ლარებში)
<b>sul gadasaxdelebi</b>	<b>63,0</b>
<b>xarjebi</b>	<b>63,0</b>
შრომის ანაზღაურება	37,5
საქონელი და მომსახურება	25,5
შტატგარეშე მომუშავეთა ანაზღაურება	6,9
ოფისის ხარჯები	17,3
სხვა დანარჩენი საქონელი და მომსახურება	1,3

დასახელება	საანგარიშო პერიოდის ფაქტობრივი შესრულება (ათას ლარებში)
<b>naSTi periodis dasawyisisaTvis</b>	<b>0,6</b>
<b>Semosulobebi</b>	<b>64,8</b>
შემოსავლები	64,8
<b>gadasaxdelebi</b>	<b>63,0</b>
ხარჯები	63,0
<b>naSTis cvlileba</b>	<b>1,8</b>
<b>naSTi periodis bolosaTvis</b>	<b>2,4</b>

ახალციხის თოჯინების სახელმწიფო თეატრი



დასახელება	საანგარიშო პერიოდის ფაქტიური შესრულება (ათას ლარებში)
------------	---

დასახელება	საანგარიშო პერიოდის ფაქტიური შესრულება (ათას ლარებში)
<b>sul Semosulobebi</b>	<b>13,6</b>
<b>Semosavlebi</b>	<b>13,6</b>
<b>ბიუჯეტიდან მიღებული დაფინანსება</b>	<b>13,0</b>
სახელმწიფო ბიუჯეტი	9,9
ადგილობრივი თვითმმართველი ერთეულის ბიუჯეტი	3,1
<b>კანონმდებლობით ნებადართული სხვა შემოსავლები*</b>	<b>0,6</b>
საქონელისა და მომსახურების რეალიზაცია	0,1
შერეული	0,5

<b>momuSaveTa ricxovnoba</b>	<b>19,0</b>
<b>მ.შ. შტატგარეშე მომუშავეები</b>	<b>5,0</b>

დასახელება	საანგარიშო პერიოდის ფაქტიური შესრულება (ათას ლარებში)
<b>sul gadasaxdelebi</b>	<b>13,2</b>
<b>xarjebi</b>	<b>13,2</b>
<b>შრომის ანაზღაურება</b>	<b>9,9</b>
<b>საქონელი და მომსახურება</b>	<b>3,3</b>
შტატგარეშე მომუშავეთა ანაზღაურება	1,4
მივლინებები	0,3
ოფისის ხარჯები	1,6

დასახელება	საანგარიშო პერიოდის ფაქტიური შესრულება (ათას ლარებში)
<b>naSTi periodis dasawyisisaTvis</b>	<b>0,0</b>
<b>Semosulobebi</b>	<b>13,6</b>
<b>შემოსავლები</b>	<b>13,6</b>
<b>gadasaxdelebi</b>	<b>13,2</b>
<b>ხარჯები</b>	<b>13,2</b>
<b>naSTis cvlileba</b>	<b>0,4</b>
<b>naSTi periodis bolosaTvis</b>	<b>0,4</b>

<b>naSTi periodis dasawyisisaTvis</b>	
---------------------------------------	--

დასახელება	საანგარიშო პერიოდის ფაქტიური შესრულება (ათას ლარებში)
naSTis cvlileba	0,0
naSTi periodis bolosaTvis	0,0

ქ.თბილისის პეტროს ადამიანის სახელობის სომხური სახელმწიფო დრამატური თეატრი

დასახელება	საანგარიშო პერიოდის ფაქტიური შესრულება (ათას ლარებში)
<b>sul Semosulobebi</b>	<b>48,5</b>
<b>Semosavlebi</b>	<b>48,5</b>
ბიუჯეტიდან მიღებული დაფინანსება	25,8
სახელმწიფო ბიუჯეტი	25,8
კანონმდებლობით ნებადართული სხვა შემოსავლები*	22,7
იჯარიდან მიღებული შემოსავლები	22,7

<b>momuSaveTa ricxovnoba</b>	<b>110,0</b>
------------------------------	--------------

დასახელება	საანგარიშო პერიოდის ფაქტიური შესრულება (ათას ლარებში)
<b>sul gadasaxdelebi</b>	<b>30,1</b>
<b>xarjebi</b>	<b>30,1</b>
შრომის ანაზღაურება	26,3
საქონელი და მომსახურება	3,3
ოფისის ხარჯები	1,2
სხვა დანარჩენი საქონელი და მომსახურება	2,1
სოციალური უზრუნველყოფა	0,5

დასახელება	საანგარიშო პერიოდის ფაქტიური შესრულება (ათას ლარებში)
naSTi periodis dasawysisaTvis	3,9
<b>Semosulobebi</b>	<b>48,5</b>
შემოსავლები	48,5
<b>gadasaxdelebi</b>	<b>30,1</b>
ხარჯები	30,1

დასახელება	საანგარიშო პერიოდის ფაქტიური შესრულება (ათას ლარებში)
naSTis cvlileba	18,4
naSTi periodis bolosaTvis	22,3

ჰეიდარ ალიევის სახელობის თბილისის აზერბაიჯანული სახელმწიფო დრამატური თეატრი

დასახელება	საანგარიშო პერიოდის ფაქტიური შესრულება (ათას ლარებში)
<b>sul Semosulobebi</b>	<b>33,8</b>
<b>Semosavlebi</b>	<b>33,8</b>
ბიუჯეტიდან მიღებული დაფინანსება	33,3
სახელმწიფო ბიუჯეტი	33,3
კანონმდებლობით ნებადართული სხვა შემოსავლები*	0,5
შემოწირულობა	0,5
<b>momuSaveTa ricxovnoba</b>	<b>38,0</b>
მ.შ. შტატგარეშე მომუშავეები	9,0

დასახელება	საანგარიშო პერიოდის ფაქტიური შესრულება (ათას ლარებში)
<b>sul gadasaxdelebi</b>	<b>34,0</b>
<b>xarjebi</b>	<b>34,0</b>
შრომის ანაზღაურება	27,4
საქონელი და მომსახურება	6,6
შტატგარეშე მომუშავეთა ანაზღაურება	4,4
ოფისის ხარჯები	2,2

დასახელება	საანგარიშო პერიოდის ფაქტიური შესრულება (ათას ლარებში)
naSTi periodis dasawyisisaTvis	0,2
<b>Semosulobebi</b>	<b>33,8</b>
შემოსავლები	33,8
<b>gadasaxdelebi</b>	<b>34,0</b>
ხარჯები	34,0
naSTis cvlileba	-0,2

დასახელება	საანგარიშო პერიოდის ფაქტიური შესრულება (ათას ლარებში)
naSTi periodis bolosaTvis	0,0

ცხინვალის ივანე მაჩაბლის სახელობის სახელმწიფო დრამატური თეატრი

დასახელება	საანგარიშო პერიოდის ფაქტიური შესრულება (ათას ლარებში)
sul Semosulobebi	53,7
<b>Semosavlebi</b>	53,7
ბიუჯეტიდან მიღებული დაფინანსება	53,7
ადგილობრივი თვითმმართველი ერთეულის ბიუჯეტი	53,7
momuSaveTa ricxovnoba	54,0

დასახელება	საანგარიშო პერიოდის ფაქტიური შესრულება (ათას ლარებში)
sul gadasaxdelebi	53,7
<b>xarjebi</b>	53,7
შრომის ანაზღაურება	51,5
საქონელი და მომსახურება	2,2
სხვა დანარჩენი საქონელი და მომსახურება	2,2

დასახელება	საანგარიშო პერიოდის ფაქტიური შესრულება (ათას ლარებში)
naSTi periodis dasawyisisaTvis	0,0
<b>Semosulobebi</b>	53,7
შემოსავლები	53,7
<b>gadasaxdelebi</b>	53,7
ხარჯები	53,7
naSTis cvlileba	0,0
naSTi periodis bolosaTvis	0,0

დავით ბააზოვის საქართველოს ებრაელთა ისტორიის მუზეუმი

დასახელება	საანგარიშო პერიოდის ფაქტიური შესრულება (ათას ლარებში)
დასახელება	საანგარიშო პერიოდის ფაქტიური შესრულება (ათას ლარებში)
<b>sul Semosulobebi</b>	<b>19,0</b>
<b>Semosavlebi</b>	<b>19,0</b>
ბიუჯეტიდან მიღებული დაფინანსება	19,0
სახელმწიფო ბიუჯეტი	19,0

<b>momuSaveTa ricxovnoba</b>	<b>24,0</b>
------------------------------	-------------

დასახელება	საანგარიშო პერიოდის ფაქტიური შესრულება (ათას ლარებში)
<b>sul gadasaxdelebi</b>	<b>19,5</b>
<b>xarjebi</b>	<b>19,5</b>
შრომის ანაზღაურება	17,3
საქონელი და მომსახურება	2,2
ოფისის ხარჯები	0,8
ტრანსპორტის, ტექნიკისა და იარაღის ექსპლუატაციისა და მოვლა-შენახვის ხარჯები	0,3
სხვა დანარჩენი საქონელი და მომსახურება	1,1

დასახელება	საანგარიშო პერიოდის ფაქტიური შესრულება (ათას ლარებში)
<b>naSTi periodis dasawyisisaTvis</b>	<b>1,7</b>
<b>Semosulobebi</b>	<b>19,0</b>
შემოსავლები	19,0
<b>gadasaxdelebi</b>	<b>19,5</b>
ხარჯები	19,5
<b>naSTis cvlileba</b>	<b>-0,5</b>
<b>naSTi periodis bolosaTvis</b>	<b>1,2</b>

მირზა ფათალი ახუნდოვის აზერბაიჯანული კულტურის მუზეუმი

დასახელება	საანგარიშო პერიოდის ფაქტიური შესრულება (ათას ლარებში)
დასახელება	საანგარიშო პერიოდის ფაქტიური შესრულება (ათას ლარებში)
<b>sul Semosulobebi</b>	<b>7,2</b>
<b>Semosavlebi</b>	<b>7,2</b>
ბიუჯეტიდან მიღებული დაფინანსება	7,2
სახელმწიფო ბიუჯეტი	7,2
<b>momuSaveTa ricxovnoba</b>	<b>8,0</b>

დასახელება	საანგარიშო პერიოდის ფაქტიური შესრულება (ათას ლარებში)
<b>sul gadasaxdelebi</b>	<b>7,2</b>
<b>xarjebi</b>	<b>7,2</b>
შრომის ანაზღაურება	5,8
საქონელი და მომსახურება	1,4
ოფისის ხარჯები	0,9
სხვა დანარჩენი საქონელი და მომსახურება	0,5

დასახელება	საანგარიშო პერიოდის ფაქტიური შესრულება (ათას ლარებში)
<b>naSTi periodis dasawyisisaTvis</b>	<b>0,0</b>
<b>Semosulobebi</b>	<b>7,2</b>
შემოსავლები	7,2
<b>gadasaxdelebi</b>	<b>7,2</b>
ხარჯები	7,2
<b>naSTis cvlileba</b>	<b>0,0</b>
<b>naSTi periodis bolosaTvis</b>	<b>0,0</b>

ჩრდილების სახელმწიფო თეატრი „აფხაზეთი“

დასახელება	საანგარიშო პერიოდის ფაქტიური შესრულება (ათას ლარებში)
<b>sul Semosulobebi</b>	<b>17,5</b>

დასახელება	საანგარიშო პერიოდის ფაქტიური შესრულება (ათას ლარებში)
<b>Semosavlebi</b>	<b>17,5</b>
ბიუჯეტიდან მიღებული დაფინანსება	17,5
სახელმწიფო ბიუჯეტი	17,5

<b>momuSaveTa ricxovnoba</b>	<b>14,0</b>
------------------------------	-------------

დასახელება	საანგარიშო პერიოდის ფაქტიური შესრულება (ათას ლარებში)
<b>sul gadasaxdelebi</b>	<b>17,5</b>
<b>xarjebi</b>	<b>17,5</b>
შრომის ანაზღაურება	17,5

დასახელება	საანგარიშო პერიოდის ფაქტიური შესრულება (ათას ლარებში)
<b>naSTi periodis dasawyisisaTvis</b>	<b>0,0</b>
<b>Semosulobebi</b>	<b>17,5</b>
შემოსავლები	17,5
<b>gadasaxdelebi</b>	<b>17,5</b>
ხარჯები	17,5
<b>naSTis cvlileba</b>	<b>0,0</b>
<b>naSTi periodis bolosaTvis</b>	<b>0,0</b>

თბილისის ვანო სარაჯიშვილის სახელობის სახელმწიფო კონსერვატორია

დასახელება	საანგარიშო პერიოდის ფაქტიური შესრულება (ათას ლარებში)
<b>sul Semosulobebi</b>	<b>815,1</b>
<b>Semosavlebi</b>	<b>815,1</b>
ბიუჯეტიდან მიღებული დაფინანსება	657,1
სახელმწიფო ბიუჯეტი	657,1
კანონმდებლობით ნებადართული სხვა შემოსავლები*	158,0
საქონელისა და მომსახურების რეალიზაცია	154,1
იჯარიდან მიღებული შემოსავალი	3,9

<b>momuSaveTa ricxovnoba</b>	<b>409,0</b>
მ.შ. შტატგარეშე მომუშავეები	115,0

დასახელება	საანგარიშო პერიოდის ფაქტიური შესრულება (ათას ლარებში)
------------	---

დასახელება	საანგარიშო პერიოდის ფაქტიური შესრულება (ათას ლარებში)
<b>sul gadasaxdelebi</b>	<b>755,4</b>
<b>xarjebi</b>	<b>755,4</b>
<b>შრომის ანაზღაურება</b>	<b>643,0</b>
<b>საქონელი და მომსახურება</b>	<b>80,0</b>
შტატგარეშე მომუშავეთა ანაზღაურება	40,1
ოფისის ხარჯები	25,9
წარმომადგენლობითი ხარჯები	8,0
სხვა დანარჩენი საქონელი და მომსახურება	6,0
<b>სხვა ხარჯები</b>	<b>32,4</b>

დასახელება	საანგარიშო პერიოდის ფაქტიური შესრულება (ათას ლარებში)
<b>naSTi periodis dasawyisisaTvis</b>	<b>45,9</b>
<b>Semosulobebi</b>	<b>815,1</b>
<b>შემოსავლები</b>	<b>815,1</b>
<b>gadasaxdelebi</b>	<b>755,4</b>
<b>ხარჯები</b>	<b>755,4</b>
<b>naSTis cvlileba</b>	<b>59,7</b>
<b>naSTi periodis bolosaTvis</b>	<b>105,6</b>

საქართველოს შოთა რუსთაველის თეატრისა და კინოს სახელმწიფო უნივერსიტეტი

დასახელება	საანგარიშო პერიოდის ფაქტიური შესრულება (ათას ლარებში)
<b>sul Semosulobebi</b>	<b>733,4</b>
<b>Semosavlebi</b>	<b>733,4</b>
<b>ბიუჯეტიდან მიღებული დაფინანსება</b>	<b>341,3</b>
სახელმწიფო ბიუჯეტი	341,3
<b>გრანტები</b>	<b>23,9</b>
<b>კანონმდებლობით ნებადართული სხვა შემოსავლები*</b>	<b>368,2</b>
1 სწავლის გადასახადი	367,2



დასახელება	საანგარიშო პერიოდის ფაქტიური შესრულება (ათას ლარებში)
2 სხვა არაკლასიფიცირებული შემოსავლები დიპლომის ღირებულება	1,0

<b>momuSaveTa ricxovnoba</b>	<b>423,0</b>
<b>მ.შ. შტატგარეშე მომუშავეები</b>	<b>198,0</b>

დასახელება	საანგარიშო პერიოდის ფაქტიური შესრულება (ათას ლარებში)
<b>sul gadasaxdelebi</b>	<b>793,8</b>
<b>xarjebi</b>	<b>783,0</b>
<b>შრომის ანაზღაურება</b>	<b>577,3</b>
<b>საქონელი და მომსახურება</b>	<b>92,4</b>
მივლინებები	6,1
ოფისის ხარჯები	74,9
სამედიცინო ხარჯები	0,3
ტრანსპორტის, ტექნიკისა და იარაღის ექსპლუატაციისა და მოვლა-შენახვის ხარჯები	11,1
<b>გრანტები</b>	<b>22,8</b>
<b>სხვა ხარჯები</b>	<b>90,5</b>
<b>arafinansuri aqtivebis zrda</b>	<b>10,8</b>

დასახელება	საანგარიშო პერიოდის ფაქტიური შესრულება (ათას ლარებში)
<b>naSTi periodis dasawyisisaTvis</b>	<b>88,2</b>
<b>Semosulobebi</b>	<b>733,4</b>
<b>შემოსავლები</b>	<b>733,4</b>
<b>gadasaxdelebi</b>	<b>793,8</b>
<b>ხარჯები</b>	<b>783,0</b>
<b>არაფინანსური აქტივების ზრდა</b>	<b>10,8</b>
<b>naSTis cvlileba</b>	<b>-60,4</b>
<b>naSTi periodis bolosaTvis</b>	<b>27,8</b>

თბილისის აპოლონ ქუთათელაძის სახელობის სახელმწიფო სამხატვრო აკადემია

დასახელება	საანგარიშო პერიოდის ფაქტიური შესრულება (ათას ლარებში)
დასახელება	საანგარიშო პერიოდის ფაქტიური შესრულება (ათას ლარებში)
<b>sul Semosulobebi</b>	<b>1 214,0</b>
<b>Semosavlebi</b>	<b>1 214,0</b>
ბიუჯეტიდან მიღებული დაფინანსება	374,7
სახელმწიფო ბიუჯეტი	374,7
კანონმდებლობით ნებადართული სხვა შემოსავლები*	839,3
საქონელისა და მომსახურების რეალიზაცია (ფასიანი სწავლება)	839,3

<b>momuSaveTa ricxovnoba</b>	<b>468,0</b>
მ.შ. შტატგარეშე მომუშავეები	317,0

დასახელება	საანგარიშო პერიოდის ფაქტიური შესრულება (ათას ლარებში)
<b>sul gadasaxdelebi</b>	<b>1 185,0</b>
<b>xarjebi</b>	<b>1 128,1</b>
შრომის ანაზღაურება	328,5
საქონელი და მომსახურება	761,8
შტატგარეშე მომუშავეთა ანაზღაურება	454,1
მივლინებები	19,7
ოფისის ხარჯები	166,3
წარმომადგენლობითი ხარჯები	2,2
ტრანსპორტის, ტექნიკისა და იარაღის ექსპლუატაციისა და მოვლა-შენახვის ხარჯები	27,5
სხვა დანარჩენი საქონელი და მომსახურება	92,0
სხვა ხარჯები	37,8
<b>arafinansuri aqtivebis zrda</b>	<b>56,9</b>

დასახელება	საანგარიშო პერიოდის ფაქტიური შესრულება (ათას ლარებში)
<b>naSTi periodis dasawyisisaTvis</b>	<b>307,1</b>
<b>Semosulobebi</b>	<b>1 214,0</b>
შემოსავლები	1 214,0
<b>gadasaxdelebi</b>	<b>1 185,0</b>
ხარჯები	1 128,1
არაფინანსური აქტივების ზრდა	56,9
<b>naSTis cvlileba</b>	<b>29,0</b>

დასახელება	საანგარიშო პერიოდის ფაქტიური შესრულება (ათას ლარებში)
naSTi periodis bolosaTvis	336,1

ქ. ქუთაისის სამუსიკო კოლეჯი

დასახელება	საანგარიშო პერიოდის ფაქტიური შესრულება (ათას ლარებში)
sul Semosulobebi	35,0
Semosavlebi	35,0
ბიუჯეტიდან მიღებული დაფინანსება	35,0
სახელმწიფო ბიუჯეტი	35,0

momuSaveTa ricxovnoba	65,0
-----------------------	------

დასახელება	საანგარიშო პერიოდის ფაქტიური შესრულება (ათას ლარებში)
sul gadasaxdelebi	35,0
xarjebi	35,0
შრომის ანაზღაურება	33,9
საქონელი და მომსახურება	1,1
ოფისის ხარჯები	1,1

დასახელება	საანგარიშო პერიოდის ფაქტიური შესრულება (ათას ლარებში)
naSTi periodis dasawyisisaTvis	0,0
Semosulobebi	35,0
შემოსავლები	35,0
gadasaxdelebi	35,0
ხარჯები	35,0
naSTis cvlileba	0,0
naSTi periodis bolosaTvis	0,0

უმაღლესი საგანმანათლებლო დაწესებულება - ქ. გორის სულხან ცინცაძის სახელობის სამუსიკო კოლეჯი

დასახელება	საანგარიშო პერიოდის ფაქტიური შესრულება (ათას ლარებში)
დასახელება	საანგარიშო პერიოდის ფაქტიური შესრულება (ათას ლარებში)
<b>sul Semosulobebi</b>	<b>44,8</b>
<b>Semosavlebi</b>	<b>44,8</b>
ბიუჯეტიდან მიღებული დაფინანსება	44,8
სახელმწიფო ბიუჯეტი	44,8

<b>momuSaveTa ricxovnoba</b>	<b>16,0</b>
მ.შ. შტატგარეშე მომუშავეები	2,0

დასახელება	საანგარიშო პერიოდის ფაქტიური შესრულება (ათას ლარებში)
<b>sul gadasaxdelebi</b>	<b>44,8</b>
<b>xarjebi</b>	<b>37,8</b>
შრომის ანაზღაურება	21,1
საქონელი და მომსახურება	16,7
შტატგარეშე მომუშავეთა ანაზღაურება	2,4
მეწოდებები	0,2
ოფისის ხარჯები	13,4
სხვა დანარჩენი საქონელი და მომსახურება	0,7
<b>arafinansuri aqtivebis zrda</b>	<b>7,0</b>

დასახელება	საანგარიშო პერიოდის ფაქტიური შესრულება (ათას ლარებში)
<b>naSTi periodis dasawysisaTvis</b>	<b>0,0</b>
<b>Semosulobebi</b>	<b>44,8</b>
შემოსავლები	44,8
<b>gadasaxdelebi</b>	<b>44,8</b>
ხარჯები	37,8
არაფინანსური აქტივების ზრდა	7,0
<b>naSTis cvlileba</b>	<b>0,0</b>
<b>naSTi periodis bolosaTvis</b>	<b>0,0</b>

დასახელება	საანგარიშო პერიოდის ფაქტიური შესრულება (ათას ლარებში)
------------	---

სკოლისგარეშე სახელოვნებო საგანმანათლებლო დაწესებულება - ქ. თბილისის ზ. ფალიაშვილის სახელობის №1 ცენტრალური სამუსიკო სასწავლებელი

დასახელება	საანგარიშო პერიოდის ფაქტიური შესრულება (ათას ლარებში)
<b>სul Semosulobebi</b>	<b>214,3</b>
<b>Semosavlebi</b>	<b>214,3</b>
<b>ბიუჯეტიდან მიღებული დაფინანსება</b>	<b>210,5</b>
სახელმწიფო ბიუჯეტი	210,5
<b>კანონმდებლობით ნებადართული სხვა შემოსავლები*</b>	<b>3,8</b>
1 ევროკომისიის ფონდიდან	3,8

<b>momuSaveTa ricxovnoba</b>	<b>303,0</b>
<b>მ.შ. შტატგარეშე მომუშავეები</b>	<b>4,0</b>

დასახელება	საანგარიშო პერიოდის ფაქტიური შესრულება (ათას ლარებში)
<b>სul gadasaxdelebi</b>	<b>210,5</b>
<b>xarjebi</b>	<b>209,0</b>
<b>შრომის ანაზღაურება</b>	<b>188,0</b>
<b>საქონელი და მომსახურება</b>	<b>21,0</b>
შტატგარეშე მომუშავეთა ანაზღაურება	5,8
ოფისის ხარჯები	13,8
წარმომადგენლობითი ხარჯები	0,3
ტრანსპორტის, ტექნიკისა და იარაღის ექსპლუატაციისა და მოვლა-შენახვის ხარჯები	1,0
სხვა დანარჩენი საქონელი და მომსახურება	0,1
<b>arafinansuri aqtivebis zrda</b>	<b>1,5</b>

დასახელება	საანგარიშო პერიოდის ფაქტიური შესრულება (ათას ლარებში)
<b>naSTi periodis dasawyisisaTvis</b>	<b>0,0</b>
<b>Semosulobebi</b>	<b>214,3</b>
<b>შემოსავლები</b>	<b>214,3</b>
<b>gadasaxdelebi</b>	<b>210,5</b>
<b>ხარჯები</b>	<b>209,0</b>

დასახელება	საანგარიშო პერიოდის ფაქტიური შესრულება (ათას ლარებში)
არაფინანსური აქტივების ზრდა	1,5
naSTis cvlileba	3,8
naSTi periodis bolosaTvis	3,8

სკოლისგარეშე სახელოვნებო საგანმანათლებლო დაწესებულება - ევგენი მიქელაძის სახელობის ქ. თბილისის №2 ცენტრალური სამუსიკო სასწავლებელი

დასახელება	საანგარიშო პერიოდის ფაქტიური შესრულება (ათას ლარებში)
sul Semosulobebi	237,1
Semosavlebi	237,1
ბიუჯეტიდან მიღებული დაფინანსება	187,9
სახელმწიფო ბიუჯეტი	187,9
კანონმდებლობით ნებადართული სხვა შემოსავლები*	49,2
1 ფასიანი სწავლება	49,2

momuSaveTa ricxovnoba	335,0
მ.შ. შტატგარეშე მომუშავეები	4,0

დასახელება	საანგარიშო პერიოდის ფაქტიური შესრულება (ათას ლარებში)
sul gadasaxdelebi	228,2
xarjebi	226,2
შრომის ანაზღაურება	205,9
საქონელი და მომსახურება	20,3
შტატგარეშე მომუშავეთა ანაზღაურება	2,3
ოფისის ხარჯები	12,2
ტრანსპორტის, ტექნიკისა და იარაღის ექსპლუატაციისა და მოვლა-შენახვის ხარჯები	0,5
სხვა დანარჩენი საქონელი და მომსახურება	5,3
arafinansuri aqtivebis zrda	2,0

დასახელება	საანგარიშო პერიოდის ფაქტიური შესრულება (ათას ლარებში)
naSTi periodis dasawysisisaTvis	7,1

დასახელება	საანგარიშო პერიოდის ფაქტიური შესრულება (ათას ლარებში)
<b>Semosulobebi</b>	<b>237,1</b>
შემოსავლები	237,1
<b>gadasaxdelebi</b>	<b>228,2</b>
ხარჯები	226,2
არაფინანსური აქტივების ზრდა	2,0
<b>naSTis cvlileba</b>	<b>8,9</b>
<b>naSTi periodis bolosaTvis</b>	<b>16,0</b>

ვახტანგ ჭაბუკიანის სახელობის თბილისის საბალეტო ხელოვნების სახელმწიფო სასწავლებელი

დასახელება	საანგარიშო პერიოდის ფაქტიური შესრულება (ათას ლარებში)
<b>sul Semosulobebi</b>	<b>190,1</b>
<b>Semosavlebi</b>	<b>190,1</b>
ბიუჯეტიდან მიღებული დაფინანსება	165,5
სახელმწიფო ბიუჯეტი	165,5
კანონმდებლობით ნებადართული სხვა შემოსავლები*	24,6
საქონელისა და მომსახურების რეალიზაცია (ფასიანი სწავლება)	22,6
იჯარიდან მიღებული შემოსავლები	2,0

<b>momuSaveTa ricxovnoba</b>	<b>121,0</b>
მ.შ. შტატგარეშე მომუშავეები	5,0

დასახელება	საანგარიშო პერიოდის ფაქტიური შესრულება (ათას ლარებში)
<b>sul gadasaxdelebi</b>	<b>190,1</b>
<b>xarjebi</b>	<b>190,1</b>
შრომის ანაზღაურება	134,9
საქონელი და მომსახურება	55,2
შტატგარეშე მომუშავეთა ანაზღაურება	3,4
ოფისის ხარჯები	17,8
ტრანსპორტის, ტექნიკისა და იარაღის ექსპლუატაციისა და მოვლა-შენახვის ხარჯები	0,8
სხვა დანარჩენი საქონელი და მომსახურება	33,2

დასახელება	საანგარიშო პერიოდის ფაქტიური შესრულება (ათას ლარებში)
დასახელება	საანგარიშო პერიოდის ფაქტიური შესრულება (ათას ლარებში)
<b>naSTi periodis dasawyisisaTvis</b>	<b>36,0</b>
<b>Semosulobebi</b>	<b>190,1</b>
შემოსავლები	190,1
<b>gadasaxdelebi</b>	<b>190,1</b>
ხარჯები	190,1
<b>naSTis cvlileba</b>	<b>0,0</b>
<b>naSTi periodis bolosaTvis</b>	<b>36,0</b>

საქართველოს ოლიმპიური რეზერვების მზადების ეროვნული ცენტრი

დასახელება	საანგარიშო პერიოდის ფაქტიური შესრულება (ათას ლარებში)
<b>sul Semosulobebi</b>	<b>119,4</b>
<b>Semosavlebi</b>	<b>119,4</b>
ბიუჯეტიდან მიღებული დაფინანსება	71,6
სახელმწიფო ბიუჯეტი	71,6
კანონმდებლობით ნებადართული სხვა შემოსავლები*	47,8
იჯარიდან მიღებული შემოსავლები	47,8
<b>momuSaveTa ricxovnoba</b>	<b>44,0</b>

დასახელება	საანგარიშო პერიოდის ფაქტიური შესრულება (ათას ლარებში)
<b>sul gadasaxdelebi</b>	<b>116,0</b>
<b>xarjebi</b>	<b>114,1</b>
შრომის ანაზღაურება	58,3
საქონელი და მომსახურება	55,8
ოფისის ხარჯები	36,1
კვების ხარჯები	4,6
ტრანსპორტის, ტექნიკისა და იარაღის ექსპლუატაციისა და მოვლა-შენახვის ხარჯები	1,4
სხვა დანარჩენი საქონელი და მომსახურება	13,7
<b>arafinansuri aqtivebis zrda</b>	<b>1,9</b>



დასახელება	საანგარიშო პერიოდის ფაქტიური შესრულება (ათას ლარებში)
დასახელება	საანგარიშო პერიოდის ფაქტიური შესრულება (ათას ლარებში)
<b>naSTi periodis dasawyisisaTvis</b>	<b>25,6</b>
<b>Semosulobebi</b>	<b>119,4</b>
შემოსავლები	119,4
<b>gadasaxdelebi</b>	<b>116,0</b>
ხარჯები	114,1
არაფინანსური აქტივების ზრდა	1,9
<b>naSTis cvlileba</b>	<b>3,4</b>
<b>naSTi periodis bolosaTvis</b>	<b>29,0</b>

სკოლისგარეშე სახელოვნება საგანმანათლებლო დაწესებულება - ქ. თბილისის სამხატვრო სასწავლებელი

დასახელება	საანგარიშო პერიოდის ფაქტიური შესრულება (ათას ლარებში)
<b>sul Semosulobebi</b>	<b>24,7</b>
<b>Semosavlebi</b>	<b>24,7</b>
ბიუჯეტიდან მიღებული დაფინანსება	24,7
სახელმწიფო ბიუჯეტი	24,7

<b>momuSaveTa ricxovnoba</b>	<b>24,0</b>
------------------------------	-------------

დასახელება	საანგარიშო პერიოდის ფაქტიური შესრულება (ათას ლარებში)
<b>sul gadasaxdelebi</b>	<b>24,7</b>
<b>xarjebi</b>	<b>24,7</b>
შრომის ანაზღაურება	22,0
საქონელი და მომსახურება	2,7
ოფისის ხარჯები	2,7

დასახელება	საანგარიშო პერიოდის ფაქტიური შესრულება (ათას ლარებში)
დასახელება	საანგარიშო პერიოდის ფაქტიური შესრულება (ათას ლარებში)
<b>naSTi periodis dasawyisisaTvis</b>	<b>0,0</b>
<b>Semosulobebi</b>	<b>24,7</b>
შემოსავლები	24,7
<b>gadasaxdelebi</b>	<b>24,7</b>
ხარჯები	24,7
<b>naSTis cvlileba</b>	<b>0,0</b>
<b>naSTi periodis bolosaTvis</b>	<b>0,0</b>

სკოლისგარეშე სახელოვნება საგანმანათლებლო დაწესებულება - ქ. რუსთავის სამუსიკო სასწავლებელი

დასახელება	საანგარიშო პერიოდის ფაქტიური შესრულება (ათას ლარებში)
<b>sul Semosulobebi</b>	<b>43,7</b>
<b>Semosavlebi</b>	<b>43,7</b>
ბიუჯეტიდან მიღებული დაფინანსება	43,7
სახელმწიფო ბიუჯეტი	43,7

<b>momuSaveTa ricxovnoba</b>	<b>59,0</b>
------------------------------	-------------

დასახელება	საანგარიშო პერიოდის ფაქტიური შესრულება (ათას ლარებში)
<b>sul gadasaxdelebi</b>	<b>43,7</b>
<b>xarjebi</b>	<b>43,7</b>
შრომის ანაზღაურება	41,9
საქონელი და მომსახურება	1,8
ოფისის ხარჯები	1,8

დასახელება	საანგარიშო პერიოდის ფაქტიური შესრულება (ათას ლარებში)
<b>naSTi periodis dasawyisisaTvis</b>	<b>0,0</b>

დასახელება	საანგარიშო პერიოდის ფაქტიური შესრულება (ათას ლარებში)
<b>Semosulobebi</b>	<b>43,7</b>
შემოსავლები	43,7
<b>gadasaxdelebi</b>	<b>43,7</b>
ხარჯები	43,7
<b>naSTis cvlileba</b>	<b>0,0</b>
<b>naSTi periodis bolosaTvis</b>	<b>0,0</b>

სკოლისგარეშე სახელოვნება საგანმანათლებლო დაწესებულება - თელავის ნიკო სულხანიშვილის სახელობის სამუსიკო სასწავლებელი

დასახელება	საანგარიშო პერიოდის ფაქტიური შესრულება (ათას ლარებში)
<b>sul Semosulobebi</b>	<b>40,0</b>
<b>Semosavlebi</b>	<b>40,0</b>
ბიუჯეტიდან მიღებული დაფინანსება	40,0
სახელმწიფო ბიუჯეტი	40,0

<b>momuSaveTa ricxovnoba</b>	<b>36,0</b>
------------------------------	-------------

დასახელება	საანგარიშო პერიოდის ფაქტიური შესრულება (ათას ლარებში)
<b>sul gadasaxdelebi</b>	<b>40,0</b>
<b>xarjebi</b>	<b>40,0</b>
შრომის ანაზღაურება	32,1
საქონელი და მომსახურება	7,9
მივლინებები	0,3
ოფისის ხარჯები	7,6

დასახელება	საანგარიშო პერიოდის ფაქტიური შესრულება (ათას ლარებში)
<b>naSTi periodis dasawyisisaTvis</b>	<b>0,0</b>
<b>Semosulobebi</b>	<b>40,0</b>
შემოსავლები	40,0
<b>gadasaxdelebi</b>	<b>40,0</b>

დასახელება	საანგარიშო პერიოდის ფაქტიური შესრულება (ათას ლარებში)
<b>ზარჯები</b>	<b>40,0</b>
naSTis cvlileba	0,0
naSTi periodis bolosaTvis	0,0

საქართველოს ეროვნული მუზეუმი

დასახელება	საანგარიშო პერიოდის ფაქტიური შესრულება (ათას ლარებში)
<b>sul Semosulobebi</b>	<b>1 476,5</b>
<b>Semosavlebi</b>	<b>1 476,5</b>
<b>ბიუჯეტიდან მიღებული დაფინანსება</b>	<b>1 288,5</b>
სახელმწიფო ბიუჯეტი	1 288,5
<b>გრანტები</b>	<b>46,3</b>
<b>კანონმდებლობით ნებადართული სხვა შემოსავლები*</b>	<b>141,7</b>
საქონელისა და მომსახურების რეალიზაცია	117,7
იჯარიდან მიღებული შემოსავლები	24,0

<b>momuSaveTa ricxovnoba</b>	<b>775,0</b>
<b>მ.შ. შტატგარეშე მომუშავეები</b>	<b>7,0</b>

დასახელება	საანგარიშო პერიოდის ფაქტიური შესრულება (ათას ლარებში)
<b>sul gadasaxdelebi</b>	<b>1 493,9</b>
<b>xarjebi</b>	<b>1 099,5</b>
<b>შრომის ანაზღაურება</b>	<b>876,0</b>
<b>საქონელი და მომსახურება</b>	<b>210,0</b>
შტატგარეშე მომუშავეთა ანაზღაურება	7,8
მივლინებები	3,4
ოფისის ხარჯები	130,9
წარმომადგენლობითი ხარჯები	5,6
სხვა დანარჩენი საქონელი და მომსახურება	62,3
<b>სუბსიდიები</b>	<b>13,5</b>
<b>arafinansuri aqtivebis zrda</b>	<b>394,0</b>
<b>valdebulebebis kleba</b>	<b>0,4</b>

დასახელება	საანგარიშო პერიოდის ფაქტიური შესრულება (ათას ლარებში)
დასახელება	საანგარიშო პერიოდის ფაქტიური შესრულება (ათას ლარებში)
<b>naSTi periodis dasawyisisaTvis</b>	<b>253,9</b>
<b>Semosulobebi</b>	<b>1 476,5</b>
შემოსავლები	1 476,5
<b>gadasaxdelebi</b>	<b>1 493,9</b>
ხარჯები	1 099,5
არაფინანსური აქტივების ზრდა	394,0
ვალდებულებების კლება	0,4
<b>naSTis cvlileba</b>	<b>-17,4</b>
<b>naSTi periodis bolosaTvis</b>	<b>236,5</b>

საქართველოს თეატრის, მუსიკის, კინოსა და ქორეოგრაფიის სახელმწიფო მუზეუმი

დასახელება	საანგარიშო პერიოდის ფაქტიური შესრულება (ათას ლარებში)
<b>სul Semosulobebi</b>	<b>74,4</b>
<b>Semosavlebi</b>	<b>74,4</b>
ბიუჯეტიდან მიღებული დაფინანსება	48,4
სახელმწიფო ბიუჯეტი	48,4
გრანტები	14,6
კანონმდებლობით ნებადართული სხვა შემოსავლები*	11,4
შერეული და სხვა არაკლასიფიცირებული შემოსავლები	11,4

<b>momuSaveTa ricxovnoba</b>	<b>35,0</b>
მ.შ. შტატგარეშე მომუშავეები	5,0

დასახელება	საანგარიშო პერიოდის ფაქტიური შესრულება (ათას ლარებში)
<b>სul gadasaxdelebi</b>	<b>77,3</b>
<b>xarjebi</b>	<b>66,7</b>
შრომის ანაზღაურება	33,9
საქონელი და მომსახურება	32,8
შტატგარეშე მომუშავეთა ანაზღაურება	13,5
ოფისის ხარჯები	19,3

დასახელება	საანგარიშო პერიოდის ფაქტიური შესრულება (ათას ლარებში)
<b>arafinansuri aqtivebis zrda</b>	<b>10,6</b>
დასახელება	საანგარიშო პერიოდის ფაქტიური შესრულება (ათას ლარებში)
<b>naSTi periodis dasawyisisaTvis</b>	<b>2,9</b>
<b>Semosulobebi</b>	<b>74,4</b>
შემოსავლები	74,4
<b>gadasaxdelebi</b>	<b>77,3</b>
ხარჯები	66,7
არაფინანსური აქტივების ზრდა	10,6
<b>naSTis cvlileba</b>	<b>-2,9</b>
<b>naSTi periodis bolosaTvis</b>	<b>0,0</b>

ქართული ხალხური სიმღერისა და საკრავების სახელმწიფო მუზეუმი

დასახელება	საანგარიშო პერიოდის ფაქტიური შესრულება (ათას ლარებში)
<b>sul Semosulobebi</b>	<b>11,3</b>
<b>Semosavlebi</b>	<b>11,3</b>
ბიუჯეტიდან მიღებული დაფინანსება	11,2
სახელმწიფო ბიუჯეტი	11,2
კანონმდებლობით ნებადართული სხვა შემოსავლები*	0,1
საქონელისა და მომსახურების რეალიზაცია	0,1

<b>momuSaveTa ricxovnoba</b>	<b>13,0</b>
------------------------------	-------------

დასახელება	საანგარიშო პერიოდის ფაქტიური შესრულება (ათას ლარებში)
<b>sul gadasaxdelebi</b>	<b>11,3</b>
<b>xarjebi</b>	<b>11,3</b>
შრომის ანაზღაურება	10,0
საქონელი და მომსახურება	1,3
ოფისის ხარჯები	0,8
ტრანსპორტის, ტექნიკისა და იარაღის ექსპლუატაციისა და მოვლა-შენახვის ხარჯები	0,5

დასახელება	საანგარიშო პერიოდის ფაქტიური შესრულება (ათას ლარებში)
დასახელება	საანგარიშო პერიოდის ფაქტიური შესრულება (ათას ლარებში)
naSTi periodis dasawysisaTvis	0,0
Semosulobebi	11,3
შემოსავლები	11,3
gadasaxdelebi	11,3
ხარჯები	11,3
naSTis cvlileba	0,0
naSTi periodis bolosaTvis	0,0

გიორგი ლეონიძის სახელობის ქართული ლიტერატურის სახელმწიფო მუზეუმი

დასახელება	საანგარიშო პერიოდის ფაქტიური შესრულება (ათას ლარებში)
სul Semosulobebi	69,1
Semosavlebi	69,1
ბიუჯეტიდან მიღებული დაფინანსება	43,7
სახელმწიფო ბიუჯეტი	43,7
კანონმდებლობით ნებადართული სხვა შემოსავლები*	25,4
საქონელისა და მომსახურების რეალიზაცია	3,8
იჯარიდან მიღებული შემოსავლები	16,6
შემოწირულობა	5,0

momuSaveTa ricxovnoba	54,0
მ.შ. შტატგარეშე მომუშავეები	6,0

დასახელება	საანგარიშო პერიოდის ფაქტიური შესრულება (ათას ლარებში)
სul gadasaxdelebi	71,0
xarjebi	68,5
შრომის ანაზღაურება	34,2
საქონელი და მომსახურება	34,3
შტატგარეშე მომუშავეთა ანაზღაურება	6,5
ოფისის ხარჯები	27,7

დასახელება	საანგარიშო პერიოდის ფაქტიური შესრულება (ათას ლარებში)
ტრანსპორტის, ტექნიკისა და იარაღის ექსპლუატაციისა და მოვლა-შენახვის ხარჯები	0,1
<b>arafinansuri aqtivebis zrda</b>	<b>2,5</b>
დასახელება	საანგარიშო პერიოდის ფაქტიური შესრულება (ათას ლარებში)
<b>naSTi periodis dasawyisisaTvis</b>	<b>5,9</b>
<b>Semosulobebi</b>	<b>69,1</b>
შემოსავლები	69,1
<b>gadasaxdelebi</b>	<b>71,0</b>
ხარჯები	68,5
არაფინანსური აქტივების ზრდა	2,5
<b>naSTis cvlileba</b>	<b>-1,9</b>
<b>naSTi periodis bolosaTvis</b>	<b>4,0</b>

საქართველოს ხალხური და გამოყენებითი ხელოვნების სახელმწიფო მუზეუმი

დასახელება	საანგარიშო პერიოდის ფაქტიური შესრულება (ათას ლარებში)
<b>sul Semosulobebi</b>	<b>11,2</b>
<b>Semosavlebi</b>	<b>11,2</b>
ბიუჯეტიდან მიღებული დაფინანსება	11,2
სახელმწიფო ბიუჯეტი	11,2

<b>momuSaveTa ricxovnoba</b>	<b>12,0</b>
------------------------------	-------------

დასახელება	საანგარიშო პერიოდის ფაქტიური შესრულება (ათას ლარებში)
<b>sul gadasaxdelebi</b>	<b>11,2</b>
<b>xarjebi</b>	<b>11,2</b>
შრომის ანაზღაურება	9,2
საქონელი და მომსახურება	2,0
ოფისის ხარჯები	2,0



დასახელება	საანგარიშო პერიოდის ფაქტიური შესრულება (ათას ლარებში)
დასახელება	საანგარიშო პერიოდის ფაქტიური შესრულება (ათას ლარებში)
naSTi periodis dasawyisisaTvis	0,0
Semosulobebi	11,2
შემოსავლები	11,2
gadasaxdelebi	11,2
ხარჯები	11,2
naSTis cvlileba	0,0
naSTi periodis bolosaTvis	0,0

გიორგი ჩუბინაშვილის სახელობის ქართული ხელოვნების, ისტორიისა და ძეგლთა დაცვის ეროვნული კვლევის ცენტრი

დასახელება	საანგარიშო პერიოდის ფაქტიური შესრულება (ათას ლარებში)
sul Semosulobebi	104,2
Semosavlebi	104,2
ბიუჯეტიდან მიღებული დაფინანსება	90,7
სახელმწიფო ბიუჯეტი	90,7
გრანტები	9,8
კანონმდებლობით ნებადართული სხვა შემოსავლები*	3,7
საქონელისა და მომსახურების რეალიზაცია	3,7

momuSaveTa ricxovnoba	75,0
მ.შ. შტატგარეშე მომუშავეები	5,0

დასახელება	საანგარიშო პერიოდის ფაქტიური შესრულება (ათას ლარებში)
sul gadasaxdelebi	102,5
xarjebi	98,3
შრომის ანაზღაურება	91,0
საქონელი და მომსახურება	7,3

დასახელება	საანგარიშო პერიოდის ფაქტიური შესრულება (ათას ლარებში)
შტატგარეშე მომუშავეთა ანაზღაურება	3,8
ოფისის ხარჯები	0,7
ტრანსპორტის, ტექნიკისა და იარაღის ექსპლუატაციისა და მოვლა-შენახვის ხარჯები	0,6
სხვა დანარჩენი საქონელი და მომსახურება	2,2
<b>arafinansuri aqtivebis zrda</b>	<b>4,2</b>
<b>დასახელება</b>	<b>საანგარიშო პერიოდის ფაქტიური შესრულება (ათას ლარებში)</b>
<b>naSTi periodis dasawyisisaTvis</b>	<b>3,9</b>
<b>Semosulobebi</b>	<b>104,2</b>
შემოსავლები	104,2
<b>gadasaxdelebi</b>	<b>102,5</b>
ხარჯები	98,3
არაფინანსური აქტივების ზრდა	4,2
<b>naSTis cvlileba</b>	<b>1,7</b>
<b>naSTi periodis bolosaTvis</b>	<b>5,6</b>

დადიანების სასახლეთა ისტორიულ-არქიტექტურული მუზეუმი

დასახელება	საანგარიშო პერიოდის ფაქტიური შესრულება (ათას ლარებში)
<b>sul Semosulobebi</b>	<b>40,7</b>
<b>Semosavlebi</b>	<b>40,7</b>
ბიუჯეტიდან მიღებული დაფინანსება	38,7
სახელმწიფო ბიუჯეტი	37,2
ადგილობრივი თვითმმართველი ერთეულის ბიუჯეტი	1,5
კანონმდებლობით ნებადართული სხვა შემოსავლები*	2,0
საქონელისა და მომსახურების რეალიზაცია	2,0
<b>momuSaveTa ricxovnoba</b>	<b>30,0</b>
მ.შ. შტატგარეშე მომუშავეები	3,0

დასახელება	საანგარიშო პერიოდის ფაქტიური შესრულება (ათას ლარებში)
დასახელება	საანგარიშო პერიოდის ფაქტიური შესრულება (ათას ლარებში)
<b>sul gadasaxdelebi</b>	<b>40,7</b>
<b>xarjebi</b>	<b>40,7</b>
შრომის ანაზღაურება	28,8
საქონელი და მომსახურება	11,9
შტატგარეშე მომუშავეთა ანაზღაურება	0,2
მივლინებები	0,4
სხვა დანარჩენი საქონელი და მომსახურება	11,3
დასახელება	საანგარიშო პერიოდის ფაქტიური შესრულება (ათას ლარებში)
naSTi periodis dasawyisisaTvis	0,0
<b>Semosulobebi</b>	<b>40,7</b>
შემოსავლები	40,7
<b>gadasaxdelebi</b>	<b>40,7</b>
ზარჯები	40,7
naSTis cvlileba	0,0
naSTi periodis bolosaTvis	0,0

აბრეშუმის სახელმწიფო მუზეუმი

დასახელება	საანგარიშო პერიოდის ფაქტიური შესრულება (ათას ლარებში)
<b>sul Semosulobebi</b>	<b>16,5</b>
<b>Semosavlebi</b>	<b>16,5</b>
ბიუჯეტიდან მიღებული დაფინანსება	16,5
სახელმწიფო ბიუჯეტი	16,5
<b>momuSaveTa ricxovnoba</b>	<b>14,0</b>

დასახელება	საანგარიშო პერიოდის ფაქტიური შესრულება (ათას ლარებში)
<b>sul gadasaxdelebi</b>	<b>16,5</b>

დასახელება	საანგარიშო პერიოდის ფაქტიური შესრულება (ათას ლარებში)
<b>xarjebi</b>	<b>16,5</b>
შრომის ანაზღაურება	13,5
საქონელი და მომსახურება	3,0
ოფისის ხარჯები	3,0
<b>დასახელება</b>	<b>საანგარიშო პერიოდის ფაქტიური შესრულება (ათას ლარებში)</b>
<b>naSTi periodis dasawyisisaTvis</b>	<b>0,0</b>
<b>Semosulobebi</b>	<b>16,5</b>
შემოსავლები	16,5
<b>gadasaxdelebi</b>	<b>16,5</b>
ხარჯები	16,5
<b>naSTis cvlileba</b>	<b>0,0</b>
<b>naSTi periodis bolosaTvis</b>	<b>0,0</b>

ქუთაისის ნიკო ბერძენიშვილის სახელობის სახელმწიფო ისტორიული მუზეუმი

დასახელება	საანგარიშო პერიოდის ფაქტიური შესრულება (ათას ლარებში)
<b>sul Semosulobebi</b>	<b>48,5</b>
<b>Semosavlebi</b>	<b>48,5</b>
ბიუჯეტიდან მიღებული დაფინანსება	47,0
სახელმწიფო ბიუჯეტი	41,6
ადგილობრივი თვითმმართველი ერთეულის ბიუჯეტი	5,4
კანონმდებლობით ნებადართული სხვა შემოსავლები*	1,5
I ბილეთების რეალიზაცია	1,5

<b>momuSaveTa ricxovnoba</b>	<b>54,0</b>
------------------------------	-------------

დასახელება	საანგარიშო პერიოდის ფაქტიური შესრულება (ათას ლარებში)
<b>sul gadasaxdelebi</b>	<b>48,5</b>
<b>xarjebi</b>	<b>48,5</b>
შრომის ანაზღაურება	38,9

დასახელება	საანგარიშო პერიოდის ფაქტიური შესრულება (ათას ლარებში)
<b>საქონელი და მომსახურება</b>	<b>9,6</b>
მივლინებები	0,1
სხვა დანარჩენი საქონელი და მომსახურება	9,5
<b>დასახელება</b>	<b>საანგარიშო პერიოდის ფაქტიური შესრულება (ათას ლარებში)</b>
<b>naSTi periodis dasawyisisaTvis</b>	<b>0,0</b>
<b>Semosulobebi</b>	<b>48,5</b>
<b>შემოსავლები</b>	<b>48,5</b>
<b>gadasaxdelebi</b>	<b>48,5</b>
<b>ხარჯები</b>	<b>48,5</b>
<b>naSTis cvlileba</b>	<b>0,0</b>
<b>naSTi periodis bolosaTvis</b>	<b>0,0</b>

თელავის ისტორიული მუზეუმი

დასახელება	საანგარიშო პერიოდის ფაქტიური შესრულება (ათას ლარებში)
<b>sul Semosulobebi</b>	<b>64,4</b>
<b>Semosavlebi</b>	<b>64,4</b>
<b>ბიუჯეტიდან მიღებული დაფინანსება</b>	<b>63,4</b>
სახელმწიფო ბიუჯეტი	63,4
<b>კანონმდებლობით ნებადართული სხვა შემოსავლები*</b>	<b>1,0</b>
საქონელისა და მომსახურების რეალიზაცია	1,0

<b>momuSaveTa ricxovnoba</b>	<b>61,0</b>
------------------------------	-------------

დასახელება	საანგარიშო პერიოდის ფაქტიური შესრულება (ათას ლარებში)
<b>sul gadasaxdelebi</b>	<b>64,6</b>
<b>xarjebi</b>	<b>64,6</b>
<b>შრომის ანაზღაურება</b>	<b>52,0</b>
<b>საქონელი და მომსახურება</b>	<b>12,7</b>
მივლინებები	0,2
ოფისის ხარჯები	12,5

დასახელება	საანგარიშო პერიოდის ფაქტიური შესრულება (ათას ლარებში)
დასახელება	საანგარიშო პერიოდის ფაქტიური შესრულება (ათას ლარებში)
<b>naSTi periodis dasawyisisaTvis</b>	<b>0,3</b>
<b>Semosulobebi</b>	<b>64,4</b>
შემოსავლები	64,4
<b>gadasaxdelebi</b>	<b>64,6</b>
ხარჯები	64,6
<b>naSTis cvlileba</b>	<b>-0,2</b>
<b>naSTi periodis bolosaTvis</b>	<b>0,1</b>

ფოთის კოლხური კულტურის მუზეუმი

დასახელება	საანგარიშო პერიოდის ფაქტიური შესრულება (ათას ლარებში)
<b>sul Semosulobebi</b>	<b>14,0</b>
<b>Semosavlebi</b>	<b>14,0</b>
ბიუჯეტიდან მიღებული დაფინანსება	13,5
სახელმწიფო ბიუჯეტი	13,5
კანონმდებლობით ნებადართული სხვა შემოსავლები*	0,5
1 შემოსავალი იჯარიდან	0,5

<b>momuSaveTa ricxovnoba</b>	<b>15,0</b>
------------------------------	-------------

დასახელება	საანგარიშო პერიოდის ფაქტიური შესრულება (ათას ლარებში)
<b>sul gadasaxdelebi</b>	<b>14,0</b>
<b>xarjebi</b>	<b>14,0</b>
შრომის ანაზღაურება	12,5
საქონელი და მომსახურება	1,5
მივლინებები	0,1
ოფისის ხარჯები	0,8
სხვა დანარჩენი საქონელი და მომსახურება	0,6

დასახელება	საანგარიშო პერიოდის ფაქტიური შესრულება (ათას ლარებში)
დასახელება	საანგარიშო პერიოდის ფაქტიური შესრულება (ათას ლარებში)
naSTi periodis dasawyisisaTvis	0,0
Semosulobebi	14,0
შემოსავლები	14,0
gadasaxdelebi	14,0
ხარჯები	14,0
naSTis cvlileba	0,0
naSTi periodis bolosaTvis	0,0

დავით და გიორგი ერისთავების სახლ-მუზეუმი

დასახელება	საანგარიშო პერიოდის ფაქტიური შესრულება (ათას ლარებში)
sul Semosulobebi	4,1
Semosavlebi	4,1
ბიუჯეტიდან მიღებული დაფინანსება	4,1
სახელმწიფო ბიუჯეტი	4,1
momuSaveTa ricxovnoba	7,0
მ.შ. შტატგარეშე მომუშავეები	2,0

დასახელება	საანგარიშო პერიოდის ფაქტიური შესრულება (ათას ლარებში)
sul gadasaxdelebi	4,1
xarjebi	4,1
შრომის ანაზღაურება	3,6
საქონელი და მომსახურება	0,5
შტატგარეშე მომუშავეთა ანაზღაურება	0,5

დასახელება	საანგარიშო პერიოდის ფაქტიური შესრულება (ათას ლარებში)
დასახელება	საანგარიშო პერიოდის ფაქტიური შესრულება (ათას ლარებში)
<b>naSTi periodis dasawyisisaTvis</b>	<b>0,0</b>
<b>Semosulobebi</b>	<b>4,1</b>
შემოსავლები	4,1
<b>gadasaxdelebi</b>	<b>4,1</b>
ხარჯები	4,1
<b>naSTis cvlileba</b>	<b>0,0</b>
<b>naSTi periodis bolosaTvis</b>	<b>0,0</b>

ივანე მაჩაბლის სახლ-მუზეუმი

დასახელება	საანგარიშო პერიოდის ფაქტიური შესრულება (ათას ლარებში)
<b>sul Semosulobebi</b>	<b>6,8</b>
<b>Semosavlebi</b>	<b>6,8</b>
ბიუჯეტიდან მიღებული დაფინანსება	6,8
სახელმწიფო ბიუჯეტი	6,8

<b>momuSaveTa ricxovnoba</b>	<b>9,0</b>
------------------------------	------------

დასახელება	საანგარიშო პერიოდის ფაქტიური შესრულება (ათას ლარებში)
<b>sul gadasaxdelebi</b>	<b>6,8</b>
<b>xarjebi</b>	<b>6,8</b>
შრომის ანაზღაურება	6,6
საქონელი და მომსახურება	0,2
მივლინებები	0,1
ოფისის ხარჯები	0,1

დასახელება	საანგარიშო პერიოდის ფაქტიური შესრულება (ათას ლარებში)
<b>naSTi periodis dasawyisisaTvis</b>	<b>0,0</b>



დასახელება	საანგარიშო პერიოდის ფაქტიური შესრულება (ათას ლარებში)
<b>Semosulobebi</b>	<b>6,8</b>
შემოსავლები	6,8
<b>gadasaxdelebi</b>	<b>6,8</b>
ხარჯები	6,8
naSTis cvlileba	0,0
naSTi periodis bolosaTvis	0,0

ნიკო ნიკოლაძის სახლ-მუზეუმი

დასახელება	საანგარიშო პერიოდის ფაქტიური შესრულება (ათას ლარებში)
<b>sul Semosulobebi</b>	<b>9,7</b>
<b>Semosavlebi</b>	<b>9,7</b>
ბიუჯეტიდან მიღებული დაფინანსება	9,6
სახელმწიფო ბიუჯეტი	9,6
კანონმდებლობით ნებადართული სხვა შემოსავლები*	0,1
საქონელისა და მომსახურების რეალიზაცია	0,1

<b>momuSaveTa ricxovnoba</b>	<b>12,0</b>
------------------------------	-------------

დასახელება	საანგარიშო პერიოდის ფაქტიური შესრულება (ათას ლარებში)
<b>sul gadasaxdelebi</b>	<b>9,7</b>
<b>xarjebi</b>	<b>9,7</b>
შრომის ანაზღაურება	9,2
საქონელი და მომსახურება	0,5
მივლინებები	0,2
ოფისის ხარჯები	0,3

დასახელება	საანგარიშო პერიოდის ფაქტიური შესრულება (ათას ლარებში)
naSTi periodis dasawyisisaTvis	0,0
<b>Semosulobebi</b>	<b>9,7</b>
შემოსავლები	9,7

დასახელება	საანგარიშო პერიოდის ფაქტიური შესრულება (ათას ლარებში)
<b>gadasaxdelebi</b>	<b>9,7</b>
<b>ხარჯები</b>	<b>9,7</b>
<b>naSTis cvlileba</b>	<b>0,0</b>
<b>naSTi periodis bolosaTvis</b>	<b>0,0</b>

ილია ჭავჭავაძის საგურამოს სახელმწიფო მუზეუმი

დასახელება	საანგარიშო პერიოდის ფაქტიური შესრულება (ათას ლარებში)
<b>sul Semosulobebi</b>	<b>14,2</b>
<b>Semosavlebi</b>	<b>14,2</b>
<b>ბიუჯეტიდან მიღებული დაფინანსება</b>	<b>14,2</b>
სახელმწიფო ბიუჯეტი	<b>8,8</b>
ადგილობრივი თვითმმართველი ერთეულის ბიუჯეტი	<b>5,4</b>

<b>momuSaveTa ricxovnoba</b>	<b>13,0</b>
------------------------------	-------------

დასახელება	საანგარიშო პერიოდის ფაქტიური შესრულება (ათას ლარებში)
<b>sul gadasaxdelebi</b>	<b>14,2</b>
<b>xarjebi</b>	<b>14,2</b>
<b>შრომის ანაზღაურება</b>	<b>8,8</b>
<b>საქონელი და მომსახურება</b>	<b>2,5</b>
ოფისის ხარჯები	<b>1,5</b>
ტრანსპორტის, ტექნიკისა და იარაღის ექსპლუატაციისა და მოვლა-შენახვის ხარჯები	<b>1,0</b>
<b>სხვა ხარჯები</b>	<b>2,9</b>

დასახელება	საანგარიშო პერიოდის ფაქტიური შესრულება (ათას ლარებში)
<b>naSTi periodis dasawyisisaTvis</b>	<b>0,0</b>
<b>Semosulobebi</b>	<b>14,2</b>
<b>შემოსავლები</b>	<b>14,2</b>
<b>gadasaxdelebi</b>	<b>14,2</b>
<b>ხარჯები</b>	<b>14,2</b>

დასახელება	საანგარიშო პერიოდის ფაქტიური შესრულება (ათას ლარებში)
naSTis cvlileba	0,0
naSTi periodis bolosaTvis	0,0

ყვარლის ილია ჭავჭავაძის სახელმწიფო მუზეუმი

დასახელება	საანგარიშო პერიოდის ფაქტიური შესრულება (ათას ლარებში)
<b>sul Semosulobebi</b>	<b>23,1</b>
<b>Semosavlebi</b>	<b>23,1</b>
ბიუჯეტიდან მიღებული დაფინანსება	23,0
სახელმწიფო ბიუჯეტი	15,2
ადგილობრივი თვითმმართველი ერთეულის ბიუჯეტი	7,8
კანონმდებლობით ნებადართული სხვა შემოსავლები*	0,1
საქონელისა და მომსახურების რეალიზაცია (ბილეთების რეალიზაცია)	0,1

<b>momuSaveTa ricxovnoba</b>	<b>22,0</b>
------------------------------	-------------

დასახელება	საანგარიშო პერიოდის ფაქტიური შესრულება (ათას ლარებში)
<b>sul gadasaxdelebi</b>	<b>23,1</b>
<b>xarjebi</b>	<b>23,1</b>
შრომის ანაზღაურება	15,2
საქონელი და მომსახურება	7,9
მივლინებები	0,1
ოფისის ხარჯები	7,3
სხვა დანარჩენი საქონელი და მომსახურება	0,5

დასახელება	საანგარიშო პერიოდის ფაქტიური შესრულება (ათას ლარებში)
naSTi periodis dasawysisaTvis	0,0
<b>Semosulobebi</b>	<b>23,1</b>
შემოსავლები	23,1
<b>gadasaxdelebi</b>	<b>23,1</b>
ხარჯები	23,1
naSTis cvlileba	0,0

დასახელება	საანგარიშო პერიოდის ფაქტიური შესრულება (ათას ლარებში)
naSTi periodis bolosaTvis	0,0

გაფა-ფშაველას სახლ-მუზეუმი

დასახელება	საანგარიშო პერიოდის ფაქტიური შესრულება (ათას ლარებში)
sul Semosulobebi	6,2
Semosavlebi	6,2
ბიუჯეტიდან მიღებული დაფინანსება	6,2
სახელმწიფო ბიუჯეტი	6,2

momuSaveTa ricxovnoba	9,0
-----------------------	-----

დასახელება	საანგარიშო პერიოდის ფაქტიური შესრულება (ათას ლარებში)
sul gadasaxdelebi	6,4
xarjebi	6,4
შრომის ანაზღაურება	6,2
სხვა ხარჯები	0,2

დასახელება	საანგარიშო პერიოდის ფაქტიური შესრულება (ათას ლარებში)
naSTi periodis dasawyisisaTvis	1,1
Semosulobebi	6,2
შემოსავლები	6,2
gadasaxdelebi	6,4
ხარჯები	6,4
naSTis cvlileba	-0,2
naSTi periodis bolosaTvis	0,9

გალაკტიონ და ტიცვიან ტაბიძეების სახლ-მუზეუმი

დასახელება	საანგარიშო პერიოდის ფაქტიური შესრულება (ათას ლარებში)
დასახელება	საანგარიშო პერიოდის ფაქტიური შესრულება (ათას ლარებში)
<b>sul Semosulobebi</b>	<b>10,8</b>
<b>Semosavlebi</b>	<b>10,8</b>
ბიუჯეტიდან მიღებული დაფინანსება	10,7
სახელმწიფო ბიუჯეტი	10,7
კანონმდებლობით ნებადართული სხვა შემოსავლები*	0,1
საქონელისა და მომსახურების რეალიზაცია	0,1

<b>momuSaveTa ricxovnoba</b>	<b>12,0</b>
------------------------------	-------------

დასახელება	საანგარიშო პერიოდის ფაქტიური შესრულება (ათას ლარებში)
<b>sul gadasaxdelebi</b>	<b>10,8</b>
<b>xarjebi</b>	<b>10,8</b>
შრომის ანაზღაურება	9,6
საქონელი და მომსახურება	1,2
მივლინებები	0,3
ოფისის ხარჯები	0,3
სხვა დანარჩენი საქონელი და მომსახურება	0,6

დასახელება	საანგარიშო პერიოდის ფაქტიური შესრულება (ათას ლარებში)
<b>naSTi periodis dasawyisisaTvis</b>	<b>0,0</b>
<b>Semosulobebi</b>	<b>10,8</b>
შემოსავლები	10,8
<b>gadasaxdelebi</b>	<b>10,8</b>
ხარჯები	10,8
<b>naSTis cvlileba</b>	<b>0,0</b>
<b>naSTi periodis bolosaTvis</b>	<b>0,0</b>

იაკობ გოგებაშვილის სახლ-მუზეუმი

დასახელება	საანგარიშო პერიოდის ფაქტიური შესრულება (ათას ლარებში)
დასახელება	საანგარიშო პერიოდის ფაქტიური შესრულება (ათას ლარებში)
<b>sul Semosulobebi</b>	<b>13,3</b>
<b>Semosavlebi</b>	<b>13,3</b>
ბიუჯეტიდან მიღებული დაფინანსება	8,6
სახელმწიფო ბიუჯეტი	8,6
კანონმდებლობით ნებადართული სხვა შემოსავლები*	4,7
შემოწირულება	4,7

<b>momuSaveTa ricxovnoba</b>	<b>12,0</b>
------------------------------	-------------

დასახელება	საანგარიშო პერიოდის ფაქტიური შესრულება (ათას ლარებში)
<b>sul gadasaxdelebi</b>	<b>9,2</b>
<b>xarjebi</b>	<b>9,2</b>
შრომის ანაზღაურება	8,6
საქონელი და მომსახურება	0,3
მივლინებები	0,1
სხვა დანარჩენი საქონელი და მომსახურება	0,2
სხვა ხარჯები	0,3

დასახელება	საანგარიშო პერიოდის ფაქტიური შესრულება (ათას ლარებში)
<b>naSTi periodis dasawyisisaTvis</b>	<b>0,0</b>
<b>Semosulobebi</b>	<b>13,3</b>
შემოსავლები	13,3
<b>gadasaxdelebi</b>	<b>9,2</b>
ხარჯები	9,2
<b>naSTis cvlileba</b>	<b>4,1</b>
<b>naSTi periodis bolosaTvis</b>	<b>4,1</b>

ბავშვთა და ახალგაზრდობის ეროვნული ცენტრი

დასახელება	საანგარიშო პერიოდის ფაქტიური შესრულება (ათას ლარებში)
დასახელება	საანგარიშო პერიოდის ფაქტიური შესრულება (ათას ლარებში)
<b>sul Semosulobebi</b>	<b>170,6</b>
<b>Semosavlebi</b>	<b>170,6</b>
ბიუჯეტიდან მიღებული დაფინანსება	37,4
სახელმწიფო ბიუჯეტი	37,4
გრანტები	105,3
კანონმდებლობით ნებადართული სხვა შემოსავლები*	27,9
იჯარიდან მიღებული შემოსავლები	27,9

<b>momuSaveTa ricxovnoba</b>	<b>21,0</b>
მ.შ. შტატგარეშე მომუშავეები	8,0

დასახელება	საანგარიშო პერიოდის ფაქტიური შესრულება (ათას ლარებში)
<b>sul gadasaxdelebi</b>	<b>164,4</b>
<b>xarjebi</b>	<b>87,4</b>
შრომის ანაზღაურება	30,9
საქონელი და მომსახურება	19,3
შტატგარეშე მომუშავეთა ანაზღაურება	3,8
სხვა დანარჩენი საქონელი და მომსახურება	15,5
სუბსიდიები	37,2
<b>arafinansuri aqitivebis zrda</b>	<b>77,0</b>

დასახელება	საანგარიშო პერიოდის ფაქტიური შესრულება (ათას ლარებში)
<b>naSTi periodis dasawysisiTvis</b>	<b>33,8</b>
<b>Semosulobebi</b>	<b>170,6</b>
შემოსავლები	170,6
<b>gadasaxdelebi</b>	<b>164,4</b>
ხარჯები	87,4
არაფინანსური აქტივების ზრდა	77,0
<b>naSTis cvlileba</b>	<b>6,2</b>
<b>naSTi periodis bolosaTvis</b>	<b>40,0</b>

დასახელება	საანგარიშო პერიოდის ფაქტიური შესრულება (ათას ლარებში)
------------	---

**საქართველოს კულტურის, ძეგლთა დაცვისა და სპორტის სამინისტროს სპორტულ-გამაჯანსაღებელი კომპლექსი**

დასახელება	საანგარიშო პერიოდის ფაქტიური შესრულება (ათას ლარებში)
<b>სul Semosulobebi</b>	<b>132,4</b>
<b>Semosavlebi</b>	<b>132,4</b>
<b>ბიუჯეტიდან მიღებული დაფინანსება</b>	<b>87,9</b>
სახელმწიფო ბიუჯეტი	87,9
<b>კანონმდებლობით ნებადართული სხვა შემოსავლები*</b>	<b>44,5</b>
საქონელისა და მომსახურების რეალიზაცია	42,4
იჯარიდან მიღებული შემოსავლები	2,1

<b>momuSaveTa ricxovnoba</b>	<b>31,0</b>
<b>მ.შ. შტატგარეშე მომუშავეები</b>	<b>6,0</b>

დასახელება	საანგარიშო პერიოდის ფაქტიური შესრულება (ათას ლარებში)
<b>სul gadasaxdelebi</b>	<b>122,2</b>
<b>xarjebi</b>	<b>122,2</b>
<b>შრომის ანაზღაურება</b>	<b>41,5</b>
<b>საქონელი და მომსახურება</b>	<b>74,1</b>
შტატგარეშე მომუშავეთა ანაზღაურება	8,8
ოფისის ხარჯები	56,8
სხვა დანარჩენი საქონელი და მომსახურება	8,5
<b>სხვა ხარჯები</b>	<b>6,6</b>

დასახელება	საანგარიშო პერიოდის ფაქტიური შესრულება (ათას ლარებში)
<b>naSTi periodis dasawyisisaTvis</b>	<b>5,5</b>
<b>Semosulobebi</b>	<b>132,4</b>
<b>შემოსავლები</b>	<b>132,4</b>
<b>gadasaxdelebi</b>	<b>122,2</b>



დასახელება	საანგარიშო პერიოდის ფაქტიური შესრულება (ათას ლარებში)
<b>ხარჯები</b>	<b>122,2</b>
<b>naSTis cvlileba</b>	<b>10,2</b>
<b>naSTi periodis bolosaTvis</b>	<b>15,7</b>

აკაკი წერეთლის სახელმწიფო მუზეუმი

დასახელება	საანგარიშო პერიოდის ფაქტიური შესრულება (ათას ლარებში)
<b>sul Semosulobebi</b>	<b>19,8</b>
<b>Semosavlebi</b>	<b>19,8</b>
<b>ბიუჯეტიდან მიღებული დაფინანსება</b>	<b>19,4</b>
სახელმწიფო ბიუჯეტი	19,4
<b>კანონმდებლობით ნებადართული სხვა შემოსავლები*</b>	<b>0,4</b>
საქონელისა და მომსახურების რეალიზაცია	0,4
<b>momuSaveTa ricxovnoba</b>	<b>27,0</b>

დასახელება	საანგარიშო პერიოდის ფაქტიური შესრულება (ათას ლარებში)
<b>sul gadasaxdelebi</b>	<b>19,8</b>
<b>xarjebi</b>	<b>19,8</b>
<b>შრომის ანაზღაურება</b>	<b>19,4</b>
<b>საქონელი და მომსახურება</b>	<b>0,4</b>
ოფისის ხარჯები	0,4

დასახელება	საანგარიშო პერიოდის ფაქტიური შესრულება (ათას ლარებში)
<b>naSTi periodis dasawyisisaTvis</b>	<b>0,0</b>
<b>Semosulobebi</b>	<b>19,8</b>
<b>შემოსავლები</b>	<b>19,8</b>
<b>gadasaxdelebi</b>	<b>19,8</b>
<b>ხარჯები</b>	<b>19,8</b>
<b>naSTis cvlileba</b>	<b>0,0</b>

დასახელება	საანგარიშო პერიოდის ფაქტიური შესრულება (ათას ლარებში)
naSTi periodis bolosaTvis	0,0

ლ. საყვარელიძის სახელობის დაავადებათა კონტროლისა და საზოგადოებრივი ჯანმრთელობის ეროვნული ცენტრი

დასახელება	საანგარიშო პერიოდის ფაქტიური შესრულება (ათას ლარებში)
<b>sul Semosulobebi</b>	<b>2 356,9</b>
<b>Semosavlebi</b>	<b>2 356,9</b>
<b>ბიუჯეტიდან მიღებული დაფინანსება</b>	<b>1 105,2</b>
სახელმწიფო ბიუჯეტი	1 105,2
<b>გრანტები</b>	<b>261,7</b>
<b>კანონმდებლობით ნებადართული სხვა შემოსავლები*</b>	<b>990,0</b>
საქონელისა და მომსახურების რეალიზაცია	453,9
შერეული და სხვა არაკვალიფიცირებული შემოსავლები	536,1
<b>momuSaveTa ricxovnoba</b>	<b>420,0</b>
<b>მ.შ. შტატგარეშე მომუშავეები</b>	<b>15,0</b>

დასახელება	საანგარიშო პერიოდის ფაქტიური შესრულება (ათას ლარებში)
<b>sul gadasaxdelebi</b>	<b>2 174,7</b>
<b>xarjebi</b>	<b>2 035,3</b>
<b>შრომის ანაზღაურება</b>	<b>1 021,1</b>
<b>საქონელი და მომსახურება</b>	<b>994,1</b>
შტატგარეშე მომუშავეთა ანაზღაურება	201,4
მივლინებები	39,7
ოფისის ხარჯები	177,2
წარმომადგენლობითი ხარჯები	3,0
კვების ხარჯები	0,9
სამედიცინო ხარჯები	297,8
ტრანსპორტის, ტექნიკისა და იარაღის ექსპლუატაციისა და მოვლა-შენახვის ხარჯები	78,0
სხვა დანარჩენი საქონელი და მომსახურება	196,1
<b>სოციალური უზრუნველყოფა</b>	<b>2,0</b>
<b>სხვა ხარჯები</b>	<b>18,1</b>
<b>arafinansuri aqtivebis zrda</b>	<b>139,4</b>

დასახელება	საანგარიშო პერიოდის ფაქტიური შესრულება (ათას ლარებში)
დასახელება	საანგარიშო პერიოდის ფაქტიური შესრულება (ათას ლარებში)
<b>naSTi periodis dasawyisisaTvis</b>	<b>292,6</b>
<b>Semosulobebi</b>	<b>2 356,9</b>
შემოსავლები	2 356,9
<b>gadasaxdelebi</b>	<b>2 174,7</b>
ხარჯები	2 035,3
არაფინანსური აქტივების ზრდა	139,4
<b>naSTis cvlileba</b>	<b>182,2</b>
<b>naSTi periodis bolosaTvis</b>	<b>474,8</b>

შეზღუდული შესაძლებლობების მქონე პირთა, ხანდაზმულთა და მზრუნველობამოკლებულ ბავშვთა მომსახურების სააგენტო

დასახელება	საანგარიშო პერიოდის ფაქტიური შესრულება (ათას ლარებში)
<b>sul Semosulobebi</b>	<b>1 671,3</b>
<b>Semosavlebi</b>	<b>1 671,3</b>
ბიუჯეტიდან მიღებული დაფინანსება	1 671,3
სახელმწიფო ბიუჯეტი	1 671,3
<b>momuSaveTa ricxovnoba</b>	<b>1 065,0</b>
მ.შ. შტატგარეშე მომუშავეები	30,0

დასახელება	საანგარიშო პერიოდის ფაქტიური შესრულება (ათას ლარებში)
<b>sul gadasaxdelebi</b>	<b>1 671,3</b>
<b>xarjebi</b>	<b>1 490,2</b>
შრომის ანაზღაურება	860,3
საქონელი და მომსახურება	627,9
შტატგარეშე მომუშავეთა ანაზღაურება	9,6
მივლინებები	0,2
ოფისის ხარჯები	356,7
წარმომადგენლობითი ხარჯები	0,7
კვების ხარჯები	178,3
სამედიცინო ხარჯები	10,0

დასახელება	საანგარიშო პერიოდის ფაქტიური შესრულება (ათას ლარებში)
რბილი ინვენტარისა და უნიფორმის შეძენის და პირად ჰიგიენასთან დაკავშირებული ხარჯები	2,9
ტრანსპორტის, ტექნიკისა და იარაღის ექსპლუატაციისა და მოვლა-შენახვის ხარჯები	64,7
სხვა დანარჩენი საქონელი და მომსახურება	4,8
<b>სოციალური უზრუნველყოფა</b>	<b>2,0</b>
<b>arafinansuri aqtivebis zrda</b>	<b>181,1</b>
დასახელება	საანგარიშო პერიოდის ფაქტიური შესრულება (ათას ლარებში)
<b>naSTi periodis dasawyisisaTvis</b>	<b>0,0</b>
<b>Semosulobebi</b>	<b>1 671,3</b>
<b>შემოსავლები</b>	<b>1 671,3</b>
<b>gadasaxdelebi</b>	<b>1 671,3</b>
<b>ხარჯები</b>	<b>1 490,2</b>
<b>არაფინანსური აქტივების ზრდა</b>	<b>181,1</b>
<b>naSTis cvlileba</b>	<b>0,0</b>
<b>naSTi periodis bolosaTvis</b>	<b>0,0</b>

საქართველოს სოფლის მეურნეობის სამინისტროს ლაბორატორია

დასახელება	საანგარიშო პერიოდის ფაქტიური შესრულება (ათას ლარებში)
<b>sul Semosulobebi</b>	<b>367,4</b>
<b>Semosavlebi</b>	<b>367,4</b>
<b>ბიუჯეტიდან მიღებული დაფინანსება</b>	<b>299,1</b>
სახელმწიფო ბიუჯეტი	299,1
<b>კანონმდებლობით ნებადართული სხვა შემოსავლები*</b>	<b>68,3</b>
საქონელისა და მომსახურების რეალიზაცია	68,3
<b>momuSaveTa ricxovnoba</b>	<b>123,0</b>
<b>მ.შ. შტატგარეშე მომუშავეები</b>	<b>10,0</b>
დასახელება	საანგარიშო პერიოდის ფაქტიური შესრულება (ათას ლარებში)
<b>sul gadasaxdelebi</b>	<b>427,9</b>

დასახელება	საანგარიშო პერიოდის ფაქტიური შესრულება (ათას ლარებში)
<b>xarjebi</b>	<b>427,3</b>
შრომის ანაზღაურება	336,3
საქონელი და მომსახურება	38,7
შტატგარეშე მომუშავეთა ანაზღაურება	29,8
ოფისის ხარჯები	8,8
სხვა დანარჩენი საქონელი და მომსახურება	0,1
<b>სხვა ხარჯები</b>	<b>52,3</b>
<b>valdebulebebis kleba</b>	<b>0,6</b>
დასახელება	საანგარიშო პერიოდის ფაქტიური შესრულება (ათას ლარებში)
<b>naSTi periodis dasawyisisaTvis</b>	<b>202,6</b>
<b>Semosulobebi</b>	<b>367,4</b>
შემოსავლები	367,4
<b>gadasaxdelebi</b>	<b>427,9</b>
ხარჯები	427,3
ვალდებულებების კლება	0,6
<b>naSTis cvlileba</b>	<b>-60,5</b>
<b>naSTi periodis bolosaTvis</b>	<b>142,1</b>

ვაზისა და ღვინის დეპარტამენტი „სამტრესტი“

დასახელება	საანგარიშო პერიოდის ფაქტიური შესრულება (ათას ლარებში)
<b>sul Semosulobebi</b>	<b>1 165,6</b>
<b>Semosavlebi</b>	<b>1 165,6</b>
ბიუჯეტიდან მიღებული დაფინანსება	1 165,6
სახელმწიფო ბიუჯეტი	1 165,6
<b>momuSaveTa ricxovnoba</b>	<b>30,0</b>
მ.შ. შტატგარეშე მომუშავეები	15,0
დასახელება	საანგარიშო პერიოდის ფაქტიური შესრულება (ათას ლარებში)
<b>sul gadasaxdelebi</b>	<b>1 165,6</b>

დასახელება	საანგარიშო პერიოდის ფაქტიური შესრულება (ათას ლარებში)
<b>xarjebi</b>	<b>1 165,6</b>
შრომის ანაზღაურება	96,5
საქონელი და მომსახურება	131,1
შტატგარეშე მომუშავეთა ანაზღაურება	23,1
მივლინებები	99,8
ოფისის ხარჯები	5,4
წარმომადგენლობითი ხარჯები	0,6
ტრანსპორტის, ტექნიკისა და იარაღის ექსპლუატაციისა და მოვლა-შენახვის ხარჯები	2,0
სხვა დანარჩენი საქონელი და მომსახურება	0,2
<b>სუბსიდიები</b>	<b>892,6</b>
<b>გრანტები</b>	<b>45,4</b>
<b>დასახელება</b>	<b>საანგარიშო პერიოდის ფაქტიური შესრულება (ათას ლარებში)</b>
<b>naSTi periodis dasawyisisaTvis</b>	<b>0,0</b>
<b>Semosulobebi</b>	<b>1 165,6</b>
შემოსავლები	1 165,6
<b>gadasaxdelebi</b>	<b>1 165,6</b>
ხარჯები	1 165,6
<b>naSTis cvlileba</b>	<b>0,0</b>
<b>naSTi periodis bolosaTvis</b>	<b>0,0</b>

გარემოს ეროვნული სააგენტო

დასახელება	საანგარიშო პერიოდის ფაქტიური შესრულება (ათას ლარებში)
<b>sul Semosulobebi</b>	<b>709,1</b>
<b>Semosavlebi</b>	<b>709,1</b>
ბიუჯეტიდან მიღებული დაფინანსება	515,3
სახელმწიფო ბიუჯეტი	515,3
კანონმდებლობით ნებადართული სხვა შემოსავლები*	193,8
საქონელისა და მომსახურების რეალიზაცია	174,3
შერეული და სხვა არაკლასიფიცირებული შემოსავლები	19,5
<b>momuSaveTa ricxovnoba</b>	<b>351,0</b>

დასახელება	საანგარიშო პერიოდის ფაქტიური შესრულება (ათას ლარებში)
<b>მ.შ. შტატგარეშე მომუშავეები</b>	<b>16,0</b>

დასახელება	საანგარიშო პერიოდის ფაქტიური შესრულება (ათას ლარებში)
<b>sul gadasaxdelebi</b>	<b>709,1</b>
<b>xarjebi</b>	<b>709,1</b>
<b>შრომის ანაზღაურება</b>	<b>555,1</b>
<b>საქონელი და მომსახურება</b>	<b>134,6</b>
შტატგარეშე მომუშავეთა ანაზღაურება	18,7
მივლინებები	24,6
ოფისის ხარჯები	43,1
ტრანსპორტის, ტექნიკისა და იარაღის ექსპლუატაციისა და მოვლა-შენახვის ხარჯები	44,1
სხვა დანარჩენი საქონელი და მომსახურება	4,1
<b>სუბსიდიები</b>	<b>1,8</b>
<b>სხვა ხარჯები</b>	<b>17,6</b>

დასახელება	საანგარიშო პერიოდის ფაქტიური შესრულება (ათას ლარებში)
<b>naSTi periodis dasawyisisaTvis</b>	<b>0,0</b>
<b>Semosulobebi</b>	<b>709,1</b>
<b>შემოსავლები</b>	<b>709,1</b>
<b>gadasaxdelebi</b>	<b>709,1</b>
<b>ხარჯები</b>	<b>709,1</b>
<b>naSTis cvlileba</b>	<b>0,0</b>
<b>naSTi periodis bolosaTvis</b>	<b>0,0</b>

**დაცული ტერიტორიების სააგენტო**

დასახელება	საანგარიშო პერიოდის ფაქტიური შესრულება (ათას ლარებში)
<b>sul Semosulobebi</b>	<b>681,0</b>
<b>Semosavlebi</b>	<b>681,0</b>
<b>ბიუჯეტიდან მიღებული დაფინანსება</b>	<b>668,3</b>

დასახელება	საანგარიშო პერიოდის ფაქტიური შესრულება (ათას ლარებში)
სახელმწიფო ბიუჯეტი	668,3
<b>გრანტები</b>	<b>7,5</b>
<b>კანონმდებლობით ნებადართული სხვა შემოსავლები*</b>	<b>5,2</b>
საქონელისა და მომსახურების რეალიზაცია	5,2

<b>momuSaveTa ricxovnoba</b>	<b>404,0</b>
------------------------------	--------------

დასახელება	საანგარიშო პერიოდის ფაქტიური შესრულება (ათას ლარებში)
<b>sul gadasaxdelebi</b>	<b>698,8</b>
<b>xarjebi</b>	<b>692,9</b>
<b>შრომის ანაზღაურება</b>	<b>569,9</b>
<b>საქონელი და მომსახურება</b>	<b>123,0</b>
მივლინებები	16,2
ოფისის ხარჯები	29,3
ტრანსპორტის, ტექნიკისა და იარაღის ექსპლუატაციისა და მოვლა-შენახვის ხარჯები	25,8
სხვა დანარჩენი საქონელი და მომსახურება	51,7
<b>arafinansuri aqtivebis zrda</b>	<b>5,9</b>

დასახელება	საანგარიშო პერიოდის ფაქტიური შესრულება (ათას ლარებში)
<b>naSTi periodis dasawyisisaTvis</b>	<b>31,7</b>
<b>Semosulobebi</b>	<b>681,0</b>
<b>შემოსავლები</b>	<b>681,0</b>
<b>gadasaxdelebi</b>	<b>698,8</b>
<b>ხარჯები</b>	<b>692,9</b>
<b>არაფინანსური აქტივების ზრდა</b>	<b>5,9</b>
<b>naSTis cvlileba</b>	<b>-17,8</b>
<b>naSTi periodis bolosaTvis</b>	<b>13,9</b>

საზოგადოებრივი მაუწყებელი

დასახელება	საანგარიშო პერიოდის ფაქტიური შესრულება (ათას ლარებში)
<b>sul Semosulobebi</b>	<b>9 411,5</b>



დასახელება	საანგარიშო პერიოდის ფაქტიური შესრულება (ათას ლარებში)
<b>Semosavlebi</b>	<b>9 411,5</b>
<b>ბიუჯეტიდან მიღებული დაფინანსება</b>	<b>8 770,8</b>
სახელმწიფო ბიუჯეტი	8 770,8
<b>კანონმდებლობით ნებადართული სხვა შემოსავლები*</b>	<b>640,7</b>
საქონელისა და მომსახურების რეალიზაცია	447,3
იჯარიდან მიღებული შემოსავლები	166,5
შერეული და სხვა არაკლასიფიცირებული შემოსავლები	26,9

<b>momuSaveTa ricxovnoba</b>	<b>976,0</b>
<b>მ.შ. შტატგარეშე მომუშავეები</b>	<b>365,0</b>

დასახელება	საანგარიშო პერიოდის ფაქტიური შესრულება (ათას ლარებში)
<b>sul gadasaxdebi</b>	<b>9 349,3</b>
<b>xarjebi</b>	<b>7 507,0</b>
<b>შრომის ანაზღაურება</b>	<b>2 560,4</b>
<b>საქონელი და მომსახურება</b>	<b>4 679,8</b>
შტატგარეშე მომუშავეთა ანაზღაურება	975,6
მივლინებები	343,7
ოფისის ხარჯები	437,7
წარმომადგენლობითი ხარჯები	2,6
სამედიცინო ხარჯები	0,5
რბილი ინვენტარისა და უნიფორმის შეძენის და პირად ჰიგიენასთან დაკავშირებული ხარჯები	1,8
ტრანსპორტის, ტექნიკისა და იარაღის ექსპლუატაციისა და მოვლა-შენახვის ხარჯები	238,4
სხვა დანარჩენი საქონელი და მომსახურება	2 679,5
<b>პროცენტი</b>	<b>195,5</b>
<b>სოციალური უზრუნველყოფა</b>	<b>2,6</b>
<b>სხვა ხარჯები</b>	<b>68,7</b>
<b>arafinansuri aqtivebis zrda</b>	<b>1 494,4</b>
<b>valdebulebebis kleba</b>	<b>347,9</b>

დასახელება	საანგარიშო პერიოდის ფაქტიური შესრულება (ათას ლარებში)
<b>naSTi periodis dasawysisaTvis</b>	<b>15,9</b>
<b>Semosulobebi</b>	<b>9 411,5</b>
<b>შემოსავლები</b>	<b>9 411,5</b>
<b>gadasaxdebi</b>	<b>9 349,3</b>

დასახელება	საანგარიშო პერიოდის ფაქტიური შესრულება (ათას ლარებში)
<b>ხარჯები</b>	<b>7 507,0</b>
არაფინანსური აქტივების ზრდა	1 494,4
ვალდებულებების კლება	347,9
naSTis cvlileba	62,2
naSTi periodis bolosaTvis	78,1

სახელმწიფო შესყიდვების სააგენტო

დასახელება	საანგარიშო პერიოდის ფაქტიური შესრულება (ათას ლარებში)
<b>sul Semosulobebi</b>	<b>228,8</b>
<b>Semosavlebi</b>	<b>228,8</b>
ბიუჯეტიდან მიღებული დაფინანსება	226,8
სახელმწიფო ბიუჯეტი	226,8
გრანტები	2,0

<b>momuSaveTa ricxovnoba</b>	<b>31,0</b>
მ.შ. შტატგარეშე მომუშავეები	5,0

დასახელება	საანგარიშო პერიოდის ფაქტიური შესრულება (ათას ლარებში)
<b>sul gadasaxdelebi</b>	<b>228,6</b>
<b>xarjebi</b>	<b>195,9</b>
შრომის ანაზღაურება	145,4
საქონელი და მომსახურება	46,9
შტატგარეშე მომუშავეთა ანაზღაურება	12,5
მივლინებები	3,8
ოფისის ხარჯები	15,6
ტრანსპორტის, ტექნიკისა და იარაღის ექსპლუატაციისა და მოვლა-შენახვის ხარჯები	8,3
სხვა დანარჩენი საქონელი და მომსახურება	6,7
სხვა ხარჯები	3,6
arafinansuri aqtivebis zrda	29,7
valdebulebebis kleba	3,0

დასახელება	საანგარიშო პერიოდის ფაქტიური შესრულება (ათას ლარებში)
დასახელება	საანგარიშო პერიოდის ფაქტიური შესრულება (ათას ლარებში)
<b>naSTi periodis dasawyisisaTvis</b>	<b>0,0</b>
<b>Semosulobebi</b>	<b>228,8</b>
შემოსავლები	228,8
<b>gadasaxdelebi</b>	<b>228,6</b>
ზარჯები	195,9
არაფინანსური აქტივების ზრდა	29,7
ვალდებულებების კლება	3,0
<b>naSTis cvlileba</b>	<b>0,2</b>
<b>naSTi periodis bolosaTvis</b>	<b>0,2</b>

ლევან სამხარაულის სახელობის სასამართლო ექსპერტიზის ეროვნული ბიურო

დასახელება	საანგარიშო პერიოდის ფაქტიური შესრულება (ათას ლარებში)
<b>სul Semosulobebi</b>	<b>2 318,4</b>
<b>Semosavlebi</b>	<b>2 318,4</b>
ბიუჯეტიდან მიღებული დაფინანსება	1 099,3
სახელმწიფო ბიუჯეტი	1 099,3
კანონმდებლობით ნებადართული სხვა შემოსავლები*	1 219,1
საქონელისა და მომსახურების რეალიზაცია	1 156,0
დებოზიტზე დარიცხული პროცენტი	63,1

<b>momuSaveTa ricxovnoba</b>	<b>430,0</b>
მ.შ. შტატგარეშე მომუშავეები	172,0

დასახელება	საანგარიშო პერიოდის ფაქტიური შესრულება (ათას ლარებში)
<b>სul gadasaxdelebi</b>	<b>1 718,9</b>
<b>xarjebi</b>	<b>1 529,8</b>
შრომის ანაზღაურება	1 072,4
საქონელი და მომსახურება	452,8
შტატგარეშე მომუშავეთა ანაზღაურება	167,9

დასახელება	საანგარიშო პერიოდის ფაქტიური შესრულება (ათას ლარებში)
მივლინებები	9,8
ოფისის ხარჯები	65,9
წარმომადგენლობითი ხარჯები	5,0
ტრანსპორტის, ტექნიკისა და იარაღის ექსპლუატაციისა და მოვლა-შენახვის ხარჯები	19,0
სხვა დანარჩენი საქონელი და მომსახურება	185,2
<b>პროცენტი</b>	<b>0,3</b>
<b>სოციალური უზრუნველყოფა</b>	<b>4,3</b>
<b>arafinansuri aqtivebis zrda</b>	<b>189,1</b>
დასახელება	საანგარიშო პერიოდის ფაქტიური შესრულება (ათას ლარებში)
<b>naSTi periodis dasawyisisaTvis</b>	<b>0,0</b>
<b>Semosulobebi</b>	<b>2 318,4</b>
<b>შემოსავლები</b>	<b>2 318,4</b>
<b>gadasaxdelebi</b>	<b>1 718,9</b>
<b>ხარჯები</b>	<b>1 529,8</b>
<b>არაფინანსური აქტივების ზრდა</b>	<b>189,1</b>
<b>naSTis cvlileba</b>	<b>599,5</b>
<b>naSTi periodis bolosaTvis</b>	<b>599,5</b>

საქართველოს სტატისტიკის ეროვნული სამსახური

დასახელება	საანგარიშო პერიოდის ფაქტიური შესრულება (ათას ლარებში)
<b>sul Semosulobebi</b>	<b>1 503,9</b>
<b>Semosavlebi</b>	<b>1 503,9</b>
<b>ბიუჯეტიდან მიღებული დაფინანსება</b>	<b>791,4</b>
სახელმწიფო ბიუჯეტი	791,4
<b>გრანტები</b>	<b>712,5</b>
<b>momuSaveTa ricxovnoba</b>	<b>906,0</b>
<b>მ.შ. შტატგარეშე მომუშავეები</b>	<b>737,0</b>

დასახელება	საანგარიშო პერიოდის ფაქტიური შესრულება (ათას ლარებში)
<b>sul gadasaxdelebi</b>	<b>925,3</b>

დასახელება	საანგარიშო პერიოდის ფაქტიური შესრულება (ათას ლარებში)
<b>xarjebi</b>	<b>911,8</b>
<b>შრომის ანაზღაურება</b>	<b>298,7</b>
<b>საქონელი და მომსახურება</b>	<b>604,6</b>
შტატგარეშე მომუშავეთა ანაზღაურება	409,3
მივლინებები	0,7
ოფისის ხარჯები	67,5
ტრანსპორტის, ტექნიკისა და იარაღის ექსპლუატაციისა და მოვლა-შენახვის ხარჯები	3,7
სხვა დანარჩენი საქონელი და მომსახურება	123,4
<b>სოციალური უზრუნველყოფა</b>	<b>6,8</b>
<b>სხვა ხარჯები</b>	<b>1,7</b>
<b>arafinansuri aqtivebis zrda</b>	<b>13,5</b>
<b>დასახელება</b>	<b>საანგარიშო პერიოდის ფაქტიური შესრულება (ათას ლარებში)</b>
<b>naSTi periodis dasawyisisaTvis</b>	<b>0,0</b>
<b>Semosulobebi</b>	<b>1 503,9</b>
<b>შემოსავლები</b>	<b>1 503,9</b>
<b>gadasaxdelebi</b>	<b>925,3</b>
<b>ხარჯები</b>	<b>911,8</b>
<b>არაფინანსური აქტივების ზრდა</b>	<b>13,5</b>
<b>naSTis cvlileba</b>	<b>578,6</b>
<b>naSTi periodis bolosaTvis</b>	<b>578,6</b>

ინტელექტუალური საკუთრების ეროვნული ცენტრი „საქპატენტი“

დასახელება	საანგარიშო პერიოდის ფაქტიური შესრულება (ათას ლარებში)
<b>sul Semosulobebi</b>	<b>1 184,3</b>
<b>Semosavlebi</b>	<b>1 184,3</b>
<b>კანონმდებლობით ნებადართული სხვა შემოსავლები*</b>	<b>1 184,3</b>
საქონელისა და მომსახურების რეალიზაცია	1 184,3

<b>momuSaveTa ricxovnoba</b>	<b>142,0</b>
------------------------------	--------------

დასახელება	საანგარიშო პერიოდის ფაქტიური შესრულება (ათას ლარებში)
<b>sul gadasaxdelebi</b>	<b>758,6</b>

დასახელება	საანგარიშო პერიოდის ფაქტიური შესრულება (ათას ლარებში)
<b>xarjebi</b>	<b>754,2</b>
შრომის ანაზღაურება	427,1
საქონელი და მომსახურება	80,7
მივლინებები	2,9
ოფისის ხარჯები	9,6
ტრანსპორტის, ტექნიკისა და იარაღის ექსპლუატაციისა და მოვლა-შენახვის ხარჯები	2,0
სხვა დანარჩენი საქონელი და მომსახურება	66,2
სხვა ხარჯები	246,4
<b>arafinansuri aqtivebis zrda</b>	<b>4,4</b>
დასახელება	საანგარიშო პერიოდის ფაქტიური შესრულება (ათას ლარებში)
<b>naSTi periodis dasawyisisaTvis</b>	<b>1 802,7</b>
<b>Semosulobebi</b>	<b>1 184,3</b>
შემოსავლები	1 184,3
<b>gadasaxdelebi</b>	<b>758,6</b>
ხარჯები	754,2
არაფინანსური აქტივების ზრდა	4,4
<b>naSTis cvlileba</b>	<b>425,7</b>
<b>naSTi periodis bolosaTvis</b>	<b>2 228,4</b>