



საქართველოს მთავრობა

საქართველოს 2006 წლის სახელმწიფო ბიუჯეტის
შესრულების ანგარიში

თბილისი

2008

ინფორმაცია
საქართველოს 2006 წლის სახელმწიფო ბიუჯეტის
შესრულებაზე

• 2006 წელს საქართველოს სახელმწიფო ბიუჯეტში შემოსავალმა და გრანტებმა 3 773.2 მლნ ლარი შეადგინა, რაც საპროგნოზო მაჩვენებლის (3 601.4 მლნ ლარი) 104.8 პროცენტია. შემოსავლისა და გრანტების საერთო მოცულობა გასულ წელთან შედარებით 44.7 პროცენტით გაიზარდა.

(მლნ ლარი)

	2006 წლის გეგმა	2006 წლის შესრულება	ზრდა/კლება
საგადასახადო შემოსავლები	2536.4	2633.1	96.7
მოგების გადასახადი	318.3	324.9	6.6
დღგ	1280.8	1332.7	51.9
აქციზი	338.4	335.6	-2.8
საბაჟო გადასახადი	127.5	132.4	4.9
სოციალური გადასახადი	471.4	502.8	31.4
სხვა გადასახადები	-	4.7	4.7
არასაგადასახადო შემოსავლები	476.8	482.5	5.7
კაპიტალური შემოსავლები	397.7	463.6	65.9
გრანტები	190.5	194.0	3.5
სულ	3601.4	3773.2	171.8

• საგადასახადო შემოსავლების სახით მობილიზებული იქნა 2 633.1 მლნ ლარი, რაც გეგმიური მაჩვენებლის (2 536.4 მლნ ლარი) 103.8 %ს შეადგენს. საგადასახადო შემოსავლის მოცულობა გასულ წელთან შედარებით 43.4 % გაიზარდა.

მოგების გადასახადიდან მიღებული იქნა 324.9 მლნ ლარი, რაც გეგმის (318.3 მლნ ლარი) 102.1%-ია;

დამატებული ღირებულების გადასახადიდან – 1 332.7 მლნ ლარი, რაც გეგმის (1 280.8 მლნ ლარს) 104%-ია;

აქციზიდან – 335.6 მლნ ლარი, რაც გეგმის (338.4 მლნ ლარი) 99.2%-ია

სოციალური გადასახადიდან – 502.8 მლნ ლარი, რაც გეგმის (471.4 მლნ ლარი) 106.7%-ია;

საბაჟო გადასახადიდან – 132.4 მლნ ლარი, რაც გეგმის (127.5 მლნ ლარი) 103.8%-ია;

- არასაგადასახადო შემოსავლების სახით მობილიზებული იქნა 482.5 მლნ ლარი, რაც გეგმიური მაჩვენებლის (476.8 მლნ ლარი) 101.2%-ს შეადგენს;

- კაპიტალური შემოსავლებიდან მიღებული იქნა 463.6 მლნ ლარი, რაც გეგმიური მაჩვენებლის (397.7 მლნ ლარი) 116.6%-ს შეადგენს;

- გრანტების სახით მიღებული იქნა 194 მლნ ლარი, რაც დადგეგმილი მაჩვენებლის (190.5 მლნ ლარი) 101.8%-ია.

- 2006 წელს სახელმწიფო ბიუჯეტის დეფიციტის დაფინანსების მოცულობამ შეადგინა 48 454.8 ათასი ლარი, მათ შორის საგარეო წყაროებიდან ფაქტიურად მიღებულმა სახსრებმა შეადგინა 172 692.6 ათას ლარი, ხოლო საშიანო წყაროებიდან მინუს 124 237.8 ათასი ლარი, რამაც განაპირობა 2007 წლის 1 იანვრისთვის გარდამავალი საბრუნავი სახსრების ნაშთის ზრდა 105 390.7 ათასი ლარით და ნაშთმა ჯამში შეადგინა 235 424.8 ათასი ლარი;

• 2006 წლის სახელმწიფო ბიუჯეტის გადასახდელების გეგმიური მაჩვენებელი განისაზღვრა 3 878 542.0 ათასი ლარით, რაც 2005 წლის ანალოგიურ მაჩვენებელს 36 პროცენტით, ხოლო 2004 წლის მაჩვენებელს 2-ჯერ აღემატება. აღნიშნულს წინ უძღოდა 2006 წლის სახელმწიფო ბიუჯეტში განხორციელებული სამი ცვლილება, რომლითაც 2005 წლის 23 დეკემბრის კანონით დამტკიცებული 2006 წლის ბიუჯეტი 593 125.0 ათასი ლარით გაიზარდა. აღსანიშნავია, რომ ყველა ცვლილების საფინანსო რესურსს წარმოადგენდა წლის განმავლობაში გეგმიური მაჩვენებლის გადაჭარბებით მიღებული საგადასახადო და არასაგადასახადო შემოსავალი.

• 2006 წლის სახელმწიფო ბიუჯეტის საკასო შესრულებამ 3 822 512.6 ათასი ლარი შეადგინა, რაც გეგმიური მაჩვენებლის 98.6%-ს შეადგენს.

დასახელება	დაზუსტებული გეგმა	საკასო ხარჯი	შესრულება %-ში
საქართველოს სახელმწიფო ბიუჯეტის გადასახდელები	3,878,542.0	3,822,512.6	98.6%
მუშა-მოსამსახურეთა შრომის ანაზღაურება	373,530.7	372,651.4	99.8%
დამქირავებლიდან ანარიცხები	79,121.3	78,786.4	99.6%
მივლინებები	44,414.6	44,016.5	99.1%
სხვა საქონელი და მომსახურება	641,978.3	634,523.2	98.8%
<i>მ.შ. კვების ხარჯები</i>	26,338.8	26,209.8	99.5%
პროცენტების გადახდა	103,700.6	100,504.0	96.9%
სუბსიდიები, სუბვენციები და მიმდინარე ტრანსფერები	1,825,008.0	1,800,267.9	98.6%
კაპიტალური ხარჯები	513,863.9	511,814.4	99.6%
დაკრედიტება	37,702.3	45,544.3	120.8%
ვალების დაფარვა	259,222.3	234,404.6	90.4%

სახელმწიფო ბიუჯეტის ხარჯები ეკონომიკური კლასიფიკაციის მიხედვით განაწილდა შემდეგნაირად:

– „მუშა-მოსამსახურეთა შრომის ანაზღაურების“ მუხლით გაწეულმა საკასო ხარჯმა შეადგინა – 372 651.4 ათასი ლარი, რაც გეგმიური მაჩვენებლის (373 530.7 ათასი ლარი) 99.8%-ს შეადგენს.

– „დამქირავებლიდან ანარიცხების“ მუხლით გაწეულმა საკასო ხარჯმა შეადგინა 78 786.4 ათასი ლარი, რაც გეგმიური მაჩვენებლის (79 121.3 ათასი ლარი) 99.6%-ს შეადგენს.

– „მივლინებების“ მუხლით ფაქტიურად მივლინებებზე გაცემულმა თანხამ შეადგინა 44 016.5 ათასი ლარი, რაც გეგმიური მაჩვენებლის (44 414.6 ათასი ლარი) 99.1%-ს შეადგენს.

– „სხვა საქონელი და მომსახურების“ მუხლით გაწეულმა საკასო ხარჯმა შეადგინა 634 523.2 ათასი ლარი, რაც გეგმიური მაჩვენებლის (641 978.3 ათასი ლარი) 98.8%-ს შეადგენს.

– „პროცენტების გადახდის“ მუხლით გაწეულმა საკასო ხარჯმა შეადგინა 100 504.0 ათასი ლარი, რაც გეგმის (103 700.6 ათასი ლარი) 96.9%-ს შეადგენს.

– „სუბსიდიების, სუბვენციების და მიმდინარე ტრანსფერების“ მუხლით გაწეულმა საკასო ხარჯმა შეადგინა 1 800 267.9 ათასი ლარი, რაც ამ მუხლით დამტკიცებული გეგმის (1 825 008.0 ათასი ლარი) 98.6%-ს შეადგენს.

– „კაპიტალური ხარჯების“ მუხლით გაწეულმა საკასო ხარჯებმა შეადგინა 511 814.4 ათასი ლარი, რაც გეგმიური მაჩვენებლის (513 863.9 ათასი ლარი) 99.6%-ს შეადგენს.

– „დაკრედიტების“ მუხლით 2006 წელს გაწეულმა საკასო ხარჯებმა შეადგინა 45 544.3 ათასი ლარი, რაც საგეგმო პარამეტრის (37 702.3 ათასი ლარი) 120.8%-ს შეადგენს.

– „ვალების დაფარვის“ მუხლით საკასო ხარჯი გაწეული იქნა 234 404.6 ათასი ლარის მოცულობით, რაც გეგმის (259 222.3 ათასი ლარი) 90.4%-ს შეადგენს.

- საქართველოს მთავრობის სარეზერვო ფონდიდან გამოყოფილი ასიგნებების მოცულობამ შეადგინა 36 296.8 ათასი ლარი, ხოლო საკასო ხარჯმა – 36 191.1 ათასი ლარი.

- საქართველოს პრეზიდენტის სარეზერვო ფონდიდან გამოყოფილი ასიგნებების მოცულობამ შეადგინა 32 291.6 ათასი ლარი, ხოლო გაწეულმა საკასო ხარჯმა – 31 572.9 ათასი ლარი.

- წინა წლების დავალიანებების დასაფარავად 2006 წელს გამოყოფილი იქნა 42 256.6 ათასი ლარი. მათ შორის წინა წლებში წარმოქმნილი დავალიანებების დაფარვის ფონდიდან 29 796.1 ათასი ლარი, ხოლო სამინისტროებისა და უწყებებისათვის ამ მიზნით კანონით გამოყოფილი მიზნობრივი ასიგნებებიდან 12 460.5 ათასი ლარი. სულ გამოყოფილი ასიგნებების ხარჯვამ შეადგინა 40 871.5 ათასი ლარი.

- სახელმწიფო ვალდებულებების მომსახურებასა და დაფარვაზე მიმართული იქნა 334 908.6 ათასი ლარი. აღნიშნული თანხიდან საგარეო ვალზე მიმართული იქნა 270 446.7 ლარი, ხოლო საშიანო ვალზე – 64 461.9 ათასი ლარი.

- ტერიტორიული ერთეულების ბიუჯეტებისათვის ფინანსური დახმარების სახით 2006 წლის 31 იანვრის მდგომარეობით გადარიცხულია 217 279.2 ათასი ლარი. მათ შორის მიმდინარე ღონისძიებების დასაფინანსებლად – 50 338.2 ათასი ლარი, ხოლო სპეციალური ღონისძიებების დასაფინანსებლად – 166 941.0 ათასი ლარი.

2006 წელი საქართველოს მთავრობის მიერ გატარებული ღონისძიებების მიხედვით პოზიტიურ წლად შეიძლება ჩაითვალოს. განსაკუთრებით აღსანიშნავია ქვეყნის საფინანსო სისტემაში არსებული

დადებითი ტენდენციები, რამაც სახელმწიფოს საშუალება მისცა დაეფინანსებინა შემდეგი მნიშვნელოვანი ღონისძიებები:

- ქვეყანაში მინიმალური პენსიის ოდენობა გაიზარდა 38 ლარამდე. ამასთან, თბილისის მასშტაბით განხორციელდა სამუშაო სტაჟის მიხედვით პენსიის გაანგარიშების სისტემის დანერგვა. აღნიშნული სისტემის მიხედვით მინიმალური პენსიის მაქსიმალური ოდენობა 48 ლარით განისაზღვრა;

- მნიშვნელოვანი ღონისძიებები იქნა გატარებული იანვრის თვეში ქვეყანაში შექმნილი ენერგოკრიზისის დასაძლევად. გარდა ამისა, სახელმწიფო ბიუჯეტიდან დაფინანსდა ბუნებრივი აირის გაზრდილი ტარიფიც. ასევე, გაგრძელდა ენერგო სისტემის რეაბილიტაციის პროცესი, რაც ითვალისწინებდა ქვეყანაში მოქმედი ჰიდრო და თბოელექტროსადგურების და ელექტროგადამცემი ხაზების რეაბილიტაციას. რამაც თავისმხრივ უზრუნველყო ქვეყნის ენერგოუსაფრთხოება;

- სოციალურად დაუცველი ფენების დასახმარებლად კვლავაც გაგრძელდა მიზნობრივი ღონისძიებების გატარება. განხორციელდა ელექტროენერჯის შეღავათებით მოსარგებლე მოსახლეობის (მათ შორის, ომის მონაწილეების და მათთან გათანაბრებული პირების) მიერ მოხმარებული ელექტროენერჯის საფასურის კომპენსირება. ამასთან, დაიფარა წინა წლებში წარმოქმნილი საპენსიო დავალიანებები. გარდა ამისა, საქართველოს მთავრობის მიერ შექმნილ იქნა მინერალური სასუქის მნიშვნელოვანი ოდენობა, რომელიც საგაზაფხულო სამუშაოების ჩასატარებლად გადაეცა სოფლის მეურნეობაში დასაქმებულ მოსახლეობას;

- 2006 წლის მეორე ნახევარში ამოქმედდა სოციალური დახმარებების პროგრამა, რომელიც მიზნად ისახავს მძიმე სოციალურ მდგომარეობაში მყოფი ოჯახების ყოველთვიური დახმარებებით უზრუნველყოფას. ამ მიზნით გაწეულმა ხარჯმა შეადგინა 26.8 მლნ ლარი. გარდა ამისა, ამოქმედდა სამუშაო ადგილებზე პროფესიული მომზადების სახელმწიფო პროგრამა, რომელიც მიზნად ისახავს უმუშევართა დასაქმებას, აღნიშნული მიზნით გაწეულმა ხარჯმა შეადგინა 18.8 მლნ ლარი;

- გაგრძელდა განათლების სფეროს რეფორმა, რომელიც ითვალისწინებს საგანმანათლებლო დაწესებულებათა კაპიტალურ შეკეთებასა და თანამედროვე ტექნიკით აღჭურვას. აღნიშნული მიზნით გაწეულმა ხარჯმა 88.1 მლნ ლარი შეადგინა;

- გარდა ამისა, 2006 წლიდან სრუყოფილად ამოქმედდა საგანმანათლებლო დაწესებულებების ვაუჩერიზაციის პროგრამაც (გაწეული ხარჯი 187.4 მლნ ლარი);

- 42.7 მლნ ლარი მიმართული იქნა ჯანდაცვის ობიექტების მშენებლობაზე, რეაბილიტაციაზე და მათ თანამედროვე ტექნიკით აღჭურვაზე;

- 2005 წლის მსგავსად საავტომობილო გზების დეპარტამენტის მიერ მნიშვნელოვანი სამუშაოები იქნა ჩატარებული საქართველოს საავტომობილო გზების ინფრასტრუქტურის საერთაშორისო სტანდარტებთან შესაბამისობაში მოსაყვანად. ამ მიზნით გაწეულმა ხარჯმა შეადგინა 181.2 მლნ ლარი;

- 27.9 მლნ ლარი იქნა გამოყოფილი სახელმწიფო ბიუჯეტიდან საქართველოს იუსტიციის სამინისტროს სასჯელაღსრულების

დაწესებულებებისათვის. აღნიშნული სახსრების ფარგლებში დაწყებული იქნა სჯელაღსრულების დაწესებულებების მშენებლობა და რეაბილიტაცია;

- საანგარიში პერიოდში გრძელდებოდა საქართველოს თავდაცვის სისტემის რეფორმა, რომელიც ასევე ითვალისწინებს ნატოსთან პარტნიორობის პროგრამით გათვალისწინებული ღონისძიებების გატარებასა და მათ ფინანსურ უზრუნველყოფას.

ინფორმაცია

2006 წლის სახელმწიფო ბიუჯეტის შესრულებაზე

მაკროეკონომიკური მიმოხილვა

– 2006 წელს, წინა წელთან შედარებით, მთლიანი შიდა პროდუქტის რეალურმა ზრდამ 9.4 პროცენტი შეადგინა და ნომინალურ გამოხატულებაში 13.8 მლრდ ლარს გაუტოლდა;

– 2006 წლის დეკემბერში, წინა წლის დეკემბერთან შედარებით სამომხმარებლო ფასები 8.8 პროცენტით გაიზარდა. ხოლო წლის მომდევნო თვეებში, ფასების ზრდის ტემპები შეამცირდა და საბოლოოდ ინფლაციის წლიური სიდიდე ერთნიშნა რიცხვის დონეზე დაფიქსირდა;

– 2006 წლის განმავლობაში ლარის გაცვლითი კურსი აშშ დოლარის მიმართ ამალღების ტენდენციით ხასიათდებოდა და 2006 წლის დეკემბრისათვის მისმა ოდენობამ 1.72 ლარი შეადგინა

სახელმწიფო ბიუჯეტის შემოსულობები, დეფიციტის დაფინანსების წყაროები და გადასახდელები

- 2006 წელს საქართველოს სახელმწიფო ბიუჯეტში შემოსავალმა და გრანტებმა 3 773.2 მლნ ლარი შეადგინა, რაც საპროგნოზო მაჩვენებლის (3 601.4 მლნ ლარი) 104.8 პროცენტი, ხოლო მთლიანი შიდა პროდუქტის 26.2 პროცენტია. შემოსავლისა და გრანტების საერთო მოცულობა გასულ წელთან შედარებით 44.7 პროცენტით გაიზარდა.

(მლნ ლარი)

	2006 წლის გეგმა	2006 წლის შესრულება	ზრდა/კლება	შესრულება %-ში
საგადასახადო შემოსავლები	2,536.4	2,633.1	96.7	103.8
მოგების გადასახადი	318.3	324.9	6.6	102.1
დღგ	1,280.8	1,332.7	51.9	104.1
აქციზი	338.4	335.6	-2.8	99.2
საბაჟო გადასახადი	127.5	132.4	4.9	103.8
სოციალური გადასახადი	471.4	502.8	31.4	106.7
სხვა გადასახადები	0	4.7	4.7	
არასაგადასახადო შემოსავლები	476.8	482.5	5.7	101.2
კაპიტალური შემოსავლები	397.7	463.6	65.9	116.6
გრანტები	190.5	194	3.5	101.8
სულ	3,601.4	3,773.2	171.8	104.8

- საგადასახადო შემოსავლების სახით მობილიზებული იქნა 2 633.1 მლნ ლარი, რაც გეგმიური მაჩვენებლის (2 536.4 მლნ ლარი) 103.8 %ს შეადგენს. საგადასახადო შემოსავლის მოცულობა გასულ წელთან შედარებით 43.4 % გაიზარდა.

- არასაგადასახადო შემოსავლების სახით მობილიზებული იქნა 482.5 მლნ ლარი, რაც გეგმიური მაჩვენებლის (476.8 მლნ ლარი) 101.2 %-ს შეადგენს;

- კაპიტალური შემოსავლებიდან მიღებული იქნა 463.6 მლნ ლარი, რაც გეგმიური მაჩვენებლის (397.7 მლნ ლარი) 116.6%-ს შეადგენს;

- გრანტების სახით მიღებული იქნა 194 მლნ ლარი, რაც დადგეკმილი მაჩვენებლის (190.5 მლნ ლარი) 101.8%-ია.

- 2006 წელს სახელმწიფო ბიუჯეტის დეფიციტის დაფინანსების მოცულობამ შეადგინა 48.5 მლნ ლარი, მათ შორის საგარეო წყაროებიდან ფაქტიურად მიღებულმა სახსრებმა შეადგინა 172.7 მლნ ლარი, ხოლო ბიუჯეტში მობილიზებული ჭარბი შემოსავლების გათვალისწინებით საშინაო წყაროების ოდენობა მინუს 124.2 მლნ ლარით განისაზღვრა. აღნიშნულის გათვალისწინებით საბრუნავი სახსრების ნაშთი 105.4 მლნ

ლარით გაიზარდა და 2007 წლის 1 იანვრის მდგომარეობით მისი ოდენობა 235.4 მლნ ლარით განისაზღვრა;

- 2006 წლის სახელმწიფო ბიუჯეტის გადასახდელების გეგმიური მაჩვენებელი განისაზღვრა 3 878.5 მლნ ლარით, რაც 2005 წლის ანალოგიურ მაჩვენებელს 36 პროცენტით, ხოლო 2004 წლის მაჩვენებელს 2-ჯერ აღემატება. ბიუჯეტის ხარჯვითი ნაწილის საკასო შესრულებამ 3 822.5 მლნ ლარი შეადგინა, რაც გეგმიური მაჩვენებლის 98.6%-ს შეადგენს.

აღსანიშნავია, რომ 2006 წლის განმავლობაში სახელმწიფო ბიუჯეტის ხარჯვითი ნაწილი მობილზებული ჭარბი შემოსავლების ხარჯზე 593.1 მლნ ლარით გაიზარდა.

ათას ლარებში

საქართველოს სახელმწიფო ბიუჯეტის გადასახდელები	დაზუსტებული გეგმა	საკასო ხარჯი	შესრულება %-ში
	3,878,542.0	3,822,512.6	98.6%
მუშა-მოსამსახურეთა შრომის ანაზღაურება	373,530.7	372,651.4	99.8%
დამქირავებლიდან ანარიცხები	79,121.3	78,786.4	99.6%
მივლინებები	44,414.6	44,016.5	99.1%
სხვა საქონელი და მომსახურება	641,978.3	634,523.2	98.8%
პროცენტების გადახდა	103,700.6	100,504.0	96.9%
სუბსიდიები, სუბვენციები და მიმდინარე ტრანსფერები	1,825,008.0	1,800,267.9	98.6%
კაპიტალური ხარჯები	513,863.9	511,814.4	99.6%
დაკრედიტება	37,702.3	45,544.3	120.8%
ვალების დაფარვა	259,222.3	234,404.6	90.4%

სახელმწიფო ბიუჯეტიდან გაწეული ხარჯები მნიშვნელოვანი სფეროების მიხედვით შემდეგნაირად გადანაწილდა:

- **სოციალური სფერო** – 622.7 მლნ ლარი.

აღნიშნული თანხებიდან განხორციელდა ქვეყანაში პენსიის ოდენობის მატება 38 ლარამდე, ხოლო თბილისის მასშტაბით განხორციელდა სამუშაო სტაჟის მიხედვით პენსიის გაანგარიშების სისტემის დანერგვა.

სოციალურად დაუცველი ფენების დასახმარებლად კვლავაც გაგრძელდა მიზნობრივი ღონისძიებების გატარება. განხორციელდა ელექტროენერჯიის შეღავათებით მოსარგებლე მოსახლეობის (მათ შორის,

ომის მონაწილეების და მათთან გათანაბრებული პირების) მიერ მოხმარებული ელექტროენერჯის საფასურის კომპენსირება. ამასთან, დაიფარა წინა წლებში წარმოქმნილი საპენსიო დავალიანებები.

2006 წლის მეორე ნახევარში ამოქმედდა სოციალური დახმარებების პროგრამა, რომელიც მიზნად ისახავს ძვირე სოციალურ მდგომარეობაში მყოფი ოჯახების ყოველთვიური დახმარებებით უზრუნველყოფას. ამ მიზნით გაწეულმა ხარჯმა შეადგინა 26.8 მლნ ლარი. გარდა ამისა, ამოქმედდა სამუშაო ადგილებზე პროფესიული მომზადების სახელმწიფო პროგრამა, რომელიც მიზნად ისახავს უმუშევართა დასაქმებას, აღნიშნული მიზნით გაწეულმა ხარჯმა შეადგინა 18.8 მლნ ლარი;

- **განათლება – 348.4 მლნ ლარი.** აღნიშნული თანხებიდან განხორციელდა გაგრძელდა განათლების სფეროს რეფორმა, რომელიც ითვალისწინებს საგანმანათლებლო დაწესებულებათა კაპიტალურ შეკეთებასა და თანამდეროვე ტექნიკით აღჭურვას. აღნიშნული მიზნით გაწეულმა ხარჯმა 88.1 მლნ ლარი შეადგინა; გარდა ამისა, 2006 წლიდან სრუყოფილად ამოქმედდა საგანმანათლებლო დაწესებულებების ვაუჩერიზაციის პროგრამაც (გაწეული ხარჯი 187.4 მლნ ლარი);

- **ჯანმრთელობის დაცვა – 205.5 მლნ ლარი.** აღნიშნული თანხებიდან 42.7 მლნ ლარი მიმართული იქნა ჯანდაცვის ობიექტების მშენებლობაზე, რეაბილიტაციაზე და მათ თანამდეროვე ტექნიკით აღჭურვაზე, ხოლო 123.5 მლნ ლარი – ჯანმრთელობის დაცვის პროგრამებზე.

- **ენერგეტიკა – 242.7 მლნ ლარი.** გამოყოფილი ასიგნებებიდან განხორციელდა ჰიდრო და თბოელექტროსადგურების და ელექტროგადამცემი ხაზების რეაბილიტაცია. ასევე მნიშვნელოვანი სახსრები იქნა მიმართული ქვეყნის ბუნებრივი აირით მომარაგების ღონისძიებებზე.

- **ტრანსპორტი – 181.2 მლნ ლარი.** აღნიშნული სახსრები მიმართული იქნა ყვეყანაში საავტომობილო გზები სმიმდინარე შეკეთებაზე, რეკონსტრუქციასა და თანამდერო სტანდარტების შესაბამისი ავტომაგისტრალების მშენებლობაზე.

- თავდაცვა, საზოგადოებრივი წესრიგი და უსაფრთხოება – 1 089.2 მლნ ლარი.

- გამოყოფილი ასივნებებით ხორციელდებოდა სასჯელალსრულების დაწესებულებების მშენებლობა და რეაბილიტაცია;

- გაგრძელდა თავდაცვის სფეროს რეფორმა რომელიც ასევე ითვალისწინებს ნატოსთან პარტნიორობის პროგრამით გათვალსწინებული ღონისძიებების გატარებასა და მათ ფინანსურ უზრუნველყოფას.

- გარდა ამისა, წინა წლებში წარმოქმნილი დავალიანებების დაფარვაზე მიმართული იქნა 40.9 მლნ ლარი.

- სახელმწიფო ვალდებულებების მომსახურებასა და დაფარვაზე მიმართული იქნა 334.9 მლნ ლარი. აღნიშნული თანხიდან საგარეო ვალზე მიმართული იქნა 270.4 მლნ ლარი, ხოლო საშინაო ვალდებულებებზე – 64.5 მლნ ლარი.

- ტერიტორიული ერთეულების ბიუჯეტებისათვის ფინანსური დახმარების სახით 2006 წლის 31 იანვრის მდგომარეობით გადარიცხულმა სახსრებმა 217.3 მლნ ლარი შეადგინა.

თავი I

1. 2006 წლის ეკონომიკური განვითარების ტენდეციები

1.1. მთლიანი შიდა პროდუქტი

2006 წელს, წინა წელთან შედარებით, მთლიანი შიდა პროდუქტის რეალურმა ზრდამ 9.4 პროცენტი შეადგინა და ნომინალურ გამოხატულებაში 13.8 მლრდ ლარს გაუტოლდა.

მშპ-ის ზრდაში მნიშვნელოვანი წვლილი შეიტანეს მრეწველობის, ვაჭრობისა და ტრანსპორტის დარგებმა. ამ დარგებმა განაპირობეს მშპ-ის 6.2 პროცენტით ზრდა, რაც მთლიანი შიდა პროდუქტის საერთო მატების 66.0 პროცენტს შეადგენს.

ბოლო წლებში მნიშვნელოვანი ზრდის ტენდენცია ჩამოყალიბდა მრეწველობაში. გასული წელიც ამ დადებითი ტენდენციის გაგრძელებას წარმოადგენდა. 2006 წელს მრეწველობის დარგში შექმნილი დამატებული ღირებულება 20.3 პროცენტით გაიზარდა. ამავე დროს უნდა აღინიშნოს, რომ გასული წლის განმავლობაში მნიშვნელოვანი მატება დაფიქსირდა მრეწველობის დარგის სამივე სფეროში. სამთომომპოვებელ მრეწველობაში წარმოების მოცულობა 18.9 პროცენტით, გადამამუშავებელ მრეწველობაში 22.4 პროცენტით, ელექტროენერგია, აირი და წყალმომარაგების სფეროში კი 14.2 პროცენტით გაიზარდა. მრეწველობის წილმა მშპ-ის დარგობრივ სტრუქტურაში 2005 წელთან შედარებით 0.2 პროცენტული პუნქტით მოიმატა და 12.4 პროცენტი შეადგინა (ცხრილი 1).

2005 წლისაგან განსხვავებით, 2006 წელს მნიშვნელოვანი კლება დაფიქსირდა სოფლის მეურნეობაში. ამ დარგში შექმნილი რეალური დამატებული ღირებულება 9.3 პროცენტით შემცირდა. ამის შედეგად სოფლის მეურნეობის წილობრივი ღონე მშპ-ის მიმართ 3.5 პროცენტული პუნქტით შემცირდა და 11.3 პროცენტს გაუტოლდა. სოფლის მეურნეობაში ჩავარდნამ მშპ-ის ზრდის ტემპი 1.4 პროცენტული პუნქტით შეამცირა. ამ დარგის გარეშე მშპ-ის ზრდამ 10.9 პროცენტი შეადგინა.

მრეწველობასთან ერთად, 2006 წელს მშპ-თან შედარებით წინმსწრები ტემპებით ვითარდებოდნენ ვაჭრობის, ტრანსპორტისა და საფინანსო საქმიანობის დარგები. ამ დარგებში შექმნილი დამატებული ღირებულება 2005 წელთან შედარებით გაიზარდა შესაბამისად ვაჭრობაში 19.7 პროცენტით, ტრანსპორტში 15.1 პროცენტით და საფინანსო საქმიანობის დარგში კი 40.4 პროცენტით. ამასთანავე გაიზარდა ამ დარგების წილობრივი ღონე მშპ-ის დარგობრივ სტრუქტურაში.

მთლიანი შიდა პროდუქტის სტრუქტურა

დამატებული ღირებულების მიხედვით

ცხრილი №1.

(პროცენტი ჯამის

მიმართ)

	2004	2005	2006
სოფლის მეურნეობა, მეტყევეობა, მეთევზეობა და თევზჭერა	16.4	14.8	11.3
მრეწველობა	12.1	12.2	12.4
პროდუქტების გადამუშავება შინამეურნეობების მიერ	4.0	3.5	2.5
მშენებლობა	8.1	8.1	6.9
ვაჭრობა	12.7	12.0	13.6
სასტუმროები და რესტორნები	2.7	2.8	2.2
ტრანსპორტი და სასაწყობო მეურნეობა	9.5	8.4	8.0
კავშირგაბმულობა და ფოსტა	3.9	4.0	3.5
საფინანსო საქმიანობა	1.3	2.0	2.3
ოპერაციები უძრავი ქონებით, კვლევები, კომერციული საქმიანობა	5.8	5.3	5.6
სახელმწიფო მართვა, თავდაცვა	5.8	6.5	8.6
განათლება	3.5	3.3	3.6
ჯანმრთელობის დაცვა და სოციალური მომსახურება	3.5	3.5	4.3
სხვა დარგები	2.2	2.2	2.6
წმინდა არაპირდაპირი გადასასადები	8.5	11.5	12.6
მთლიანი შიდა პროდუქტი	100	100	100

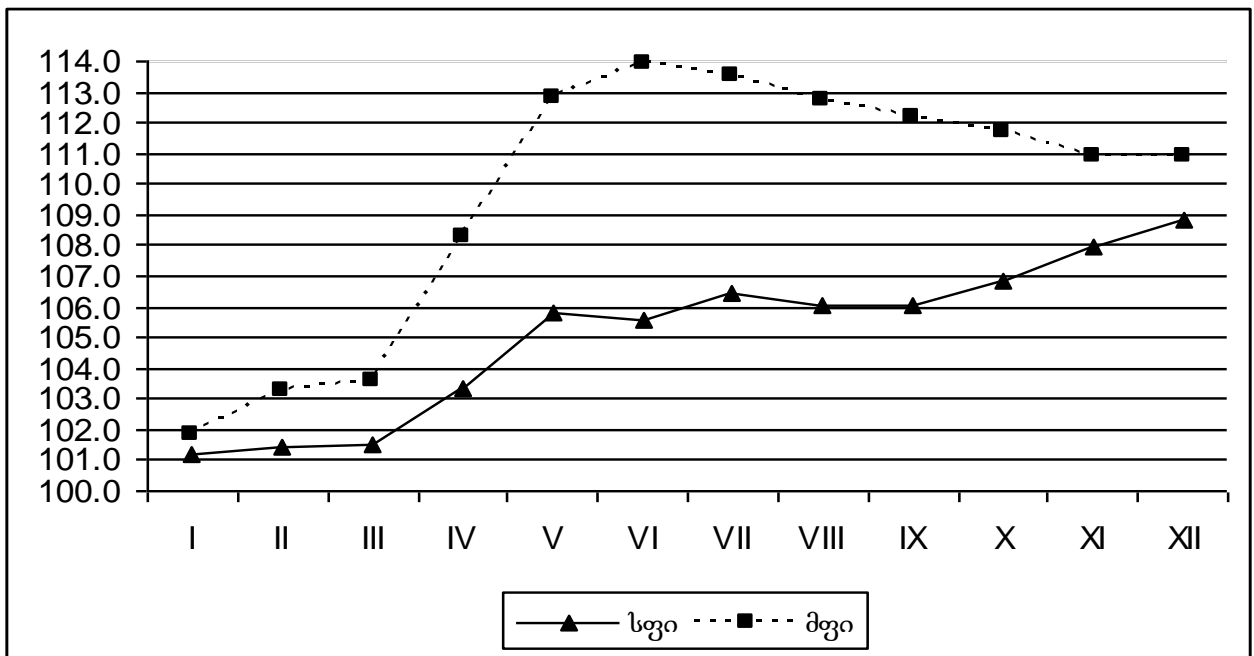
1.2. ფასები და ინფლაცია

2006 წლის დეკემბერში, წინა წლის დეკემბერთან შედარებით სამომხმარებლო ფასები 8.8 პროცენტით გაიზარდა. გასული წლის განმავლობაში ფასების ზრდა არაერთგვაროვანი ტენდენციით ხასიათდებოდა. წლის დასაწყისში ფასებმა მნიშვნელოვნად მოიმატა და პირველი ხუთი თვის განმავლობაში ინფლაციის დონემ 5.8 პროცენტი შეადგინა. მაგრამ ეროვნული ბანკისა და მთავრობის მიერ განხორციელებული პოლიტიკის შედეგად, წლის მომდევნო თვეებში, ფასების ზრდის ტემპები შეამცირდა და საბოლოოდ ინფლაციის წლიური სიდიდე ერთნიშნა რიცხვის დონეზე დაფიქსირდა (ნახ. 1)

2006 წლის ინფლაციაზე ყველაზე მნიშვნელოვანი გავლენა სამომხმარებლო კალათის ორმა პროდუქციამ მოახდინა. ესენია კარტოფილი და ელექტროენერჯის ტარიფი. კარტოფილმა ფასების საერთო დონე 1.53 პროცენტით, ხოლო ელექტროენერჯის ტარიფმა კი 1.79 პროცენტით გაზარდა. მათ გარეშე გასული წლის ინფლაცია დაახლოებით 5.5 პროცენტს შეადგენს.

რაც შეეხება სამომხმარებლო ფასების საშუალო წლიურ მნიშვნელობას, იგი 9.2 პროცენტით გაიზარდა.

ნახ. 1. სამომხმარებლო ფასებისა და მწარმოებელთა ფასების ინდექსების ყოველთვიური ცვლილება 2006 წელს (2005 წლის დეკემბერი=100)



2006 წლის განმავლობაში ფასები ყველაზე მნიშვნელოვნად გაიზარდა ხილსა და ყურძენზე 35.6 პროცენტით, ბოსტნეულზე, ბაღჩეულზე, კარტოფილსა და სხვა ბოლქოვნებზე 21.8 პროცენტით, საცხოვრებელი სახლი, წყალი, ელექტროენერჯია, აირი და სათბობის სხვა სახეებზე 22.2 პროცენტით.

2006 წლის დეკემბერში 2005 წლის დეკემბერთან შედარებით სამრეწველო პროდუქციის მწარმოებელთა ფასებმა 10.9 პროცენტით მოიმატა. მრეწველობის ცალკეული სფეროების მიხედვით ფასების ცვლილება მნიშვნელოვნად განსხვავდება ერთმანეთისგან.

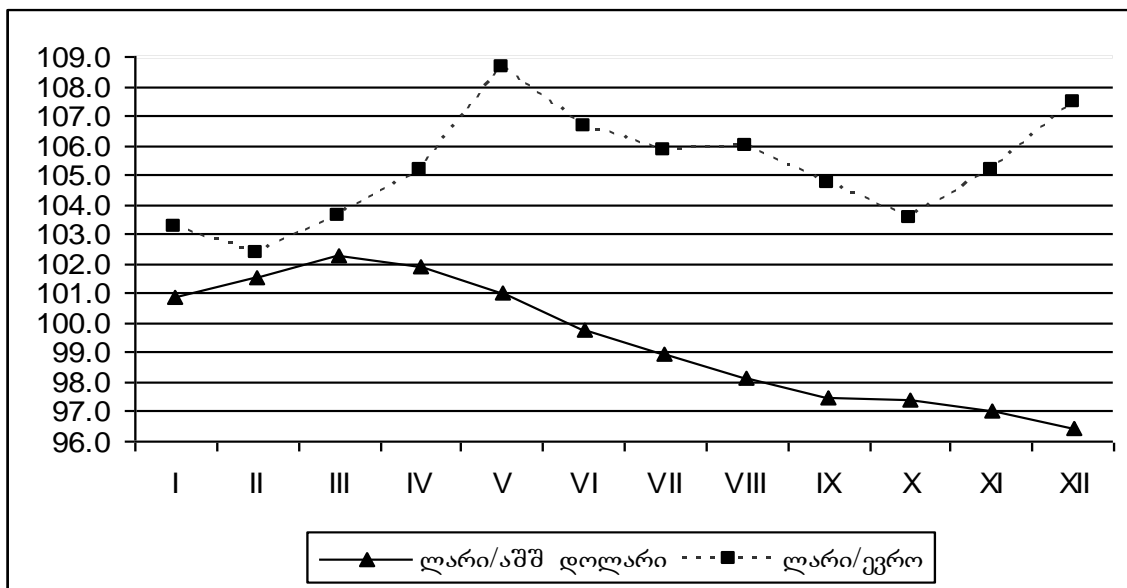
სამთომომპოვებელ მრეწველობაში ფასების დონე 38.8 პროცენტით, გადამამუშავებელ მრეწველობაში 9.4 პროცენტით, ხოლო ელექტროენერჯის, აირის და წყლის წარმოებისა და განაწილების სფეროში 6.3 პროცენტით გაიზარდა.

1.3. ვალუტის კურსი

2006 წლის განმავლობაში ლარის გაცვლითი კურსი აშშ დოლარის მიმართ ამაღლების ტენდენციით ხასიათდებოდა (ნახ. 2). 2006 წლის დეკემბერში, 2005 წლის დეკემბერთან შედარებით ლარის საშუალო თვიური გაცვლითი კურსი 3.5 პროცენტით ამაღლდა და 2006 წლის დეკემბრისათვის 1.72 ლარი შეადგინა ერთ აშშ დოლარზე. გასული წლის განმავლობაში ლარის საშუალო წლიური მნიშვნელობა კი 2.0 პროცენტით გამყარდა და 1.78 ლარი/აშშ-ის დონეზე დაფიქსირდა.

რაც შეეხება ლარის კურსს ევროსთან მიმართებაში. 2006 წლის დეკემბერში წინა წლის დეკემბერთან შედარებით, ლარის საშუალო თვიური გაცვლითი კურსი ევროს მიმართ 7.4 პროცენტით გაუფასურდა და დეკემბრისათვის 2.28 ლარი შეადგინა ერთ ევროზე. ლარის საშუალო წლიური კურსი კი 1.3 პროცენტით ამაღლდა და 2.23 ლარს გაუტოლდა ერთ ევროზე.

ნახ. 2. ლარის საშუალო თვიური ნომინალური სავალუტო კურსის ინდექსის ცვლილება 2006 წელს (2005 წლის დეკემბერი=100)

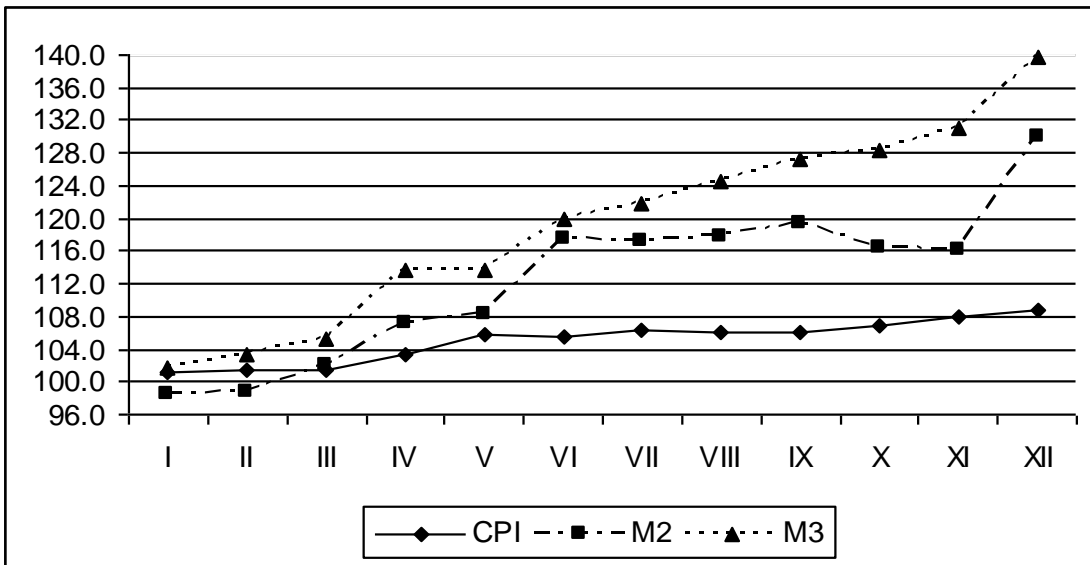


1.4. მონეტარული მაჩვენებლები

ეროვნული ბანკის მონაცემებით, 2006 წლის ბოლოს, 2005 წლის ბოლოსთან შედარებით სარეზერვო ფულის მასა 26.3 პროცენტით გაიზარდა და 1272.1 მლნ ლარს გაუტოლდა. სარეზერვო ფულის მასის საშუალო წლიურმა ზრდამ კი 21.9 პროცენტი შეადგინა.

2006 წლის დეკემბრის ბოლოსათვის 3 ფართო ფულის აგრეგატის მოცულობამ 2689.9 მლნ ლარი შეადგინა, რაც 39.7 პროცენტით აღემატება წინა წლის ანალოგიურ მაჩვენებელს. ამავე პერიოდში 2 ფულის მასა 30.1 პროცენტით გაიზარდა. 2 და 3 ფულის მასებისა და ინფლაციის ყოველთვიური ცვლილების დინამიკიდან ნათლად ჩანს, რომ მათ შორის არსებობს დადებითი კორელაციური კავშირი (ნახ. 3).

ნახ.3. ინფლაციის, 2 და 3 ფულის ინდექსების ყოველთვიური ცვლილება 2006 წელს (2005წ დეკემბერი=100)



გასული წლის განმავლობაში დეპოზიტები უცხოურ ვალუტაში 51.6 პროცენტით, ხოლო დეპოზიტები ეროვნულ ვალუტაში კი 68.9 პროცენტით გაიზარდა. შესაბამისად იცვლებოდა ფულის მულტიპლიკატორიც. წინა წელთან შედარებით 3-ის მულტიპლიკატორმა 0.2 პუნქტით მოიმატა და 2.11 გაუტოლდა, ხოლო 2-ის მულტიპლიკატორი 0.02 პუნქტით გაიზარდა და 1.09 შეადგინა.

2006 წელს, წინა წელთან შედარებით, 2.0 პროცენტული პუნქტით შემცირდა დოლარიზაციის კოეფიციენტი და 69.6 პროცენტს გაუტოლდა. შემცირების ტენდენციით ხასიათდება ფულის მიმოქცევის სიჩქარეც. აღნიშნული მაჩვენებელი 3 ფულის აგრეგატის მიხედვით 0.7 ერთეულით შემცირდა და 5.1 შეადგინა. 2-თვის კი აღნიშნული მაჩვენებელი 9.9 გაუტოლდა, რაც 0.4 ერთეულით ნაკლებია 2004 წლის შესაბამის მნიშვნელობაზე.

2006 წელს 2005 წელთან შედარებით საშუალო წლიური საპროცენტო განაკვეთი სესხებზე ეროვნულ ვალუტაში 0.9 პროცენტული პუნქტით შემცირდა და 19.8 პროცენტს გაუტოლდა. უცხოურ ვალუტაში კი სესხებზე საპროცენტო განაკვეთმა 17.4 პროცენტი შეადგინა, რაც 0.9 პროცენტული პუნქტით მეტია წინა წელთან შედარებით.

რაც შეეხება საშუალო წლიურ საპროცენტო განაკვეთებს დეპოზიტებზე, ეროვნულ ვალუტაში აღნიშნულმა მაჩვენებელმა 2.1 პროცენტული პუნქტით, უცხოურ ვალუტაში კი 0.5 პროცენტული პუნქტით მოიმატა და შესაბამისად 10.1 პროცენტი და 7.6 პროცენტი შეადგინა.

1.5. საგარეო სექტორი

2006 წელს 2005 წელთან შედარებით მიმდინარე ანგარიშის დეფიციტი 69.5 პროცენტით გაიზარდა და 1174.7 მლნ აშშ დოლარს გაუტოლდა. მშპ-თან მისმა ფარდობითმა მაჩვენებელმა 15.2 პროცენტი შეადგინა. 2005 წელს ანალოგიური მაჩვენებელი 10.8 პროცენტი იყო. მიმდინარე ანგარიშის დეფიციტის ასეთი ზრდა ძირითადად იმპორტის მნიშვნელოვანი ზრდითაა გამოწვეული. მაგრამ ამასთანავე უნდა აღინიშნოს, რომ გასულ წელთან შედარებით 93.5 პროცენტით მოიმატა პირდაპირმა ინვესტიციებმა და ერთ მილიარდ დოლარს გადააჭარბა, რაც ქვეყნის ეკონომიკის აღმავლობას შეუწყობს ხელს. ეს კი გრძელვადიან პერსპექტივაში მიმდინარე ანგარიშის დეფიციტის შემცირების წინაპირობას წარმოადგენს.

2006 წელს საქართველოს საგარეო სავაჭრო ბრუნვამ 37.6 პროცენტით მოიმატა და 5362.2 მლნ აშშ დოლარი შეადგინა. აქედან საქონლის ექსპორტი 13.2 პროცენტით, საქონლის იმპორტი კი 37.6 პროცენტით გაიზარდა და შესაბამისად 1666.5 მლნ აშშ დოლარს და 3695.7 მლნ აშშ დოლარს გაუტოლდა.

2006 წელს, სავაჭრო ბრუნვის მიხედვით, ძირითად სავაჭრო პარტნიორ ქვეყნებს შორის პირველი ადგილზე თურქეთია. მისი წილი მთლიან სავაჭრო ბრუნვაში 13.9 პროცენტს შეადგენს, რაც 1.8 პროცენტული პუნქტით მეტია 2005 წლის შესაბამის მაჩვენებელზე. მეორე ადგილი 13.6 პროცენტით რუსეთმა დაიკავა (2005 წელს რუსეთის წილი საქართველოს საგარეო სავაჭრო ბრუნვაში 16.0 პროცენტს შეადგენდა). შემდეგ მოდიან აზერბაიჯანი (8.8 პროცენტი), გერმანია (8.5 პროცენტი), უკრაინა (8.1 პროცენტი) და ა.შ.

მიუხედავად რუსეთის მხრიდან ემბარგოს გამოცხადებისა, ამ ქვეყანასთან სავაჭრო ბრუნვა 18.7 პროცენტით გაიზარდა (ეს ზრდა იმპორტის ზრდითაა გამოწვეული). უნდა აღინიშნოს, რომ რუსეთის გარეშე საგარეო სავაჭრო ბრუნვის ზრდამ 43.2 პროცენტი შეადგინა.

2006 წელს, ექსპორტის მიხედვით ძირითად სავაჭრო პარტნიორ ქვეყნებს შორის პირველი ადგილი თურქეთს უჭირავს. ამ ქვეყნის წილად მოდის მთლიანი ექსპორტის 12.6 პროცენტი. მეორე ადგილზე 9.3 პროცენტით აზერბაიჯანი, ხოლო მესამეზე კი 7.6 პროცენტით რუსეთია. 2005 წელს რუსეთის წილი მთლიან ექსპორტში 17.8 პროცენტს შეადგენდა. ექსპორტში რუსეთის წილის ასეთი ცვლილება განპირობებულია ამ ქვეყანაში ექსპორტირებული პროდუქციის მნიშვნელოვანი შემცირებით. 2006 წელს 2005 წელთან შედარებით რუსეთში ექსპორტი 2-ჯერ შემცირდა.

უნდა აღინიშნოს, რომ რუსეთის გარეშე მთლიანი ექსპორტის ზრდამ 28.9 პროცენტი შეადგინა.

იმპორტის მიხედვით ძირითად სავაჭრო პარტნიორ ქვეყნებს შორის პირველ ადგილზე კვლავ რუსეთია. მისი წილი მთლიან იმპორტში 15.3 პროცენტია (2005 წელს 15.4 პროცენტი იყო). მეორე ადგილი კი 14.2 პროცენტით თურქეთს უჭირავს. 2006 წელს წინა წელთან შედარებით რუსეთიდან იმპორტი 46.5 პროცენტით გაიზარდა.

რუსეთის გარეშე მთლიანი იმპორტის ზრდამ 48.1 პროცენტი შეადგინა.

ექსპორტის სასაქონლო სტრუქტურაში პირველი ადგილი 9.0 პროცენტით ფეროშენადნობებს უჭირავს. მეორეზე სპილენძის მადნები და კონცენტრატებია (8.0 პროცენტი), მესამაზე შავი ლითონების ჯართი (7.3 პროცენტი) და ა.შ.

იმპორტის სასაქონლო სტრუქტურაში პირველ ადგილზეა ნავთობი და ნავთობპროდუქტები (მთლიანი იმპორტის 12.0 პროცენტი), მეორეზე მსუბუქი ავტომობილები (8.0 პროცენტი) და ა.შ.

1.6. 2006 წლის ნაერთი ბიუჯეტის შემოსავლები

საქართველოს ნაერთი ბიუჯეტის შემოსავალმა და გრანტებმა 2006 წელს 4 284.6 მლნ ლარი შეადგინა, რაც საპროგნოზო მაჩვენებლის (4 073.5 მლნ ლარი) 105.2 პროცენტია. შემოსავლისა და გრანტების საერთო მოცულობა გასულ წელთან შედარებით 36.7 პროცენტით გაიზარდა. შემოსავლისა და გრანტების წილი მთლიანი შიდა პროდუქტის მიმართ 31.1 პროცენტს შეადგენს (ცხრილი 2).

2006 წლის ნაერთი ბიუჯეტის საშემოსავლო ნაწილის შესრულების მაჩვენებლები

(საბიუჯეტო სექტორიდან სოციალური გადასახადის გარეშე)

ცხრილი 2

მლნ ლარი

დასახელება	გეგმა	ფაქტი	%	პროცენტული დინამიკა	მპ-ს % (ფაქტური)
სენსიტივობის დაგრანტი	4,073.5	4,284.6	105.2	136.7	31.1
სულ სენსიტივობა	3,883.0	4,090.2	105.3	135.0	29.7
საგადასახადო სენსიტივობა	2,880.6	3,004.1	104.3	131.2	21.8
საგადასახადო გეგმის დასახადი	356.0	386.0	108.4	132.8	2.8
რეგიონის დასახადი	334.3	341.1	102.0	162.2	2.5
დანატებული რეგიონების დასახადი	1,280.8	1,332.7	104.0	135.0	9.7
მათ შორის:					
საგადასახადო დეპარტამენტიდან	391.2	405.1	103.6	111.7	2.9
საბაჟო დეპარტამენტიდან	889.7	927.6	104.3	148.4	6.7
აღიზიანებული	338.4	335.6	99.2	117.2	2.4
მათ შორის:					
საგადასახადო დეპარტამენტიდან	93.4	92.6	99.2	142.1	0.7
საბაჟო დეპარტამენტიდან	245.0	243.0	99.2	109.8	1.8
საბაჟო დასახადი	127.5	132.4	103.8	107.3	1.0
კონტინენტის დასახადი	81.4	85.8	105.4	142.2	0.6
საბაჟო ბიზნისის დასახადი	9.9	10.9	110.0	99.9	0.1
სხვა დასახადები	15.1	22.2	147.2	169.6	0.2
სოციალური დასახადი	471.4	502.8	106.7	117.3	3.6
არასაგადასახადო სენსიტივობა	509.8	521.7	102.3	162.1	3.8
კაპიტალური სენსიტივობა	492.6	564.5	114.6	134.6	4.1
გრანტები	190.5	194.3	102.0	185.8	1.4
საგადასახადო დეპარტამენტის საგადასახადო სენსიტივობა	1,618.4	1,701.2	105.1	128.9	12.3
საბაჟო დეპარტამენტის საგადასახადო სენსიტივობა	1,262.2	1,302.9	103.2	134.4	9.5

შენიშვნა: ცხრილი გაკეთებულია სახაზინო სამსახურის მონაცემების მიხედვით

სულ შემოსავლის სახით ნაერთ ბიუჯეტში 2006 წელს მობილიზებულ იქნა 4 090.2 მლნ ლარი, რაც საპროგნოზო მაჩვენებლის (3 883.0 მლნ ლარი) 105.3 პროცენტია, ხოლო მთლიანი შიდა პროდუქტის მიმართ მისი მოცულობა 29.7 პროცენტია, რაც 2005 წლის მაჩვენებელზე დაახლოებით 35.0 პროცენტული პუნქტით მეტია. სულ შემოსავლის წილმა შემოსავალსა და გრანტებში 95.5 პროცენტი შეადგინა.

საგადასახადო შემოსავლის სახით 2006 წელს მობილიზებულ იქნა 3 004.1 მლნ ლარი, რაც საპროგნოზო მაჩვენებლის (2 880.6 მლნ ლარი) 104.3 პროცენტია. გასულ წელთან შედარებით საგადასახადო შემოსავლების მოცულობამ 31.2 პროცენტით მოიმატა, მშპ-ს მიმართ მისი წილი 21.8 პროცენტია.

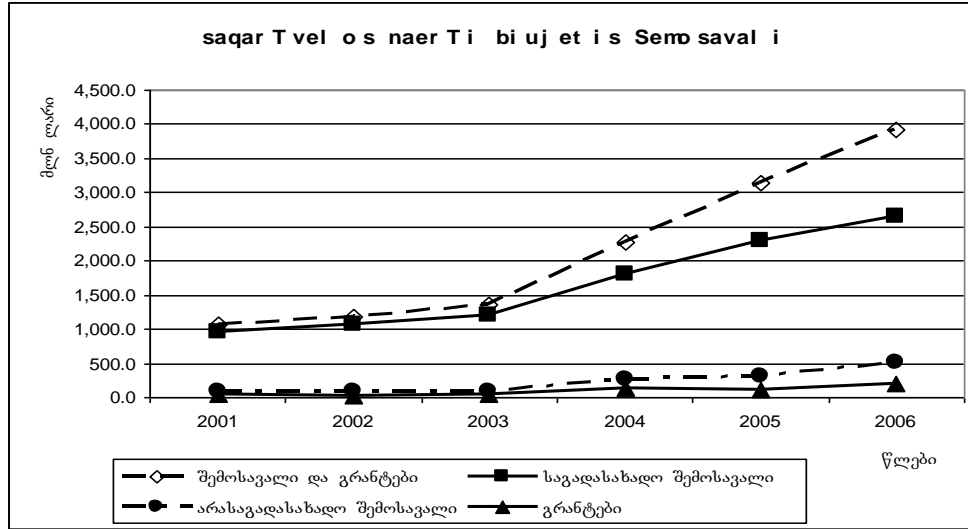
არასაგადასახადო შემოსავლის საპროგნოზო მაჩვენებელი განისაზღვრა 509.8 მლნ ლარით, მობილიზებულ იქნა 521.7 მლნ ლარი, ანუ საპროგნოზო მაჩვენებლის 102.3%, რაც 62.1%-ით აღემატება 2005 წლის შესაბამის პერიოდში მობილიზებულ თანხებს.

კაპიტალური შემოსავლის საპროგნოზო მაჩვენებელი განისაზღვრა 492.6 მლნ ლარით, მობილიზებულ იქნა 564.5 მლნ ლარი, ანუ

საპროგნოზო მაჩვენებლის 114.6%, რაც 34.6%-ით აღემატება 2005 წლის შესაბამის პერიოდში მობილიზებულ თანხებს.

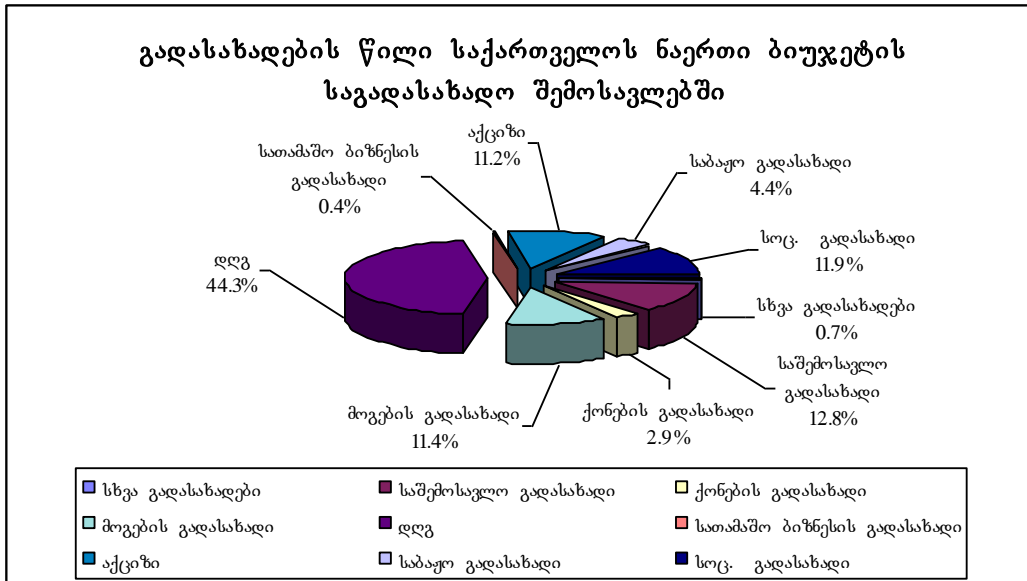
გრანტების სახით მობილიზებულია 194.3 მლნ ლარი, საპროგნოზო მაჩვენებლის (190.5 მლნ ლარი) 102.0 პროცენტი (ცხრილი 2, ნახ. 4).

ნახ.4



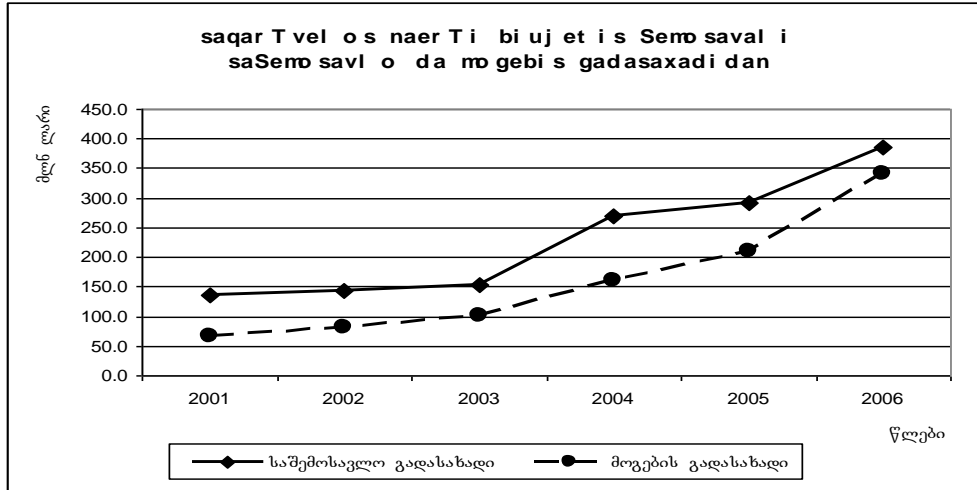
საგადასახადო შემოსავლის უფრო სრულყოფილი ანალიზის მიზნით, საჭიროა განხილულ იქნას ცალკეული გადასახადის მობილიზებაში არსებული მდგომარეობა. ქვემოთ მოცემულია ნაერთი ბიუჯეტის სტრუქტურა 2006 წელს, რაც ნათელ სურათს იძლევა საგადასახადო შემოსავალში ცალკეული გადასახადის წილის შესახებ (ნახ. 5).

ნახ. 5



ფიზიკურ პირთა საშემოსავლო გადასახადის სახით 2006 წელს მობილიზებულ იქნა 386.0 მლნ ლარი, რაც საპროგნოზო მაჩვენებლის (356.0 მლნ ლარი) 108.4 პროცენტია. მობილიზებული თანხები წინა წელთან შედარებით 32.8 პროცენტით გაიზარდა. მშპ-ს მიმართ მისი წილი 2.8 პროცენტია. საშემოსავლო გადასახადის წილი საგადასახადო შემოსავალში 12.8 პროცენტს შეადგენს.

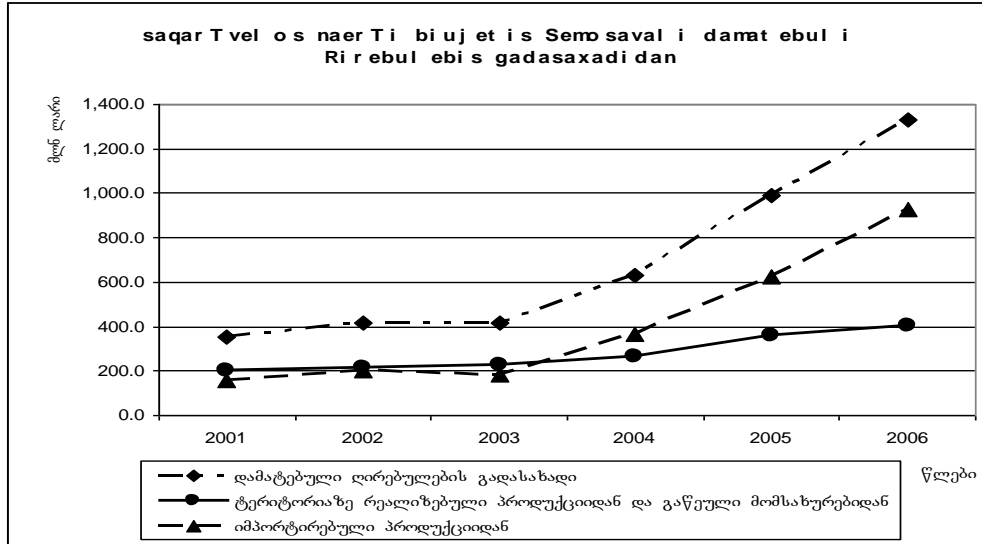
მოგების გადასახადის სახით ნაერთ ბიუჯეტში მობილიზებულ იქნა 341.1 მლნ ლარი, რაც საპროგნოზო მაჩვენებლის (334.3 მლნ ლარი) 102.0 პროცენტია. მობილიზებული თანხები წინა წელთან შედარებით 62.2 პროცენტით გაიზარდა. მშპ-ს მიმართ მისი წილი 2.5 პროცენტია. მოგების გადასახადის წილი საგადასახადო შემოსავალში კი 11.4 პროცენტია (ნახ. 5, 6).



დამატებული ღირებულების გადასახადის სახით, რომლის წილი საგადასახადო შემოსავალში 44.3 პროცენტია, ნაერთ ბიუჯეტში მობილიზებულ იქნა 1 332.7 მლნ ლარი და საპროგნოზო მაჩვენებლის (1 280.8 მლნ ლარი) 104.0 პროცენტი შეადგინა. ამ გადასახადიდან მიღებული შემოსავალი წინა წელთან შედარებით 35.0 პროცენტით გაიზარდა. მისი წილი მშპ-ს მიმართ 9.7 პროცენტს შეადგენს.

– ტერიტორიაზე წარმოებული პროდუქციიდან და გაწეული მომსახურებიდან დამატებული ღირებულების გადასახადის სახით მობილიზებულ იქნა 405.1 მლნ ლარი, საპროგნოზო მაჩვენებლის (391.2 მლნ ლარი) 103.6 პროცენტი, რაც წინა წელთან შედარებით 11.7 პროცენტით მეტი. მშპ-ს მიმართ მისი წილი 2.9 პროცენტია;

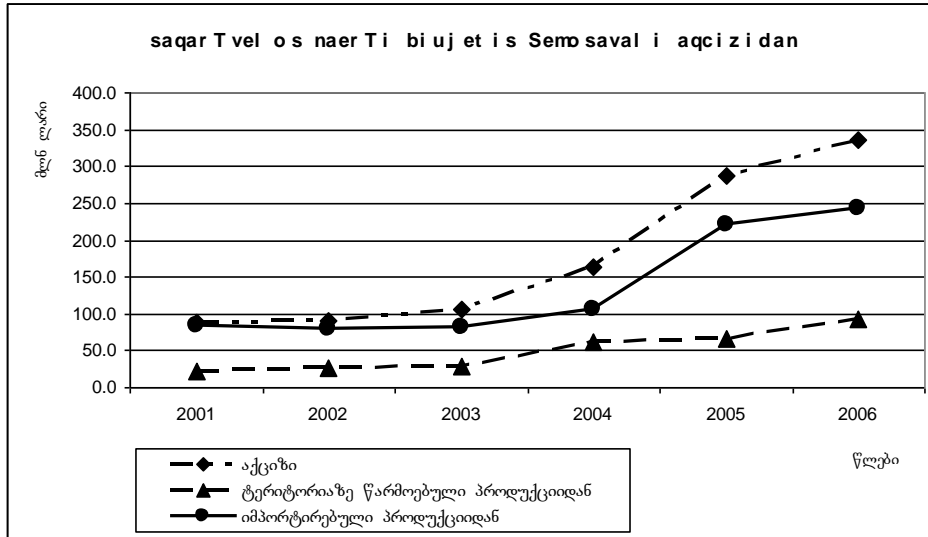
– იმპორტირებული პროდუქციიდან დამატებული ღირებულების გადასახადის სახით მობილიზებულ იქნა 927.6 მლნ ლარი, საპროგნოზო მაჩვენებლის (889.7 მლნ ლარი) 104.3 პროცენტი, მშპ-ს მიმართ მისი წილი 6.7 პროცენტია (ნახ. 5, 7).



აქციზის სახით, რომლის წილი საგადასახადო შემოსავალში 11.2 პროცენტია, სულ მობილიზებულ იქნა 335.6 მლნ ლარი, საპროგნოზო მაჩვენებლის (338.4 მლნ ლარი) 99.2 პროცენტი, წინა წლის ფაქტიურ მაჩვენებელთან შედარებით 17.2 პროცენტით მეტი. აქციზის წილი მშპ-ის მიმართ 2.4 პროცენტია.

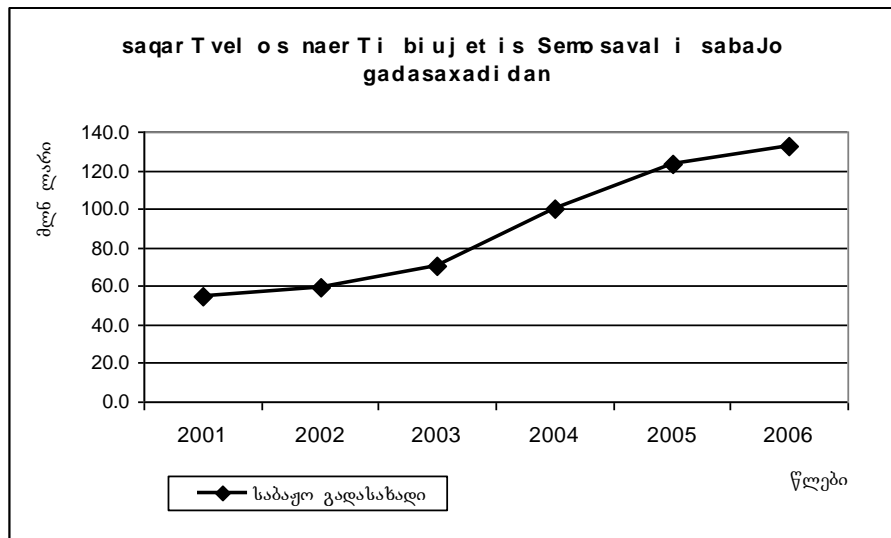
– ტერიტორიაზე წარმოებული პროდუქციიდან აქციზის სახით მიღებული იქნა 92.6 მლნ ლარი, საპროგნოზო მაჩვენებლის (93.4 მლნ ლარი) 99.2 პროცენტი, რაც წინა წელთან შედარებით 42.1 პროცენტით მეტია, მისი წილი მშპ-ს მიმართ 0.7 პროცენტს შეადგენს.

– იმპორტირებული პროდუქციიდან აქციზის სახით მობილიზებულ იქნა 243.0 მლნ ლარი, საპროგნოზო მაჩვენებლის (245.0 მლნ ლარი) 99.2 პროცენტი, რაც წინა წელთან შედარებით 9.8 პროცენტით მეტია. მშპ-ს მიმართ მისი წილი 1.8 პროცენტს შეადგენს (ნახ. 5, 8).



საბაჟო გადასახადის სახით, რომლის წილი საგადასახადო შემოსავალში 4.4 პროცენტია, მობილიზებულ იქნა 132.4 მლნ ლარი, საპროგნოზო მაჩვენებლის (127.5 მლნ ლარი) 103.8 პროცენტი, რაც წინა წელთან შედარებით 7.3 პროცენტით მეტია. მშპ-ს მიმართ მისი წილი 1.0 პროცენტს შეადგენს (ნახ. 5, 9).

ნახ. 9



ქონების გადასახადის სახით, რომლის წილი საგადასახადო შემოსავალში 2.9 პროცენტია, მობილიზებულ იქნა 85.8 მლნ ლარი, საპროგნოზო მაჩვენებლის (81.4 მლნ ლარი) 105.4 პროცენტი, რაც წინა

წელთან შედარებით 42.2 პროცენტით მეტია. მშპ-ს მიმართ მისი წილი 0.6 პროცენტს შეადგენს (ცხრილი 2, ნახ. 5).

სათამაშო ბიზნესის გადასახადის სახით, რომლის წილი საგადასახადო შემოსავალში 0.4 პროცენტია, მობილიზებულ იქნა 10.9 მლნ ლარი, საპროგნოზო მაჩვენებლის (9.9 მლნ ლარი) 110.0 პროცენტი, რაც წინა წლის 99.9 პროცენტია. მშპ-ს მიმართ მისი წილი 0.1 პროცენტს შეადგენს (ცხრილი 2, ნახ. 5).

სოციალური გადასახადის სახით, რომლის წილი საგადასახადო შემოსავალში 16.7 პროცენტია, მობილიზებულ იქნა 502.8 მლნ ლარი, საპროგნოზო მაჩვენებლის (471.4 მლნ ლარი) 106.7 პროცენტი, რაც წინა წელთან შედარებით 17.3 პროცენტით მეტია. მშპ-ს მიმართ მისი წილი 3.6 პროცენტს შეადგენს.

– საბიუჯეტო სექტორიდან სოციალური გადასახადის სახით მიღებული იქნა 145.3 მლნ ლარი, საპროგნოზო მაჩვენებლის (134.2 მლნ ლარი) 108.3 პროცენტი, რაც წინა წელთან შედარებით 18.7 პროცენტით მეტია, მისი წილი მშპ-ს მიმართ 1.1 პროცენტს შეადგენს.

– არასაბიუჯეტო სექტორიდან სოციალური გადასახადის სახით მობილიზებულ იქნა 357.5 მლნ ლარი, საპროგნოზო მაჩვენებლის (337.2 მლნ ლარი) 106.0 პროცენტი, რაც წინა წელთან შედარებით 16.7 პროცენტით მეტია. მშპ-ს მიმართ მისი წილი 2.6 პროცენტს შეადგენს (ცხრილი 2, ნახ. 5).

საქართველოს ნაერთ ბიუჯეტში 2006 წელს საგადასახადო დეპარტამენტის საგადასახადო შემოსავლის ხაზით მობილიზებულ იქნა 1 701.2 მლნ ლარი. საპროგნოზო მაჩვენებლის (1 618.4 მლნ ლარი) 105.1 პროცენტი. სულ შემოსავლისა და გრანტების 39.7 პროცენტი, მშპ-ს მიმართ აღნიშნული მაჩვენებელი 12.3 პროცენტს შეადგენს (ცხრილი 2).

საბაჟო დეპარტამენტის საგადასახადო შემოსავლის ხაზით ნაერთ ბიუჯეტში მობილიზებულ იქნა 1 302.9 მლნ ლარი, საპროგნოზო მაჩვენებლის (1 262.2 მლნ ლარი) 103.2 პროცენტი. სულ შემოსავლისა და გრანტების 30.4 პროცენტი, მშპ-ს მიმართ საბაჟო დეპარტამენტის მიერ მობილიზებული თანხები 9.5 პროცენტს შეადგენს (ცხრილი 2).

1.7. 2006 წლის სახელმწიფო ბიუჯეტის შემოსავლები

საქართველოს სახელმწიფო ბიუჯეტში შემოსავალმა და გრანტებმა 2006 წელს 3 773.2 მლნ ლარი შეადგინა, რაც საპროგნოზო მაჩვენებლის (3 601.4 მლნ ლარი) 104.8 პროცენტია. შემოსავლისა და გრანტების საერთო მოცულობა გასულ წელთან შედარებით 44.7 პროცენტით გაიზარდა. შემოსავლისა და გრანტების წილი მთლიანი შიდა პროდუქტის მიმართ 27.4 პროცენტს შეადგენს (ცხრილი 3).

2006 წლის სახელმწიფო ბიუჯეტის საშემოსავლო ნაწილის შესრულების მაჩვენებლები

ცხრილი 3

დასახელება	მლნ ლარი				
	საპროგნოზო მაჩვენებლები	ფაქტიური	პროცენტული საპროგნოზო მაჩვენებლებთან	პროცენტული შინაველთან	ინფლაცია % (ფაქტიური)
სემოსავალი და გრანტი	3,601.4	3,773.2	104.8	144.7	27.4
სული სემოსავალი	3,410.9	3,579.2	104.9	143.0	26.0
საგადასახადო სემოსავალი	2,536.4	2,633.1	103.8	143.4	19.0
ნაგების გადასახადი	318.3	324.9	102.1		2.4
დანატებული რიგების გადასახადი	1,280.8	1,332.7	104.0	135.0	9.7
ნატი სორის:					
საგადასახადო დეპარტამენტის	391.2	405.1	103.6	111.7	2.9
საბაჟო დეპარტამენტის	889.7	927.6	104.3	148.4	6.7
აღჭირვილი	338.4	335.6	99.2	117.2	2.4
ნატი სორის:					
საგადასახადო დეპარტამენტის	93.4	92.6	99.2	142.1	0.7
საბაჟო დეპარტამენტის	245.0	243.0	99.2	109.8	1.8
საბაჟო გადასახადი	127.5	132.4	103.8	107.3	1.0
სხვა გადასახადები		4.7	4,724.7	47.5	0.0
სოციალური გადასახადი	471.4	502.8	106.7	117.3	3.6
არასაგადასახადო სემოსავალი	476.8	482.5	101.2	172.1	3.5
კაპიტალური სემოსავლები	397.7	463.6	116.6	119.8	3.4
გრანტები	190.5	194.0	101.8	185.6	1.4
საგადასახადო დეპარტამენტის საგადასახადო სემოსავალი	1,274.2	1,330.2	104.4	153.5	9.7
საბაჟო დეპარტამენტის საგადასახადო სემოსავალი	1,262.2	1,302.9	103.2	134.4	9.5

შენიშვნა: ცხრილი გაკეთებულია სასაზიზო სამსახურის მონაცემების მიხედვით.

2006 წლის სახელმწიფო ბიუჯეტის შემოსავლების წლიური ფაქტიური მაჩვენებლების მობილიზაცია შემდეგია:

საგადასახადო შემოსავლის სახით 2006 წელს მობილიზებულ იქნა 2 633.1 მლნ ლარი, რაც საპროგნოზო მაჩვენებლის (2 536.4 მლნ ლარი) 103.8 პროცენტია. გასულ წელთან შედარებით საგადასახადო შემოსავლების მოცულობამ 43.4 პროცენტით მოიმატა, მშპ-ს მიმართ მისი წილი 19.0 პროცენტია, მათ შორის:

მოგების გადასახადის სახით მობილიზებულია 324.9 მლნ ლარი, რაც საპროგნოზო მაჩვენებლის (318.3 მლნ ლარი) 102.1%-ია.

დამატებული ღირებულების გადასახადის სახით მობილიზებულია 1 332.7 მლნ ლარი, რაც საპროგნოზო მაჩვენებლის (1 280.8 მლნ ლარი) 104.0%-ია, მათ შორის:

– საგადასახადო დეპარტამენტის ხაზით – 405.1 მლნ ლარი, საპროგნოზო მაჩვენებლის (391.2 მლნ ლარი) 103.6%;

– საბაჟო დეპარტამენტის ხაზით – 927.6 მლნ ლარი, საპროგნოზო მაჩვენებლის (889.7 მლნ ლარი) 104.3%.

აქციზის სახით მობილიზებულია 335.6 მლნ ლარი, რაც საპროგნოზო მაჩვენებლის (338.4 მლნ ლარი) 99.2%-ია, მათ შორის:

– საგადასახადო დეპარტამენტის ხაზით – 92.6 მლნ ლარი, საპროგნოზო მაჩვენებლის (93.4 მლნ ლარი) 99.2%;

– საბაჟო დეპარტამენტის ხაზით – 243.0 მლნ ლარი, საპროგნოზო მაჩვენებლის (245.0 მლნ ლარი) 99.2%.

საბაჟო გადასახადის სახით მობილიზებულია 132.4 მლნ ლარი, რაც საპროგნოზო მაჩვენებლის (127.5 მლნ ლარი) 103.8%-ია.

სოციალური გადასახადის სახით მობილიზებულია 502.8 მლნ ლარი, რაც საპროგნოზო მაჩვენებლის (471.4 მლნ ლარი) 106.7%-ია.

არასაგადასახადო შემოსავლის სახით 2006 წელს მობილიზებულ იქნა 482.5 მლნ ლარი, რაც საპროგნოზო მაჩვენებლის (476.8 მლნ ლარი) 101.2%-ია. გასულ წელთან შედარებით არასაგადასახადო შემოსავლების მოცულობამ 72.1 პროცენტით მოიმატა, მშპ-ს მიმართ მისი წილი 3.5 პროცენტია. მათ შორის:

მოსაკრებლების სახით მობილიზებულია 237.9 მლნ ლარი, რაც საპროგნოზო მაჩვენებლის (223.3 მლნ ლარი) 106.5%-ია.

სახელმწიფო ქონების იჯარიდან მიღებული შემოსავლის სახით მობილიზებულია 833.4 ათასი ლარი, რაც საპროგნოზო მაჩვენებლის (670.0 ათასი ლარი) 124.4%-ია.

მომსახურების გაწევის საფასურით მიღებული შემოსავლის სახით მობილიზებულია 188.8 ათასი ლარი, რაც საპროგნოზო მაჩვენებლის (100.0 ათასი ლარი) 188.8%-ია.

არაძირითადი (თანამდევნი) გაყიდვიდან მიღებული შემოსავლის სახით მობილიზებულია 79.0 ათასი ლარი, რაც საპროგნოზო მაჩვენებლის (80.0 ათასი ლარი) 98.7%-ია.

დივიდენდებიდან და ეროვნული ბანკის მოგებიდან მიღებული შემოსავლის სახით მობილიზებულია 72.5 მლნ ლარი, რაც საპროგნოზო მაჩვენებლის (72.0 ათასი ლარი) 100.7%-ია.

გაცემული კრედიტების დაბრუნებისა და სახელმწიფო სესხის პროცენტის (სარგებელი) სახით მობილიზებულია 26.5 მლნ ლარი, რაც საპროგნოზო მაჩვენებლის (19.4 მლნ ლარი) 136.8%-ია.

ჯარიმებითა და სანქციებით მიღებული შემოსავლების სახით მობილიზებულია 50.1 მლნ ლარი, რაც საპროგნოზო მაჩვენებლის (45.3 მლნ ლარი) 110.6%-ია.

სხვა არასაგადასახადო შემოსავლების სახით მობილიზებულია 94.5 მლნ ლარი, რაც საპროგნოზო მაჩვენებლის (116.0 მლნ ლარი) 81.5%-ია.

კაპიტალური შემოსავლის სახით 2006 წელს მობილიზებულ იქნა 463.6 მლნ ლარი, რაც საპროგნოზო მაჩვენებლის (397.7 მლნ ლარი) 116.6%-ია. გასულ წელთან შედარებით კაპიტალური შემოსავლების მოცულობამ 19.8 პროცენტით მოიმატა, მშპ-ს მიმართ მისი წილი 3.4 პროცენტია, მათ შორის,

ძირითადი კაპიტალის გაყიდვიდან მიღებული შემოსავლების სახით მობილიზებულია 432.6 მლნ ლარი, რაც საპროგნოზო მაჩვენებლის (368.7 მლნ ლარი) 117.3%-ია.

მიწისა და არამატერიალური აქტივების გაყიდვიდან მიღებული შემოსავლების სახით მობილიზებულია 30.2 მლნ ლარი, რაც საპროგნოზო მაჩვენებელს (29.0 მლნ ლარი) 104.1 პროცენტია.

2006 წლის სახელმწიფო ბიუჯეტის კანონით საგარეო წყაროებიდან გათვალისწინებული იყო 190,5 მლნ ლარის ოდენობის საგრანტო რესურსის მიღება, ხოლო დონორებიდან ჩამორიცხული გრანტების ოდენობამ შეადგინა 195,5 მლნ ლარი, რაც გამოწვეულ იქნა ზოგიერთი საინვესტიციო პროექტის ფარგლებში დაგეგმილი სამუშაოების წინსწრებით განხორციელებით. ამასთან, საგრანტო რესურსებით დაფინანსებული საინვესტიციო პროექტების ფარგლებში საკასო შესრულებამ შეადგინა 194,0 მლნ ლარი, რაც გეგმიური მაჩვენებლის 101.8 %-ია.

საქართველოს სახელმწიფო ბიუჯეტის გრანტები - 2006 წელი

ცხრილი 4

ლარებში

შემოსულობების კოდები	დასახელება	2006 წელი გეგმა	2006 წლის განმავლობაში დონორებიდან ჩამორიცხული თანხა	2006 წლის საკასო ხარჯი
1	2	3	4	5
	გრანტები	190 482 100,00	195 471 277,37	193 965 112,69
04 01 00 00 00	შემოსავალი მიმდინარე დანიშნულების გრანტებიდან	114 005 400,00	111 063 492,11	109 233 850,82
04 01 01 00 00	სხვა ქვეყნების მთავრობებისგან მიღებული, მიმდინარე დანიშნულების გრანტები	30 898 000,00	26 765 393,02	26 765 393,02
	გერმანია (ფჭ)	3 293 800,00	3 406 860,93	3 406 860,93
	ვალების რესტრუქტურისა და სააგენტო	1 400 000,00	1 562 273,77	1 562 273,77
	კრედიტების საგარანტიო ფონდი	318 500,00	226 954,94	226 954,94
	მიწის კადასტრისა და რეგისტრაციის სისტემის ჩამოყალიბება - II პროექტი	1 575 300,00	1 599 325,66	1 599 325,66
	განასლებელი ენერჯები	0,00	18 306,56	18 306,56
	ნიდერლანდები	7 616 000,00	2 006 133,87	2 006 133,87
	ფოთის საზღვაო ნავსადგურის დამცავი მოლოს რეაბილიტაცია	1 100 000,00	2 006 133,87	2 006 133,87
*	სიღარიბის დაძლევის ხელშეწყობის კრედიტის თანმდევი გრანტი	6 516 000,00	0,00	0,00
*JN.NE	გაერთიანებული სამეფო (I)	-	1 522 224,00	1 522 224,00
	გაერთიანებული სამეფოს გრანტი მულტილატერალური ვალის ტვირთის შემსუბუქების ინიციატივის ფარგლებში	-	1 522 224,00	1 522 224,00
	უკრაინა	4 065 000,00	4 064 566,84	4 064 566,84
	.N* უკრაინის მთავრობის მიერ საქართველოს მთავრობისათვის გამოყოფილი დახმარება ენერგოკრიზისის დასაძლევად	4 065 000,00	4 064 566,84	4 064 566,84
	ლატვია	183 000,00	183 000,00	183 000,00
	.N* ლატვიის მთავრობის მიერ საქართველოს მთავრობისათვის გამოყოფილი დახმარება ენერგოკრიზისის დასაძლევად	183 000,00	183 000,00	183 000,00
	ლიტვა	188 000,00	188 794,38	188 794,38
	.N* ლიტვის მთავრობის მიერ საქართველოს მთავრობისათვის გამოყოფილი დახმარება ენერგოკრიზისის დასაძლევად	188 000,00	188 794,38	188 794,38
	აშშ	15 552 200,00	15 393 813,00	15 393 813,00
	აშშ მთავრობის მიერ საქართველოს მთავრობისათვის 2003-2004 წლებში "სურსათი პროგრესისათვის" პროგრამის ფარგლებში გამოყოფილი ხორბლის მონეტიზაციით მიღებული შემოსავალი	15 552 200,00	15 393 813,00	15 393 813,00
04 01 02 00 00	საერთაშორისო ორგანიზაციებიდან მიღებული, მიმდინარე დანიშნულების გრანტები	83 107 400,00	84 298 099,09	82 468 457,80

	მსოფლიო ბანკი	11 856 200,00	12 814 261,75	10 984 620,46
	სასოფლო-სამეურნეო კვლევის, დანერგვა-კონსულტირების და სწავლების პროექტი	400 400,00	299 771,85	299 771,85
	სანაპირო ზონის ინტეგრირებული მართვის პროექტი	1 100 000,00	1 111 851,60	1 111 851,60
	დაცული ტერიტორიების განვითარების პროექტი	3 000 000,00	3 322 307,42	2 674 007,91
	სათემო სამედიცინო დაზღვევის პროექტი	200 200,00	181 959,82	181 959,82
	კოლხეთის დაბლობზე მცხოვრები მოსახლეობის სოციალური უსაფრთხოების გაუმჯობესება	980 000,00	979 589,66	979 589,66
	გრანტი ირიგაციისა და დრენაჟის მომხმარებელთა ორგანიზაციის განვითარების პროექტი	4 155 000,00	4 358 973,21	4 358 973,21
	გრანტი სოფლის განვითარების პროექტი (I)	200 000,00	149 228,96	149 228,96
***	ეკონომიკური პოლიტიკის შემუშავებისათვის სოციალურ-ეკონომიკური სტატისტიკის გამოყენებადობის გაუმჯობესებისათვის ხელის შეწყობა (I)	135 600,00		
	სახელმწიფო სექტორის რეფორმის პროექტის მოსამზადებელი გრანტი	500 000,00	438 775,67	438 775,67
	№ ინფრასტრუქტურის ინვესტიციების მოსამზადებელი პროექტი (აღმოსავლეთ-დასავლეთის ავტომაგისტრალის კომპონენტი)	350 000,00	354 200,00	178 533,22
	№ ინფრასტრუქტურის ინვესტიციების მოსამზადებელი პროექტი (ხუდონის კომპონენტი)	530 000,00	528 300,00	0,00
	№ ფრინველის გრიპის კონტროლისა და ადამიანებში პანდემიისათვის მზადყოფნისა და მასზე რეაგირების პროექტი (ჯანდაცვის სამინისტროს კომპონენტი)	0,00	611 928,56	611 928,56
	№ ფრინველის გრიპის კონტროლისა და ადამიანებში პანდემიისათვის მზადყოფნისა და მასზე რეაგირების პროექტი (სოფლის მეურნეობის სამინისტროს კომპონენტი)	305 000,00	304 325,00	0,00
***	№№ ელექტრონული სახელმწიფო შესყიდვების გაძლიერება	0,00	0,00	0,00
	№№ საქართველოს გარემოს დაცვისა და ბუნებრივი რესურსების ახლად რეორგანიზებული სამინისტროს ინსტიტუციური უნარის გაძლიერება	0,00	173 050,00	0,00
	მსოფლიო ბანკი (I), ნიდერლანდების სამეფო, შვედეთის საერთაშორისო განვითარების და თანამშრომლობის სააგენტო (SII), დიდი ბრიტანეთის და ჩრდილოეთ ირლანდიის გაერთიანებული სამეფოს საერთაშორისო განვითარების დეპარტამენტი (I)	2 399 200,00	2 070 447,34	2 070 447,34
	№ სახელმწიფო სექტორის ფინანსური მართვის მხარდაჭერის პროექტი (საჯარო სამსახურის ბიუროს კომპონენტი)	417 800,00	0,00	0,00
	№ სახელმწიფო სექტორის ფინანსური მართვის მხარდაჭერის პროექტი (კონტროლის პალატის კომპონენტი)	1 087 600,00	0,00	0,00
	№ სახელმწიფო სექტორის ფინანსური მართვის მხარდაჭერის პროექტი (ხაზინის კომპონენტი)	260 200,00	0,00	0,00
	№ სახელმწიფო სექტორის ფინანსური მართვის მხარდაჭერის პროექტი (საბიუჯეტო კომპონენტი)	521 800,00	0,00	0,00
	№ სახელმწიფო სექტორის ფინანსური მართვის მხარდაჭერის პროექტი (საოპერაციო ხარჯი)	111 800,00	0,00	0,00
	I - სოფლის მეურნეობის განვითარების საერთაშორისო ფონდი	0,00	0,00	0,00
	(I) გრანტი - სოფლის განვითარების პროექტი	0,00	0,00	0,00
	გრანტი - ქალები ბიზნესის განვითარების პროექტში (I -ის ადმინისტრირებით)	0,00	0,00	0,00

*	ვეროკავშირი	68 852 000,00	69 413 390,00	69 413 390,00
	განსაკუთრებული ფინანსური დახმარების გრანტი	47 784 000,00	49 440 600,00	49 440 600,00
	სასურსათო უსაფრთხოების გრანტი	21 068 000,00	19 972 790,00	19 972 790,00
04 02 00 00 00	შემოსავალი კაპიტალური დანიშნულების გრანტებიდან	65 842 800,00	75 138 694,74	75 138 694,74
04 02 01 00 00	სხვა ქვეყნების მთავრობებისგან მიღებული, კაპიტალური დანიშნულების გრანტები	27 304 900,00	42 207 621,69	42 207 621,69
	აშშ	24 439 900,00	39 224 566,78	39 224 566,78
	ათასწლეულის გამოწვევა საქართველოს	24 439 900,00	39 224 566,78	39 224 566,78
	გერმანია (ფჰ)	2 105 700,00	2 223 754,91	2 223 754,91
	№ ბორჯომ-ხარაგაულის ეროვნული პარკის დამხმარე ზონის კომუნალური ინფრასტრუქტურის რეაბილიტაციის პროექტი, ფაზა-I	330 000,00	328 712,46	328 712,46
	№ მიწისძვრით დაზარალებულთა პროგრამა	144 000,00	144 186,61	144 186,61
***	პროგრამა	31 700,00	0,00	0,00
	ბორჯომ-ხარაგაულის ეროვნული ტყე-პარკის			
	№ ეკორეგიონალური კონსერვაციის პროგრამა - ჯავახეთი	0,00		
	პროგრამა			
	ტუბერკულოზისა და ლეიკემიის კონტროლის	1 400 000,00	1 381 665,47	1 381 665,47
	პროგრამა			
	ტუბერკულოზთან ბრძოლის რეგიონალური	200 000,00	369 190,37	369 190,37
	პროგრამა			
	ჩინეთი	219 900,00	219 900,00	219 900,00
	ჩინეთის მთავრობის გრანტი ჩინეთში საქართველოს საელჩოსათვის	219 900,00	219 900,00	219 900,00
	იაპონია (ფჩ)	539 400,00	539 400,00	539 400,00
	ციფრული და ტოპოგრაფიული რუკების შექმნა საქართველოში	539 400,00	539 400,00	539 400,00
04 02 02 00 00	საერთაშორისო ორგანიზაციებიდან მიღებული, კაპიტალური დანიშნულების გრანტები	38 537 900,00	32 931 073,05	32 931 073,05
	გლობალ ფონდი	7 574 100,00	3 640 657,50	3 640 657,50
	თშ სტრატეგიის სრულყოფა საქართველოში	1 671 600,00	964 405,57	964 405,57
	მალარიის პრევენციისა და კონტროლის ეფექტიანი განხორციელების მიზნით არსებული ეროვნული რეაგირების გაძლიერება საქართველოში 2004-2006 წლებში	338 200,00	283 459,00	283 459,00
	აივ/შიდსის პრევენციისა და კონტროლის ეფექტიანი განხორციელების მიზნით არსებული ეროვნული რეაგირების გაძლიერება საქართველოში 2003-2007 წლებში	5 564 300,00	2 392 792,93	2 392 792,93
		2 377 200,00	1 580 415,56	1 580 415,56
	სახალხო დამცველის ოფისის დახმარება	594400,00	666 947,25	666 947,25
	გენდერი და პოლიტიკა სამხრეთ კავკასიაში	569900,00	469 937,69	469 937,69
	იმერეთის მხარის დემოკრატიული მმართველობის განვითარების ხელშეწყობა	50000,00	13 073,06	13 073,06
	საქართველოს პარლამენტის ეფექტიანობისა და გამჭვირვალობის გაძლიერება	980900,00	311 679,78	311 679,78
	საფინანსო-ეკონომიკური კონტროლის სისტემის ქმედუნარიანობის გაძლიერება (კონტროლის პალატის მხარდაჭერა)	182000,00	118 777,78	118 777,78
	საქართველოს საფინანსო სისტემის მოდერნიზება: ფაზა-II	0,00	-	-
	თბ	1 370 000,00	1 369 999,99	1 369 999,99
	ორმხრივი, რეგიონალური და რეგიონთაშორისი	1 370 000,00	1 369 999,99	1 369 999,99

პროექტები				
	თ შიჩ	66 600,00	0,00	0,00
***	№ სტატისტიკა 8 - ოფიციალური სტატისტიკის რეფორმირება საქართველოში	66 600,00	-	-
	თჩ ჩო	27150000,00	26 340 000,00	26 340 000,00
*	40 მლნ გრანტის 2005 წლის ტრანში 11 მლნ აშშ დოლარის ეკვივალენტი	19 910 000,00	19 360 000,00	19 360 000,00
*	40 მლნ გრანტის მესამე ტრანში 4 მლნ აშშ დოლარის ეკვივალენტი	7 240 000,00	6 980 000,00	6 980 000,00
	ხაზინის ანგარიშებზე შემოსული გრანტები	10 633 900,00	9 269 090,50	9 592 567,11

№№ - გრანტები, რომლებიც კანონით არ არის გათვალისწინებული
 № - გრანტები, რომლებიც ცვლილების შემდეგ გათვალისწინებულია კანონით.

* - ხარჯებზე მიუბმელი (საბიუჯეტო) გრანტები

*** - ამ გრანტის ფარგლებში ჩამორიცხული თანხები ასახულია ხაზინის ანგარიშებზე

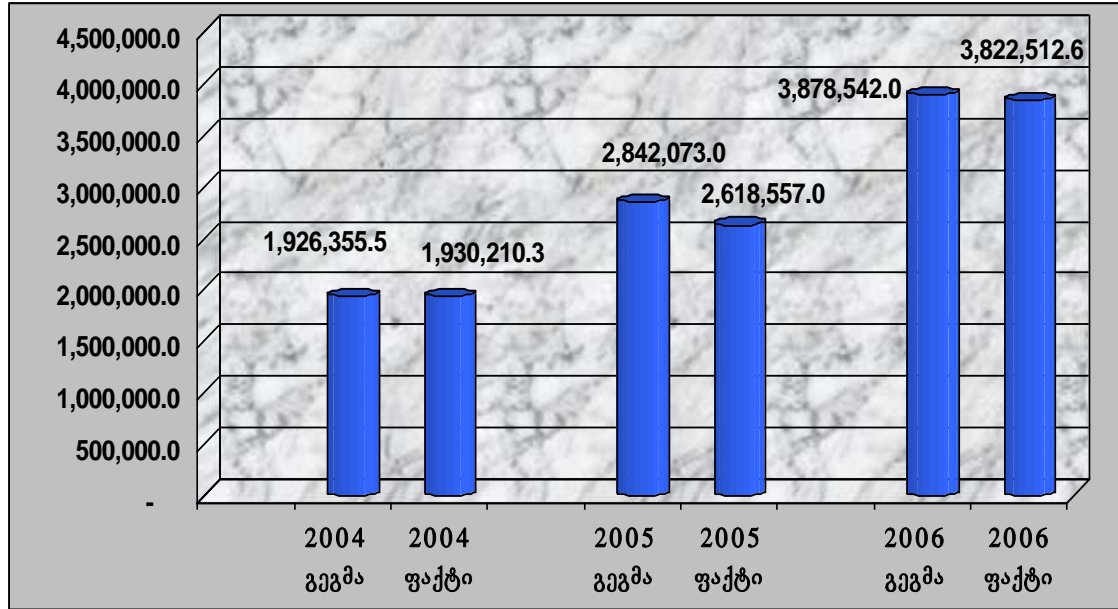
** - შ ლშ -ის ფარგლებში დონორების მიხედვით ჩამორიცხული თანხები

თავი II

სახელმწიფო ბიუჯეტის გადასახდელები

„საქართველოს 2006 წლის სახელმწიფო ბიუჯეტის შესახებ“ საქართველოს კანონით 2006 წელს სახელმწიფო ბიუჯეტის გეგმიური მაჩვენებელი განისაზღვრა 3 878 542.0 ათასი ლარის ოდენობით, რაც 2005 წლის ანალოგიურ მაჩვენებელს 36%-ით აღემატება. სახელმწიფო ბიუჯეტის აღნიშნული სახსრებიდან 2006 წელს გაწეულმა საკასო ხარჯმა შეადგინა 3 822 512.6 ათასი ლარი, რაც გეგმიური მაჩვენებლის 98.6%-ია, ხოლო 2005 წლის შესაბამის მაჩვენებელს 45.9%-ით აღემატება.

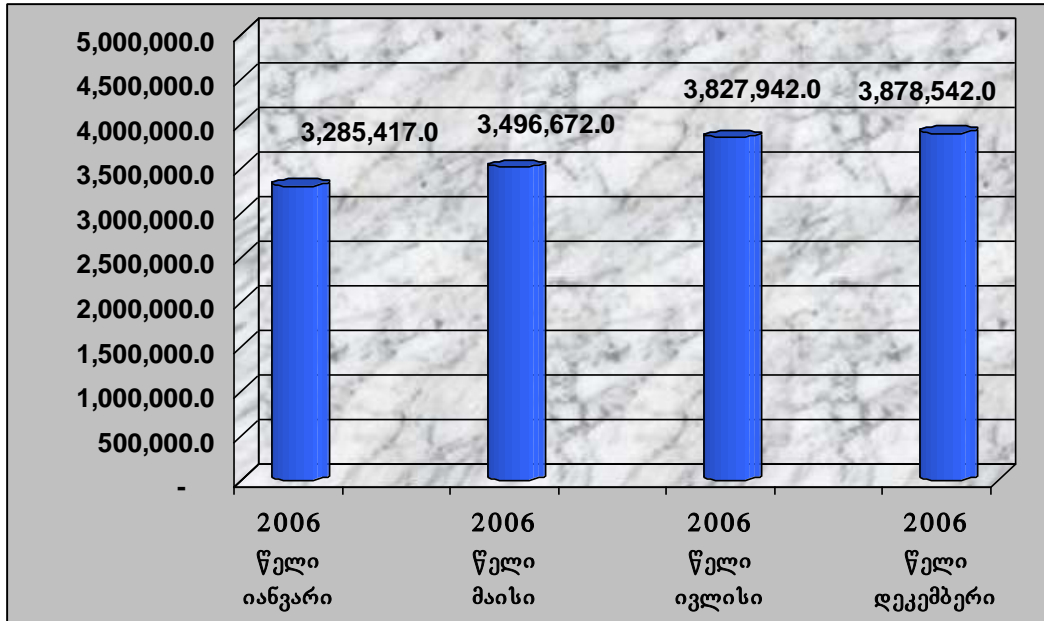
საქართველოს 2004-2006 წლების
 სახელმწიფო ბიუჯეტების გეგმიური და საკასო მაჩვენებლები
 (ათას ლარებში)



ამასთან აღსანიშნავია, რომ 2006 წლის განმავლობაში „საქართველოს 2006 წლის სახელმწიფო ბიუჯეტის შესახებ“ საქართველოს კანონში შეტანილ იქნა 3 ცვლილება, რაც განპირობებული იყო საგადასახადო და არასაგადასახადო შემოსავლების ჭარბი მობილიზებით, რამაც თავის მხრივ შესაძლებელი გახადა 2006 წლის ბიუჯეტის თავდაპირველი ხარჯვითი პარამეტრის 593 125.0 ათასი ლარით გაზრდა.

საქართველოს 2006 წლის სახელმწიფო
 ბიუჯეტის დამტკიცებული მაჩვენებლები
 (ათას

ლარებში)



ბიუჯეტიდან გამოყოფილი ასიგნებებიდან 2006 წელს გატარებული იქნა მნიშვნელოვანი ღონისძიებები. მათ შორის აღასანიშნავია:

- 2006 წელს განხორციელდა ქვეყანაში მინიმალური პენსიის ოდენობის მატება 38 ლარამდე. ამასთან, თბილისის მასშტაბით განხორციელდა სამუშაო სტაჟის მიხედვით პენსიის გაანგარიშების სისტემის დანერგვა. აღნიშნული სისტემის მიხედვით მინიმალური პენსიის მაქსიმალური ოდენობა 48 ლარით განისაზღვრა.

- მნიშვნელოვანი ღონისძიებები იქნა გატარებული იანვრის თვეში ქვეყანაში შექმნილი ენერგოკრიზისის დასაძლევად. გარდა ამისა, სახელმწიფო ბიუჯეტიდან დაფინანსდა ბუნებრივი აირის გაზრდილი ტარიფიც. ასევე, გაგრძელდა ენერგო სისტემის რეაბილიტაციის პროცესი, რაც ითვალისწინებდა ქვეყანაში მოქმედი ჰიდრო და თბოელექტროსადგურების და ელექტროგადამცემი ხაზების რეაბილიტაციას. რამაც თავისმხრივ უზრუნველყო ქვეყნის ენერგოუსაფრთხოება.

- სოციალურად დაუცველი ფენების დასახმარებლად კვლავაც გაგრძელდა მიზნობრივი ღონისძიებების გატარება. განხორციელდა ელექტროენერჯის შეღავათებით მოსარგებლე მოსახლეობის (მათ შორის,

ომის მონაწილეების და მათთან გათანაბრებული პირების) მიერ მოხმარებული ელექტროენერჯის საფასურის კომპენსირება. ამასთან, დაიფარა წინა წლებში წარმოქმნილი საპენსიო დავალიანებები. გარდა ამისა, საქართველოს მთავრობის მიერ შექმნილ იქნა მინერალური სასუქის მნიშვნელოვანი ოდენობა, რომელიც საგაზაფხულო სამუშაოების ჩასატარებლად გადაეცა სოფლის მეურნეობაში დასაქმებულ მოსახლეობას;

- 2006 წლის მეორე ნახევარში ამოქმედდა სოციალური დახმარებების პროგრამა, რომელიც მიზნად ისახავს მძიმე სოციალურ მდგომარეობაში მყოფი ოჯახების ყოველთვიური დახმარებებით უზრუნველყოფას. ამ მიზნით გაწეულმა ხარჯმა შეადგინა 26.8 მლნ ლარი. გარდა ამისა, ამოქმედდა სამუშაო ადგილებზე პროფესიული მომზადების სახელმწიფო პროგრამა, რომელიც მიზნად ისახავს უმუშევართა დასაქმებას, აღნიშნული მიზნით გაწეულმა ხარჯმა შეადგინა 18.8 მლნ ლარი;

- გაგრძელდა განათლების სფეროს რეფორმა, რომელიც ითვალისწინებს საგანმანათლებლო დაწესებულებათა კაპიტალურ შეკეთებასა და თანამდეროვე ტექნიკით აღჭურვას. აღნიშნული მიზნით გაწეულმა ხარჯმა 88.1 მლნ ლარი შეადგინა. გარდა ამისა, 2006 წლიდან სრუყოფილად ამოქმედდა საგანმანათლებლო დაწესებულებების ვაუჩერიზაციის პროგრამაც (გაწეული ხარჯი 187.4 მლნ ლარი);

- 42.7 მლნ ლარი მიმართული იქნა ჯანდაცვის ობიექტების მშენებლობაზე, რეაბილიტაციაზე და მათ თანამდეროვე ტექნიკით აღჭურვაზე;

- 2005 წლის მსგავსად საავტომობილო გზების დეპარტამენტის მიერ მნიშვნელოვანი სამუშაოები იქნა ჩატარებული საქართველოს საავტომობილო გზების ინფრასტრუქტურის საერთაშორისო სტანდარტებთან შესაბამისობაში მოსაყვანად. ამ მიზნით გაწეულმა ხარჯმა შეადგინა 181.2 მლნ ლარი.

- 27.9 მლნ ლარი იქნა გამოყოფილი სახელმწიფო ბიუჯეტიდან საქართველოს იუსტიციის სამინისტროს სასჯელაღსრულების

დაწესებულებებისათვის. საანგარიშო პერიოდში დაწყებული იქნა სასჯელაღსრულების დაწესებულებების მშენებლობა და რეაბილიტაცია;

- საანგარიშო პერიოდში გრძელდებოდა საქართველოს თავდაცვის სისტემის რეფორმა, რომელიც ასევე ითვალისწინებს ნატოსთან პარტნიორობის პროგრამით გათვალისწინებული ღონისძიებების გატარებასა და მათ ფინანსურ უზრუნველყოფას;

- 2006 წელს წინა წლების დავალიანებების დასაფარავად გამოყოფილი ასიგნებების ხარჯვამ შეადგინა 40.9 მლნ ლარი.

ბიუჯეტის ხარჯების ორგანიზაციული კლასიფიკაცია

ორგანიზაციული კოდი	დასახელება	დამტკიცებული გეგმა	დაზუსტებული გეგმა	ხარჯი
01 00	საქართველოს პარლამენტი და მასთან არსებული ორგანიზაციები	29,525.0	29,732.9	28,818.9
	მუშა-მოსამსახურეთა შრომის ანაზღაურება	14,657.5	14,496.1	14,418.5
	დამქირავებლიდან ანარიცხები	2,932.4	2,907.6	2,888.9
	მივლინებები	1,200.0	1,432.3	1,420.2
	სხვა საქონელი და მომსახურება	3,492.2	3,904.9	3,870.1
	სუბსიდიები, სუბვენციები და მიმდინარე ტრანსფერები	3,124.9	3,091.1	2,321.8
	კაპიტალური ხარჯები	4,118.0	3,901.0	3,899.4
02 00	საქართველოს პრეზიდენტის ადმინისტრაცია	12,104.3	19,980.8	19,468.20
	მუშა-მოსამსახურეთა შრომის ანაზღაურება	2,269.5	2,403.8	2,403.4
	დამქირავებლიდან ანარიცხები	454.0	477.4	476.9
	მივლინებები	2,900.0	3,567.9	3,565.7
	სხვა საქონელი და მომსახურება	4,137.2	6,079.4	6,026.1
	სუბსიდიები, სუბვენციები და მიმდინარე ტრანსფერები	769.8	934.7	481.5
	კაპიტალური ხარჯები	1,573.8	6,517.5	6,514.6
03 00	საქართველოს ეროვნული უშიშროების საბჭოს აპარატი	541.0	552.5	547.9
	მუშა-მოსამსახურეთა შრომის ანაზღაურება	320.0	328.8	328.8
	დამქირავებლიდან ანარიცხები	64.0	65.8	65.8
	მივლინებები	30.0	31.0	28.7
	სხვა საქონელი და მომსახურება	122.0	104.0	103.9
	კაპიტალური ხარჯები	5.0	23.0	20.8

04 00	საქართველოს მთავრობის კანცელარია	8,300.7	9,263.7	9,217.1
	მუშა-მოსამსახურეთა შრომის ანაზღაურება	3,152.2	3,215.2	3,215.1
	დამქირავებლიდან ანარიცხები	631.2	643.8	643.0
	მივლინებები	800.0	1,231.9	1,221.7
	სხვა საქონელი და მომსახურება	3,417.3	3,865.0	3,863.9
	კაპიტალური ხარჯები	300.0	307.8	273.3
05 00	საქართველოს კონტროლის პალატა	8,084.4	8,085.6	7,376.4
	მუშა-მოსამსახურეთა შრომის ანაზღაურება	4,430.5	4,430.5	4,430.5
	დამქირავებლიდან ანარიცხები	886.1	886.1	886.1
	მივლინებები	450.0	450.0	450.0
	სხვა საქონელი და მომსახურება	726.8	726.8	726.7
	სუბსიდიები, სუბვენციები და მიმდინარე ტრანსფერები	1,491.0	1,492.2	783.1
	კაპიტალური ხარჯები	100.0	100.0	100.0
06 00	საქართველოს ცენტრალური საარჩევნო კომისია	22,293.7	22,293.7	22,079.4
	სუბსიდიები, სუბვენციები და მიმდინარე ტრანსფერები	22,293.7	22,293.7	22,079.4
07 00	საქართველოს საკონსტიტუციო სასამართლო	2,132.7	2,369.3	2,365.7
	მუშა-მოსამსახურეთა შრომის ანაზღაურება	1,193.9	1,293.8	1,293.6
	დამქირავებლიდან ანარიცხები	238.8	258.8	258.7
	მივლინებები	75.0	35.0	32.6
	სხვა საქონელი და მომსახურება	420.0	325.0	324.0
	სუბსიდიები, სუბვენციები და მიმდინარე ტრანსფერები	0.0	1.8	1.8
	კაპიტალური ხარჯები	205.0	455.0	455.0
08 00	საქართველოს უზენაესი სასამართლო	3,739.2	3,742.2	3,734.5
	მუშა-მოსამსახურეთა შრომის ანაზღაურება	2,426.2	2,346.2	2,346.2
	დამქირავებლიდან ანარიცხები	485.3	469.3	469.3
	მივლინებები	50.0	36.0	31.7
	სხვა საქონელი და მომსახურება	607.4	714.4	711.0
	სუბსიდიები, სუბვენციები და მიმდინარე ტრანსფერები	0	3.0	3.0
	კაპიტალური ხარჯები	170.3	173.3	173.3
09 00	საერთო სასამართლოები	28,885.7	28,885.7	28,064.6
	მუშა-მოსამსახურეთა შრომის ანაზღაურება	12,957.5	10,724.6	10,716.3
	დამქირავებლიდან ანარიცხები	2,591.2	2,146.5	2,142.3
	მივლინებები	37.0	64.0	55.7
	სხვა საქონელი და მომსახურება	2,086.7	2,436.7	2,281.2
	სუბსიდიები, სუბვენციები და მიმდინარე ტრანსფერები	1,159.4	1,160.1	1,133.3
	კაპიტალური ხარჯები	10,053.9	12,353.9	11,735.8

10 00	საქართველოს იუსტიციის უმაღლესი საბჭო	987.4	987.4	983.3
	მუშა-მოსამსახურეთა შრომის ანაზღაურება	535.6	535.6	535.2
	დამქირავებლიდან ანარიცხები	107.1	107.1	107.1
	მივლინებები	10.0	10.0	6.8
	სხვა საქონელი და მომსახურება	229.7	229.7	229.2
	კაპიტალური ხარჯები	105.0	105.0	105.0
11 00	საქართველოს პროკურატურა	19,489.9	19,520.1	19,226.6
	მუშა-მოსამსახურეთა შრომის ანაზღაურება	13,283.2	12,313.2	12,125.6
	დამქირავებლიდან ანარიცხები	2,656.7	2,472.7	2,425.1
	მივლინებები	200.0	100.0	95.4
	სხვა საქონელი და მომსახურება	2,850.0	3,323.0	3,279.9
	სუბსიდიები, სუბვენციები და მიმდინარე ტრანსფერები	0.0	30.2	30.2
	კაპიტალური ხარჯები	500.0	1,281.0	1,270.3
12 00	საქართველოს პრეზიდენტის სახელმწიფო რწმუნებულის აპარატი სამეგრელოსა და ზემო სვანეთის მხარეში	351.8	487.0	429.7
	მუშა-მოსამსახურეთა შრომის ანაზღაურება	195.8	195.8	195.8
	დამქირავებლიდან ანარიცხები	39.0	39.2	39.2
	მივლინებები	6.0	7.0	4.3
	სხვა საქონელი და მომსახურება	101.0	99.8	96.9
	სუბსიდიები, სუბვენციები და მიმდინარე ტრანსფერები	0.0	135.2	83.5
	კაპიტალური ხარჯები	10.0	10.0	9.9
13 00	საქართველოს პრეზიდენტის სახელმწიფო რწმუნებულის აპარატი გურიის მხარეში	329.3	359.3	351.1
	მუშა-მოსამსახურეთა შრომის ანაზღაურება	205.1	201.5	197.3
	დამქირავებლიდან ანარიცხები	41.2	44.8	44.5
	მივლინებები	7.0	5.5	1.7
	სხვა საქონელი და მომსახურება	26.1	27.6	27.6
	სუბსიდიები, სუბვენციები და მიმდინარე ტრანსფერები	0.0	30.0	30.0
	კაპიტალური ხარჯები	49.9	49.9	49.9
14 00	საქართველოს პრეზიდენტის სახელმწიფო რწმუნებულის აპარატი იმერეთის მხარეში	396.7	403.0	401.0
	მუშა-მოსამსახურეთა შრომის ანაზღაურება	278.2	278.2	278.2
	დამქირავებლიდან ანარიცხები	55.6	55.6	55.6
	მივლინებები	5.0	5.0	3.0

	სხვა საქონელი და მომსახურება	37.2	37.2	37.2
	სუბსიდიები, სუბვენციები და მიმდინარე ტრანსფერები	0.0	6.3	6.3
	კაპიტალური ხარჯები	20.7	20.7	20.7
15 00	საქართველოს პრეზიდენტის სახელმწიფო რწმუნებულის აპარატი კახეთის მხარეში	578.9	579.5	577.5
	მუშა-მოსამსახურეთა შრომის ანაზღაურება	214.4	214.4	214.3
	დამქირავებლიდან ანარიცხები	42.9	42.9	42.9
	მივლინებები	3.4	3.4	1.9
	სხვა საქონელი და მომსახურება	68.2	68.2	67.9
	სუბსიდიები, სუბვენციები და მიმდინარე ტრანსფერები	0.0	0.6	0.6
	კაპიტალური ხარჯები	250.0	250.0	250.0
16 00	საქართველოს პრეზიდენტის სახელმწიფო რწმუნებულის აპარატი მცხეთა-მთიანეთის მხარეში	404.5	406.0	406.0
	მუშა-მოსამსახურეთა შრომის ანაზღაურება	226.6	232.7	232.7
	დამქირავებლიდან ანარიცხები	45.4	46.5	46.5
	მივლინებები	8.0	6.2	6.2
	სხვა საქონელი და მომსახურება	78.3	77.6	77.6
	სუბსიდიები, სუბვენციები და მიმდინარე ტრანსფერები	0.0	1.5	1.5
	კაპიტალური ხარჯები	46.2	41.6	41.6
17 00	საქართველოს პრეზიდენტის სახელმწიფო რწმუნებულის აპარატი რაჭა-ლეჩხუმისა და ქვემო სვანეთის მხარეში	262.9	262.9	262.7
	მუშა-მოსამსახურეთა შრომის ანაზღაურება	139.6	139.4	139.4
	დამქირავებლიდან ანარიცხები	27.9	28.1	28.1
	მივლინებები	14.0	6.2	6.1
	სხვა საქონელი და მომსახურება	43.0	50.8	50.8
	კაპიტალური ხარჯები	38.4	38.4	38.3
18 00	საქართველოს პრეზიდენტის სახელმწიფო რწმუნებულის აპარატი სამცხე-ჯავახეთის მხარეში	372.7	372.7	367.5
	მუშა-მოსამსახურეთა შრომის ანაზღაურება	221.0	221.0	221.0
	დამქირავებლიდან ანარიცხები	44.3	44.3	44.2
	მივლინებები	8.0	8.0	3.2
	სხვა საქონელი და მომსახურება	69.4	54.4	54.2
	კაპიტალური ხარჯები	30.0	45.0	44.9
19 00	საქართველოს პრეზიდენტის სახელმწიფო რწმუნებულის აპარატი ქვემო ქართლის მხარეში	404.7	405.3	403.4
	მუშა-მოსამსახურეთა შრომის ანაზღაურება	275.9	275.9	275.9
	დამქირავებლიდან ანარიცხები	55.1	55.2	55.2
	მივლინებები	4.7	3.3	1.4
	სხვა საქონელი და მომსახურება	59.0	59.0	59.0

	სუბსიდიები, სუბვენციები და მიმდინარე ტრანსფერები	0.0	0.6	0.6
	კაპიტალური ხარჯები	10.0	11.3	11.3
20 00	საქართველოს პრეზიდენტის სახელმწიფო რწმუნებულის აპარატი შიდა ქართლის მხარეში	360.3	380.9	329.9
	მუშა-მოსამსახურეთა შრომის ანაზღაურება	237.7	237.7	211.3
	დამქირავებლიდან ანარიცხები	47.5	47.5	42.3
	მივლინებები	14.0	14.0	3.1
	სხვა საქონელი და მომსახურება	24.5	24.5	22.9
	სუბსიდიები, სუბვენციები და მიმდინარე ტრანსფერები	6.5	27.1	20.6
	კაპიტალური ხარჯები	30.1	30.1	29.7
21 00	კონფლიქტების მოგვარების საკითხებში საქართველოს სახელმწიფო მინისტრის აპარატი	514.5	523.3	517.3
	მუშა-მოსამსახურეთა შრომის ანაზღაურება	211.8	211.8	211.5
	დამქირავებლიდან ანარიცხები	42.3	42.3	42.3
	მივლინებები	85.4	89.5	83.9
	სხვა საქონელი და მომსახურება	108.5	113.2	113.2
	კაპიტალური ხარჯები	66.5	66.5	66.5
22 00	ევროპულ და ევროატლანტიკურ სტრუქტურებში ინტეგრაციის საკითხებში საქართველოს სახელმწიფო მინისტრის აპარატი	956.2	956.2	923.3
	მუშა-მოსამსახურეთა შრომის ანაზღაურება	394.1	394.1	384.2
	დამქირავებლიდან ანარიცხები	79.0	79.0	76.7
	მივლინებები	272.3	285.3	266.6
	სხვა საქონელი და მომსახურება	180.8	173.2	171.4
	კაპიტალური ხარჯები	30.0	24.6	24.4
23 00	სამოქალაქო ინტეგრაციის საკითხებში საქართველოს სახელმწიფო მინისტრის აპარატი	199.0	211.7	211.7
	მუშა-მოსამსახურეთა შრომის ანაზღაურება	131.1	129.2	129.2
	დამქირავებლიდან ანარიცხები	26.2	25.8	25.8
	მივლინებები	11.0	14.5	14.5
	სხვა საქონელი და მომსახურება	28.0	40.2	40.2
	კაპიტალური ხარჯები	2.7	1.9	1.9
24 00	რეფორმების კოორდინაციის საკითხებში საქართველოს სახელმწიფო მინისტრის აპარატი	438.8	438.8	405.4
	მუშა-მოსამსახურეთა შრომის ანაზღაურება	289.3	289.3	277.9
	დამქირავებლიდან ანარიცხები	57.8	57.8	55.6
	მივლინებები	15.0	15.0	8.0
	სხვა საქონელი და მომსახურება	55.7	59.2	57.7
	კაპიტალური ხარჯები	21.0	17.5	6.2
25 00	საქართველოს ფინანსთა სამინისტრო	851,395.7	778,544.7	744,451.6

	მუშა-მოსამსახურეთა შრომის ანაზღაურება	31,699.9	32,635.6	32,624.9
	დამქირავებლიდან ანარიცხები	6,577.8	6,749.3	6,734.4
	მივლინებები	1,610.0	1,389.2	1,367.9
	სხვა საქონელი და მომსახურება	115,902.9	22,122.4	19,544.6
	პროცენტების გადახდა	108,980.8	103,700.5	100,504.0
	სუბსიდიები, სუბვენციები და მიმდინარე ტრანსფერები	321,720.7	330,045.7	326,630.5
	კაპიტალური ხარჯები	5,667.6	6,264.0	6,225.1
	დაკრედიტება	0.0	16,415.6	16,415.6
	ვალების დაფარვა (დაფინანსება)	259,236.0	259,222.3	234,404.6
26 00	საქართველოს ეკონომიკური განვითარების სამინისტრო	235,606.9	236,173.1	239,066.8
	მუშა-მოსამსახურეთა შრომის ანაზღაურება	4,930.0	5,121.8	5,107.0
	დამქირავებლიდან ანარიცხები	940.1	978.5	976.1
	მივლინებები	444.3	478.0	448.7
	სხვა საქონელი და მომსახურება	44,645.7	45,393.1	45,360.0
	სუბსიდიები, სუბვენციები და მიმდინარე ტრანსფერები	42,492.8	42,217.9	44,385.7
	კაპიტალური ხარჯები	138,154.0	137,983.9	137,907.2
	დაკრედიტება	4,000.0	4,000.0	4,882.2
27 00	საქართველოს იუსტიციის სამინისტრო	76,929.5	78,815.7	77,640.2
	მუშა-მოსამსახურეთა შრომის ანაზღაურება	14,557.0	15,382.1	15,057.4
	დამქირავებლიდან ანარიცხები	3,353.6	3,518.6	3,383.7
	მივლინებები	298.8	368.1	319.6
	სხვა საქონელი და მომსახურება	13,838.1	17,879.0	17,649.8
	მ.შ. კვების ხარჯები	3,114.0	3,897.2	3,894.0
	სუბსიდიები, სუბვენციები და მიმდინარე ტრანსფერები	15,999.0	15,705.0	15,301.4
	კაპიტალური ხარჯები	28,883.0	25,963.0	25,928.3
28 00	საქართველოს საგარეო საქმეთა სამინისტრო	43,238.4	43,896.7	43,858.9
	მუშა-მოსამსახურეთა შრომის ანაზღაურება	3,180.1	3,435.1	3,435.1
	დამქირავებლიდან ანარიცხები	636.1	687.1	687.1
	მივლინებები	1,320.0	1,472.1	1,469.9
	სხვა საქონელი და მომსახურება	29,871.3	29,914.4	29,888.8
	სუბსიდიები, სუბვენციები და მიმდინარე ტრანსფერები	6,719.9	7,222.1	7,215.3
	კაპიტალური ხარჯები	1,511.0	1,166.0	1,162.7
29 00	საქართველოს თავდაცვის სამინისტრო	680,016.0	684,919.4	684,039.6
	მუშა-მოსამსახურეთა შრომის ანაზღაურება	119,145.0	103,773.5	103,732.2
	დამქირავებლიდან ანარიცხები	25,652.2	21,507.1	21,505.9
	მივლინებები	26,732.4	27,212.8	27,196.9
	სხვა საქონელი და მომსახურება	268,675.6	261,305.0	261,236.4
	მ.შ. კვების ხარჯები	17,479.3	15,149.3	15,131.8
	სუბსიდიები, სუბვენციები და მიმდინარე	9,116.0	5,326.2	5,314.3

	ტრანსფერები			
	კაპიტალური ხარჯები	230,694.8	265,794.9	265,053.9
30	საქართველოს შინაგან საქმეთა	260,417.8	278,250.6	277,702.1
00	სამინისტრო			
	მუშა-მოსამსახურეთა შრომის ანაზღაურება	126,805.9	116,407.5	116,407.0
	დამქირავებლიდან ანარიცხები	28,393.2	25,742.4	25,740.1
	მივლინებები	2,992.0	3,186.1	3,181.6
	სხვა საქონელი და მომსახურება	61,533.3	75,252.5	75,062.2
	მ.შ. კვების ხარჯები	5,766.2	6,865.8	6,758.1
	სუბსიდიები, სუბვენციები და მიმდინარე ტრანსფერები	24,270.6	20,828.8	20,817.4
	კაპიტალური ხარჯები	16,422.8	36,833.4	36,493.8
31	საქართველოს საგარეო დაზვერვის	3,018.6	3,024.0	3,024.0
00	სპეციალური სამსახური			
	მუშა-მოსამსახურეთა შრომის ანაზღაურება	1,118.4	1,164.9	1,164.9
	დამქირავებლიდან ანარიცხები	242.3	249.6	249.6
	მივლინებები	130.0	101.0	101.0
	სხვა საქონელი და მომსახურება	1,254.9	1,276.5	1,276.5
	სუბსიდიები, სუბვენციები და მიმდინარე ტრანსფერები	93.0	103.4	103.4
	კაპიტალური ხარჯები	180.0	128.6	128.6
32	საქართველოს განათლებისა და	355,797.0	361,370.8	358,165.1
00	მეცნიერების სამინისტრო			
	მუშა-მოსამსახურეთა შრომის ანაზღაურება	2,327.2	2,425.4	2,372.2
	დამქირავებლიდან ანარიცხები	465.4	485.0	474.4
	მივლინებები	400.0	274.9	239.0
	სხვა საქონელი და მომსახურება	750.0	947.1	912.4
	სუბსიდიები, სუბვენციები და მიმდინარე ტრანსფერები	351,354.4	356,602.5	353,550.1
	კაპიტალური ხარჯები	500.0	636.0	617.1
33	საქართველოს კულტურის, ძეგლთა	50,737.1	53,948.4	53,757.3
00	დაცვისა და სპორტის სამინისტრო			
	მუშა-მოსამსახურეთა შრომის ანაზღაურება	1,258.1	1,346.4	1,346.4
	დამქირავებლიდან ანარიცხები	250.7	269.3	269.3
	მივლინებები	80.0	90.0	72.1
	სხვა საქონელი და მომსახურება	571.7	594.5	594.4
	სუბსიდიები, სუბვენციები და მიმდინარე ტრანსფერები	48,341.2	51,264.6	51,091.6
	კაპიტალური ხარჯები	235.4	383.6	383.5
34	საქართველოს ლტოლვილთა და	56,949.3	60,764.2	59,239.3
00	განსახლების სამინისტრო			
	მუშა-მოსამსახურეთა შრომის ანაზღაურება	1,391.5	1,428.9	1,428.0
	დამქირავებლიდან ანარიცხები	267.6	275.1	274.9
	მივლინებები	134.7	172.7	146.7
	სხვა საქონელი და მომსახურება	18,261.5	17,828.8	16,446.6
	სუბსიდიები, სუბვენციები და მიმდინარე ტრანსფერები	34,826.3	37,067.9	36,972.5

	კაპიტალური ხარჯები	2,067.7	3,990.7	3,970.6
35 00	საქართველოს შრომის, ჯანმრთელობისა და სოციალური დაცვის სამინისტრო	752,225.6	773,590.5	766,418.2
	მუშა-მოსამსახურეთა შრომის ანაზღაურება	3,688.6	4,914.8	4,881.0
	დამქირავებლიდან ანარიცხები	732.5	1,026.1	1,012.0
	მივლინებები	279.4	267.0	252.8
	სხვა საქონელი და მომსახურება	120,908.3	123,071.4	120,727.7
	სუბსიდიები, სუბვენციები და მიმდინარე ტრანსფერები	626,082.2	643,815.0	639,059.1
	კაპიტალური ხარჯები	534.6	496.3	485.6
36 00	საქართველოს ენერჯეტიკის სამინისტრო	240,779.4	240,806.4	242,712.3
	მუშა-მოსამსახურეთა შრომის ანაზღაურება	1,027.3	1,228.3	1,222.5
	დამქირავებლიდან ანარიცხები	205.4	259.4	244.5
	მივლინებები	135.0	160.0	141.3
	სხვა საქონელი და მომსახურება	645.2	786.2	724.5
	სუბსიდიები, სუბვენციები და მიმდინარე ტრანსფერები	221,329.8	220,735.8	215,808.0
	კაპიტალური ხარჯები	150.0	350.0	324.9
	დაკრედიტება	17,286.7	17,286.7	24,246.6
37 00	საქართველოს სოფლის მეურნეობის სამინისტრო	67,908.7	67,992.7	63,166.0
	მუშა-მოსამსახურეთა შრომის ანაზღაურება	5,777.0	6,574.3	6,535.1
	დამქირავებლიდან ანარიცხები	1,155.4	1,321.4	1,304.9
	მივლინებები	435.0	403.9	384.4
	სხვა საქონელი და მომსახურება	18,458.9	16,837.0	16,648.0
	სუბსიდიები, სუბვენციები და მიმდინარე ტრანსფერები	37,228.4	37,822.6	33,293.7
	კაპიტალური ხარჯები	4,854.0	5,033.5	4,999.9
38 00	საქართველოს გარემოს დაცვისა და ბუნებრივი რესურსების სამინისტრო	31,806.0	31,824.0	29,157.6
	მუშა-მოსამსახურეთა შრომის ანაზღაურება	8,926.9	8,450.5	8,440.2
	დამქირავებლიდან ანარიცხები	1,783.2	1,688.0	1,683.0
	მივლინებები	365.0	269.1	257.7
	სხვა საქონელი და მომსახურება	1,211.2	1,592.4	1,579.0
	სუბსიდიები, სუბვენციები და მიმდინარე ტრანსფერები	18,290.9	18,128.0	15,519.1
	კაპიტალური ხარჯები	1,228.8	1,696.0	1,678.6
39 00	სახელმწიფო დაცვის სპეციალური სამსახური	25,200.0	25,210.4	25,109.1
	მუშა-მოსამსახურეთა შრომის ანაზღაურება	13,633.5	13,208.5	13,191.3
	დამქირავებლიდან ანარიცხები	3,246.7	3,135.7	3,099.6
	მივლინებები	400.0	1,095.0	1,073.4
	სხვა საქონელი და მომსახურება	4,069.8	4,283.8	4,281.5

	მ.შ. კვების ხარჯები	300.0	426.0	425.5
	სუბსიდიები, სუბვენციები და მიმდინარე ტრანსფერები	2,600.0	2,230.4	2,212.8
	კაპიტალური ხარჯები	1,250.0	1,257.0	1,250.5
40	საქართველოს სახალხო დამცველის სამსახური	1,816.1	1,816.1	1,885.3
	მუშა-მოსამსახურეთა შრომის ანაზღაურება	616.4	616.4	616.3
	დამქირავებლიდან ანარიცხები	123.0	123.2	123.2
	მივლინებები	25.6	33.4	33.3
	სხვა საქონელი და მომსახურება	239.6	230.1	227.7
	მ.შ. კვების ხარჯები	0.5	0.5	0.4
	პროცენტების დაფარვა	0.1	0.1	0.0
	სუბსიდიები, სუბვენციები და მიმდინარე ტრანსფერები	776.4	776.4	848.9
	კაპიტალური ხარჯები	35.0	36.6	35.8
41	საქართველოს ფასიანი ქაღალდების ეროვნული კომისია	444.9	444.9	372.5
	სუბსიდიები, სუბვენციები და მიმდინარე ტრანსფერები	444.9	444.9	372.5
42	საქართველოს ნავთობისა და გაზის რესურსების მარეგულირებელი სახელმწიფო სააგენტო	486.1	486.1	483.3
	მუშა-მოსამსახურეთა შრომის ანაზღაურება	308.0	308.0	308.0
	დამქირავებლიდან ანარიცხები	61.6	61.6	61.6
	მივლინებები	25.0	20.5	17.8
	სხვა საქონელი და მომსახურება	61.5	70.5	70.5
	კაპიტალური ხარჯები	30.0	25.5	25.5
43	სხვა ორგანიზაციები	2,114.6	5,462.8	4,794.4
	სუბსიდიები, სუბვენციები და მიმდინარე ტრანსფერები	2,114.6	5,462.8	4,794.4
	საქართველოს სახელმწიფო ბიუჯეტის გადასახდელები	3,878,542.0	3,878,542.0	3,822,512.6
	მუშა-მოსამსახურეთა შრომის ანაზღაურება	398,637.5	373,530.7	372,651.4
	დამქირავებლიდან ანარიცხები	85,737.8	79,121.3	78,786.4
	მივლინებები	42,013.0	44,414.6	44,016.5
	სხვა საქონელი და მომსახურება	719,868.5	641,978.3	634,523.2
	მ.შ. კვების ხარჯები	26,660.0	26,338.8	26,209.8
	პროცენტების გადახდა	108,980.9	103,700.6	100,504.0
	სუბსიდიები, სუბვენციები და მიმდინარე ტრანსფერები	1,792,646.4	1,825,008.0	1,800,267.9
	კაპიტალური ხარჯები	450,135.2	513,863.9	511,814.4
	დაკრედიტება	21,286.7	37,702.3	45,544.3
	ვალების დაფარვა	259,236.0	259,222.3	234,404.6

სხვაობა დამტკიცებულ და დაზუსტებულ გეგმებს შორის განპირობებულია „საქართველოს საბიუჯეტო სისტემის შესახებ“

საქართველოს კანონის 36-ე მუხლით მხარჯავი დაწესებულებებისათვის მინიჭებული უფლებამოსილების გამოყენებითა და საქართველოს პრეზიდენტისა და საქართველოს მთავრობის სარეზერვო ფონდებიდან ასევე, წინა წლებში წარმოქმნილი დავალიანებების დაფარვისათვის გათვალისწინებული ასიგნებებიდან თანხების გამოყოფით

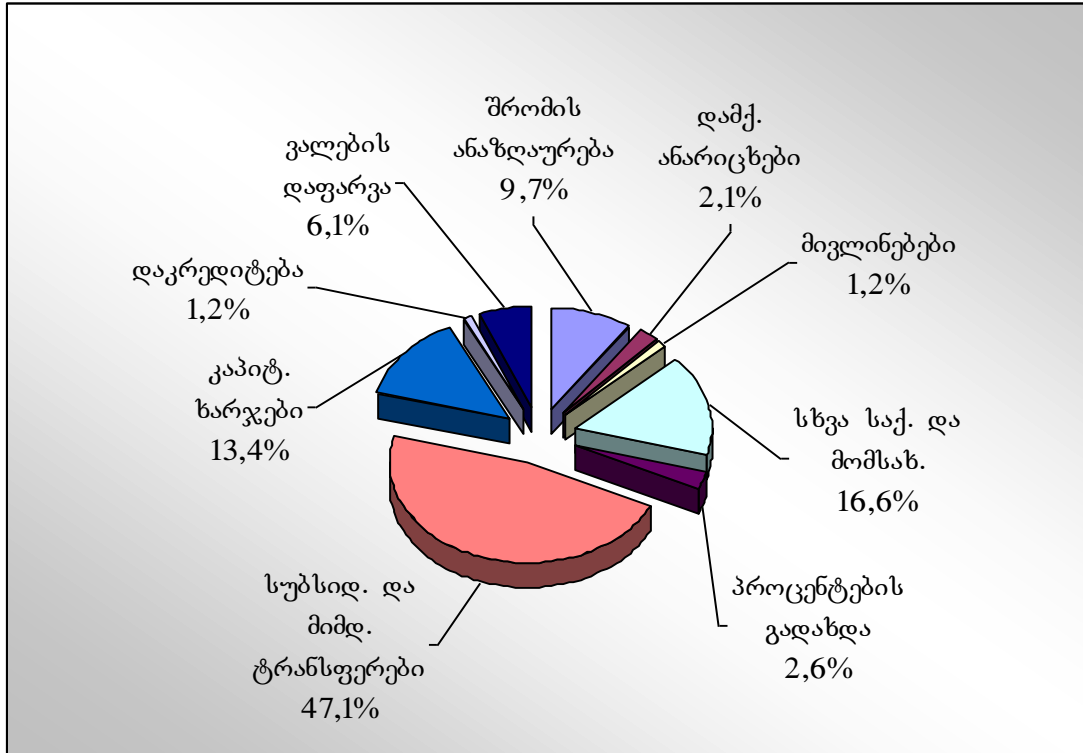
სახელმწიფო ბიუჯეტის ხარჯები ეკონომიკური კლასიფიკაციის მიხედვით

„მუშა-მოსამსახურეთა შრომის ანაზღაურების“ მუხლით ხარჯების დასაფინანსებლად 2006 წლის გეგმა განისაზღვრა 373 530.7 ათასი ლარის ოდენობით, ხოლო საკასო ხარჯმა შეადგინა – 372 651.4 ათასი ლარი, რაც გეგმიური მაჩვენებლის 99.8%-ს, ხოლო სახელმწიფო ბიუჯეტიდან გაწეული მთლიანი ხარჯების 9.7%-ს შეადგენს.

„დამჭირავებელიდან ანარიცხების“ მუხლით გეგმა განისაზღვრა 79 121.3 ათასი ლარით, ხოლო გაწეულმა საკასო ხარჯმა შეადგინა 78 786.4 ათასი ლარი, რაც გეგმიური მაჩვენებლის 99.6%-ს, ხოლო 2006 წლის განმავლობაში სახელმწიფო ბიუჯეტიდან გაწეული მთლიანი ხარჯების 2.1%-ს შეადგენს.

„მივლინებების“ მუხლით 2006 წლის გეგმით გათვალისწინებული იყო 44 414.6 ათასი ლარის გამოყოფა, ხოლო ფაქტიურად მივლინებებზე გაცემულმა თანხამ შეადგინა 44 016.5 ათასი ლარი, რაც გეგმიური მაჩვენებლის 99.1%-ს, ხოლო წლის განმავლობაში გაწეული მთლიანი ხარჯების 1.2%-ს შეადგენს.

საქართველოს 2006 წლის სახელმწიფო ბიუჯეტის ხარჯების სტრუქტურა ეკონომიკური კლასიფიკაციის მიხედვით



„სხვა საქონელი და მომსახურების“ მუხლით 2006 წლის გეგმა განსაზღვრულ იქნა 641 978.3 ათასი ლარის ოდენობით. გაწეულმა საკასო ხარჯმა კი შეადგინა 634 523.2 ათასი ლარი, გეგმის 98.8%-ს ხოლო სახელმწიფო ბიუჯეტიდან გაწეული მთლიანი ხარჯების 16.6%-ს შეადგენს. ამ მუხლიდან ხდება საბიუჯეტო ორგანიზაციების კვების ხარჯების დაფინანსება. 2006 წელს კვების ხარჯები დაგეგმილი იქნა 26 338.8 ათასი ლარის ოდენობით, ხოლო გაწეულმა საკასო ხარჯმა 26 209.8 ათასი ლარი შეადგინა, რაც გეგმიური მაჩვენებლის 99.5%-ს შეადგენს.

„სხვა საქონელი და მომსახურების“ კატეგორიიდან ეკონომიკური კლასიფიკაციის მუხლების მიხედვით გაწეული დანარჩენი ხარჯების სტრუქტურა შემდეგია:

- ოფისის ხარჯები – 27 387.2 ათასი ლარი;
- კომუნალური მომსახურების ხარჯები – 50 712.6 ათასი ლარი;
- სამედიცინო ხარჯები – 4 362.6 ათასი ლარი;
- რბილი ინვენტარისა და უნიფორმის შეძენის ხარჯები – 20 267.9 ათასი ლარი;

- ტრანსპორტისა და ტექნიკის მოვლა-შენახვის ხარჯები – 87 220.0 ათასი ლარი;
- სხვა ხარჯები – 418 363.1 ათასი ლარი.

„პროცენტების გადახდის“ მუხლით გასაწევი ხარჯების 2006 წლის გეგმა განისაზღვრა 103 700.6 ათასი ლარით, საკასო ხარჯმა კი შეადგინა 100 504.0 ათასი ლარი რაც გეგმის 96.9%-ს.

„სუბსიდიების, სუბვენციების და მიმდინარე ტრანსფერების“ მუხლით გასაწევი ხარჯების 2006 წლის გეგმა განისაზღვრა 1 825 008.0 ათასი ლარით. ხოლო საკასო ხარჯმა შეადგინა 1 800 267.9 ათასი ლარი, რაც ამ მუხლით დამტკიცებული გეგმის 98.6%-ს, ხოლო სახელმწიფო ბიუჯეტიდან გაწეული მთლიანი ხარჯების 47.1%-ს შეადგენს.

სუბსიდიებისა და მიმდინარე ტრანსფერების მუხლიდან ძირითადად დაფინანსებული იქნა ისეთი მნიშვნელოვანი ღონისძიებები, როგორცაა:

- ტერიტორიული ერთეულების ბიუჯეტების ტრანსფერები – ხარჯების აღნიშნული კატეგორიიდან 2006 წელს ტერიტორიული ერთეულების ბიუჯეტებს ტრანსფერის სახით გადაერიცხათ 217 279.2 ათასი ლარი, რაც გეგმიური მაჩვენებლის 91.8%-ს შეადგენს.

- დევილთა შემწეობები – აღნიშნული მიზნით მიიმართა 36 754.2 ათასი ლარი, რაც გეგმის 99.8%-ს შეადგენს.

- პენსიონერთა პენსიები – საქართველოს შრომის, ჯანმრთელობისა და სოციალური დაცვის სამინისტროს სოციალური დაზღვევის ერთიან სახელმწიფო ფონდს პენსიონერთა პენსიების დასაფინანსებლად გამოიყო 457 375.7 ათასი ლარი, რაც გეგმიური მაჩვენებლის თითქმის 100%-ს შეადგენს. მათ შორის:

- ძალოვანი სტრუქტურების პენსიონერთა პენსიების დასაფინანსებლად გაწეულმა საკასო ხარჯმა 45 843.8 ათასი ლარი შეადგინა, რაც გეგმის (45 878.8 ათასი ლარის) 99.9%-ია;

- შრომითი მოვალეობის შესრულებისას მუშაკის ჯანმრთელობისათვის მიყენებული ზიანის ანაზღაურების (რეგრესული პენსიები) დასაფინანსებლად გაწეულმა საკასო ხარჯმა შეადგინა 2 299.9 ათასი ლარი, რაც გეგმის (2 382.0 ათასი ლარი) 96.6%-ია.

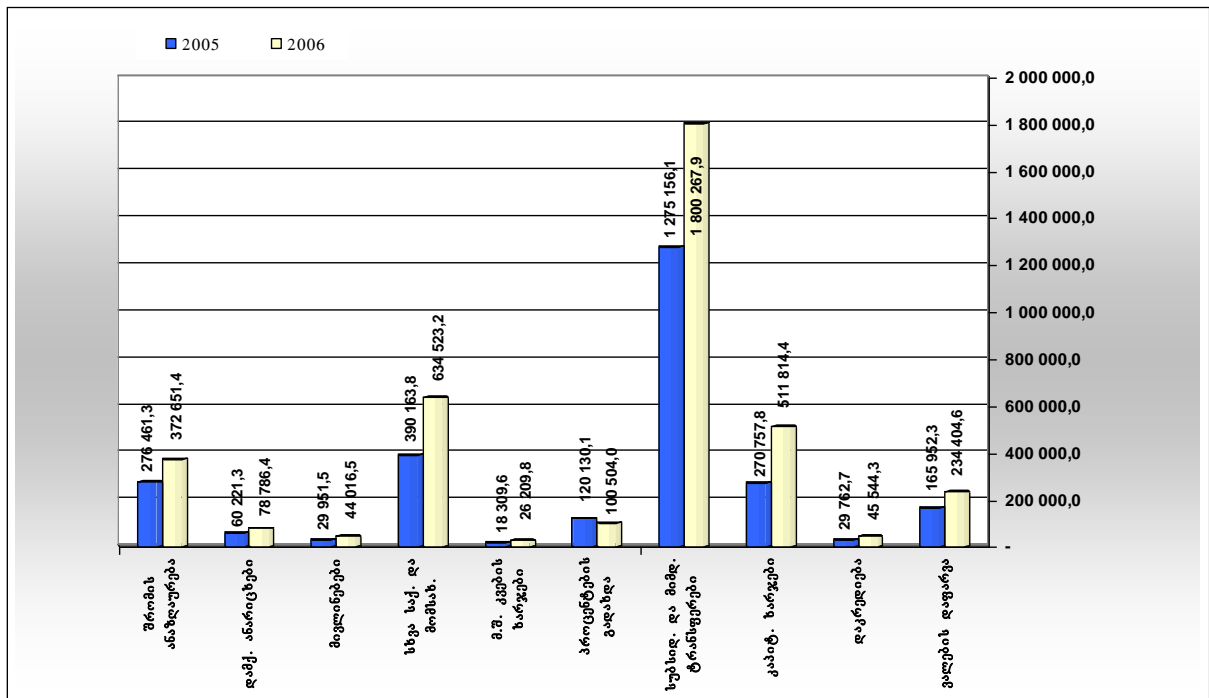
– დანარჩენი პენსიების დასაფინანსებლად მიიმართა 409 232.2 ათასი ლარი, რაც გეგმის (409 233.8 ათასი ლარი) თითქმის 100%-ია;

- ენერგო პროგრამები – აღნიშნული პროგრამის დასაფინანსებლად საანგარიშო პერიოდში მიიმართა 213 960.0 ათასი ლარი, გეგმიური მაჩვენებლის (217 327.2 ათასი ლარი) 98.5%-ს შეადგენს;

- საგანმანათლებლო პროგრამები – ამ მიზნით გამოყოფილმა ასიგნებებმა შეადგინა 324 220.0 ათასი ლარი, ხოლო გაწეულმა ხარჯმა – 323 057.1 ათასი ლარი;

2005-2006 წლების სახელმწიფო ბიუჯეტების საკასო ხარჯები ეკონომიკური კლასიფიკაციის მიხედვით

ათას ლარებში



„კაპიტალური ხარჯების“ მუხლით 2006 წელს გაწეულმა საკასო ხარჯებმა შეადგინა 511 814.4 ათასი ლარი, რაც გეგმიური მაჩვენებლის (513 863.9 ათასი ლარი) 99.6%-ს, ხოლო სახელმწიფო ბიუჯეტიდან გაწეული მთლიანი ხარჯების 13.4%-ს შეადგენს.

„დაკრედიტების“ მუხლით 2006 წელს გაწეულმა საკასო ხარჯებმა შეადგინა 45 544.3 ათასი ლარი, რაც საგემო პარამეტრის (37 702.3 ათასი ლარი) 120.8%-ს, ხოლო სახელმწიფო ბიუჯეტიდან გაწეული მთლიანი ხარჯების 1.2%-ს შეადგენს.

„ვალების დაფარვის“ მუხლით გეგმა 2006 წელს განისაზღვრა 259 222.3 ათასი ლარის ოდენობით, ხოლო საკასო ხარჯი გაწეული იქნა 234 404.6 ათასი ლარის მოცულობით, რაც გეგმის 90.4%-ს, ხოლო სახელმწიფო ბიუჯეტიდან გაწეული მთლიანი ხარჯების 6.1%-ს შეადგენს.

სახელმწიფო ბიუჯეტის გადასახდელები

ფუნქციონალურ ჯგუფში

ფუნქციონალური კოდი	დასახელება	2006 წლის გეგმა	2006 წლის ხარჯი
01 00	საერთო დანიშნულების სახელმწიფო მომსახურება	382 627,3	397 283,3
02 00	თავდაცვა	721 071,9	720 147,9
03 00	საზოგადოებრივი წესრიგი და უშიშროება	371 847,6	369 005,7
04 00	განათლება	350 966,6	348 397,8
05 00	ჯანმრთელობის დაცვა	211 610,6	205 459,9
06 00	სოციალური დაზღვევა და სოციალური უზრუნველყოფა	625 226,1	622 664,7
07 00	საბინაო-კომუნალური მეურნეობა	-	-
08 00	საქმიანობა კულტურის, სპორტისა და რელიგიის სფეროში	72 779,9	71 935,5
09 00	სათბობ-ენერგეტიკული კომპლექსი	240 806,4	242 712,3
10 00	სოფლის მეურნეობა, სატყეო მეურნეობა, მეთევზეობა და მონადირეობა	76 184,1	71 322,8
11 00	სამთომომპოვებელი მრეწველობა და სასარგებლო წიაღისეული სათბობის გარეშე; გადამამუშავებელი მრეწველობა; მშენებლობა	112,8	110,6
12 00	ტრანსპორტი და კავშირგაბმულობა	181 297,5	181 243,0
13 00	გარემოსა და ბუნებრივი რესურსების დაცვა, ეკონომიკურ საქმიანობასთან დაკავშირებული სხვა საქმიანობა	22 294,0	19 626,9
14 00	ხარჯები, რომელიც არ განეკუთვნება ძირითად განყოფილებებს	621 717,2	572 602,2
	სულ სახელმწიფო ბიუჯეტის გადასახდელები	3 878 542,0	3 822 512,6

ძირითადი ფუნქციონალური კატეგორიების მიხედვით 2006 წელს სახელმწიფო ბიუჯეტის ხარჯები შემდეგი სტრუქტურით ხასიათდება:

საერთო დანიშნულების სახელმწიფო მომსახურების სფეროში გაწეულმა საკასო ხარჯმა შეადგინა 397 283.3 ათასი ლარი, წლის გეგმიური მაჩვენებელის (382 627.3 ათასი ლარი) 103.8%, ხოლო ბიუჯეტის მთლიანი საკასო ხარჯის 10.4%-ს შეადგენს. მათ შორის:

- საკანონმდებლო და აღმასრულებელი ორგანოების ხარჯების დაფინანსებამ შეადგინა 97 243.7 ათასი ლარი, რაც გეგმის (98 232.3 ათასი ლარი) 99.0%-ია;
- საფინანსო და საგადასახადო-საბიუჯეტო საქმიანობის ხარჯების დაფინანსებამ შეადგინა 29 906.1 ათასი ლარი, რაც გეგმის (30 069.2 ათასი ლარი) 99.5%-ია;
- საგარეო-პოლიტიკური საქმიანობის დაფინანსების მოცულობამ შეადგინა 43 639.0 ათასი ლარი, რაც გეგმის (43 676.8 ათასი ლარი) 99.9%-ია;
- ფუნდამენტალური სამეცნიერო გამოკვლევების დაფინანსებამ შეადგინა 18 198.7 ათასი ლარი, ანუ გეგმის (18 840.6 ათასი ლარი) 96.6%.
- საერთო ხასიათის მომსახურებაზე გაწეულმა საკასო ხარჯმა შეადგინა 12 579.1 ათასი ლარი, რაც გეგმის (15 280.5 ათასი ლარი) 82.3%-ია;
- საერთო ხასიათის სახელმწიფო მომსახურების, რომელიც არ განეკუთვნება სხვა კატეგორიებს, დაფინანსებამ შეადგინა 144 528.2 ათასი ლარი.

თავდაცვის ღონისძიებების ხარჯების დასაფინანსებლად დაგეგმილი იქნა 721 071.9 ათასი ლარის გამოყოფა. გაწეულმა საკასო ხარჯმა შეადგინა 720 147.9 ათასი ლარი, ანუ გეგმიური მაჩვენებელის 99.9%, ხოლო მთლიანი საკასო ხარჯის 18.8%;

საზოგადოებრივი წესრიგისა და უშიშროების სფეროში დაგეგმილი იქნა 371 847.6 ათასი ლარის გამოყოფა, ხოლო გაწეულმა საკასო ხარჯმა შეადგინა 369 005.7 ათასი ლარი, ანუ გეგმიური მაჩვენებელის 99.2%-ს, ხოლო მთლიანი საკასო ხარჯის 9.7%; მათ შორის:

- სასამართლო ორგანოების დაფინანსებამ შეადგინა 54 537.3 ათასი ლარი, ანუ გეგმის (55 684.0 ათასი ლარი) 97.9%;
- ციხეების მუშაობის მართვის დასაფინანსებლად გაწეულმა ხარჯმა შეადგინა 31 801.1 ათასი ლარი, რაც გეგმის (32 552.5 ათასი ლარი) 97.7%-ს შეადგენს.
- საზოგადოებრივი წესრიგის დაცვასთან და უშიშროებასთან დაკავშირებული საქმიანობის, რომელიც არ განეკუთვნება სხვა კატეგორიებს, დაფინანსებამ შეადგინა 282 667.3 ათასი ლარი, რაც გეგმის (283 611.1 ათასი ლარის) 99.7%-ია.

განათლების სფეროს დასაფინანსებლად 2006 წელს დამტკიცებულ იქნა 350 966.6 ათასი ლარი; გაწეულმა საკასო ხარჯმა შეადგინა 348 397.8 ათასი ლარი, ანუ გეგმიური მაჩვენებლის 99.3%, ხოლო მთლიანი საკასო ხარჯების 9.1%:

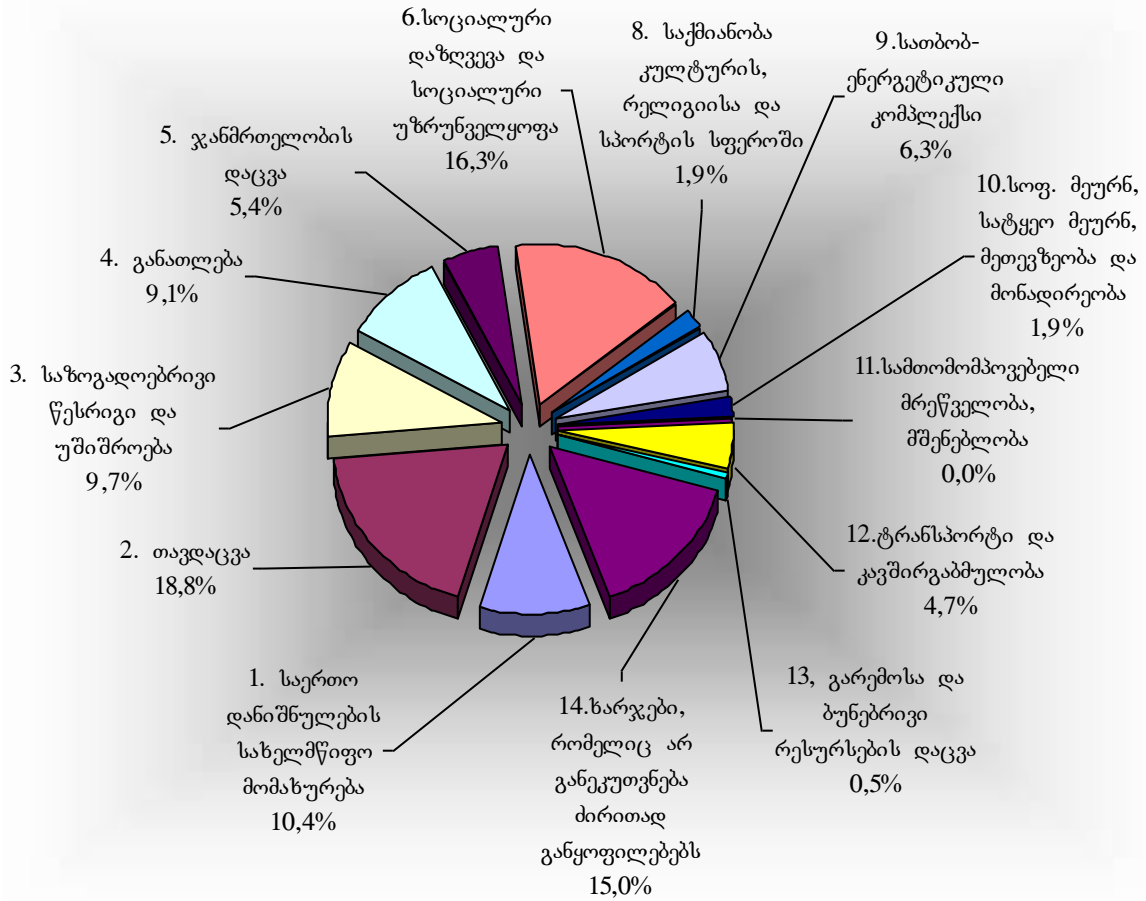
- საშუალო განათლების საფეხურის დაფინანსებამ შეადგინა 199 251.1 ათასი ლარი, რაც გეგმიური მაჩვენებლის (199 305.8 ათასი ლარი) თითქმის 100%-ია;
- უმაღლესი განათლებაზე გაწეულმა საკასო ხარჯმა 23 645.0 ათასი ლარი შეადგინა, რაც გეგმის 24 008.8 ათასი ლარის 98.5%-ია;
- განათლების სფეროში დამხმარე საქმიანობაზე გეგმით გათვალისწინებულ იქნა 98 601.9 ათასი ლარი, ხოლო საკასო ხარჯმა შეადგინა 98 108.9 ათასი ლარი, რაც გეგმიური მაჩვენებლის 99.5%-ს შეადგენს.
- განათლების სფეროში საქმიანობისა და მომსახურების, რომელიც არ განეკუთვნება სხვა კატეგორიებს, დაფინანსებაზე გაწეულ იქნა 27 392.8 ათასი ლარი, რაც გეგმის – 29 050.1 ათასი ლარის 94.3%-ია.

ჯანმრთელობის დაცვის ხაზით 2006 წელს გეგმით გათვალისწინებული იყო 211 610.6 ათასი ლარის გამოყოფა, ხოლო გაწეულმა საკასო ხარჯმა შეადგინა 205 459.9 ათასი ლარი, ანუ გეგმიური მაჩვენებლის 97.1%, ხოლო მთლიანი საკასო ხარჯების 5.4%;

სოციალური დაზღვევისა და სოციალური უზრუნველყოფის ხაზით 2006 წელს დაგეგმილი იქნა 625 226.1 ათასი ლარის გამოყოფა; გაწეულმა საკასო ხარჯმა შეადგინა 622 664.7 ათასი ლარი, ანუ გეგმიური მაჩვენებლის 99.6%, ხოლო მთლიანი საკასო ხარჯის 16.3%. მათ შორის:

- სახელმწიფო მოსამსახურეთა საპენსიო პროგრამების დაფინანსებამ 457 375.6 ლარი შეადგინა, რაც გეგმის (457 494.4 ათასი ლარი) თითქმის 100%-ს წარმოადგენს;
- ნაკლებად უზრუნველყოფილი ოჯახების დასახმარებლად მიიმართა 8 861.6 ათასი ლარი, ანუ საგეგმო მაჩვენებლის (8 866.0 ათასი ლარი) თითქმის 100%;
- სოციალური დაზღვევისა და სოციალური უზრუნველყოფის სფეროში საქმიანობის, რომელიც არ განეკუთვნება სხვა კატეგორიას, დაფინანსებამ 80 622.6 ათასი ლარი შეადგინა, რაც გეგმის (82 332.0 ათასი ლარი) 97.9%-ია.

**2006 წლის სახელმწიფო ბიუჯეტის ხარჯების
სტრუქტურა ფუნქციონალურ კრილში**



საქმიანობა კულტურის, სპორტისა და რელიგიის სფეროში დაფინანსდა 71 935.5 ათასი ლარის ოდენობით, რაც 2006 წლის გეგმიური მაჩვენებლის (72 779.9 ათასი ლარი) 98.8%-ს, ხოლო ბიუჯეტის მთლიანი საკასო ხარჯის 1.9%-ს შეადგენს;

სათბობ-ენერგეტიკული კომპლექსის სფეროში 2006 წლის განმავლობაში გაწეულმა საკასო ხარჯმა შეადგინა 242 712.3 ათასი ლარი, რაც გეგმის (240 806.4 ათასი ლარი) 100.8%-ს, ხოლო სახელმწიფო ბიუჯეტის მთლიანი საკასო ხარჯის 6.3%-ს შეადგენს;

სოფლის მეურნეობის, სატყეო მეურნეობის, მეთევზეობისა და მონადირეობის ხაზით 2006 წელს გამოყოფილი იქნა 76 184.1 ათასი ლარი. საანგარიშო პერიოდში გაწეულმა საკასო ხარჯმა შეადგინა 71 322.8 ათასი ლარი, ანუ გეგმის 93.6%, ხოლო მთლიანი საკასო ხარჯების 1.9%;

სამთომომპოვებელი მრეწველობისა და სასარგებლო წიაღისეულის სათბობის გარეშე, გადამამუშავებელი მრეწველობის, მშენებლობის ხაზით 2006 წელს გამოიყო 112.8 ათასი ლარი, გაწეულმა საკასო ხარჯმა კი შეადგინა 110.6 ათასი ლარი, რაც გეგმიური მაჩვენებლის 98.0%-ს შეადგენს;

ტრანსპორტისა და კავშირგაბმულობის სფეროში 2006 წელს გამოიყო 181 297.5 ათასი ლარი, ხოლო გაწეულმა საკასო ხარჯმა შეადგინა 181 243.0 ათასი ლარი, ანუ გეგმიური მაჩვენებლის თითქმის 100%, ხოლო მთლიანი საკასო ხარჯების 4.7%;

გარემოსა და ბუნებრივი რესურსების დაცვის, ეკონომიკურ საქმიანობასთან დაკავშირებული სხვა საქმიანობის ხაზით 2006 წელს დაგეგმილ იქნა 22 294.0 ათასი ლარი, ხოლო გაწეულმა საკასო ხარჯმა შეადგინა 19 626.9 ათასი ლარი, ანუ გეგმიური მაჩვენებლის 88.0%, ხოლო მთლიანი საკასო ხარჯების 0.5%;

ხარჯები, რომლებიც არ განეკუთვნება ძირითად განყოფილებებს, დაფინანსებამ აღნიშნული მიმართულებით შეადგინა 572 602.2 ათასი ლარი, რაც 2006 წლის გეგმიური მაჩვენებლის (621 717.2 ათასი ლარი) 92.1%, ხოლო ბიუჯეტის მთლიანი საკასო ხარჯის 15.0%-ია. მათ შორის:

- სახელმწიფო ვალდებულებების მომსახურებაზე მიიმართა 334 908.6 ათასი ლარი, რაც გეგმის (362 922.8 ათასი ლარი) 92.3%-ია.
- ტერიტორიული ბიუჯეტების ტრანსფერებით უზრუნველსაყოფად მიიმართა 217 279.2 ათასი ლარი.

საქართველოს მთავრობის სარეზერვო ფონდი

საქართველოს მთავრობის სარეზერვო ფონდი 2006 წელს განისაზღვრა 37 300.0 ათასი ლარით. საანგარიშო პერიოდში საქართველოს მთავრობის განკარგულებით სარეზერვო ფონდიდან გამოყოფილი ასიგნებების მოცულობამ შეადგინა 36 296.8 ათასი ლარი, ხოლო საკასო ხარჯმა – 36 191.1 ათასი ლარი.

საქართველოს პრეზიდენტის სარეზერვო ფონდი

საქართველოს პრეზიდენტის სარეზერვო ფონდი 2006 წელს განისაზღვრა 32 353.1 ათასი ლარით. საქართველოს პრეზიდენტის განკარგულებით, საანგარიშო პერიოდში საქართველოს პრეზიდენტის სარეზერვო ფონდიდან გამოყოფილი ასიგნებების მოცულობამ შეადგინა 32 291.6 ათასი ლარი, ხოლო გაწეულმა საკასო ხარჯმა – 31 572.9 ათასი ლარი.

წინა წლებში წარმოქმნილი დავალიანებების დაფარვა

2006 წელს წინა წლების დავალიანებების დასაფარავად გამოყოფილი იქნა 42 256.6 ათასი ლარი. მათ შორის წინა წლებში წარმოქმნილი დავალიანებების დაფარვის ფონდიდან 29 796.1 ათასი ლარი, ხოლო სამინისტროებისა და უწყებებისათვის ამ მიზნით კანონით გამოყოფილი მიზნობრივი ასიგნებებიდან 12 460.5 ათასი ლარი. სულ გამოყოფილი ასიგნებების ხარჯვამ შეადგინა 40 871.5 ათასი ლარი.

დავალიანებათა დაფარვის ფონდიდან გამოყოფილი ასიგნებები სამინისტროებისა და უწყებების მიხედვით შემდეგნაირად გადანაწილდა:

- საქართველოს პარლამენტი – გამოყოფილი ასიგნება 35.9 ათასი ლარი, საკასო ხარჯი 35.6 ათასი ლარი;
- საქართველოს პრეზიდენტის ადმინისტრაცია – გამოყოფილი ასიგნება 10.0 ათასი ლარი, საკასო ხარჯი 10.0 ათასი ლარი;
- საქართველოს პრეზიდენტის სახელმწიფო რწმუნებულის აპარატი სამეგრელოსა და ზემო სვანეთის მხარეში – გამოყოფილი ასიგნება 51.7 ათასი ლარი;
- საქართველოს ფინანსთა სამინისტრო – გამოყოფილი ასიგნება 2 428.2 ათასი ლარი, საკასო ხარჯი 2 294.3 ათასი ლარი
- საქართველოს იუსტიციის სამინისტრო – გამოყოფილი ასიგნება 683.7 ათასი ლარი, საკასო ხარჯი 683.7 ათასი ლარი;
- საქართველოს თავდაცვის სამინისტრო – გამოყოფილი ასიგნება 4 800.2 ათასი ლარი, საკასო ხარჯი 4 800.2 ათასი ლარი
- საქართველოს განათლების სამინისტრო – გამოყოფილი ასიგნება 4 652.5 ათასი ლარი, საკასო ხარჯი 4 650.1 ათასი ლარი
- საქართველოს შრომის, ჯანმრთელობისა და სოციალური დაცვის სამინისტრო – გამოყოფილი ასიგნება 17 133.9 ათასი ლარი, საკასო ხარჯი 16 039.2 ათასი ლარი.

წინა წლებში ნაკისრი ვალდებულებების დასაფარად „საქართველოს 2006 წლის სახელმწიფო ბიუჯეტის შესახებ“ საქართველოს კანონით გამოყოფილი ასიგნებები სამინისტროებისა და უწყებების მიხედვით შემდეგნაირად გადანაწილდა:

- საქართველოს ეკონომიკური განვითარების სამინისტრო – საავტომობილო გზების დეპარტამენტის მიერ, 2005 წელს შესრულებული საგზაო სამუშაოების აუნაზღაურებელი ნაწილის გადასახდელად გამოყოფილმა ასიგნებამ შეადგინა 7 250.0 ათასი ლარი, ხოლო საკასო ხარჯმა შეადგინა 7 249.9 ათასი ლარი. ანტიტერორისტულ ოპერაციებში წარმოქმნილ დაკალიანებათა დაფარვის ღონისძიებებისათვის გამოყოფილმა ასიგნებამ შეადგინა 2 156.6 ათასი ლარი, ხოლო საკასო ხარჯმა შეადგინა 2 156.6 ათასი ლარი;

- საქართველოს შრომის, ჯანმრთელობისა და სოციალური დაცვის სამინისტროს სოციალური დაზღვევის ერთიანი სახელმწიფო ფონდი – შეზღუდული შესაძლებლობის მქონე პირთა სოციალური ინტეგრაციისა და ადაპტაციის ხელშეწყობის პროგრამით 2005 წელს ნაკისრი ვალდებულებების შესასრულებლად გამოყოფილ იქნა 737.6 ათასი ლარის ასიგნება, ხოლო საკასო ხარჯი გაწეულ იქნა 636.0 ათასი ლარის ოდენობით.

გარდა ამისა, „სასამართლო გადაწყვეტილებათა აღსრულების ფონდის“ ასიგნებების ფარგლებში სასამართლო გადაწყვეტილებების აღსრულების მიზნით საქართველოს ეროვნული ბანკის მიერ, შესაბამისი სააღსრულებლო ბიუროების საინკასო დავალებებით ჩამოჭრილი იქნა 2 315.8 ათასი ლარი.

სახელმწიფო ვალდებულებების მომსახურება

საგარეო სახელმწიფო ვალდებულებები

2006 წელს სახელმწიფო საგარეო ვალდებულებების მომსახურებისათვის სახელმწიფო ბიუჯეტიდან საკასო ხარჯმა შეადგინა 270 446.7 ათასი ლარი, საიდანაც 36 042.4 ათასი ლარი მოხმარდა საპროცენტო თანხების გადახდას (დაზუსტებული გეგმის 38 994.8 ათასი ლარის 92.4%), ხოლო 234 404.3 ათასი ლარი კი – ძირითადი ვალის დაფარვას (დაზუსტებული გეგმის 259 222.0 ათასი ლარის 90.4%). სულ სახელმწიფო საგარეო ვალდებულებების მომსახურებისათვის 2006 წლის განმავლობაში გაწეულმა საკასო ხარჯმა დაზუსტებული გეგმის (298 216.8 ათასი ლარის) მიმართ შეადგინა 90.7%. საგარეო ვალდებულებების მომსახურებაში წარმოქმნილი აუთვისებლობა განპირობებულია ვალუტის კურსის სხვაობით, ყაზახეთის კრედიტის მომსახურების შეჩერებითა და თურქმენეთის ვალის მომსახურებისათვის გათვალისწინებული ასიგნებების სრულად აუთვისებლობით. წლის ბოლოსათვის არ დარჩენილა შეუსრულებელი ვალდებულება არცერთი კრედიტორის წინაშე, თუ არ ჩავთვლით ყაზახეთს, რაც გამოწვეულია იმით, რომ ყაზახეთთან მოლაპარაკებების პროცესი არ დასრულებულა.

აღსანიშნავია, რომ 2006 წელს ევროკავშირთან ხელმოწერილ მემორანდუმში დაფიქსირებული პირობების შესრულების შემდეგ ქვეყანამ მიიღო გრანტი 22 მლნ ევროს ოდენობით და გადაიხადა წინსწრებით ევროგაერთიანების კრედიტის ძირითადი თანხა 28 მლნ ევრო.

მთლიანობაში 2006 წელი საგარეო ვალის მართვის თვალსაზრისით წარმატებული იყო. წლის განმავლობაში ხელი მოეწერა ვალის რესტრუქტურის შეთანხმებას აზერბაიჯანთან. გარდა ამისა, სრულად დაიფარა ვალი ჩინეთთან 3.8 მლნ შვეიცარული ფრანკის ოდენობით, ხოლო ავსტრიის კონტროლბანკისათვის გადახდილმა თანხამ შეადგინა 36.0 მლნ ევრო, რითაც საქართველომ ავსტრიის კონტროლბანკის მიმართ ვალი სრულად გაისტუმრა.

2006 წლის განმავლობაში გრძელდებოდა თურქმენეთის ვალის დაფარვა ეკონომიკური აგენტების მიერ და მათთვის ბიუჯეტიდან თანხების გამოყოფა შესაბამისი დისკონტის გათვალისწინებით გაფორმებული ხელშეკრულებების ფარგლებში.

ძირითადი ვალის დაფარვისათვის 2006 წელს გაწეული 234 404.3 ათასი ლარიდან 82 424.5 ათასი ლარი მიმართული იყო თურქმენეთის ვალის დაფარვაში მონაწილე ეკონომიკური აგენტების მიერ ჩამოწერილი ვალის ანაზღაურებაზე. მათ შორის, შ.პ.ს. „თბილავიამშენმა“ მიიღო 55 506.2 ათასი ლარი, შ.პ.ს. „თჯ თრეიდმა“ - 26 918.3 ათასი ლარი.

სულ, ეკონომიკური აგენტების მიერ 2006 წელს ჩამოიწერა 66.1 მლნ აშშ დოლარი, აქედან, 59.9 მლნ აშშ დოლარი - ძირითადი ვალი და 6.1 მლნ აშშ დოლარი - პროცენტი, ხოლო ბიუჯეტიდან გაიცა 49.4 მლნ აშშ დოლარის ეკვივალენტი ლარი (25%-იანი დისკონტით), აქედან, 45.8 მლნ აშშ დოლარის ეკვივალენტი - ძირითადი თანხის და 3.6 მლნ აშშ დოლარის ეკვივალენტი - პროცენტის ანგარიშში. 2007 წლის 1 იანვრისთვის, ეკონომიკური აგენტებისთვის (შ.პ.ს. „თბილავიამშენი“) ასანაზღაურებელი დარჩა 1.0 მლნ აშშ დოლარის ეკვივალენტი ლარი, რომელიც სათანადო ხელშეკრულების საფუძველზე ანაზღაურებული იქნა 2007 წლის იანვარში.

ვალების დაფარვის ეს პრაქტიკა მომავალშიც გაგრძელდება. 2006 წლის ბოლოსათვის თურქმენეთის ვალის ნაშთმა შეადგინა 41.1 მლნ აშშ დოლარი, რაც 2007 წლის განმავლობაში შესაძლებელია დაიფაროს ეკონომიკური აგენტების მიერ, რისთვისაც შესაბამისი თანხა გათვალისწინებულია 2007 წლის სახელმწიფო ბიუჯეტში.

2006 წლის განმავლობაში სახელმწიფო საგარეო ვალის მომსახურებასთან დაკავშირებული ბიუჯეტიდან გაწეული ხარჯების ამსახველი ცხრილი

ათას ლარებში

კრედიტორი	ძირითადი თანხა	პროცენტი
სულ:	234 404,3	36 042,4
ევროპის რეკონსტრუქციის და განვითარების ბანკი (ღ)	3 180,9	874,8
ევროგაერთიანება	63 392,6	5 049,5
მსოფლიო ბანკი (I)	6 869,8	10 057,8
სოფლის მეურნეობის განვითარების საერთაშორისო ფონდი (I)		117,7
იაპონია		36,3
გერმანია (ჳ)		1 070,8
კუვეიტი	1 881,6	786,0
ირანი	1 146,2	533,8
თურქეთი	2 932,7	1 392,0
ნიდერლანდები		164,5
რუსეთი	11 791,9	7 593,9
ავსტრია	50 157,6	10,7
ამერიკა	427,6	223,7
აზერბაიჯანი	3 673,2	593,1
სომხეთი	1 455,0	945,1
ჩინეთი	1 177,1	129,0
უკრაინა	9,8	18,9
უზბეკეთი	10,8	20,6
თურქმენეთის ვალის დასაფარად ეკონომიკური აგენტებისათვის გაცემული თანხა	82 424,5	6 424,2
I ჩ, I ღ , , შთ	3 873,0	

საშიანო სახელმწიფო ვალდებულებები

სახელმწიფო საშინაო ვალდებულებების მომსახურებისათვის 2006 წლის განმავლობაში სახელმწიფო ბიუჯეტიდან გაწეულმა ხარჯებმა შეადგინა 64 461.9 ათასი ლარი: მათ შორის, ეროვნული ბანკის სესხის და გადაფორმებული სავალო ვალდებულებების მომსახურებისათვის სახელმწიფო ბიუჯეტიდან დაიხარჯა 35 771.1 ათასი ლარი, მათ შორის ძირითადი თანხა დაიფარა 332.32 ლარის ოდენობით. სახელმწიფო ობლიგაციების მომსახურებისათვის დაიხარჯა 26 011.3 ათასი ლარი, ხოლო სახაზინო ვალდებულებების დისკონტის ხარჯმა შეადგინა 2 679.4 ათასი ლარი.

2006 წლის ბოლოსათვის სახელმწიფო საშინაო ვალის საორიენტაციო მოცულობამ 1 510.9 მლნ ლარი შეადგინა, მათ შორის:

- ეროვნული ბანკისათვის განკუთვნილი ერთ წლიანი ყოველწლიურად განახლებადი სახელმწიფო ობლიგაციები 784 846.0 ათას ლარს შეადგენს;
- სხვადასხვა ვადის სახელმწიფო ობლიგაციები ღია ბაზრის ოპერაციებისთვის 48 000.0 ათას ლარს შეადგენს;
- სხვა სავალო ვალდებულებები საორიენტაციოდ შეადგენს 678 070.0 ათას ლარს;

სახელმწიფო საშინაო ვალის დარჩენილი ნაწილი ფორმირებულია ე.წ. “ისტორიული ვალებით” – ყოფილი სსრ კავშირის რღვევით წარმოქმნილი ვალდებულებით, რომელიც აღიარებულია “საქართველოს კანონით სახელმწიფო ვალის შესახებ” სახელმწიფო საშინაო ვალად. თანხობრივად ვალის ეს კატეგორიები საორიენტაციოდ 678 070.0 ათასი ლარით არის განსაზღვრული. ეს რიცხვი პირობითია, ვინაიდან არ არის დასრულებული ცალკეული კატეგორიების ინვენტარიზაცია, ხოლო რიგ შემთხვევებში გაუქმებულია ან არ არსებობს ვალის გაანგარიშების ნორმატიული ბაზა. რაც შეეხება „ისტორიული ვალების” მომსახურებას, ქალაქ თბილისის მერიიდან ხორციელდება თანხების გამოყოფა მუნიციპალურ საწარმო „თბილტრანსში“ ხელშეკრულებით მომუშავე მძღოლების მიმართ არსებულ ვალის ანაზღაურების მიზნით, კერძოდ 2006 წლის იანვარ-დეკემბერში გაიცა 1000.0 ათასი ლარი, რამაც გამოიწვია სახელმწიფო ვალის ნაწილობრივი შემცირება.

საქართველოს მთავრობის 2004 წლის 15 ნოემბრის №108 დადგენილებით შექმნილი სახელმწიფო კომისიის გადაწყვეტილების

შესაბამისად მიმდინარეობდა ინვენტარიზაციის შედეგად მიღებული ინფორმაციის პერსონიფიცირება და კოოპერატიული ბინათმშენებლობის დავალიანების დაფარვის შესაძლო მექანიზმების შემუშავება.

საქართველოს 2006 წლის სახელმწიფო ბიუჯეტიდან ავტონომიური რესპუბლიკებისა და საქართველოს სხვა ტერიტორიული ერთეულების ბიუჯეტებისათვის გადასაცემი ტრანსფერტები

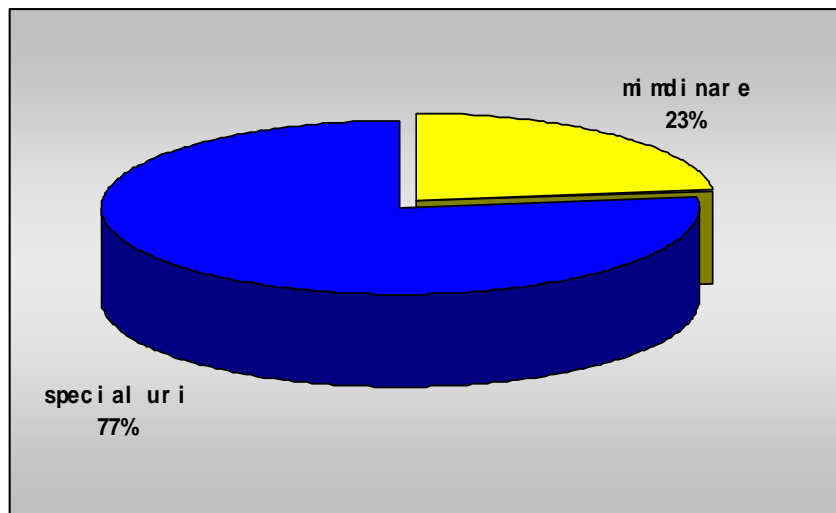
საქართველოს 2006 წლის სახელმწიფო ბიუჯეტიდან ავტონომიური რესპუბლიკებისა და საქართველოს სხვა ტერიტორიული ერთეულების ბიუჯეტებისათვის გადასაცემი ფინანსური დახმარებების წლიური გეგმა განისაზღვრა 236 767.2 ათასი ლარის ოდენობით, მათ შორის მიმდინარე ღონისძიებების დაფინანსებისათვის – 51 656.2 ათასი ლარის, ხოლო სპეციალური ღონისძიებების დასაფინანსებლად – 185 111.0 ათასი ლარის ოდენობით.

2006 წლის 31 დეკემბრის მდგომარეობით ფინანსური დახმარების სახით ტერიტორიული ერთეულების ბიუჯეტებისათვის ფაქტობრივად გადარიცხულია 217 279.2 ათასი ლარი. მათ შორის მიმდინარე ღონისძიებების დასაფინანსებლად – 50 338.2 ათასი ლარი, ხოლო სპეციალური ღონისძიებების დასაფინანსებლად – 166 941.0 ათასი ლარი.

წლიური გეგმიდან 181 861.1 ათასი ლარი განსაზღვრული იყო „საქართველოს 2006 წლის სახელმწიფო ბიუჯეტის შესახებ“ საქართველოს კანონით და იგი დაფინანსებულია 162 373.1 ათასი ლარით. მათ შორის 2 737.8 ათასი ლარი მოხმარდა კოდორის ხეობაში მთელი რიგი ღონისძიებების დაფინანსებას. კერძოდ, განხორციელდა მოსახლეობის სურსათით მომარაგება, სოფელ ჩხალთასა და სოფელ აჟარაში საცხოვრებელი სახლების მშენებლობა, საშუალო სკოლისა და მთავრობის ადმინისტრაციული შენობის რეკონსტრუქცია, სოფელ გენწვისში აეროდრომის კეთილმოწყობა და სხვა სარეაბილიტაციო სამუშაოები, ზემო აფხაზეთის უღელტეხილისა და შიდა გზების ფუნქციონირებისათვის საჭირო ტექნიკის შეძენა, ავტოსატრანსპორტო

საშუალებების შექმნა. თბილისში გზების რეაბილიტაციისა და სხვა კეთილმოწყობის სამუშაოებისათვის გამოყოფილმა თანხამ 105 770.0 ათასი ლარი შეადგინა, ხოლო ახმეტის, მესტიის, ღუშეთის და ლენტეხის რაიონების ბიუჯეტებისათვის ავიარების სუბსიდირებისათვის გადარიცხულმა თანხამ 240.0 ათასი ლარი.

2006 წელს ტერიტორიული ერთეულებისთვის
გადაცემული ტრანსფერების სტრუქტურა



დანარჩენი 54 906.1 ათასი ლარი, რომელიც აფხაზეთისა და აჭარის ავტონომიური რესპუბლიკებისა და საქართველოს სხვა ტერიტორიული ერთეულების ბიუჯეტებისათვის გამოყოფილია საქართველოს მთავრობისა და საქართველოს პრეზიდენტის 2006 წლის გადაწყვეტილებების შესაბამისად, გადარიცხულია სრულად. მათ შორის რეგიონებში განსახორციელებელი პროექტების დაფინანსება შეადგენს 44 605.0 ათასი ლარს (მ.შ. მგფ-ის მიერ განსახორციელებელი პროექტების თანადაფინანსება 1 315.5 ათასი ლარი). აღნიშნული თანხით განხორციელდა გზების რეაბილიტაცია, გაზსადენების მშენებლობა-რეაბილიტაცია, წყალსადენებისა და საკანალიზაციო კოლექტორების აღდგენა, გარე განათების მოწყობა, ავტოსატრანსპორტო საშუალებების შექმნა, ხიდების აღდგენა და მთელი რიგი სამუშაოები.

ადგილობრივი წყლის კომპანიების მიერ მოხმარებული ელექტროენერჯიის დავალიანების დაფარვის მიზნით გამოყოფილმა თანხამ შეადგინა 2 693.0 ათას ლარი.

2006 წელს სახელმწიფო ბიუჯეტიდან ავტონომიური რესპუბლიკებისა და საქართველოს სხვა ტერიტორიული ერთეულების ბიუჯეტებისათვის გადასაცემი ფინანსური დახმარების მაჩვენებლები შემდეგნაირად გადანაწილდა:

ათას ლარებში

საქართველოს ავტონომიური რესპუბლიკებისა და სხვა ტერიტორიული ერთეულების ბიუჯეტებში 2006 წლის განმავლობაში გადარიცხული ტრანსფერები

ათას ლარებში

ტერიტორიული ერთეულების დასახელება მხარეების მიხედვით	2006 წლის გეგმა	მათ შორის		2006 წელში გაწეული სარჯი	მათ შორის	
		მიმდინარე	სპეციალური		მიმდინარე	სპეციალური
აფხაზეთის ა.რ.	8 839,0	5 938,0	2 901,0	8 839,0	5 938,0	2 901,0
აჭარის ა.რ.	26 353,0	24 081,0	2 272,0	26 353,0	24 081,0	2 272,0
ქ. თბილისი	123 849,7	-	123 849,7	105 819,7	-	105 819,7
კახეთის მხარე	8 969,9	1 521,7	7 448,2	8 864,9	1 416,7	7 448,2
1. ახმეტის რაიონი	176,2	-	176,2	176,2	-	176,2
2. გურჯაანის რაიონი	1 663,6	715,0	948,6	1 603,6	655,0	948,6
3. დედოფლისწყაროს რაიონი	186,8	34,8	152,0	186,8	34,8	152,0
4. თელავის რაიონი	3 571,7	-	3 571,7	3 571,7	-	3 571,7
5. ლაგოდეხის რაიონი	1 408,9	349,9	1 059,0	1 408,9	349,9	1 059,0
6. საგარეჯოს რაიონი	241,0	117,0	124,0	241,0	117,0	124,0
7. სიღნაღის	790,6	305,0	485,6	745,6	260,0	485,6

რაიონი						
8. ყვარლის რაიონი	931,2	-	931,2	931,2	-	931,2
იმერეთის მხარე	20 215,0	5 743,1	14 471,9	20 079,0	5 607,1	14 471,9
1. ქ. ქუთაისი	14 280,3	900,0	13 380,3	14 280,3	900,0	13 380,3
2. ჭიათურის რაიონი	619,9	-	619,9	619,9	-	619,9
3. ტყიბულის რაიონი	738,3	725,0	13,3	738,3	725,0	13,3
4. წყალტუბოს რაიონი	145,4	-	145,4	145,4	-	145,4
5. ბაღდათის რაიონი	644,0	548,1	95,9	644,0	548,1	95,9
6. ვანის რაიონი	1 063,2	1 037,0	26,2	1 063,2	1 037,0	26,2
7. ზესტაფონის რაიონი	-	-	-	-	-	-
8. თერჯოლის რაიონი	698,9	629,0	69,9	698,9	629,0	69,9
9. სამტრედიის რაიონი	478,4	450,0	28,4	478,4	450,0	28,4
10. საჩხერის რაიონი	32,7	-	32,7	32,7	-	32,7
11. ხარაგაულის რაიონი	542,2	516,0	26,2	406,2	380,0	26,2
12. ხონის რაიონი	971,7	938,0	33,7	971,7	938,0	33,7
სამეგრელოსა და ზემო სვანეთის მხარე	8 839,1	3 654,1	5 185,0	8 580,1	3 395,1	5 185,0
1. ქ. ფოთი	-	-	-	-	-	-
2. ზუგდიდის რაიონი	3 241,0	210,0	3 031,0	3 241,0	210,0	3 031,0
3. აბაშის რაიონი	1 250,8	1 055,0	195,8	1 173,8	978,0	195,8
4. მარტვილის რაიონი	880,8	429,2	451,6	880,8	429,2	451,6
5. მესტიის რაიონი	727,6	482,0	245,6	545,6	300,0	245,6
6. სენაკის რაიონი	902,9	-	902,9	902,9	-	902,9

7. ჩხოროწყუს რაიონი	1 166,7	969,9	196,8	1 166,7	969,9	196,8
8. წალენჯიხის რაიონი	657,9	508,0	149,9	657,9	508,0	149,9
9. სობის რაიონი	11,4	-	11,4	11,4	-	11,4
შიდა ქართლის მხარე	7 122,2	1 591,5	5 530,7	7 122,2	1 591,5	5 530,7
1. გორის რაიონი	5 159,5	-	5 159,5	5 159,5	-	5 159,5
2. ერედვის თემი	518,0	474,2	43,9	518,0	474,2	43,9
3. ქურთის თემი	454,0	407,6	46,4	454,0	407,6	46,4
4. კასპის რაიონი	80,1	53,5	26,6	80,1	53,5	26,6
5. ქარელის რაიონი	367,5	347,0	20,5	367,5	347,0	20,5
6. თილვის თემი	351,1	309,2	41,9	351,1	309,2	41,9
7. ხაშურის რაიონი	192,0	-	192,0	192,0	-	192,0
ქვემო ქართლის მხარე	15 908,3	1 856,0	14 052,3	15 532,3	1 480,0	14 052,3
1. ქ. რუსთავი	11 896,6	-	11 896,6	11 896,6	-	11 896,6
2. ბოლნისის რაიონი	-	-	-	-	-	-
3. გარდაბნის რაიონი	-	-	-	-	-	-
4. ღმანისის რაიონი	1 079,7	1 048,0	31,7	858,7	827,0	31,7
5. თეთრიწყაროს რაიონი	314,8	300,0	14,8	259,8	245,0	14,8
6. მარნეულის რაიონი	1 476,6	-	1 476,6	1 476,6	-	1 476,6
7. წალკის რაიონი	1 140,7	508,0	632,7	1 040,7	408,0	632,7
გურიის მხარე	1 985,7	846,5	1 139,2	1 985,7	846,5	1 139,2
1. ლანჩხუთის რაიონი	216,4	-	216,4	216,4	-	216,4
2. ოზურგეთის რაიონი	1 039,4	424,5	614,9	1 039,4	424,5	614,9
3. ჩოხატაურის რაიონი	729,9	422,0	307,9	729,9	422,0	307,9

სამცხე-ჯავახეთის მხარე	7 073,6	2 500,0	4 573,6	6 878,6	2 305,0	4 573,6
1. ადიგენის რაიონი	485,8	367,0	118,8	485,8	367,0	118,8
2. ასპინძის რაიონი	615,0	615,0	-	615,0	615,0	-
3. ახალქალაქის რაიონი	737,0	737,0	-	737,0	737,0	-
4. ახალციხის რაიონი	1 953,1	-	1 953,1	1 953,1	-	1 953,1
5. ბორჯომის რაიონი	2 487,6	-	2 487,6	2 487,6	-	2 487,6
6. ნინოწმინდის რაიონი	795,1	781,0	14,1	600,1	586,0	14,1
მცხეთა-მთიანეთის მხარე	4 670,2	2 071,4	2 598,8	4 283,2	1 824,4	2 458,8
1. ახალგორის რაიონი	606,0	501,5	104,5	606,0	501,5	104,5
2. ღუშეთის რაიონი	2 220,4	801,0	1 419,4	2 037,4	618,0	1 419,4
3. თიანეთის რაიონი	868,9	684,9	184,0	818,9	634,9	184,0
4. მცხეთის რაიონი	225,1	-	225,1	225,1	-	225,1
5. ყაზბეგის რაიონი	749,8	84,0	665,8	595,8	70,0	525,8
რაჭა-ლეჩხუმის მხარე	2 941,4	1 852,9	1 088,5	2 941,4	1 852,9	1 088,5
1. ამბროლაურის რაიონი	1 226,3	390,0	836,3	1 226,3	390,0	836,3
2. ლენტეხის რაიონი	419,5	354,0	65,5	419,5	354,0	65,5
3. ონის რაიონი	733,4	593,0	140,4	733,4	593,0	140,4
4. ცაგერის რაიონი	562,2	515,9	46,3	562,2	515,9	46,3
ჯამი	236 767,2	51 656,2	185 111,0	217 279,2	50 338,2	166 941,0

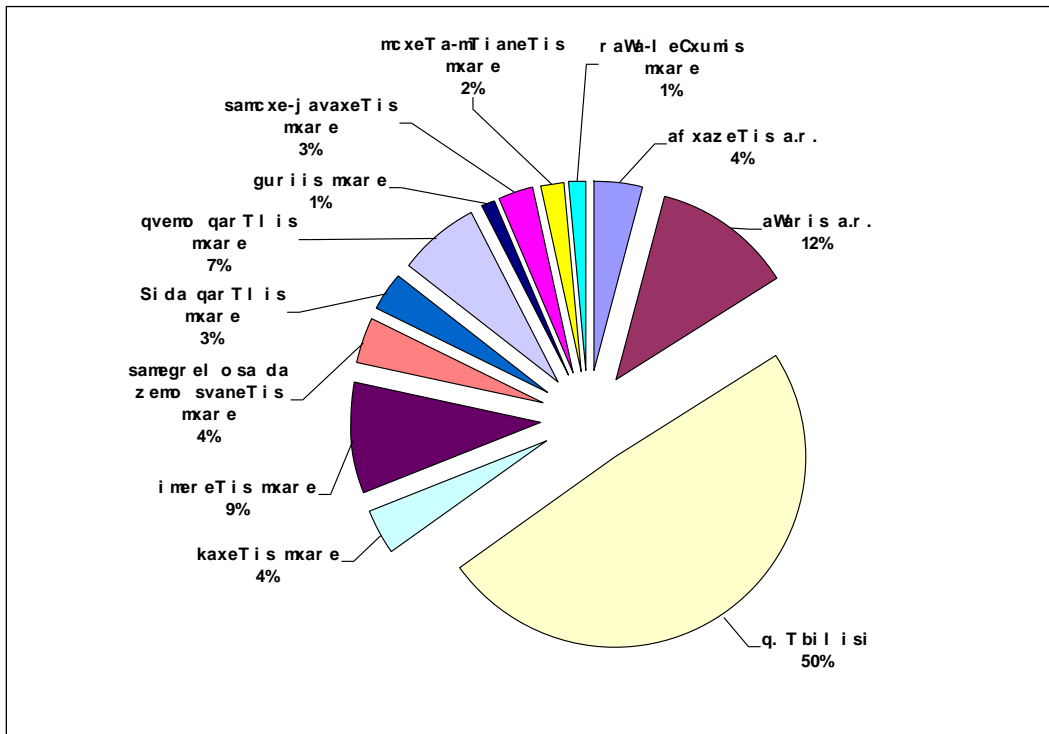
2006 წელს სახელმწიფო ბიუჯეტიდან ავტონომიური რესპუბლიკებისა და საქართველოს სხვა ტერიტორიული ერთეულების ბიუჯეტებისათვის გადასაცემი ფინანსური დახმარების პროცენტული მაჩვენებლები მხარეების მიხედვით გამოსახულია დიაგრამაზე

2006 წლის განმავლობაში ტერიტორიული

ერთეულებისთვის

გადაცემული ტრანსფერების სტრუქტურა

მხარეების მიხედვით



თავი III

სახელმწიფო ბიუჯეტის დეფიციტი

2006 წელს სახელმწიფო ბიუჯეტის დეფიციტი განისაზღვრა 277 174.0 ათასი ლარით, ხოლო წარმოქმნილი საჭიროებებიდან

გამომდინარე დეფიციტის დაფინანსების მოცულობამ შეადგინა 48 454.8 ათასი ლარი.

სახელმწიფო ბიუჯეტის დეფიციტის დაფინანსების საგარეო წყაროები განისაზღვრა 167 534.0 ათასი ლარი, ხოლო ფაქტიურად მიღებულმა სახსრებმა შეადგინა 172 692.6 ათასი ლარი. აღნიშნული თანხებიდან 137 406,7 ათასი ლარი წარმოადგენს საინვესტიციო კრედიტებს, ხოლო დანარჩენი 35 285,9 ათასი ლარი წარმოადგენს მსოფლიო ბანკის სტრუქტურული გარდაქმნის კრედიტს.

**საინვესტიციო
კრედიტების გეგმა
და საკასო
შესრულება**

(ათას ლარებში)

№	დასახელება	გეგმა	საკასო შესრულება
1	სასამართლო რეფორმის პროექტი	850.0	846.9
2	მუნიციპალური განვითარებისა და დეცენტრალიზაციის II პროექტი	17,000.0	16,474.3
3	სოციალური ინვესტიციების I პროექტი	2,000.0	1,441.4
4	სოციალური ინვესტიციების II პროექტი	21,000.0	26,782.9
5	სტრუქტურული რეფორმების მხარდაჭერი პროექტი	5,423.5	4,307.6
6	ირიგაციისა და დრენაჟის მომხმარებელთა ორგანიზაციების განვითარების პროექტი	4,500.0	5,186.4
7	საავტომობილო გზების პროექტი	280.4	280.4
8	შიდასახელმწიფოებრივი და ადგილობრივი გზების პროექტი	8,000.0	9,907.0
9	გზების რეაბილიტაციის პროექტი (კუვეიტი)	1,210.0	1,207.4
10	კერძო საწარმოთა რეაბილიტაციის პროექტი	1,110.0	1,186.9
11	ფოთის საზღვაო ნავსადგურის დამცავი მოლოს რეაბილიტაცია	4,000.0	4,882.2
12	მიწის კადასტრისა და რეგისტრაციის სისტემის ჩამოყალიბება I პროექტი	2,470.0	2,290.4
13	მიწის კადასტრისა და რეგისტრაციის სისტემის ჩამოყალიბება II პროექტი	1,199.8	1,418.0
14	საქართველოს განათლების სისტემის გარდაქმნისა და განმტკიცების პროექტი	8,070.1	6,873.2
15	სტრუქტურული რეფორმების მხარდაჭერის პროექტის საავადმყოფოთა რესტრუქტურისაციის კომპონენტი	2,311.1	2,311.1

16	პირველადი ჯანდაცვის განვითარების პროექტი	11,000.0	11,012.5
17	საბითუმო ბაზრის მხარდამჭერი პროექტი	7,436.7	9,504.4
18	ლაჯანურისა და ხრამჭკის რეაბილიტაცია	4,500.0	4,301.9
19	ენერგომატარებლების ტრანზიტის ინსტიტუციონალური აღმშენებლობის პროექტი	2,437.3	1,392.9
20	რეგიონალური ელექტროქსელის რეაბილიტაცია I პროექტი (ალავერდი)	-	230.6
21	ენერგოგამანაწილებელი სისტემის რეაბილიტაცია I პროექტი	5,000.0	9,731.8
22	ელექტრომომარაგების სექტორული პროგრამა	350.0	478.0
23	სოფლის განვითარების პროექტი	1,800.0	909.7
24	ირიგაციისა და დრენაჟის მომხმარებელთა ორგანიზაციების განვითარების პროექტი	9,170.0	9,170.0
25	სასოფლო-სამეურნეო კვლევის, დანერგვა კონსულტირების და სწავლების პროექტი	1,902.5	764.3
26	მთიანი და მაღალმთიანი რეგიონების განვითარების პროგრამა	1,700.0	240.0
27	ფრინველის გრიპის კონტროლისა და ადამიანებში (სოფლის მეურნეობის სამინისტროს კომპონენტი)	305.0	-
28	სანაპირო ზონის ინტეგრირებული მართვის პროექტი	2,200.0	1,590.4
29	სატყეო სექტორის განვითარების პროექტი	4,107.6	2,684.3
	სულ	131,334.0	137,406.7

სახელმწიფო ბიუჯეტის დეფიციტის დაფინანსების საშინაო წყაროები 2006 წელს განისაზღვრა 109 640.0 ათასი ლარის ოდენობით. სახელმწიფო ბიუჯეტის პროფიციტის გათვალისწინებით მისმა ოდენობამ შეადგინა (-124 237.8) ათასი ლარი. მათ შორის:

– 2006 წლის 1 იანვრისათვის არსებული ნაშთიდან (130 034.1 ათასი ლარი) დეფიციტის დასაფინანსებლად 130 000.0 ათასი ლარის მიმართვის ნაცვლად წლის განმავლობაში დამატებით დაგროვებულმა თავისუფალმა საბრუნავმა სახსრებმა 105 390.7 ათასი ლარი შეადგინა და 2007 წლის 1 იანვრისათვის მისი ოდენობა 235 424.8 ათასი ლარით განისაზღვრა.

– გამოშვებული ფასიანი ქაღალდების დაფარვაზე მიმართული იქნა 20 360.0 ათასი ლარი;

– წინა წელს გამოუყენებელი საბიუჯეტო სახსრების დაბრუნებით მიღებული იქნა შემოსავალი 1 512.9 ათასი ლარის ოდენობით.

სახელმწიფო ბიუჯეტის
დეფიციტის დაფინანსების წყაროების გეგმიური და საკასო მაჩვენებლები

	გეგმა	საკასო შესრულება
სულ დეფიციტის დაფინანსება	277,174.0	48,454.8
საგარეო წყაროები	167,534.0	172,692.6
საინვესტიციო კრედიტები	131,334.0	137,406.7
მსოფლიო ბანკის სტრუქტურული გარდაქმნის კრედიტი	36,200.0	35,285.9
საშინაო წყაროები	109,640.0	-124,237.8
ფასიანი ქაღალდების გამოშვება	-20,360.0	-20,360.0
წინა წელს გამოუყენებელი საბიუჯეტო სახსრების დაბრუნება		1,512.9
გარდამავალი საბრუნავი სახსრები	130,000.0	-105,390.7

ამასთან, 2007 წლის 1 იანვრისათვის არსებული ნაშთიდან 1.4 მლნ ლარი წარმოადგენს "სახელმწიფო სექტორის ფინანსური მართვის მხადაჭერის" პროექტის ფარგლებში ჩამორიცხულ თანხას, რომელიც არ დახარჯულა.

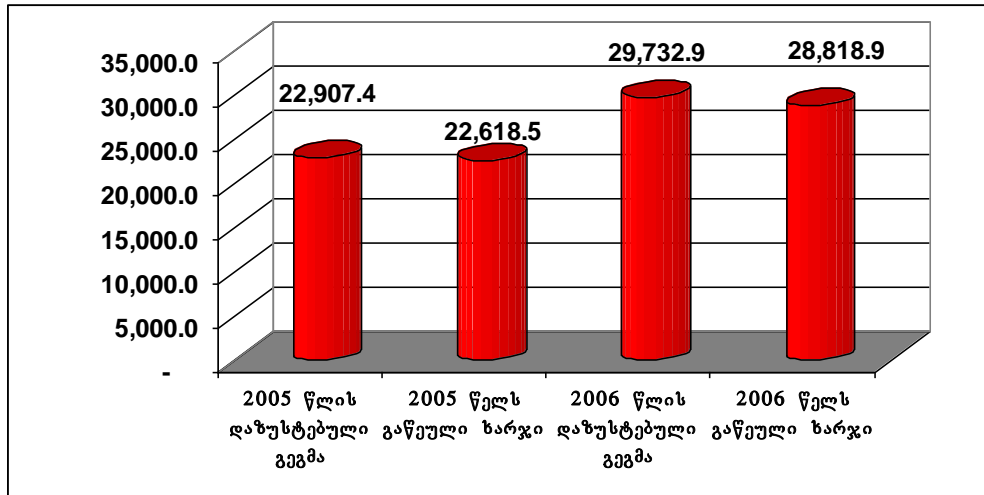
თავი IV
**სახელმწიფო ბიუჯეტის ხარჯები ორგანიზაციული
კლასიფიკაციის მიხედვით**

საქართველოს პარლამენტი და მასთან არსებული ორგანიზაციები

საქართველოს პარლამენტისათვის და მასთან არსებული ორგანიზაციებისათვის 2006 წლის სახელმწიფო ბიუჯეტით გამოყოფილმა დაზუსტებულმა ასიგნებებმა შეადგინა 29 732.9 ათასი ლარი, ხოლო გაწეულმა ხარჯმა – 28 818.9 ათასი ლარი, რაც 2005 წლის ხარჯებს 6 200,4 ათასი ლარით აღემატება.

2005-2006 წლებში გამოყოფილი დაზუსტებული

ასიგნებები და გაწეული ხარჯები



2006 წლის ასიგნებები ორგანიზაციულ ჭრილში განაწილდა შემდეგი სახით:

(ათასი ლარი)

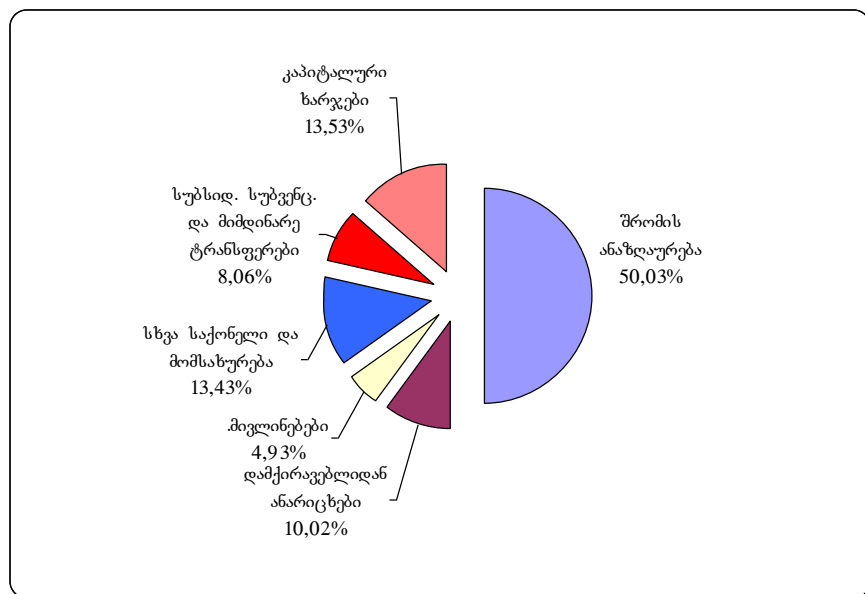
ორგანიზაციული კოდი	დასახელება	დაზუსტებული გეგმა	საკასო ხარჯი	შესრულება %-ში
01 00	საქართველოს პარლამენტი და მასთან არსებული ორგანიზაციები	29 732,9	28 818,9	96,9%
	მუშა-მოსამსახურეთა შრომის ანაზღაურება	14 496,1	14 418,5	99,5%
	დამქირავებლიდან ანარიცხები	2 907,6	2 888,9	99,4%
	მივლინებები	1 432,3	1 420,2	99,2%
	სხვა საქონელი და მომსახურება	3 904,9	3 870,1	99,1%
	სუბსიდიები, სუბვენციები და მიმდინარე ტრანსფერები	3 091,1	2 321,8	75,1%
	კაპიტალური ხარჯები	3 901,0	3 899,4	100,0%
01 01	საქართველოს პარლამენტი	23 026,1	22 996,0	99,9%
	მუშა-მოსამსახურეთა შრომის ანაზღაურება	11 718,9	11 715,9	100,0%
	დამქირავებლიდან ანარიცხები	2 347,2	2 343,4	99,8%
	მივლინებები	1 388,6	1 381,5	99,5%
	სხვა საქონელი და მომსახურება	3 141,2	3 125,2	99,5%
	სუბსიდიები, სუბვენციები და მიმდინარე ტრანსფერები	632,2	632,1	100,0%
	კაპიტალური ხარჯები	3 798,0	3 798,0	100,0%

			798,0	
01 02	საქართველოს პარლამენტთან არსებული აუდიტორული საქმიანობის საბჭო	303,7	191,9	63,2%
	მუშა-მოსამსახურეთა შრომის ანაზღაურება	207,7	134,6	64,8%
	დამქირავებლიდან ანარიცხები	41,5	26,9	64,9%
	მივლინებები	5,0	0,0	0,0%
	სხვა საქონელი და მომსახურება	41,5	24,0	57,8%
	კაპიტალური ხარჯები	8,0	6,4	80,0%
01 03	საქართველოს პარლამენტის ეროვნული ბიბლიოთეკა	3 944,3	3 941,2	99,9%
	მუშა-მოსამსახურეთა შრომის ანაზღაურება	2 569,5	2 568,0	99,9%
	დამქირავებლიდან ანარიცხები	518,9	518,6	99,9%
	მივლინებები	38,7	38,7	100,0%
	სხვა საქონელი და მომსახურება	722,2	721,0	99,8%
	კაპიტალური ხარჯები	95,0	95,0	100,0%
01 04	უცხოეთიდან მიღებული დაფინანსების წყაროებითა და გრანტებით განსახორციელებელი საინვესტიციო პროექტები და ამ პროექტებში თანამონაწილეობისა და თანადაფინანსების ხარჯები	2 458,9	1 689,7	68,7%
	სუბსიდიები, სუბვენციები და მიმდინარე ტრანსფერები	2 458,9	1 689,7	68,7%
01 04 01	გენდერი და პოლიტიკა სამხრეთ კავკასიაში	660,9	560,9	84,9%
	სუბსიდიები, სუბვენციები და მიმდინარე ტრანსფერები	660,9	560,9	84,9%
01 04 02	საქართველოს პარლამენტის ეფექტიანობისა და გამჭვირვალობის გაძლიერება ()	1 798,0	1 128,8	62,8%
	სუბსიდიები, სუბვენციები და მიმდინარე ტრანსფერები	1 798,0	1 128,8	62,8%

საქართველოს პარლამენტისა და მასთან არსებული ორგანიზაციების 2006 წელს გაწეულ ხარჯებში მუშა-მოსამსახურეთა შრომის ანაზღაურების წილი შეადგენს 50,0%-ს, დამქირავებლიდან ანარიცხები – 10,0%-ს, მივლინებები – 4,9%-ს, სხვა საქონელი და მომსახურება – 13,5%-ს, სუბსიდიები, სუბვენციები და მიმდინარე ტრანსფერები – 8,1%-ს, ხოლო კაპიტალური ხარჯები – 13,5%-ს.

2006 წელს გაწეული ხარჯების
სტრუქტურა

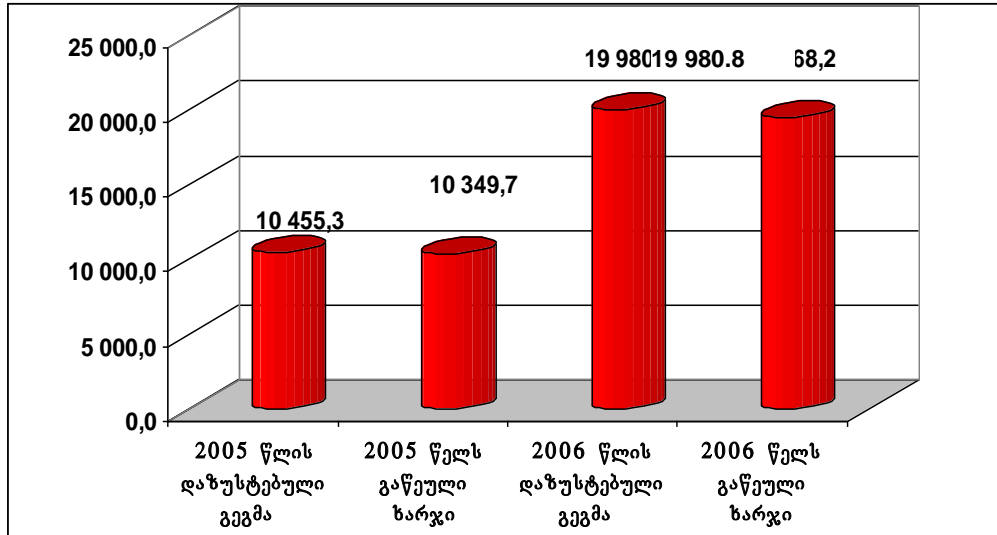
ეკონომიკური კლასიფიკაციის მუხლების მიხედვით



საქართველოს პრეზიდენტის ადმინისტრაცია

საქართველოს პრეზიდენტის ადმინისტრაციისათვის 2006 წლის სახელმწიფო ბიუჯეტით გამოყოფილმა დაზუსტებულმა ასიგნებებმა შეადგინა 19 980.8 ათასი ლარი, ხოლო გაწეულმა ხარჯმა – 19 468.2 ათასი ლარი, რაც 2005 წლის ხარჯებს 9 118.5 ათასი ლარით აღემატება.

2005-2006 წლებში გამოყოფილი დაზუსტებული ასიგნებები და გაწეული ხარჯები



2006 წლის ასიგნებები ორგანიზაციულ ჭრილში განაწილდა შემდეგი სახით:

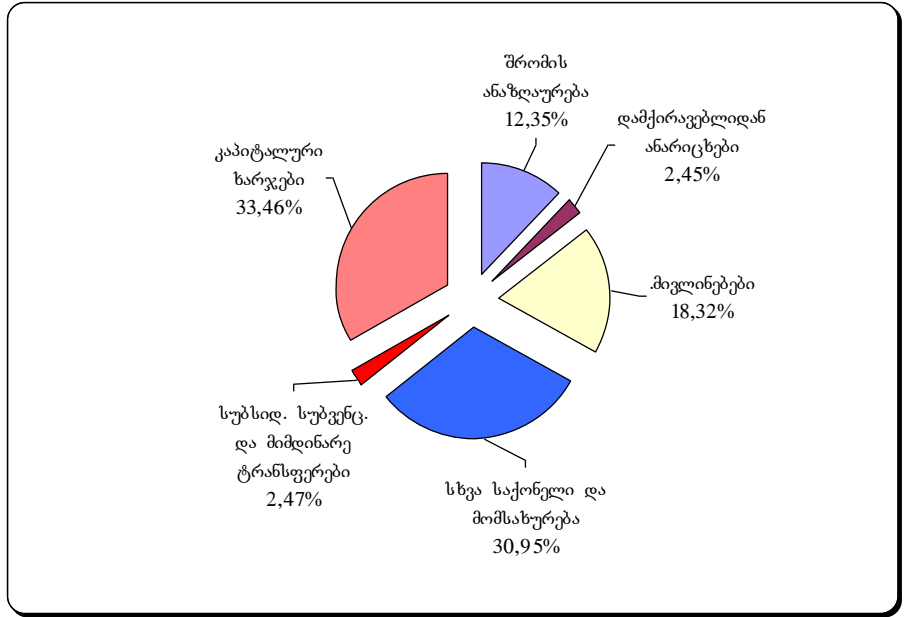
(ათასი ლარი)

ორგანიზაციული კოდი	დასახელება	დაზუსტებული გეგმა	საკასო ხარჯი	შესრულება %-ში
02 00	საქართველოს პრეზიდენტის ადმინისტრაცია	19 980,8	19 468,2	97,4%
	მუშა-მოსამსახურეთა შრომის ანაზღაურება	2 403,8	2 403,4	100,0%
	დამქირავებლიდან ანარიცხები	477,4	476,9	99,9%
	მივლინებები	3 567,9	3 565,7	99,9%
	სხვა საქონელი და მომსახურება	6 079,4	6 026,1	99,1%
	სუბსიდიები, სუბვენციები და მიმდინარე ტრანსფერები	934,7	481,5	51,5%
	კაპიტალური ხარჯები	6 517,5	6 514,6	100,0%
02 01	საქართველოს პრეზიდენტის ადმინისტრაცია	19 216,0	19 149,6	99,7%
	მუშა-მოსამსახურეთა შრომის ანაზღაურება	2 403,8	2 403,4	100,0%
	დამქირავებლიდან ანარიცხები	477,4	476,9	99,9%
	მივლინებები	3 567,9	3 565,7	99,9%
	სხვა საქონელი და მომსახურება	6 079,4	6 026,1	99,1%
	სუბსიდიები, სუბვენციები და მიმდინარე ტრანსფერები	169,9	162,9	95,9%
	კაპიტალური ხარჯები	6 517,5	6 514,6	100,0%

02 02	საჯარო სამსახურის ბიურო	320,4	318,6	99,4%
	სუბსიდიები, სუბვენციები და მიმდინარე ტრანსფერები	320,4	318,6	99,4%
02 03	უცხოეთიდან მიღებული დაფინანსების წყაროებითა და გრანტებით განსახორციელებელი საინვესტიციო პროექტები და ამ პროექტებში თანამონაწილეობისა და თანადაფინანსების ხარჯები	444,4	0,0	0,0%
	სუბსიდიები, სუბვენციები და მიმდინარე ტრანსფერები	444,4	0,0	0,0%
02 03 01	სახელმწიფო სექტორის ფინანსური მართვის მხარდაჭერის პროექტი (საჯარო სამსახურის ბიუროს კომპონენტი)	444,4	0,0	0,0%
	სუბსიდიები, სუბვენციები და მიმდინარე ტრანსფერები	444,4	0,0	0,0%

ეკონომიკური კლასიფიკაციის „მუშა-მოსამსახურეთა შრომის ანაზღაურების“ მუხლის წილმა მთლიან ხარჯებში 12,3% შეადგინა, „დამქირავებლიდან ანარიცხებმა“ – 2,4%, „მივლინებებმა“ – 18,3%, „სხვა საქონელმა და მომსახურებამ“ – 31,0%, „სუბსიდიემა, სუბვენციებმა და მიმდინარე ტრანსფერებმა“ – 2,5%, ხოლო „კაპიტალურმა ხარჯებმა“ – 33,5%.

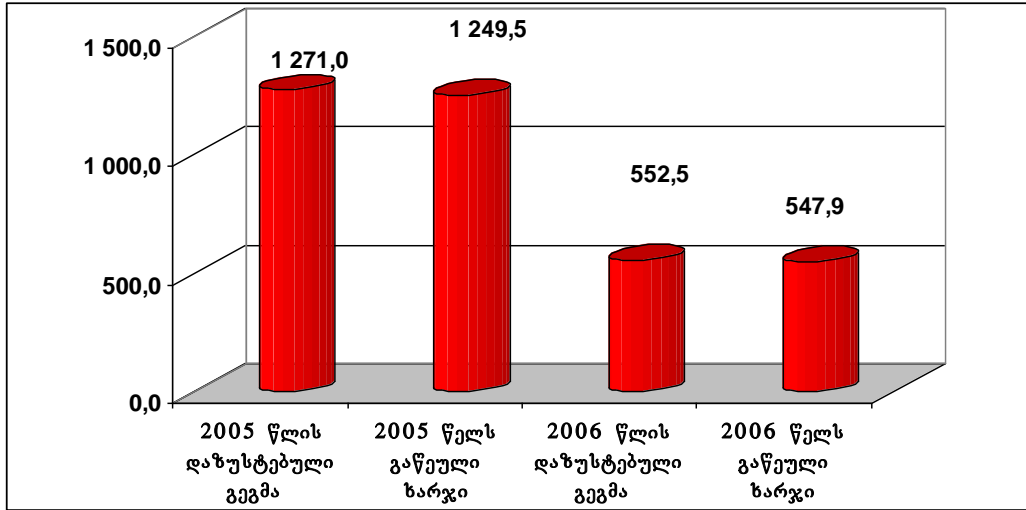
2006 წელს გაწეული ხარჯების
სტრუქტურა
ეკონომიკური კლასიფიკაციის
მუხლების მიხედვით



საქართველოს ეროვნული უშიშროების საბჭოს აპარატი

საქართველოს ეროვნული უშიშროების საბჭოს აპარატისათვის 2006 წლის სახელმწიფო ბიუჯეტით გამოყოფილმა დაზუსტებულმა ასიგნებებმა შეადგინა 552.5 ათასი ლარი, ხოლო გაწეულმა ხარჯმა – 547.9 ათასი ლარი, რაც 2005 წელს გაწეულ ხარჯებზე 701.6 ათასი ლარით ნაკლებია.

2005-2006 წლებში გამოყოფილი დაზუსტებული ასიგნებები და გაწეული ხარჯები



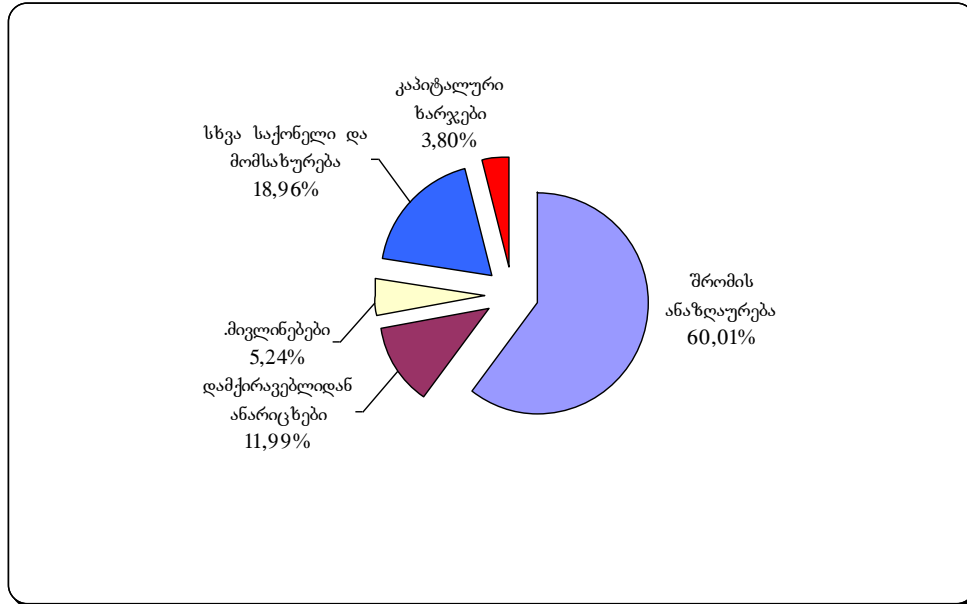
2006 წლის ასიგნებები ორგანიზაციულ ჭრილში განაწილდა შემდეგი სახით:

(ათასი ლარი)

ორგანიზაციული კოდი	დასახელება	დაზუსტებული გეგმა	საკასო ხარჯი	შესრულება %-ში
03 00	საქართველოს ეროვნული უშიშროების საბჭოს აპარატი	552,5	547,9	99,2%
	მუშა-მოსამსახურეთა შრომის ანაზღაურება	328,8	328,8	100,0%
	დამქირავებლიდან ანარიცხები	65,8	65,8	100,0%
	მივლინებები	31,0	28,7	92,7%
	სხვა საქონელი და მომსახურება	104,0	103,9	99,9%
	კაპიტალური ხარჯები	23,0	20,8	90,3%

ეკონომიკური კლასიფიკაციის „მუშა-მოსამსახურეთა შრომის ანაზღაურების“ მუხლის წილმა მთლიან ხარჯებში 60.0% შეადგინა, „დამქირავებლიდან ანარიცხებმა“ – 12.0%, „მივლინებებმა“ – 5.2%, „სხვა საქონელმა და მომსახურებამ“ – 19.0%, ხოლო „კაპიტალურმა ხარჯებმა“ – 3.8%.

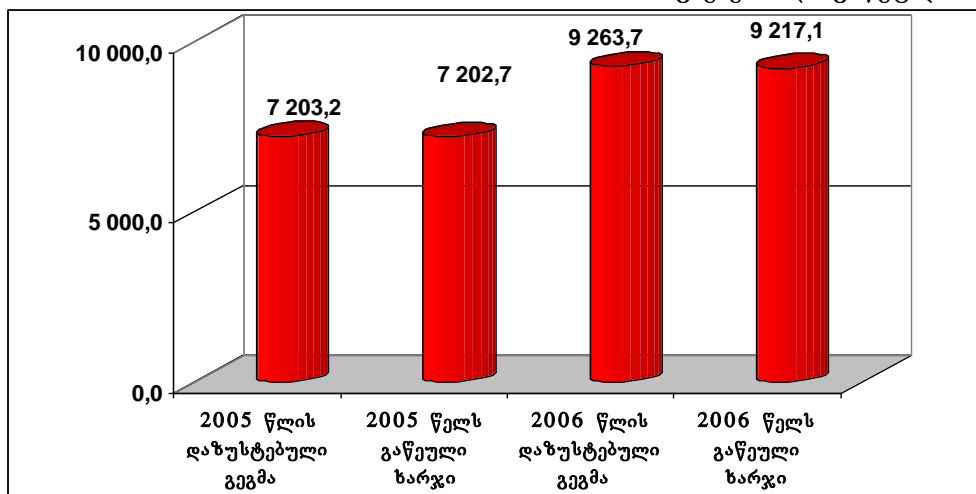
2006 წელს გაწეული ხარჯების სტრუქტურა ეკონომიკური კლასიფიკაციის მუხლების მიხედვით



საქართველოს მთავრობის კანცელარია

საქართველოს მთავრობის კანცელარიისათვის 2006 წლის სახელმწიფო ბიუჯეტით გამოყოფილმა დაზუსტებულმა ასიგნებებმა შეადგინა 9 263.7 ათასი ლარი, ხოლო გაწეულმა ხარჯმა – 9 217.1 ათასი ლარი, რაც 2005 წლის ხარჯებს 2 014.4 ათასი ლარით აღემატება.

2005-2006 წლებში გამოყოფილი დაზუსტებული ასიგნებები და გაწეული ხარჯები



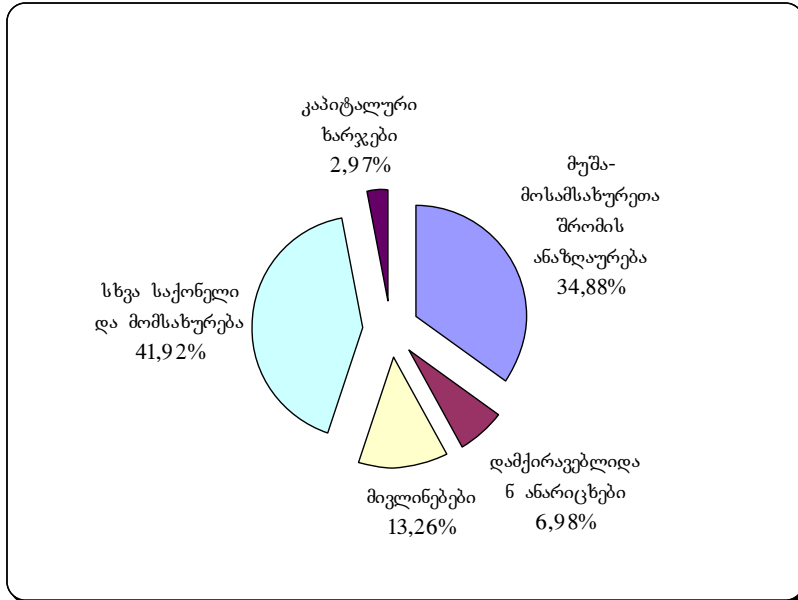
2006 წლის ასიგნებები ორგანიზაციულ ჭრილში განაწილდა შემდეგი სახით:

(ათასი ლარი)

ორგანიზაციული კოდი	დასახელება	დაზუსტებული გეგმა	საკასო ხარჯი	შესრულება %-ში
04 00	საქართველოს მთავრობის კანცელარია	9 263,7	9 217,1	99,5%
	მუშა-მოსამსახურეთა შრომის ანაზღაურება	3 215,2	3 215,1	100,0%
	დამქირავებლიდან ანარიცხები	643,8	643,0	99,9%
	მივლინებები	1 231,9	1 221,7	99,2%
	სხვა საქონელი და მომსახურება	3 865,0	3 863,9	100,0%
	კაპიტალური ხარჯები	307,8	273,3	88,8%

ეკონომიკური კლასიფიკაციის „მუშა-მოსამსახურეთა შრომის ანაზღაურების“ მუხლის წილმა მთლიან ხარჯებში 34.9% შეადგინა, „დამქირავებლიდან ანარიცხებმა“ – 7.0%, „მივლინებებმა“ – 13.3%, „სხვა საქონელმა და მომსახურებამ“ – 41.9%, ხოლო „კაპიტალურმა ხარჯებმა“ – 3.0%.

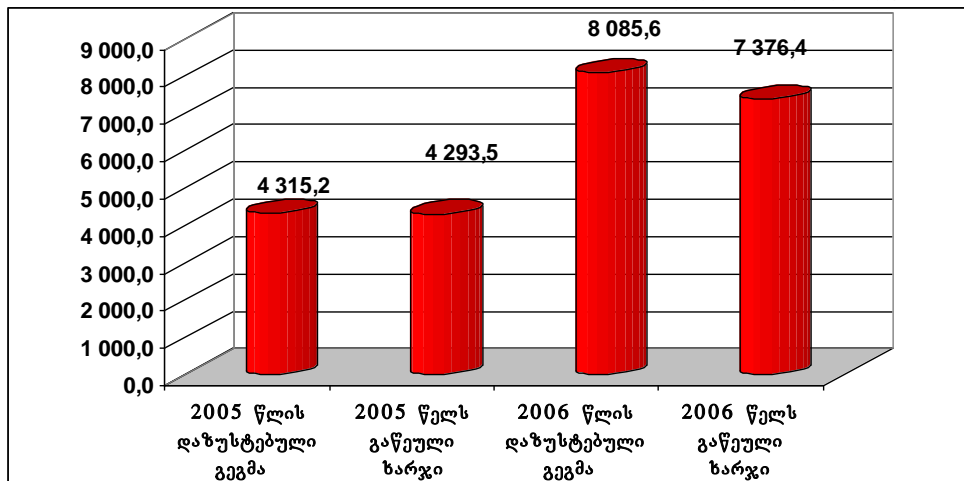
2006 წელს გაწეული ხარჯების სტრუქტურა
ეკონომიკური კლასიფიკაციის
მუხლების მიხედვით



საქართველოს კონტროლის პალატა

საქართველოს კონტროლის პალატისათვის 2006 წლის სახელმწიფო ბიუჯეტით გამოყოფილმა დაზუსტებულმა ასიგნებებმა შეადგინა 8 085.6 ათასი ლარი, ხოლო გაწეულმა ხარჯმა – 7 376.4 ათასი ლარი, რაც 2005 წელს გაწეულ ხარჯებს 3 082.9 ათასი ლარით აღემატება.

2005-2006 წლებში გამოყოფილი დაზუსტებული ასიგნებები და გაწეული ხარჯები



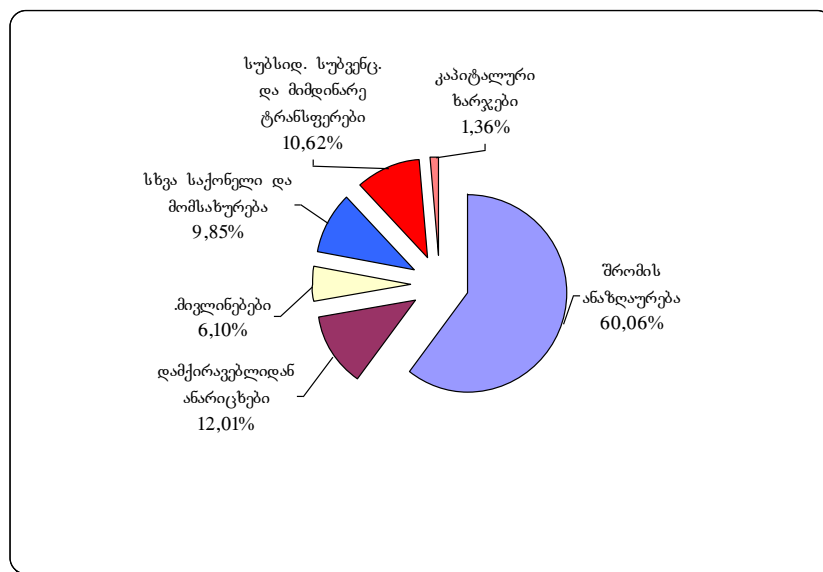
2006 წლის ასიგნებები ორგანიზაციულ ჭრილში განაწილდა შემდეგი სახით:

(ათასი ლარი)

ორგანიზაციული კოდი	დასახელება	დაზუსტებული გეგმა	საკასო ხარჯი	შესრულება %-ში
05 00	საქართველოს კონტროლის პალატა	8 085,6	7 376,4	91,2%
	მუშა-მოსამსახურეთა შრომის ანაზღაურება	4 430,5	4 430,5	100,0%
	დამქირავებლიდან ანარიცხები	886,1	886,1	100,0%
	მივლინებები	450,0	450,0	100,0%
	სხვა საქონელი და მომსახურება	726,8	726,7	100,0%
	სუბსიდიები, სუბვენციები და მიმდინარე ტრანსფერები	1 492,2	783,1	52,5%
	კაპიტალური ხარჯები	100,0	100,0	100,0%
05 01	საქართველოს კონტროლის პალატა	6 594,6	6 594,5	100,0%
	მუშა-მოსამსახურეთა შრომის ანაზღაურება	4 430,5	4 430,5	100,0%
	დამქირავებლიდან ანარიცხები	886,1	886,1	100,0%
	მივლინებები	450,0	450,0	100,0%
	სხვა საქონელი და მომსახურება	726,8	726,7	100,0%
	სუბსიდიები, სუბვენციები და მიმდინარე ტრანსფერები	1,2	1,2	100,0%
	კაპიტალური ხარჯები	100,0	100,0	100,0%
05 02	უცხოეთიდან მიღებული დაფინანსების წყაროებითა და გრანტებით განსახორციელებელი საინვესტიციო პროექტები და ამ პროექტებში თანამონაწილეობისა და თანადაფინანსების ხარჯები	1 491,0	781,9	52,4%
	სუბსიდიები, სუბვენციები და მიმდინარე ტრანსფერები	1 491,0	781,9	52,4%
05 02 01	საფინანსო-ეკონომიკური კონტროლის სისტემის ქმედუნარიანობის გაძლიერება (კონტროლის პალატის მხარდაჭერა,)	364,0	300,8	82,6%
	სუბსიდიები, სუბვენციები და მიმდინარე ტრანსფერები	364,0	300,8	82,6%
05 02 02	სახელმწიფო სექტორის ფინანსური მართვის მხარდაჭერის პროექტი (კონტროლის პალატის ბიუროს კომპონენტი)	1 127,0	481,1	42,7%
	სუბსიდიები, სუბვენციები და მიმდინარე ტრანსფერები	1 127,0	481,1	42,7%

ეკონომიკური კლასიფიკაციის „მუშა-მოსამსახურეთა შრომის ანაზღაურების“ მუხლის წილმა მთლიან ხარჯებში 60.0% შეადგინა, „დამქირავებლიდან ანარიცხებმა“ – 12.0%, „მივლინებებმა“ – 6.1%, „სხვა საქონელმა და მომსახურებამ“ – 9.9%, „სუბსიდიებმა, სუბვენციებმა და მიმდინარე ტრანსფერებმა“ – 10.6%, ხოლო „კაპიტალურმა ხარჯებმა“ – 1.4%.

2006 წელს გაწეული ხარჯების
სტრუქტურა
ეკონომიკური კლასიფიკაციის მუხლების
იხედვით



2006 წელს დასახული სტრატეგიების ფარგლებში საქართველოს კონტროლის პალატის მიერ განხორციელებულ იქნა შემდეგი ღონისძიებები და პროგრამები:

- შემუშავდა და საქართველოს პარლამენტს წარედგინა ახალი კანონპროექტი „საქართველოს კონტროლის პალატის შესახებ“, შეტანილ იქნა ცვლილებები პალატის რეგლამენტში;
- მომზადდა და პრაქტიკაში დაინერგა რევიზია-შემოწმების აქტის შედგენის ახალი ფორმები და წესები (სახელმძღვანელო);
- 2006 წელში ჩატარდა 343 საკითხის რევიზია-შემოწმება, რომელმაც მოიცვა 876 ობიექტი;
- მომზადდა და საქართველოს პარლამენტს წარედგინა საქართველოს კონსტიტუციით გათვალისწინებული მოხსენებები: საქართველოს სახელმწიფო ბიუჯეტის 2005 წლის, 2006 წლის 6

თვისა და 9 თვის შესრულების შესახებ, აგრეთვე ანგარიში საქართველოს კონტროლის პალატის 2005 წლის საქმიანობის შესახებ;

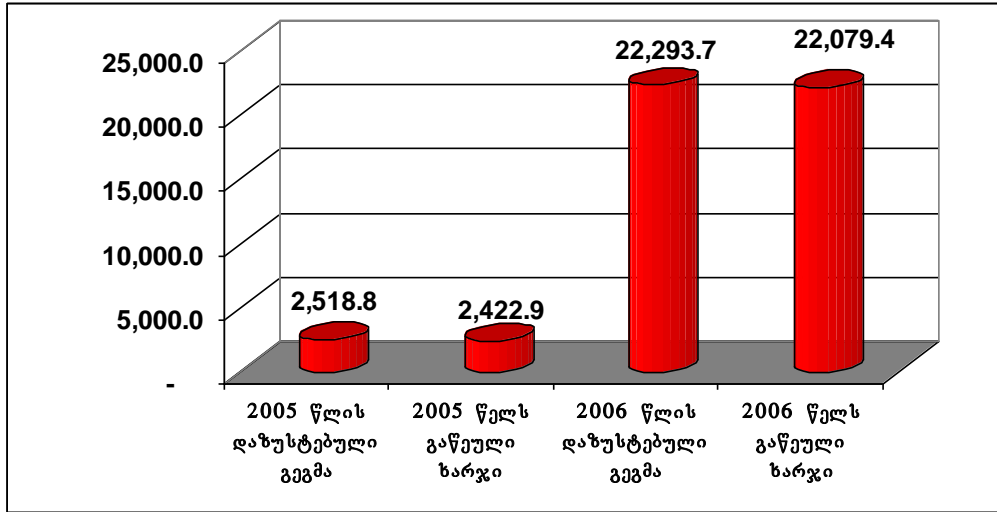
- მიმდინარეობდა მუშაობა პალატის ფუნქციური, ინსტიტუციონალური და სტრუქტურული რეფორმების მიმართულებით, რომლის მიზანია პალატის თანდათანობითი გარდაქმნა საჯარო სექტორის დამოუკიდებელ მაკონტროლებელ სამსახურად საერთაშორისო მოთხოვნების შესაბამისად;

- გრძელდებოდა მუშაობა კონტროლის პალატის მოხელეთა შრომის პირობების გაუმჯობესების მიმართულებით, დაიწყო პალატისათვის გამოყოფილი ახალი ოფისის მიმდინარე შეკეთება, შიდასაკომუნიკაციო სისტემების აღდგენა-რეკონსტრუქცია, ინფორმაციულ-ტექნოლოგიური სისტემების შექმნის მოსამზადებელი სამუშაოები. გაეროს განვითარების პროგრამის ფარგლებში მიმდინარეობდა პალატის მოხელეთა, აგრეთვე შესამოწმებელი ორგანიზაციების საფინანსო-ეკონომიკური სამსახურების მუშაკთა კვალიფიკაციის ამაღლება და გადამზადება, აგრეთვე მიმდინარეობდა მუშაობა სტაჟიორთა ინსტიტუტის შექმნის მიმართულებით, მსოფლიო ბანკის პროგრამის ფარგლებში დაიწყო სწავლება სერტიფიცირებულ ბუღალტერ-აუდიტორთა მომზადების 3-წლიან კურსებზე.

საქართველოს ცენტრალური საარჩევნო კომისია

საქართველოს ცენტრალური საარჩევნო კომისიისათვის 2006 წლის სახელმწიფო ბიუჯეტით გამოყოფილმა დაზუსტებულმა ასიგნებებმა შეადგინა 22 293.7 ათასი ლარი, ხოლო გაწეულმა ხარჯმა – 22 079.4 ათასი ლარი, რაც 2005 წელს გაწეულ ხარჯზე 19 656.5 ათასი ლარით მეტია.

2005-2006 წლებში გამოყოფილი დაზუსტებული ასიგნებები და გაწეული ხარჯები



2006 წლის ასიგნებები ორგანიზაციულ ჭრილში განაწილდა შემდეგი სახით:

(ათასი ლარი)

ორგანიზაციული კოდი	დასახელება	დაზუსტებული გეგმა	საკასო ხარჯი	შესრულება %-ში
06 00	საქართველოს ცენტრალური საარჩევნო კომისია	22 293,7	22 079,4	99,0%
	სუბსიდიები, სუბვენციები და მიმდინარე ტრანსფერები	22 293,7	22 079,4	99,0%
06 01	საქართველოს ცენტრალური საარჩევნო კომისიის აპარატი	3 995,8	3 980,8	99,6%
	სუბსიდიები, სუბვენციები და მიმდინარე ტრანსფერები	3 995,8	3 980,8	99,6%
06 02	არჩევნების ღონისძიებების დაფინანსება	18 297,9	18 098,6	98,9%
	სუბსიდიები, სუბვენციები და მიმდინარე ტრანსფერები	18 297,9	18 098,6	98,9%

2006 წელს გაწეულ ხარჯებიდან ცენტრალური საარჩევნო კომისიის აპარატის ხარჯებზე მოდის 18.0%, დანარჩენი ხარჯები კი მიიმართა ადგილობრივი თვითმმართველობის წარმომადგენლობითი ორგანოების არჩევნებისა და კანონმდებლობის შესაბამისად პოლიტიკური პარტიების და გაერთიანებების დასაფინანსებლად.

2006 წელს დასახული სტრატეგიების ფარგლებში საქართველოს ცენტრალური საარჩევნო კომისიის მიერ განხორციელებულ იქნა შემდეგი ღონისძიებები და პროგრამები:

სტრატეგია 1. ადგილობრივი თვითმმართველობის წარმომადგენლობითი ორგანოს – საკრებულოს არჩევნებისათვის პროფესიონალური საარჩევნო ადმინისტრაციის ჩამოყალიბება და მისი ეფექტური მენეჯმენტი:

- საარჩევნო ადმინისტრაციის ეფექტური მუშაობისათვის და მათ მიმართ ქვეყნის მოსახლეობისა და საერთაშორისო საზოგადოების მხრიდან ნდობის ამაღლებისათვის გრძელდებოდა საარჩევნო მოხელეების სერტიფიცირების პროცესი, რისთვისაც გამოიცა სპეციალური სახელმძღვანელო, ასევე ტარდებოდა საოლქო საარჩევნო კომისიების ტრენინგ-სემინარები;

- გამოიცა საუბნო საარჩევნო კომისიის წევრის სახელმძღვანელო ქართულ, რუსულ, სომხურ და აზერბაიჯანულ ენებზე;

- საქართველოს ცენტრალური საარჩევნო კომისიის თხოვნით, ეუთო-ს და ევროსაბჭოს დახმარებით, საარჩევნო კომისიის ცენტრალურ აპარატში მოვლინებულ იქნენ ვენეციის კომისიის ექსპერტი, ბოსნია-ჰერცეგოვინას ცესკოს ყოფილი თავმჯდომარე და ექსპერტი ამერიკის შეერთებული შტატებიდან, რომელთა მეშვეობითაც ჩატარდა სტრუქტურული რეორგანიზაცია და დაიგეგმა მომავალი ტრენინგ-სემინარები აპარატის თანამშრომლებისათვის;

- ყველა საოლქო საარჩევნო კომისია აღჭურვილ იქნა კომპიუტერული ტექნიკით, პრინტერებით და ფაქსებით.

გატარებული ღონისძიებების შედეგებია:

- მაღალკვალიფიციური საარჩევნო ადმინისტრაცია;
- მთელი ქვეყნის მასშტაბით კოორდინირებული და სინქრონული მუშაობა;
- არჩევნების პროცესის გამჭვირვალობა;
- არჩევნების მიმდინარეობის სრული მონიტორინგი.

სტრატეგია 2. საარჩევნო პროცესისა და საარჩევნო ბიუჯეტის ოპტიმიზაცია:

საერთაშორისო ორგანიზაციების მხრიდან ხშირ შემთხვევაში გარკვეულ შენიშვნებს იწვევდა საარჩევნო ბიუჯეტის ფორმირება და მისი ხარჯვის გამჭვირვალობა. ამ მიმართულებით საანგარიშო პერიოდში ცენტრალური საარჩევნო კომისიის მიერ გატარებულ იქნა შემდეგი ღონისძიებები:

- პირველად საქართველოში ცენტრალიზებული წესით დამზადდა დახვეწილი ღიზანის მქონე მყარი კონსტრუქციის კაბინები, რაც საშუალებას იძლევა შემდეგში აღარ გაიწიოს ზედმეტი დანახარჯები;

- „საქართველოს საარჩევნო კოდექსი“ საქართველოს ორგანული კანონის თანახმად, საერთაშორისო ტენდერის ჩატარების შემდეგ შეძენილ იქნა 3100 ასლგადამღები მოწყობილობა, რომლის გამოყენებამ მნიშვნელოვნად გაამარტივა და უფრო გამჭვირვალე გახადა საარჩევნო პროცედურები;

- საერთაშორისო ტენდერის ჩატარების შემდეგ, ქ. თბილისის ყველა საარჩევნო უბანი აღჭურვილ იქნა 2-2 ვიდეოთვალთ და უზრუნველყოფილი იქნა კენჭისყრის დღეს საარჩევნო უბნებზე მიმდინარე პროცესის ჩაწერა, შეძენილ იქნა აგრეთვე საარჩევნო ურნები, მათ შორის 2500 ძირითადი და 2500 გადასატანი საარჩევნო ურნა;

- ამომრჩეველთა ერთიანი სიის ფორმირებისათვის შეძენილ იქნა სპეციალური კომპიუტერული უზრუნველყოფა, დაქირავებულ იქნენ ოპერატორები და პირველად საქართველოში შეიქმნა ამომრჩეველთა ერთიანი სია, რომელმაც მოწონება დაიმსახურა როგორც ადგილობრივ დამკვირვებელთა, ასევე საერთაშორისო ორგანიზაციებს შორის;

- ორი თვის განმავლობაში მუშაობდა „ცესკოს ცხელი ხაზი“ ქართულ, სომხურ, აზერბაიჯანულ და რუსულ ენებზე და ამომრჩეველებს უწევდა უფასო იურიდიულ კონსულტაციებს საარჩევნო საკითხებზე.

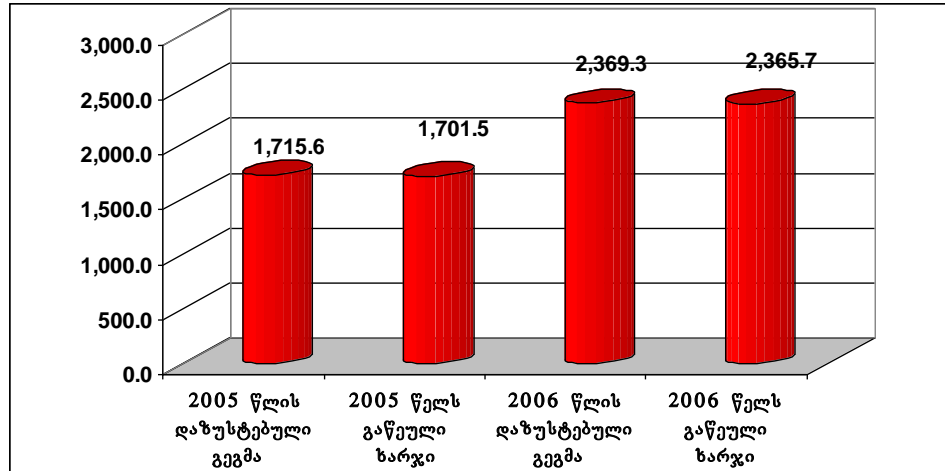
აღნიშნული ღონისძიებების შედეგებია:

- საარჩევნო ბიუჯეტის ოპტიმიზაცია;
- არჩევნების ევროპული სტანდარტებით ჩატარება.

საქართველოს საკონსტიტუციო სასამართლო

საქართველოს საკონსტიტუციო სასამართლოსათვის 2006 წლის განმავლობაში სახელმწიფო ბიუჯეტით გამოყოფილმა დაზუსტებულმა ასიგნებებმა შეადგინა – 2,369.3 ათასი ლარი, ხოლო გაწეულმა ხარჯმა – 2,365.7 ათასი ლარი, რაც 2005 წლის შესაბამის მაჩვენებელს აღემატება – 664.2 ათასი ლარით.

2005-2006 წლებში გამოყოფილი დაზუსტებული ასიგნებები და გაწეული ხარჯები



აღნიშნული ხარჯები ორგანიზაციულ ჭრილში განაწილდა შემდეგი სახით:

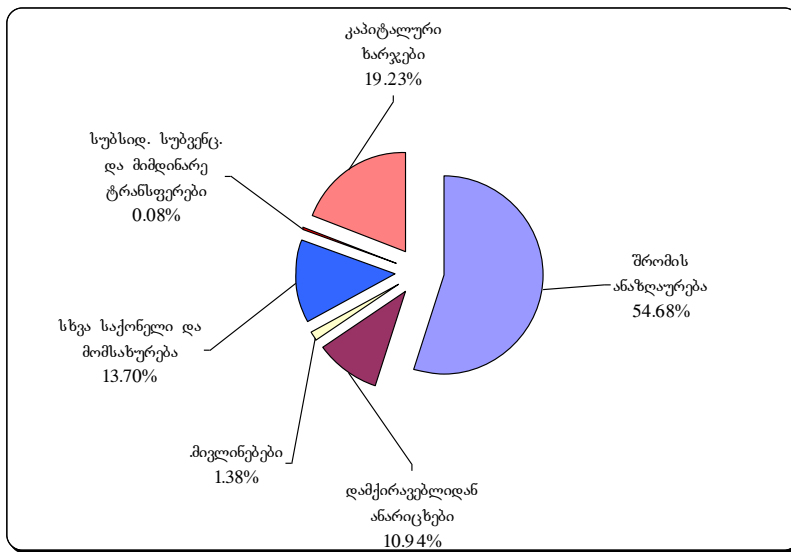
(ათასი ლარი)

ორგანიზაციული კოდი	დასახელება	დაზუსტებული გეგმა	საკასო ხარჯი	შესრულება %-ში
07 00	საქართველოს საკონსტიტუციო სასამართლო	2,369.3	2,365.7	99.8%
	მუშა-მოსამსახურეთა შრომის ანაზღაურება	1,293.8	1,293.6	100.0%
	დამქირავებლიდან ანარიცხები	258.8	258.7	100.0%
	მივლინებები	35.0	32.6	93.1%
	სხვა საქონელი და მომსახურება	325.0	324.0	99.7%
	სუბსიდიები, სუბვენციები და მიმდინარე ტრანსფერები	1.8	1.8	100.0%
	კაპიტალური ხარჯები	455.0	455.0	100.0%
07 01	საქართველოს საკონსტიტუციო სასამართლო	2,369.3	2,365.7	99.8%

მუშა-მოსამსახურეთა შრომის ანაზღაურება	1,293.8	1,293.6	100.0%
დამქირავებლიდან ანარიცხები	258.8	258.7	100.0%
მივლინებები	35.0	32.6	93.1%
სხვა საქონელი და მომსახურება	325.0	324.0	99.7%
სუბსიდიები, სუბვენციები და მიმდინარე ტრანსფერები	1.8	1.8	100.0%
კაპიტალური ხარჯები	455.0	455.0	100.0%

ეკონომიკური კლასიფიკაციის „მუშა-მოსამსახურეთა შრომის ანაზღაურების“ მუხლის წილმა მთლიან ხარჯებში 54.68%- შეადგინა, „დამქირავებლიდან ანარიცხებმა“ – 10.94%, „მივლინებებმა“ – 1.38%, „სხვა საქონელმა და მომსახურებამ“ – 13.70%, ხოლო „სუბსიდიებმა, სუბვენციებმა და მიმდინარე ტრანსფერებმა“ – 0.08%, „კაპიტალურმა ხარჯებმა“ - 19.23%.

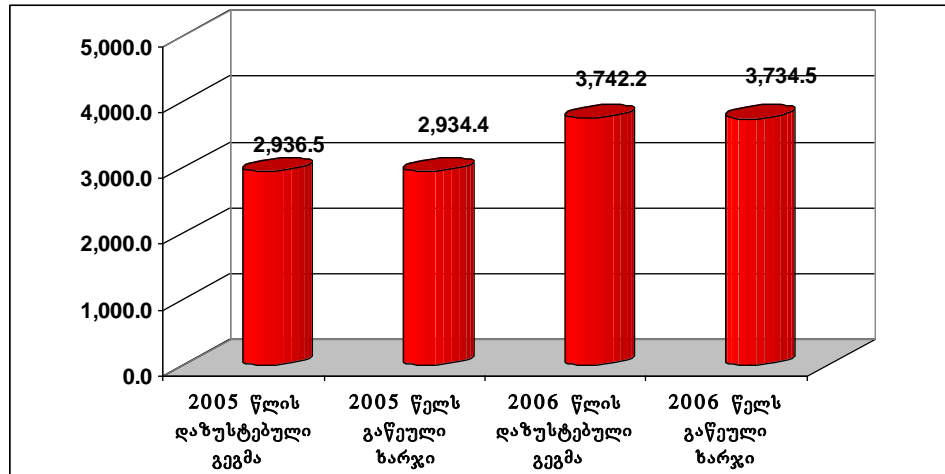
2006 წელს გაწეული ხარჯების სტრუქტურა
ეკონომიკური კლასიფიკაციის მუხლების მიხედვით



საქართველოს უზენაესი სასამართლო

საქართველოს უზენაესი სასამართლოსათვის 2006 წლის განმავლობაში სახელმწიფო ბიუჯეტით გამოყოფილმა დაზუსტებულმა ასიგნებებმა შეადგინა – 3,742.2 ათასი ლარი, ხოლო გაწეულმა ხარჯმა – 3,734.5 ათასი ლარი, რაც 2005 წლის შესაბამის მაჩვენებელს აღემატება – 800.1 ათასი ლარით.

2005-2006 წლებში გამოყოფილი
დაზუსტებული ასიგნებები და გაწეული ხარჯები



აღნიშნული ხარჯები ორგანიზაციულ ჭრილში განაწილდა შემდეგი სახით:

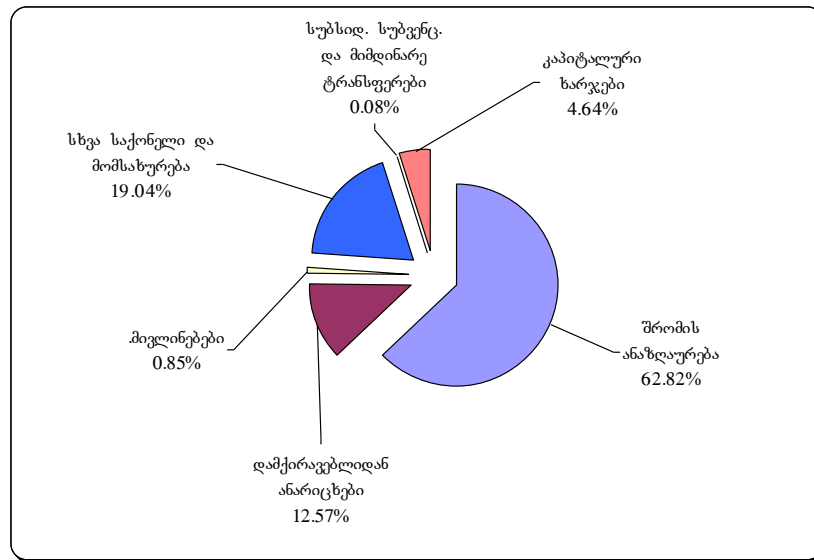
(ათასი

ლარი)

ორგანიზაციული კოდი	დასახელება	დაზუსტებული გეგმა	საკასო ხარჯი	შესრულება %-ში
08 00	საქართველოს უზენაესი სასამართლო	3,742.2	3,734.5	99.8%
	მუშა-მოსამსახურეთა შრომის ანაზღაურება	2,346.2	2,346.2	100.0%
	დამქირავებლიდან ანარიცხები	469.3	469.3	100.0%
	მივლინებები	36.0	31.7	88.1%
	სხვა საქონელი და მომსახურება	714.4	711.0	99.5%
	სუბსიდიები, სუბვენციები და მიმდინარე ტრანსფერები	3.0	3.0	100.0%
	კაპიტალური ხარჯები	173.3	173.3	100.0%
08 01	საქართველოს უზენაესი სასამართლო	3,742.2	3,734.5	99.8%
	მუშა-მოსამსახურეთა შრომის ანაზღაურება	2,346.2	2,346.2	100.0%
	დამქირავებლიდან ანარიცხები	469.3	469.3	100.0%
	მივლინებები	36.0	31.7	88.1%
	სხვა საქონელი და მომსახურება	714.4	711.0	99.5%
	სუბსიდიები, სუბვენციები და მიმდინარე ტრანსფერები	3.0	3.0	100.0%

ეკონომიკური კლასიფიკაციის „მუშა-მოსამსახურეთა შრომის ანაზღაურების“ მუხლის წილმა მთლიან ხარჯებში 62.82%-ი შეადგინა, „დამქირავებლიდან ანარიცხებმა“ – 12.57%, „მივლინებებმა“ – 0.85%, „სხვა საქონელმა და მომსახურებამ“ – 19.04%, „სუბსიდიებმა, სუბვენციებმა და მიმდინარე ტრანსფერებმა“ – 0.08%, ხოლო „კაპიტალურმა ხარჯებმა“ – 4.64%.

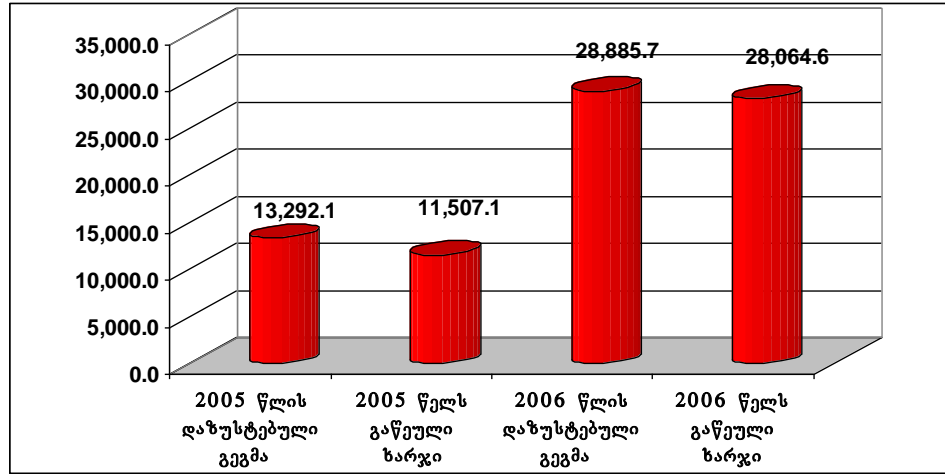
2006 წელს გაწეული ხარჯების სტრუქტურა ეკონომიკური კლასიფიკაციის მუხლების მიხედვით



საერთო სასამართლოები

საერთო სასამართლოებისათვის 2006 წლის განმავლობაში სახელმწიფო ბიუჯეტით გამოყოფილმა დაზუსტებულმა ასიგნებებმა შეადგინა 28,885.7 ათასი ლარი, ხოლო გაწეულმა ხარჯმა – 28,064.6 ათასი ლარი, რაც 2005 წლის შესაბამის მაჩვენებელს აღემატება – 16,557.5 ათასი ლარით.

2005-2006 წლებში გამოყოფილი
დაზუსტებული ასიგნებები და გაწეული ხარჯები



აღნიშნული ხარჯები ორგანიზაციულ ჭრილში განაწილდა შემდეგი სახით:

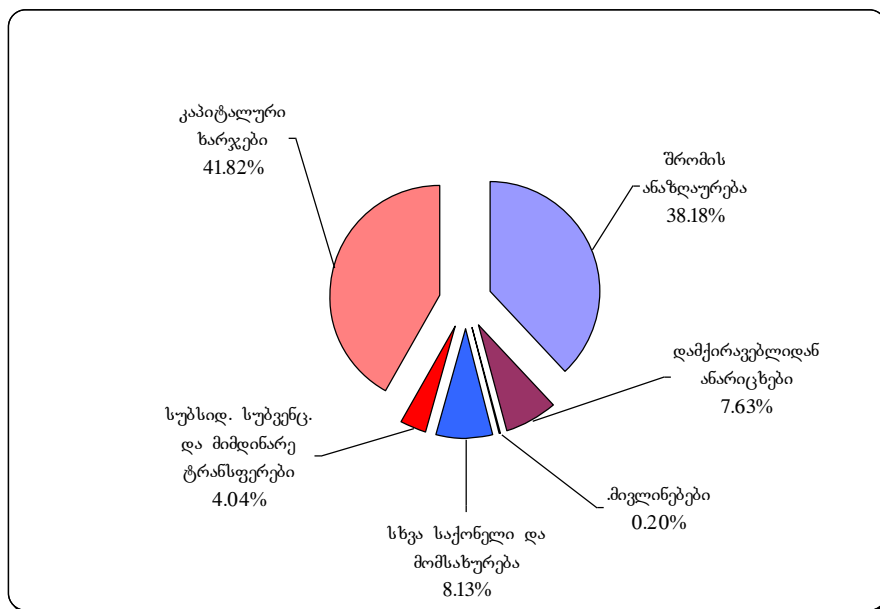
(ათასი ლარი)

ორგანიზაციული კოდი	დასახელება	დაზუსტებული გეგმა	საკასო ხარჯი	შესრულება %-ში
09 00	საერთო სასამართლოები	28,885.7	28,064.6	97.2%
	მუშა-მოსამსახურეთა შრომის ანაზღაურება	10,724.6	10,716.3	99.9%
	დამქირავებლიდან ანარიცხები	2,146.5	2,142.3	99.8%
	მივლინებები	64.0	55.7	87.0%
	სხვა საქონელი და მომსახურება	2,436.7	2,281.2	93.6%
	სუბსიდიები, სუბვენციები და მიმდინარე ტრანსფერები	1,160.1	1,133.3	97.7%
	კაპიტალური ხარჯები	12,353.9	11,735.8	95.0%
09 01	საერთო სასამართლოების დეპარტამენტის აპარატი	620.4	615.7	99.2%
	მუშა-მოსამსახურეთა შრომის ანაზღაურება	440.3	440.3	100.0%
	დამქირავებლიდან ანარიცხები	88.1	88.1	100.0%
	მივლინებები	11.0	10.2	93.1%
	სხვა საქონელი და მომსახურება	81.0	77.1	95.2%
09 02	საერთო სასამართლოები	27,105.3	26,315.5	97.1%
	მუშა-მოსამსახურეთა შრომის ანაზღაურება	10,284.3	10,276.0	99.9%
	დამქირავებლიდან ანარიცხები	2,058.4	2,054.3	99.8%

	მივლინებები	53.0	45.4	85.7%
	სხვა საქონელი და მომსახურება	2,355.7	2,204.0	93.6%
	კაპიტალური ხარჯები	12,353.9	11,735.8	95.0%
09 03	ოუსტიციის უმაღლესი სკოლა	121.0	98.6	81.5%
	სუბსიდიები, სუბვენციები და მიმდინარე ტრანსფერები	121.0	98.6	81.5%
09 04	უცხოეთიდან მიღებული დაფინანსების წყაროებითა და გრანტებით განსახორციელებელი საინვესტიციო პროექტები და ამ პროექტებში თანამონაწილეობისა და თანადაფინანსების ხარჯები	1,039.1	1,034.7	99.6%
	სუბსიდიები, სუბვენციები და მიმდინარე ტრანსფერები	1,039.1	1,034.7	99.6%
09 04 01	სასამართლო რეფორმის პროექტი	1,039.1	1,034.7	99.6%
	სუბსიდიები, სუბვენციები და მიმდინარე ტრანსფერები	1,039.1	1,034.7	99.6%

ეკონომიკური კლასიფიკაციის „მუშა-მოსამსახურეთა შრომის ანაზღაურების“ მუხლის წილმა მთლიან ხარჯებში 38.18%-ი შეადგინა, „დამქირავებლიდან ანარიცხებმა“ – 7.63%, „მივლინებებმა“ – 0.20%, „სხვა საქონელმა და მომსახურებამ“ – 8.13%, „სუბსიდიებმა, სუბვენციებმა და მიმდინარე ტრანსფერებმა“ – 4.04%, ხოლო „კაპიტალურმა ხარჯებმა“ – 41.82%.

2006 წელს გაწეული ხარჯების სტრუქტურა
ეკონომიკური კლასიფიკაციის მუხლების მიხედვით



- 2006 წელს დასრულდა 18 სასამართლო შენობის სარემონტო-სარეკონსტრუქციო სამუშაოები და დაიწყო 7 სასამართლოს შენობის სარემონტო-სარეკონსტრუქციო სამუშაოები;

- ახალგარემონტებულ შენობებში დამონტაჟდა ავტონომიური გათბობისა და ელექტრომომარაგების სისტემები. როგორც მოსამართლეების, ასევე სასამართლო პერსონალის სამუშაო ოთახები აღიჭურვა ახალი ავეჯით და საოფისე ტექნიკით, დამონტაჟდა კონდიციონერების სისტემები. სასამართლო სხდომათა დარბაზები აღიჭურვა უახლესი გახმავანებისა და ვიდეოსამეთვალყურეო აპარატურით, სისხლის სამართლის საქმეთა სასამართლო დარბაზებში განსასჯელთათვის მიკუთვნებულ ადგილებში გისოსები შეიცვალა დაჯავშნული მინებით;

- მანდატურის სამსახურისათვის შეძენილ იქნა ცეცხლსასროლი იარაღი, გადამცემი მოწყობილობები და სხვა სახის აღჭურვილობა;

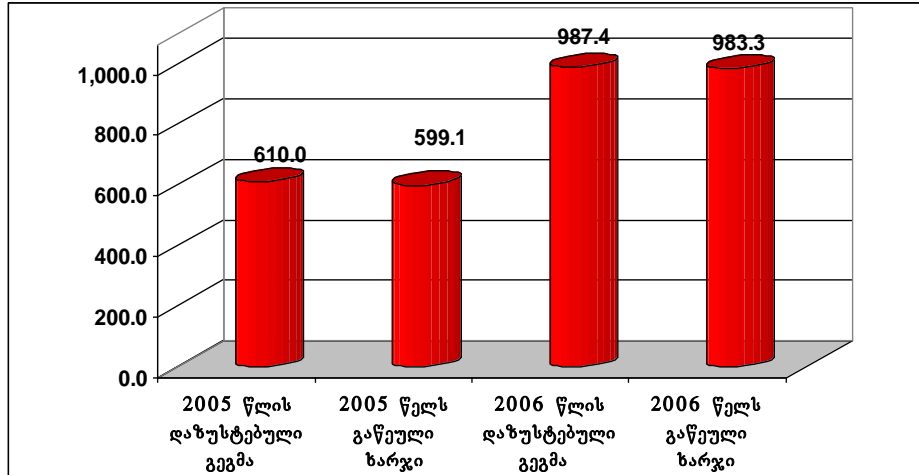
- განხორციელდა სამსახურებრივი დანიშნულების ავტომანქანების შეძენა;

- განხორციელდა სასამართლო პერსონალის თანამდებობრივი სარგოების გაზრდა და მოსამართლეთა თანამდებობრივ სარგოზე დანამატების დაწესება, მნიშვნელოვნად გაიზარდა საერთო სასამართლოს მოსამართლეთა და რეორგანიზებული სასამართლოების აპარატის თანამშრომელთა შრომის ანაზღაურება. ნაწილობრივ გაიზარდა სხვა რაიონული სასამართლოების აპარატის თანამშრომელთა ხელფასებიც.

საქართველოს იუსტიციის უმაღლესი საბჭო

საქართველოს იუსტიციის უმაღლესი საბჭოსთვის 2006 წლის განმავლობაში სახელმწიფო ბიუჯეტით გამოყოფილმა დაზუსტებულმა ასიგნებებმა შეადგინა 987.4 ათასი ლარი, ხოლო გაწეულმა ხარჯმა – 983.3 ათასი ლარი, რაც 2005 წლის შესაბამის მაჩვენებელს აღემატება 384.2 ათასი ლარით.

2005-2006 წლებში გამოყოფილი დაზუსტებული ასიგნებები და გაწეული ხარჯები



აღნიშნული ხარჯები ორგანიზაციულ ჯგუფში განაწილდა შემდეგი სახით:

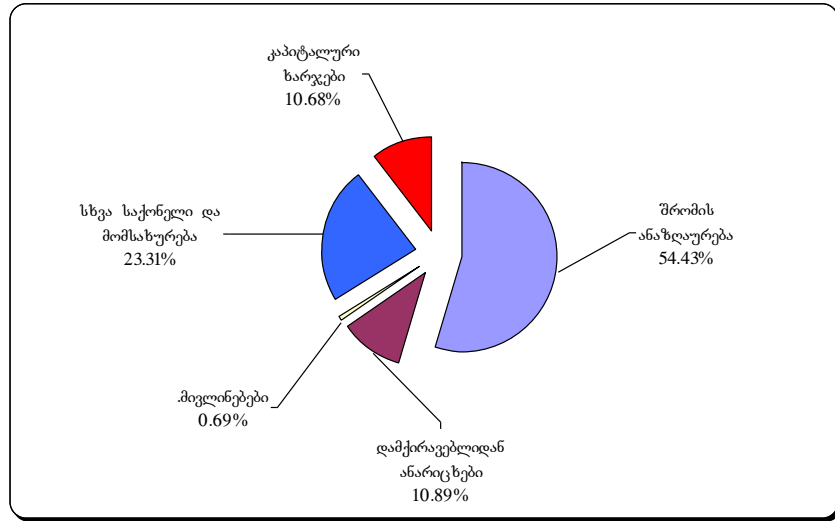
(ათასი

ლარი)

ორგანიზაციული კოდი	დასახელება	დაზუსტებული გეგმა	საკასო ხარჯი	შესრულება %-ში
1000	საქართველოს იუსტიციის უმაღლესი საბჭო	987.4	983.3	99.6%
	მუშა-მოსამსახურეთა შრომის ანაზღაურება	535.6	535.2	99.9%
	დამქირავებლიდან ანარიცხები	107.1	107.1	100.0%
	მივლინებები	10.0	6.8	68.0%
	სხვა საქონელი და მომსახურება	229.7	229.2	99.8%
	კაპიტალური ხარჯები	105.0	105.0	100.0%

ეკონომიკური კლასიფიკაციის „მუშა-მოსამსახურეთა შრომის ანაზღაურების“ მუხლის წილმა მთლიან ხარჯებში 54.43%-ი შეადგინა, „დამქირავებლიდან ანარიცხებმა“ – 10.89%, „მივლინებებმა“ – 0.69%, „სხვა საქონელმა და მომსახურებამ“ – 23.31%, ხოლო „კაპიტალურმა ხარჯებმა“ – 10.68%.

2006 წელს გაწეული ხარჯების სტრუქტურა
ეკონომიკური კლასიფიკაციის მუხლების მიხედვით



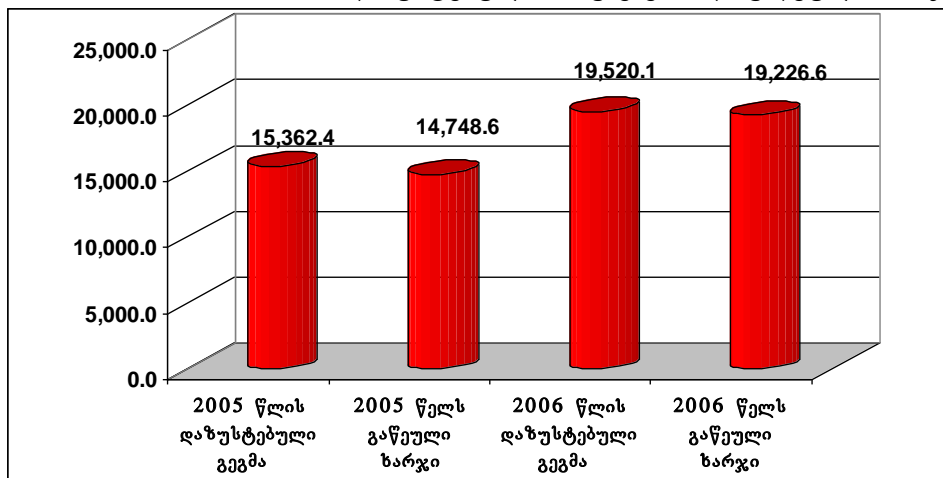
- საქართველოს სისხლის სამართლის კანონმდებლობის რეფორმის სტრატეგიის ფარგლებში შექმნილი სასამართლო ხელისუფლების სამოქმედო გეგმა;
- ეფექტური მართლმსაჯულებისა და სამართლიანი სასამართლოს უზრუნველყოფის თვალსაზრისით, იუსტიციის უმაღლეს საბჭოში შეიქმნა საქართველოს სამოქალაქო კანონმდებლობის სრულყოფის სამუშაო ჯგუფი. ჯგუფმა შეიმუშავა ცვლილებათა პაკეტი საქართველოს სამოქალაქო საპროცესო კოდექსში. აღნიშნული ცვლილება ითვალისწინებს სოციალურად დაუცველი ოჯახების მონაცემთა ერთიან ბაზაში რეგისტრირებული პირების სასამართლო ხარჯების გადახდისაგან განთავისუფლებას;
- მოსამართლეთა დისციპლინური პასუხისმგებლობის განსაზღვრისა და დისციპლინური სამართალწარმოების საკითხების სრულყოფის მიზნით შეიქმნა სადისციპლინო კოლეგია და სადისციპლინო პალატა;
- სასამართლო სისტემის გამჭვირვალობის უზრუნველყოფის, სასამართლოსა და საზოგადოებას შორის ღია ურთიერთობის დამყარების მიზნით, საერთო სასამართლოების სისტემაში ამოქმედდა სპიკერი მოსამართლის ინსტიტუტი;
- ჩატარდა მოსამართლეების 2 საკვალიფიკაციო გამოცდა და მოსამართლეების კანდიდატთა 4 შესარჩევი კონკურსი;
- მოსამართლეთათვის და სასამართლოების აპარატის თანამშრომელთათვის იუსტიციის უმაღლესი სკოლის ფარგლებში ჩატარდა პროფესიული ტრენინგები. მოქმედ მოსამართლეთა გადამზადების მიზნით ჩატარდა 24 სემინარი;
- საქართველოში ნორვეგიის კანონის უზენაესობის მრჩეველთა მისიამ და იუსტიციის უმაღლესმა საბჭომ განახორციელეს სისხლის სამართლის დარგში მოქმედ მოსამართლეთა და მოსამართლის თანაშემწეთა სწავლება;
- სასამართლოების აპარატებში შეიქმნა მანდატურის სამსახური;

- გარემონტდა და გაიხსნა თბილისის და ქუთაისის სააპელაციო სასამართლოები, ბათუმის, მცხეთის, ახალქალაქის, საჩხერის ზესტაფონის, ლენტეხის, სიღნაღისა და ახმეტის რაიონული სასამართლოები;
- ახალი სასამართლო შენობები აღიჭურვა თანამედროვე სტანდარტების დონეზე.

საქართველოს პროკურატურა

საქართველოს პროკურატურისათვის 2006 წლის განმავლობაში სახელმწიფო ბიუჯეტით გამოყოფილმა დაზუსტებულმა ასიგნებებმა შეადგინა 19,520.1 ათასი ლარი, ხოლო გაწეულმა ხარჯმა – 19,226.6 ათასი ლარი, რაც 2005 წლის შესაბამის მაჩვენებელს აღემატება – 4,478.0 ათასი ლარით.

2005-2006 წლებში გამოყოფილი დაზუსტებული ასიგნებები და გაწეული ხარჯები



აღნიშნული ხარჯები ორგანიზაციულ ჭრილში განაწილდა შემდეგი სახით:

(ათასი

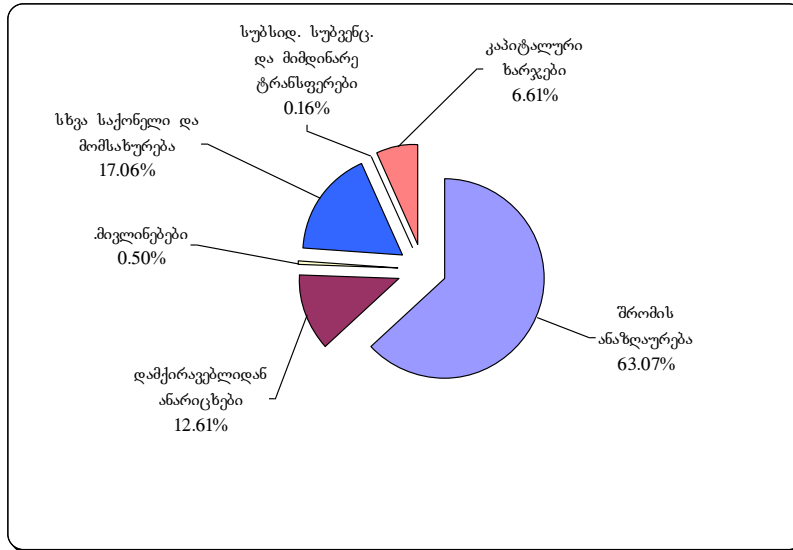
ლარი)

ორგანიზაციული კოდი	დასახელება	დაზუსტებული გეგმა	საკასო ხარჯი	შესრულება %-ში
11 00	საქართველოს პროკურატურა	19,520.1	19,226.6	98.5%

მუშა-მოსამსახურეთა შრომის ანაზღაურება	12,313.2	12,125.6	98.5%
დამქირავებლიდან ანარიცხები	2,472.7	2,425.1	98.1%
მივლინებები	100.0	95.4	95.4%
სხვა საქონელი და მომსახურება	3,323.0	3,279.9	98.7%
სუბსიდიები, სუბვენციები და მიმდინარე ტრანსფერები	30.2	30.2	100.0%
კაპიტალური ხარჯები	1,281.0	1,270.3	99.2%

ეკონომიკური კლასიფიკაციის „მუშა-მოსამსახურეთა შრომის ანაზღაურების“ მუხლის წილმა მთლიან ხარჯებში 63.07%-ი შეადგინა, „დამქირავებლიდან ანარიცხებმა“ – 12.61%, „მივლინებებმა“ – 0.50%, „სხვა საქონელმა და მომსახურებამ“ – 17.06%, „სუბსიდიებმა, სუბვენციებმა და მიმდინარე ტრანსფერებმა“ – 0.16%, ხოლო „კაპიტალურმა ხარჯებმა“ – 6.61%.

2006 წელს გაწეული ხარჯების სტრუქტურა
ეკონომიკური კლასიფიკაციის მუხლების მიხედვით



- 2006 წელს განხორციელდა საქართველოს გენერალური პროკურატურის საორგანიზაციო და ანალიტიკური სამმართველოს რეფორმირება;

- მომზადდა „პროკურატურის შესახებ“ ორგანული კანონის პროექტი;
 - საქართველოს გენერალური პროკურატურის ტრენინგ ცენტრმა ჩაატარა სხვადასხვა ტრენინგები პროკურორების, სტაჟიორებისა და სამართალდამცავი სტრუქტურების სხვა თანამშრომლებისათვის, თარგმნა უცხოური ლიტერატურა, მოამზადა წლიური ანგარიშები და სხვა მასალები პროკურატურის თანამშრომელთა პროფესიული სტანდარტების გაუმჯობესების მიზნით;

- საქართველოს გენარალურმა პროკურატურამ შეადგინა ბროშურები საპროცესო შეთანხმებების შესახებ, რომელიც იძლევა ზოგადი პრინციპებისა და სისხლის სამართლის კოდექსის კერძო ნაწილში ჩამოთვლილ ცალკეულ დანაშაულებთან დაკავშირებული პრაქტიკის დეტალურ ანალიზს;

- მიმდინარეობდა მოლაპარაკებები შინაგან საქმეთა სამინისტროსთან მონაცემთა და საქმეთა მართვის ერთიანი სისტემის შექმნაზე, შეიქმნა სამუშაო ჯგუფი იურისტებისა და პროგრამისტების მონაწილეობით, რომელმაც უნდა მოამზადოს და დახვეწოს შესაბამისი პროგრამული პროდუქტები;

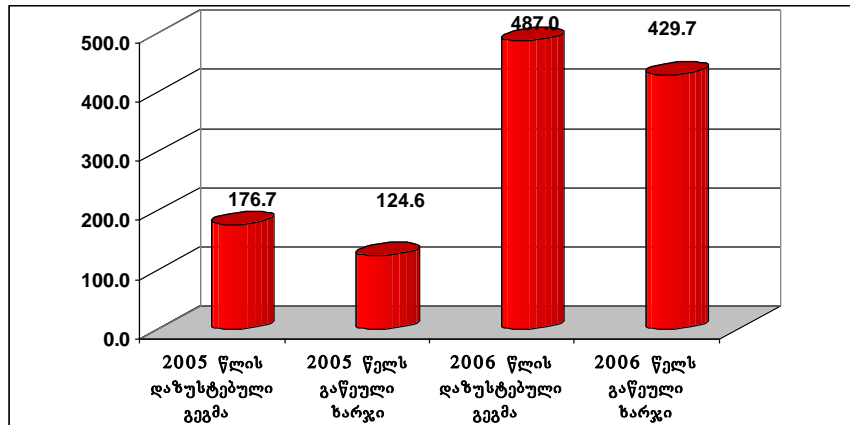
- ამოქმედდა საქართველოს გენერალური პროკურატურის ვებ-გვერდი, სადაც თავმოყრილია და ყოველდღიურად ახლდება საქართველოს პროკურატურის საქმიანობის, რეზონანსული საქმეების, სტატისტიკისა და ანალიზის შესახებ დეტალური ინფორმაცია; დასრულების პროცესშია საქართველოს პროკურატურის შენობათა რემონტი, საქართველოს პროკურატურის სისტემაში, რეგიონების ჩათვლით, განხორციელდა თანამშრომელთა აბსოლუტური უმრავლესობის აღჭურვა შესაბამისი

კომპიუტერული და საოფისე ტექნიკით, აგრეთვე განხორციელდა სისტემაში შემაჯავლი სტრუქტურული ერთეულების ერთიან საინფორმაციო სივრცეში მოქცევა.

**საქართველოს პრეზიდენტის სახელმწიფო რწმუნებულის
აპარატი სამეგრელოსა და ზემო სვანეთის მხარეში**

სამეგრელოსა და ზემო სვანეთის მხარეში საქართველოს პრეზიდენტის სახელმწიფო რწმუნებულის აპარატისათვის 2006 წლის სახელმწიფო ბიუჯეტით გამოყოფილმა დაზუსტებულმა ასიგნებებმა შეადგინა 487.0 ათასი ლარი, ხოლო გაწეულმა ხარჯმა – 429.7 ათასი ლარი, რაც 2005 წლის შესაბამის მაჩვენებელს აღემატება 305.1 ათასი ლარით.

2005-2006 წლებში გამოყოფილი დაზუსტებული ასიგნებები და გაწეული ხარჯები



აღნიშნული ხარჯები ორგანიზაციულ ჭრილში განაწილდა შემდეგი სახით:

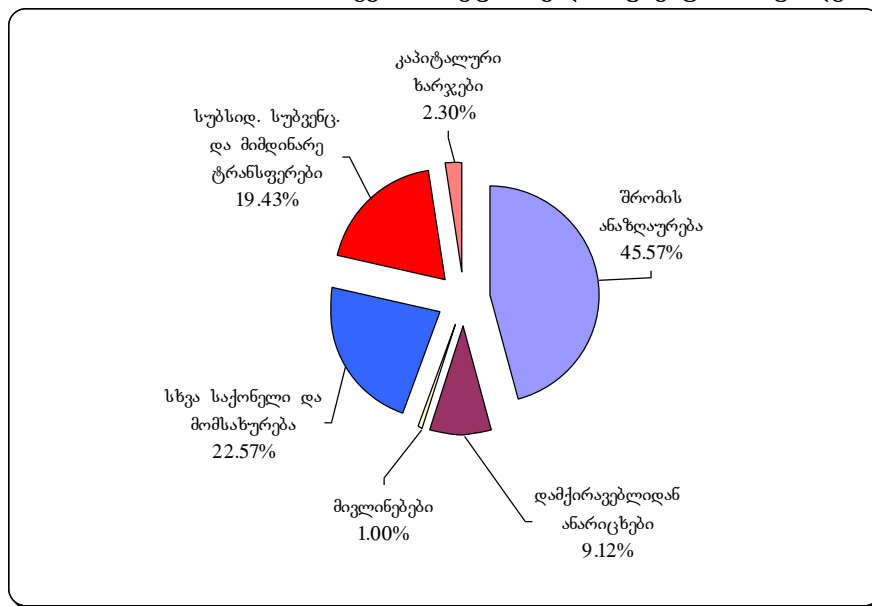
(ათასი ლარი)

ორგანიზაციული კოდი	დასახელება	დაზუსტებული გეგმა	საკასო ხარჯი	შესრულება %-ში
12 00	საქართველოს პრეზიდენტის სახელმწიფო რწმუნებულის აპარატი სამეგრელოსა და ზემო სვანეთის მხარეში	487.0	429.7	88.2%

მუშა-მოსამსახურეთა შრომის ანაზღაურება	195.8	195.8	100.0%
დამქირავებლიდან ანარიცხები	39.2	39.2	100.0%
მივლინებები	7.0	4.3	61.5%
სხვა საქონელი და მომსახურება	99.8	97.0	97.1%
სუბსიდიები, სუბვენციები და მიმდინარე ტრანსფერები	135.2	83.5	61.8%
კაპიტალური ხარჯები	10.0	9.9	99.4%

ეკონომიკური კლასიფიკაციის „მუშა-მოსამსახურეთა შრომის ანაზღაურების“ მუხლის წილმა მთლიან ხარჯებში 45.6%-ი შეადგინა, „დამქირავებლიდან ანარიცხებმა“ – 9.1%, „მივლინებებმა“ – 1.0%, „სხვა საქონელმა და მომსახურებამ“ – 22.6 %, „სუბსიდიებმა, სუბვენციებმა და მიმდინარე ტრანსფერებმა“ – 19.4%, ხოლო „კაპიტალურმა ხარჯებმა“ – 2.3%.

2006 წელს გაწეული ხარჯების სტრუქტურა ეკონომიკური კლასიფიკაციის მუხლების მიხედვით

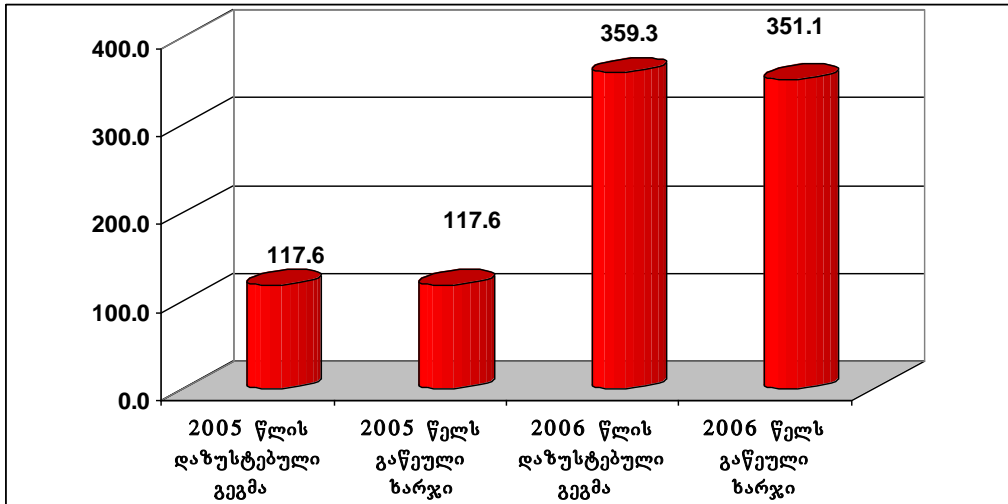


საქართველოს პრეზიდენტის სახელმწიფო რწმუნებულის აპარატი გურიის მხარეში

გურიის მხარეში საქართველოს პრეზიდენტის სახელმწიფო რწმუნებულის აპარატისათვის 2006 წლის სახელმწიფო ბიუჯეტით გამოყოფილმა დაზუსტებულმა ასიგნებებმა შეადგინა 359.3 ათასი ლარი,

ხოლო გაწეულმა ხარჯმა – 351.1 ათასი ლარი, რაც 2005 წლის შესაბამის მაჩვენებელს აღემატება 233.5 ათასი ლარით.

2005-2006 წლებში გამოყოფილი დაზუსტებული ასიგნებები და გაწეული ხარჯები



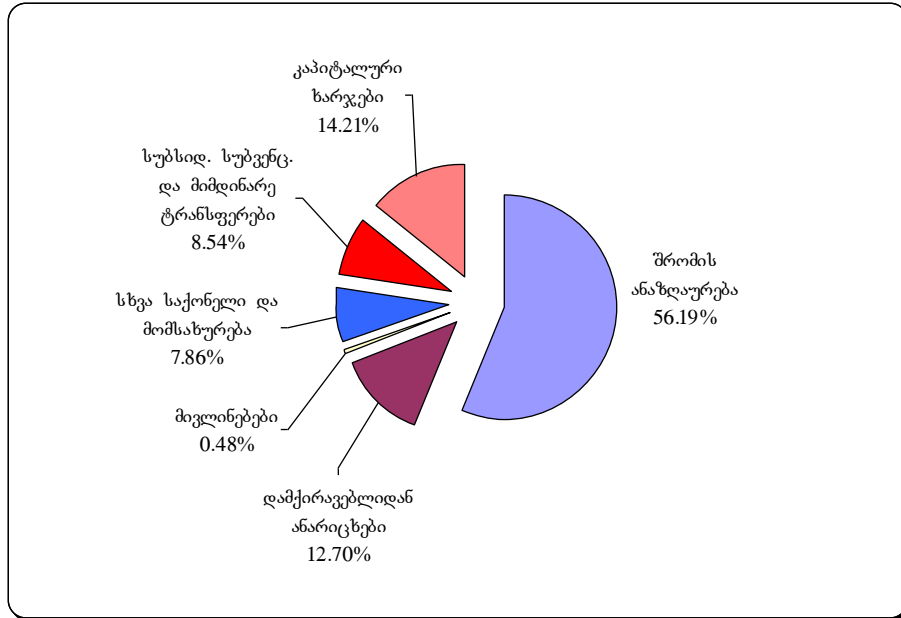
აღნიშნული ხარჯები ორგანიზაციულ ჭრილში განაწილდა შემდეგი სახით:

(ათას ლარი)

ორგანიზაციული კოდი	დასახელება	დაზუსტებული გეგმა	საკასო ხარჯი	შესრულება %-ში
13 00	საქართველოს პრეზიდენტის სახელმწიფო რწმუნებულის აპარატი გურიის მხარეში	359.3	351.1	97.7%
	მუშა-მოსამსახურეთა შრომის ანაზღაურება	201.5	197.3	97.9%
	დამქირავებლიდან ანარიცხები	44.8	44.6	99.4%
	მივლინებები	5.5	1.7	31.5%
	სხვა საქონელი და მომსახურება	27.6	27.6	100.0%
	სუბსიდიები, სუბვენციები და მიმდინარე ტრანსფერები	30.0	30.0	100.0%
	კაპიტალური ხარჯები	49.9	49.9	100.0%

ეკონომიკური კლასიფიკაციის „მუშა-მოსამსახურეთა შრომის ანაზღაურების“ მუხლის წილმა მთლიან ხარჯებში 56.2%-ი შეადგინა, „დამქირავებლიდან ანარიცხებმა“ – 12.7%, „მივლინებებმა“ – 0.5%, „სხვა საქონელმა და მომსახურებამ“ – 7.9%, „სუბსიდიებმა, სუბვენციებმა და მიმდინარე ტრანსფერებმა“ – 8.5%, ხოლო „კაპიტალურმა ხარჯებმა“ – 14.2%.

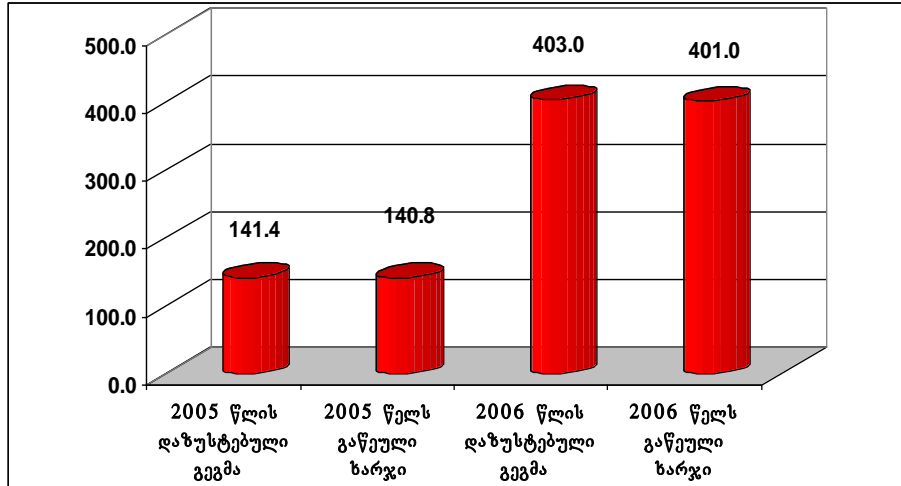
2006 წელს გაწეული ხარჯების სტრუქტურა
ეკონომიკური კლასიფიკაციის მუხლების მიხედვით



საქართველოს პრეზიდენტის სახელმწიფო რწმუნებულის
აპარატი იმერეთის მხარეში

იმერეთის მხარეში საქართველოს პრეზიდენტის სახელმწიფო რწმუნებულის აპარატისათვის 2006 წლის სახელმწიფო ბიუჯეტით გამოყოფილმა დაზუსტებულმა ასიგნებებმა შეადგინა 403.0 ათასი ლარი, ხოლო გაწეულმა ხარჯმა – 401.0 ათასი ლარი, რაც 2005 წლის შესაბამის მაჩვენებელს აღემატება 260.2 ათასი ლარით.

2005-2006 წლებში გამოყოფილი
დაზუსტებული ასიგნებები და გაწეული ხარჯები



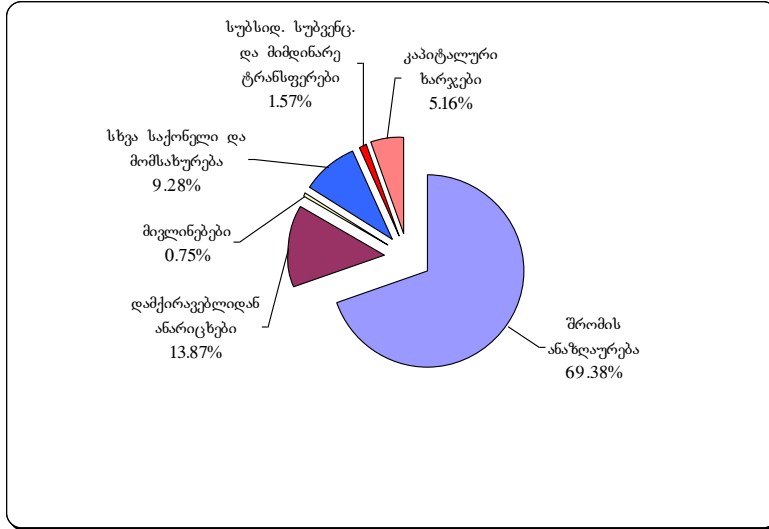
აღნიშნული ხარჯები ორგანიზაციულ ჭრილში განაწილდა შემდეგი სახით:

(ათ ს ლარი)

ორგანიზაციული კოდი	დასახელება	დაზუსტებული გეგმა	საკასო ხარჯი	შესრულება %-ში
14 00	საქართველოს პრეზიდენტის სახელმწიფო რწმუნებულის აპარატი იმერეთის მხარეში	403.0	401.0	99.5%
	მუშა-მოსამსახურეთა შრომის ანაზღაურება	278.2	278.2	100.0%
	დამქირავებლიდან ანარიცხები	55.6	55.6	100.0%
	მივლინებები	5.0	3.0	60.0%
	სხვა საქონელი და მომსახურება	37.2	37.2	100.0%
	სუბსიდიები, სუბვენციები და მიმდინარე ტრანსფერები	6.3	6.3	100.0%
	კაპიტალური ხარჯები	20.7	20.7	100.0%

ეკონომიკური კლასიფიკაციის „მუშა-მოსამსახურეთა შრომის ანაზღაურების“ მუხლის წილმა მთლიან ხარჯებში 69.4%-ი შეადგინა, „დამქირავებლიდან ანარიცხებმა“ – 13.9 „მივლინებებმა“ – 0.7%, „სხვა საქონელმა და მომსახურებამ“ – 9.3%, „სუბსიდიებმა, სუბვენციებმა და მიმდინარე ტრანსფერებმა“ – 1.6%, ხოლო „კაპიტალურმა ხარჯებმა“ – 5.2%.

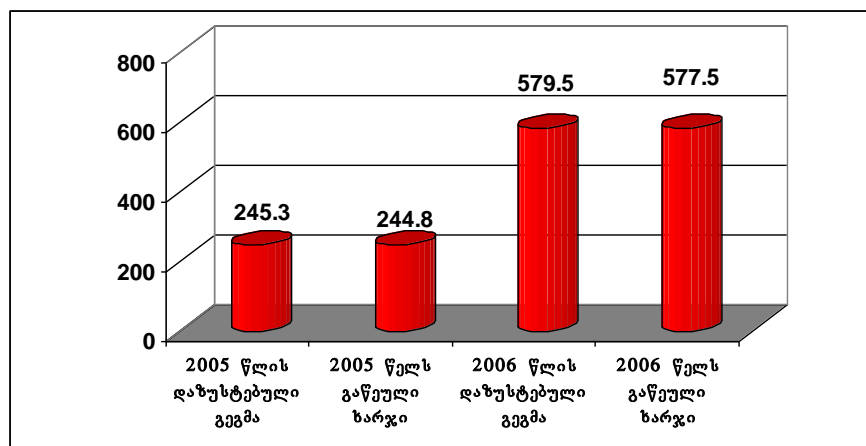
2006 წელს გაწეული ხარჯების სტრუქტურა ეკონომიკური კლასიფიკაციის მუხლების მიხედვით



საქართველოს პრეზიდენტის სახელმწიფო რწმუნებულის აპარატი კახეთის მხარეში

კახეთის მხარეში საქართველოს პრეზიდენტის სახელმწიფო რწმუნებულის აპარატისათვის 2006 წლის სახელმწიფო ბიუჯეტით გამოყოფილმა დაზუსტებულმა ასიგნებებმა შეადგინა 579.5 ათასი ლარი, ხოლო გაწეულმა ხარჯმა – 577.5 ათასი ლარი, რაც 2005 წლის შესაბამის მაჩვენებელს აღემატება 332.7 ათასი ლარით.

2005-2006 წლებში გამოყოფილი დაზუსტებული ასიგნებები და გაწეული ხარჯები



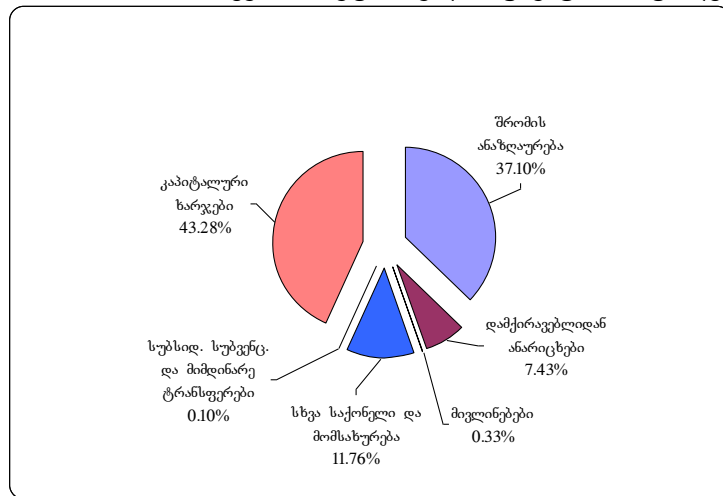
აღნიშნული ხარჯები ორგანიზაციულ ჭრილში განაწილდა შემდეგი სახით:

ლარი

ორგანიზაციული კოდი	დასახელება	დაზუსტებული გეგმა	საკასო ხარჯი	შესრულება %-ში
15 00	საქართველოს პრეზიდენტის სახელმწიფო რწმუნებულის აპარატი კახეთის მხარეში	579.5	577.5	99.7%
	მუშა-მოსამსახურეთა შრომის ანაზღაურება	214.4	214.3	99.9%
	დამქირავებლიდან ანარიცხები	42.9	42.9	99.9%
	მივლინებები	3.4	1.9	56.5%
	სხვა საქონელი და მომსახურება	68.2	67.9	99.6%
	სუბსიდიები, სუბვენციები და მიმდინარე ტრანსფერები	0.6	0.6	100.0%
	კაპიტალური ხარჯები	250.0	250.0	100.0%

ეკონომიკური კლასიფიკაციის „მუშა-მოსამსახურეთა შრომის ანაზღაურების“ მუხლის წილმა მთლიან ხარჯებში 37.1%-ი შეადგინა, „დამქირავებლიდან ანარიცხებმა“ – 7.4%, „მივლინებებმა“ – 0.3%, „სხვა საქონელმა და მომსახურებამ“ – 11.8%, „სუბსიდიებმა, სუბვენციებმა და მიმდინარე ტრანსფერებმა“ – 0.1%, ხოლო „კაპიტალურმა ხარჯებმა“ – 43.3%.

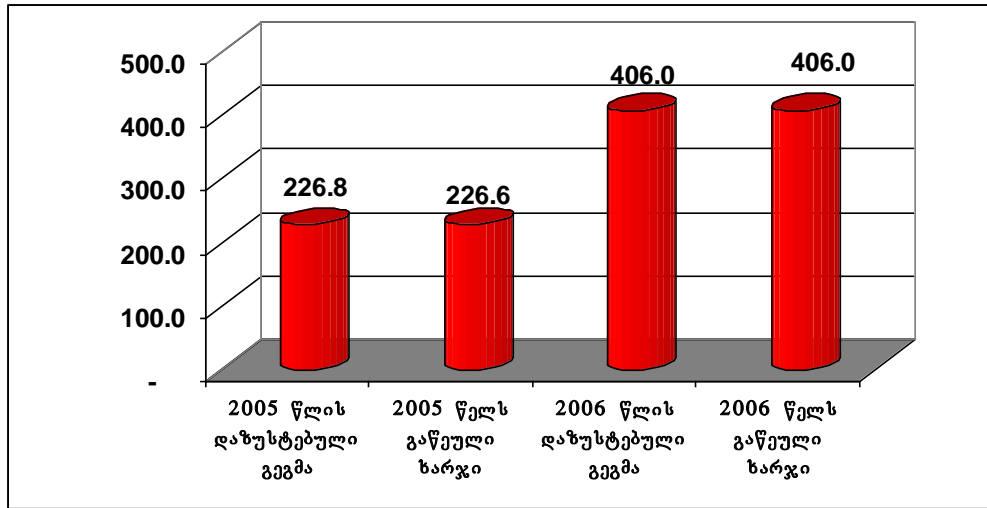
2006 წელს გაწეული ხარჯების სტრუქტურა ეკონომიკური კლასიფიკაციის მუხლების მიხედვით



**საქართველოს პრეზიდენტის სახელმწიფო რწმუნებულის
აპარატი მცხეთა-მთიანეთის მხარეში**

მცხეთა-მთიანეთის მხარეში საქართველოს პრეზიდენტის სახელმწიფო რწმუნებულის აპარატისათვის 2006 წლის სახელმწიფო ბიუჯეტით გამოყოფილმა დაზუსტებულმა ასიგნებებმა და გაწეულმა ხარჯმა შეადგინა 406.0 ათასი ლარი. გაწეული ხარჯი 2005 წლის შესაბამის მაჩვენებელს აღემატება 179.4 ათასი ლარით.

2005-2006 წლებში გამოყოფილი
დაზუსტებული ასიგნებები და გაწეული ხარჯები



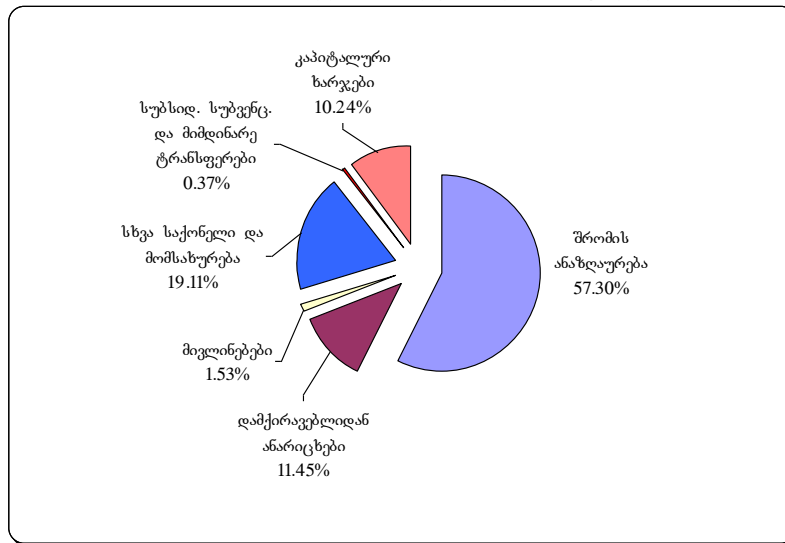
აღნიშნული ხარჯები ორგანიზაციულ ჭრილში განაწილდა შემდეგი სახით:

(ათასი ლარი)

ორგანიზაციული კოდი	დასახელება	დაზუსტებული გეგმა	საკასო ხარჯი	შესრულება %-ში
16 00	საქართველოს პრეზიდენტის სახელმწიფო რწმუნებულის აპარატი მცხეთა-მთიანეთის მხარეში	406.0	406.0	100.0%
	მუშა-მოსამსახურეთა შრომის ანაზღაურება	232.7	232.7	100.0%
	დამქირავებლიდან ანარიცხები	46.5	46.5	100.0%
	მივლინებები	6.2	6.2	100.0%
	სხვა საქონელი და მომსახურება	77.6	77.6	100.0%
	სუბსიდიები, სუბვენციები და მიმდინარე ტრანსფერები	1.5	1.5	100.0%
	კაპიტალური ხარჯები	41.6	41.6	100.0%

ეკონომიკური კლასიფიკაციის „მუშა-მოსამსახურეთა შრომის ანაზღაურების“ მუხლის წილმა მთლიან ხარჯებში 57.3%-ი შეადგინა, „დამქირავებლიდან ანარიცხებმა“ – 11.5%, „მივლინებებმა“ – 1.5%, „სხვა საქონელმა და მომსახურებამ“ – 19.1%, „სუბსიდიებმა, სუბვენციებმა და მიმდინარე ტრანსფერებმა“ – 0.4%, ხოლო „კაპიტალურმა ხარჯებმა“ – 10.2%.

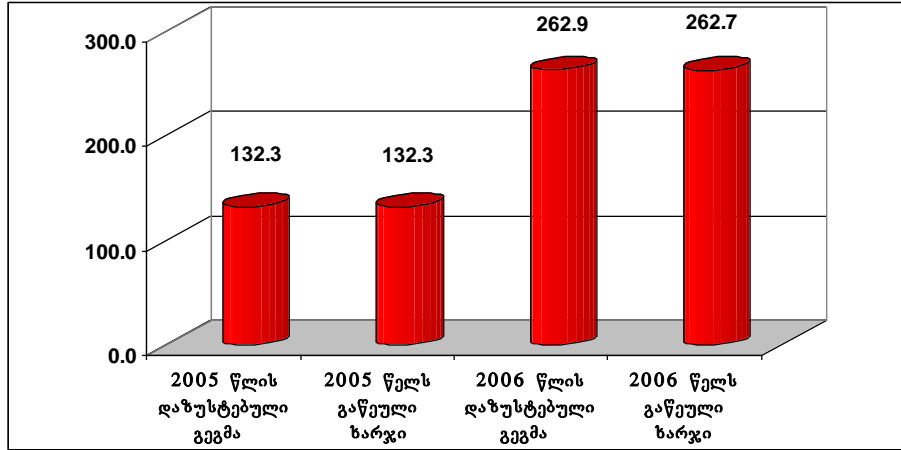
2006 წელს გაწეული ხარჯების სტრუქტურა ეკონომიკური კლასიფიკაციის მუხლების მიხედვით



საქართველოს პრეზიდენტის სახელმწიფო რწმუნებულის აპარატი რაჭა-ლეჩხუმისა და ქვემო სვანეთის მხარეში

რაჭა-ლეჩხუმის და ქვემო სვანეთის მხარეში საქართველოს პრეზიდენტის სახელმწიფო რწმუნებულის აპარატისათვის 2006 წლის სახელმწიფო ბიუჯეტით გამოყოფილმა დაზუსტებულმა ასიგნებებმა შეადგინა 262.9 ათასი ლარი, ხოლო გაწეულმა ხარჯმა – 262.7 ათასი ლარი, რაც 2005 წლის შესაბამის მაჩვენებელს აღემატება 130.4 ათასი ლარით.

2005-2006 წლებში გამოყოფილი დაზუსტებული ასიგნებები და გაწეული ხარჯები



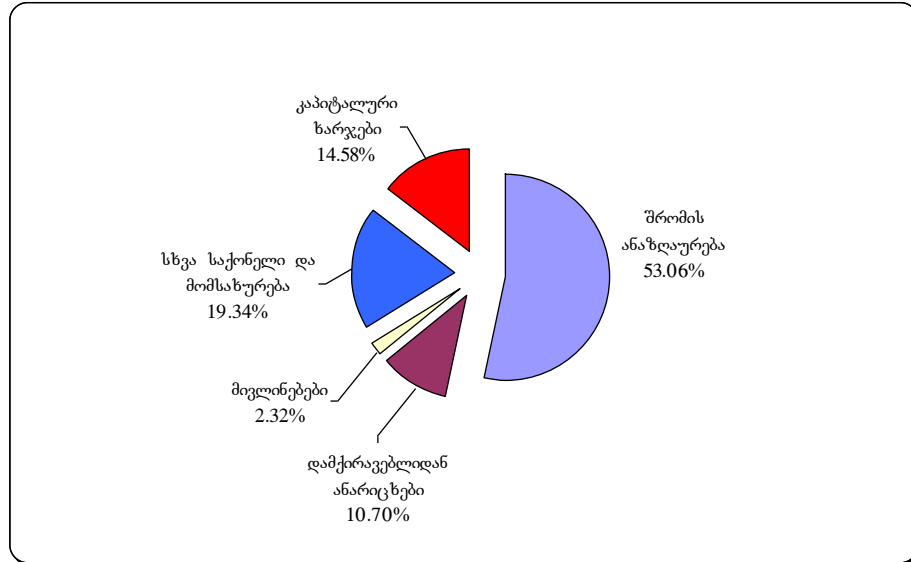
აღნიშნული ხარჯები ორგანიზაციულ ჭრილში განაწილდა შემდეგი სახით:

(ათასი ლარი)

ორგანიზაციული კოდი	დასახელება	დაზუსტებული გეგმა	საკასო ხარჯი	შესრულება %-ში
17 00	საქართველოს პრეზიდენტის სახელმწიფო რწმუნებულის აპარატი რაჭა-ლეჩხუმისა და ქვემო სვანეთის მხარეში	262.9	262.7	99.9%
	მუშა-მოსამსახურეთა შრომის ანაზღაურება	139.4	139.4	100.0%
	დამქირავებლიდან ანარიცხები	28.1	28.1	100.0%
	მივლინებები	6.2	6.1	98.3%
	სხვა საქონელი და მომსახურება	50.8	50.8	100.0%
	კაპიტალური ხარჯები	38.4	38.3	99.8%

ეკონომიკური კლასიფიკაციის „მუშა-მოსამსახურეთა შრომის ანაზღაურების“ მუხლის წილმა მთლიან ხარჯებში 53.1% შეადგინა, „დამქირავებლიდან ანარიცხებმა“ – 10.7%, „მივლინებებმა“ – 2.3%, „სხვა საქონელმა და მომსახურებამ“ – 19.3%, ხოლო „კაპიტალურმა ხარჯებმა“ – 14.6%.

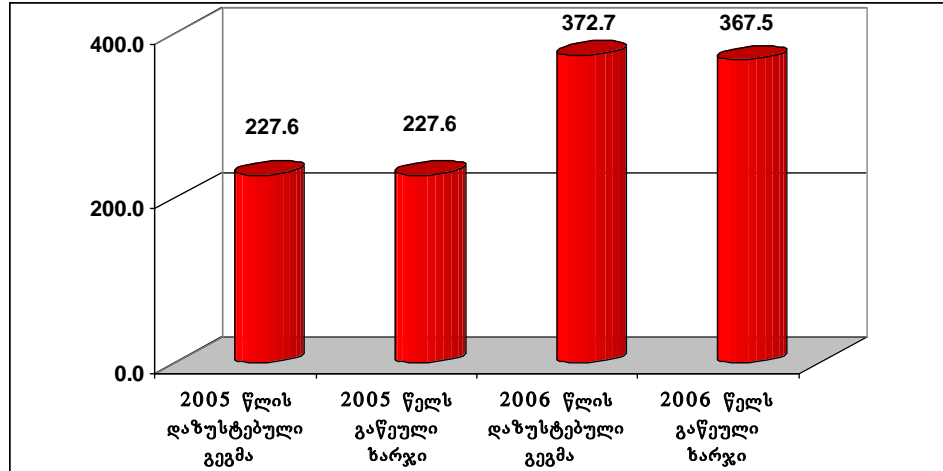
2006 წელს გაწეული ხარჯების სტრუქტურა ეკონომიკური კლასიფიკაციის მუხლების მიხედვით



**საქართველოს პრეზიდენტის სახელმწიფო რწმუნებულის
აპარატი სამცხე-ჯავახეთის მხარეში**

სამცხე-ჯავახეთის მხარეში საქართველოს პრეზიდენტის სახელმწიფო რწმუნებულის აპარატისათვის 2006 წლის სახელმწიფო ბიუჯეტით გამოყოფილმა დაზუსტებულმა ასიგნებებმა შეადგინა 372.7 ათასი ლარი, ხოლო გაწეულმა ხარჯმა – 367.5 ათასი ლარი, რაც 2005 წლის შესაბამის მაჩვენებელს აღემატება 139.9 ათასი ლარით.

2005-2006 წლებში გამოყოფილი
დაზუსტებული ასიგნებები და გაწეული ხარჯები



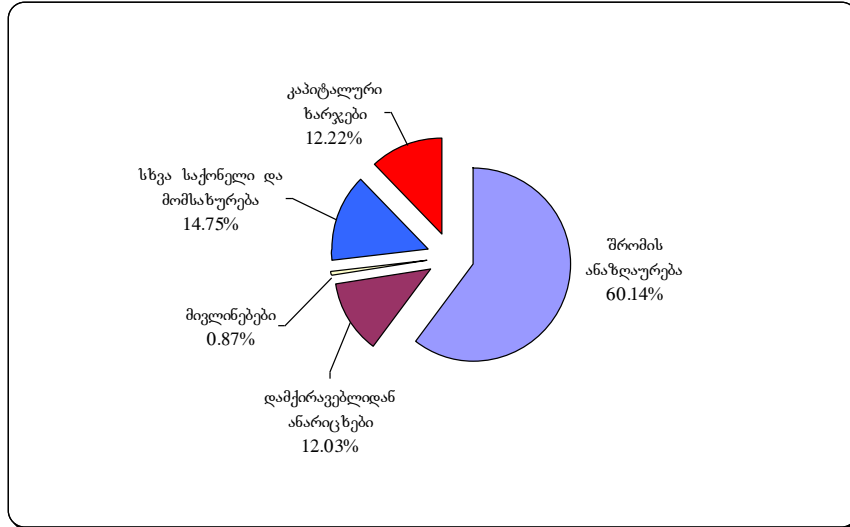
აღნიშნული ხარჯები ორგანიზაციულ ჭრილში განაწილდა შემდეგი სახით:

(ათასი ლარი)

ორგანიზაციული კოდი	დასახელება	დაზუსტებული გეგმა	საკასო ხარჯი	შესრულება %-ში
18 00	საქართველოს პრეზიდენტის სახელმწიფო რწმუნებულის აპარატი სამცხე-ჯავახეთის მხარეში	372.7	367.5	98.6%
	მუშა-მოსამსახურეთა შრომის ანაზღაურება	221.0	221.0	100.0%
	დამქირავებლიდან ანარიცხები	44.3	44.2	99.8%
	მივლინებები	8.0	3.2	40.1%
	სხვა საქონელი და მომსახურება	54.4	54.2	99.7%
	კაპიტალური ხარჯები	45.0	44.9	99.8%

ეკონომიკური კლასიფიკაციის „მუშა-მოსამსახურეთა შრომის ანაზღაურების“ მუხლის წილმა მთლიან ხარჯებში 60.1%-ი შეადგინა, „დამქირავებლიდან ანარიცხებმა“ – 12.0%, „მივლინებებმა“ – 0.9%, „სხვა საქონელმა და მომსახურებამ“ – 14.8%, ხოლო „კაპიტალურმა ხარჯებმა“ – 12.2%.

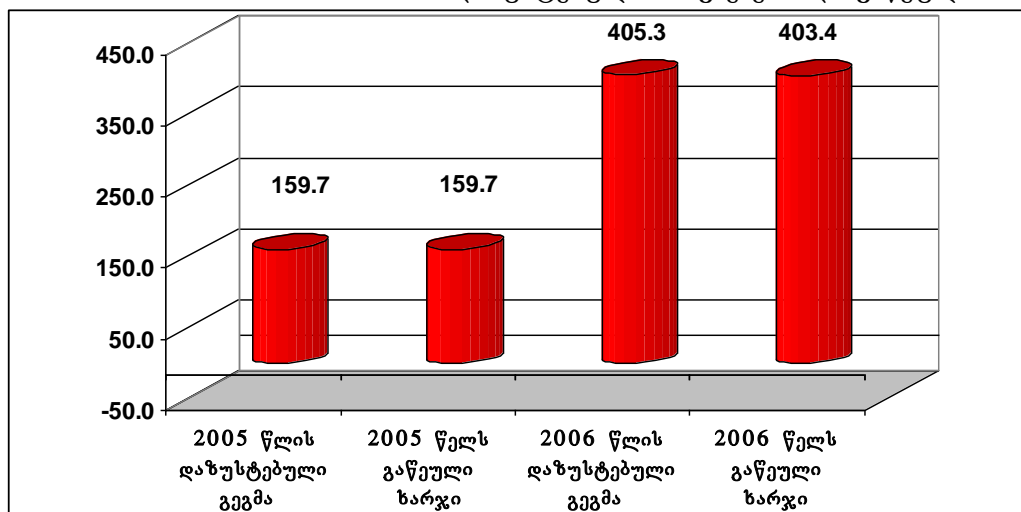
2006 წელს გაწეული ხარჯების სტრუქტურა ეკონომიკური კლასიფიკაციის მუხლების მიხედვით



საქართველოს პრეზიდენტის სახელმწიფო რწმუნებულის აპარატი ქვემო ქართლის მხარეში

ქვემო ქართლის მხარეში საქართველოს პრეზიდენტის სახელმწიფო რწმუნებულის აპარატისათვის 2006 წლის სახელმწიფო ბიუჯეტით გამოყოფილმა დაზუსტებულმა ასიგნებებმა შეადგინა 405.3 ათასი ლარი, ხოლო გაწეულმა ხარჯმა – 403.4 ათასი ლარი, რაც 2005 წლის შესაბამის მაჩვენებელს აღემატება 243.7 ათასი ლარით.

2005-2006 წლებში გამოყოფილი დაზუსტებული ასიგნებები და გაწეული ხარჯები



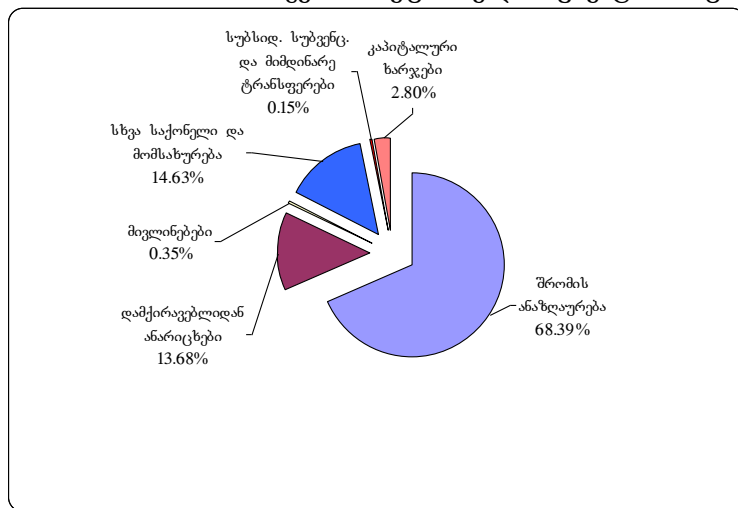
აღნიშნული ხარჯები ორგანიზაციულ ჭრილში განაწილდა შემდეგი სახით:

(ათასილარი)

ორგანიზაციული კოდი	დასახელება	დაზუსტებული გეგმა	საკასო ხარჯი	შესრულება %-ში
1900	საქართველოს პრეზიდენტის სახელმწიფო რწმუნებულის აპარატი ქვემო ქართლის მხარეში	405.3	403.4	99.5%
	მუშა-მოსამსახურეთა შრომის ანაზღაურება	275.9	275.9	100.0%
	დამქირავებლიდან ანარიცხები	55.2	55.2	100.0%
	მივლინებები	3.3	1.4	41.9%
	სხვა საქონელი და მომსახურება	59.0	59.0	100.0%
	სუბსიდიები, სუბვენციები და მიმდინარე ტრანსფერები	0.6	0.6	100.0%
	კაპიტალური ხარჯები	11.3	11.3	100.0%

ეკონომიკური კლასიფიკაციის „მუშა-მოსამსახურეთა შრომის ანაზღაურების“ მუხლის წილმა მთლიან ხარჯებში 68.4% შეადგინა, „დამქირავებლიდან ანარიცხებმა“ – 13.7%, „მივლინებებმა“ - 0.3%, „სხვა საქონელმა და მომსახურებამ“ – 14.6%, „სუბსიდიებმა, სუბვენციებმა და მიმდინარე ტრანსფერებმა“ – 0.2%, ხოლო „კაპიტალურმა ხარჯებმა“ – 2.8%.

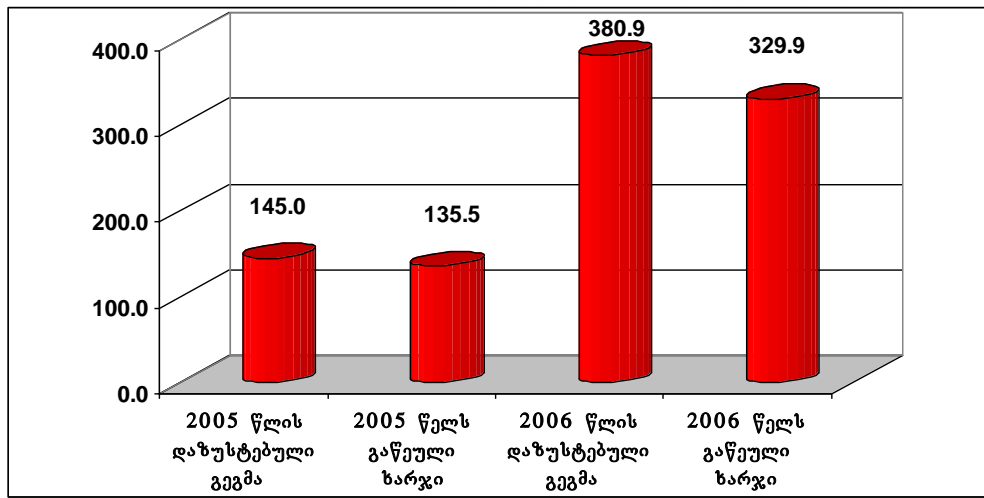
2006 წელს გაწეული ხარჯების სტრუქტურა ეკონომიკური კლასიფიკაციის მუხლების მიხედვით



**საქართველოს პრეზიდენტის სახელმწიფო რწმუნებულის
აპარატი შიდა ქართლის მხარეში**

შიდა ქართლის მხარეში საქართველოს პრეზიდენტის სახელმწიფო რწმუნებულის აპარატისათვის 2006 წლის სახელმწიფო ბიუჯეტით გამოყოფილმა დაზუსტებულმა ასიგნებებმა შეადგინა 380.9 ათასი ლარი, ხოლო გაწეულმა ხარჯმა – 329.9 ათასი ლარი, რაც 2005 წლის შესაბამის მაჩვენებელს აღემატება 194.4 ათასი ლარით.

2005-2006 წლებში გამოყოფილი
დაზუსტებული ასიგნებები და გაწეული ხარჯები



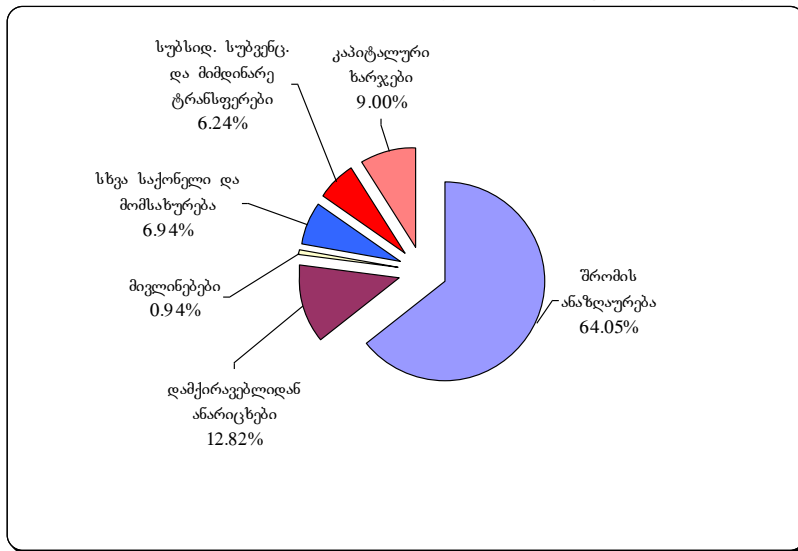
აღნიშნული ხარჯები ორგანიზაციულ ჭრილში განაწილდა შემდეგი სახით:

(ათასი ლარი)

ორგანიზაციული კოდი	დასახელება	დაზუსტებული გეგმა	საკასო ხარჯი	შესრულება %-ში
20 00	საქართველოს პრეზიდენტის სახელმწიფო რწმუნებულის აპარატი შიდა ქართლის მხარეში	380.9	329.9	86.6%
	მუშა-მოსამსახურეთა შრომის ანაზღაურება	237.7	211.3	88.9%
	დამქირავებლიდან ანარიცხები	47.5	42.3	89.0%
	მივლინებები	14.0	3.1	22.2%
	სხვა საქონელი და მომსახურება	24.5	22.9	93.6%
	სუბსიდიები, სუბვენციები და მიმდინარე ტრანსფერები	27.1	20.6	76.0%
	კაპიტალური ხარჯები	30.1	29.7	98.7%

ეკონომიკური კლასიფიკაციის „მუშა-მოსამსახურეთა შრომის ანაზღაურების“ მუხლის წილმა მთლიან ხარჯებში 64.0% შეადგინა, „დამქირავებლიდან ანარიცხებმა“ – 12.8%, „მივლინებებმა“ – 0.9%, „სხვა საქონელმა და მომსახურებამ“ – 6.9%, „სუბსიდიებმა, სუბვენციებმა და მიმდინარე ტრანსფერებმა“ – 6.2%, ხოლო „კაპიტალურმა ხარჯებმა“ – 9.0 %.

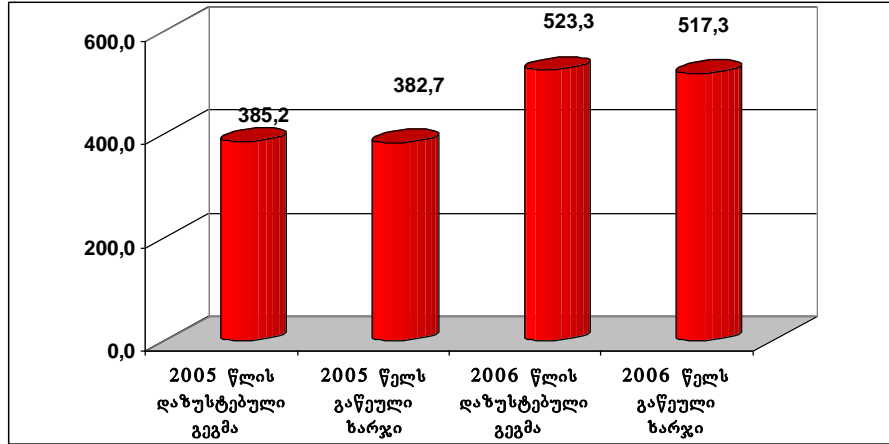
2006 წელს გაწეული ხარჯების სტრუქტურა ეკონომიკური კლასიფიკაციის მუხლების მიხედვით



კონფლიქტების მოგვარების საკითხებში საქართველოს სახელმწიფო მინისტრის აპარატი

კონფლიქტების მოგვარების საკითხებში საქართველოს სახელმწიფო მინისტრის აპარატისათვის 2006 წლის სახელმწიფო ბიუჯეტით გამოყოფილმა დაზუსტებულმა ასიგნებებმა შეადგინა 523.3 ათასი ლარი, ხოლო გაწეულმა ხარჯმა – 517.3 ათასი ლარი, რაც 2005 წელს გაწეულ ხარჯებს 134.6 ათასი ლარით აღემატება.

2005-2006 წლებში გამოყოფილი დაზუსტებული ასიგნებები და გაწეული ხარჯები



2006 წლის ასიგნებები ორგანიზაციულ ჭრილში განაწილდა შემდეგი სახით:

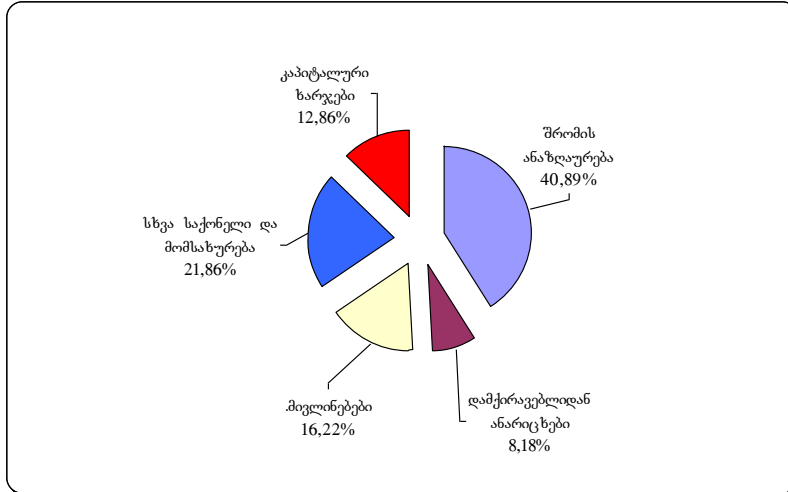
(ათასი ლარი)

ორგანიზაციული კოდი	დასახელება	დაზუსტებული გეგმა	საკასო ხარჯი	შესრულება %-ში
21 00	კონფლიქტების მოგვარების საკითხებში საქართველოს სახელმწიფო მინისტრის აპარატი	523,3	517,3	98,9%
	მუშა-მოსამსახურეთა შრომის ანაზღაურება	211,8	211,5	99,8%
	დამქირავებლიდან ანარიცხები	42,3	42,3	100,0%
	მივლინებები	89,5	83,9	93,8%
	სხვა საქონელი და მომსახურება	113,2	113,2	100,0%
	კაპიტალური ხარჯები	66,5	66,5	100,0%

ეკონომიკური კლასიფიკაციის „მუშა-მოსამსახურეთა შრომის ანაზღაურების“ მუხლის წილმა მთლიან ხარჯებში 40.9% შეადგინა, „დამქირავებლიდან ანარიცხებმა“ – 8.2%, „მივლინებებმა“ – 16.2%, „სხვა საქონელი და მომსახურებამ“ – 21.9%, ხოლო „კაპიტალურმა ხარჯებმა“ – 12.9%.

2006 წელს გაწეული ხარჯების
სტრუქტურა
ეკონომიკური კლასიფიკაციის

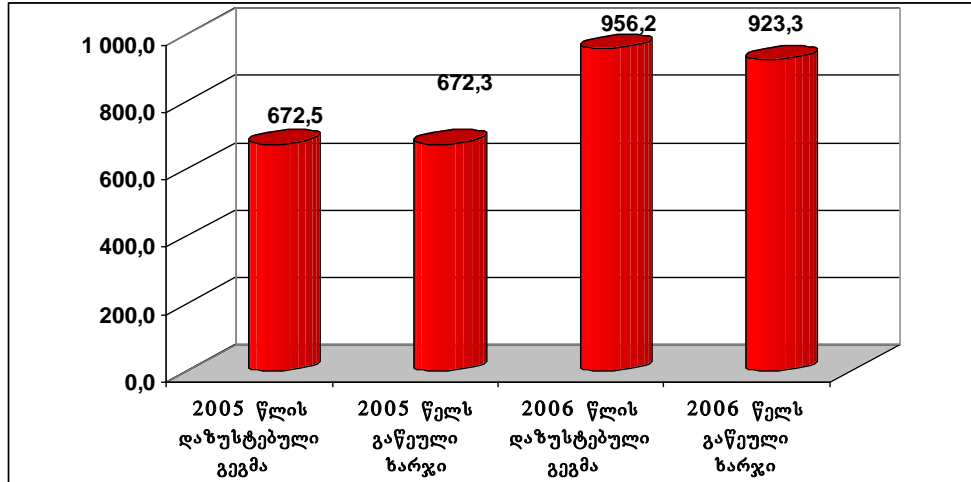
მუხლების მიხედვით



ევროპულ და ევროატლანტიკურ სტრუქტურებში ინტეგრაციის საკითხებში საქართველოს სახელმწიფო მინისტრის აპარატი

ევროპულ და ევროატლანტიკურ სტრუქტურებში ინტეგრაციის საკითხებში საქართველოს სახელმწიფო მინისტრის აპარატისათვის 2006 წლის სახელმწიფო ბიუჯეტით გამოყოფილმა დაზუსტებულმა ასიგნებებმა შეადგინა 956.2 ათასი ლარი, ხოლო გაწეულმა ხარჯმა – 923.3 ათასი ლარი, რაც 2005 წელს გაწეულ ხარჯებს 251.0 ათასი ლარით აღემატება.

2005-2006
წლებში გამოყოფილი დაზუსტებული
ასიგნებები და გაწეული ხარჯები



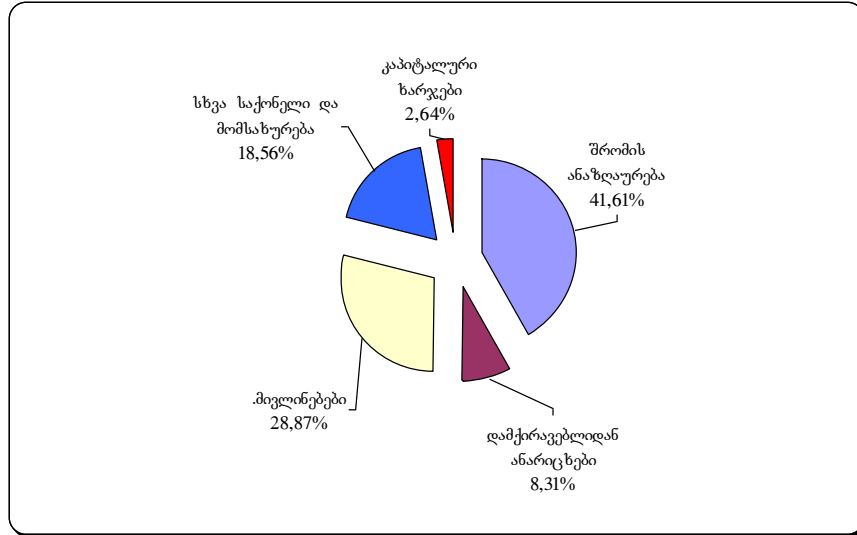
2006 წლის ასიგნებები ორგანიზაციულ ჭრილში განაწილდა შემდეგი სახით:

(ათასი ლარი)

ორგანიზაციული კოდი	დასახელება	დაზუსტებული გეგმა	საკასო ხარჯი	შესრულება %-ში
22 00	ევროპულ და ევროატლანტიკურ სტრუქტურებში ინტეგრაციის საკითხებში საქართველოს სახელმწიფო მინისტრის აპარატი	956,2	923,3	96,6%
	მუშა-მოსამსახურეთა შრომის ანაზღაურება	394,1	384,2	97,5%
	დამქირავებლიდან ანარიცხები	79,0	76,7	97,1%
	მივლინებები	285,3	266,6	93,4%
	სხვა საქონელი და მომსახურება	173,2	171,4	98,9%
	კაპიტალური ხარჯები	24,6	24,4	99,2%

ეკონომიკური კლასიფიკაციის „მუშა-მოსამსახურეთა შრომის ანაზღაურების“ მუხლის წილმა მთლიან ხარჯებში 41.6% შეადგინა, „დამქირავებლიდან ანარიცხებმა“ – 8.3%, „მივლინებებმა“ – 28.9%, „სხვა საქონელმა და მომსახურებამ“ – 18.6%, ხოლო „კაპიტალურმა ხარჯებმა“ – 2.6%.

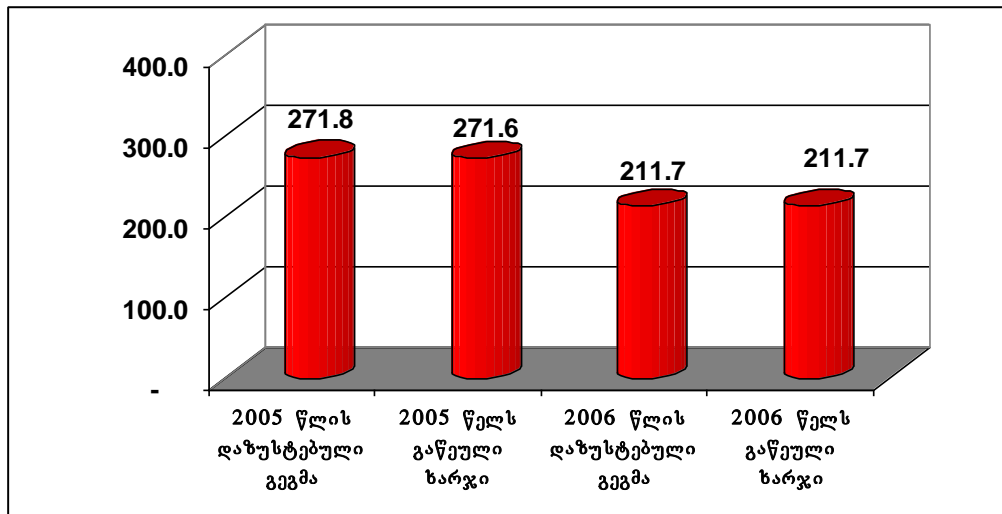
2006 წელს გაწეული ხარჯების
სტრუქტურა
ეკონომიკური კლასიფიკაციის
მუხლების მიხედვით



სამოქალაქო ინტეგრაციის საკითხებში საქართველოს სახელმწიფო მინისტრის აპარატი

სამოქალაქო ინტეგრაციის საკითხებში საქართველოს სახელმწიფო მინისტრის აპარატისათვის 2006 წლის სახელმწიფო ბიუჯეტით გამოყოფილმა დაზუსტებულმა ასიგნებებმა და გაწეულმა ხარჯმა შეადგინა 211.7 ათასი ლარი, რაც 2005 წლის ხარჯებზე 59.9 ათასი ლარით ნაკლებია.

2005-2006 წლებში გამოყოფილი დაზუსტებული ასიგნებები და გაწეული ხარჯები



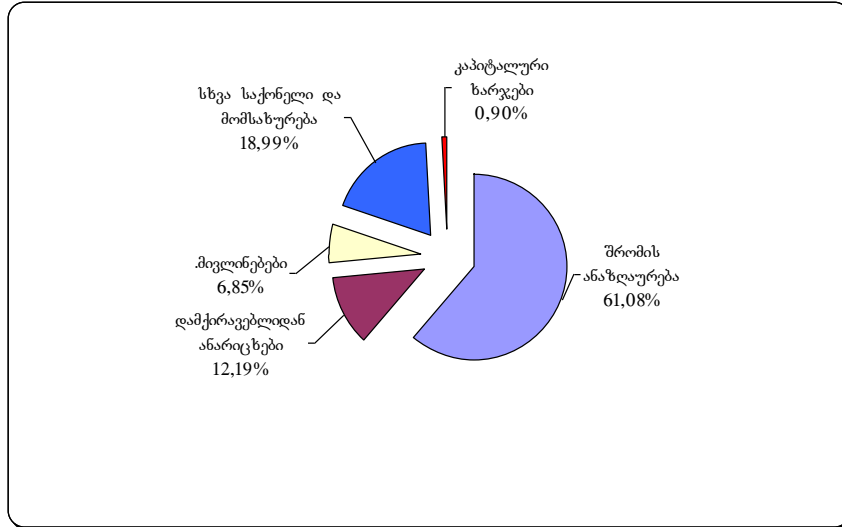
2006 წლის ასიგნებები ორგანიზაციულ ჭრილში განაწილდა შემდეგი სახით:

(ათასი ლარი)

ორგანიზაციული კოდი	დასახელება	დაზუსტებული გეგმა	საკასო ხარჯი	შესრულება %-ში
23 00	სამოქალაქო ინტეგრაციის საკითხებში საქართველოს სახელმწიფო მინისტრის აპარატი	211,7	211,7	100,0%
	მუშა-მოსამსახურეთა შრომის ანაზღაურება	129,2	129,2	100,0%
	დამქირავებლიდან ანარიცხები	25,8	25,8	100,0%
	მივლინებები	14,5	14,5	100,0%
	სხვა საქონელი და მომსახურება	40,2	40,2	100,0%
	კაპიტალური ხარჯები	1,9	1,9	100,0%

ეკონომიკური კლასიფიკაციის „მუშა-მოსამსახურეთა შრომის ანაზღაურების“ მუხლის წილმა მთლიან ხარჯებში 61.1% შეადგინა, „დამქირავებლიდან ანარიცხებმა“ – 12.2%, „მივლინებებმა“ – 6.8%, „სხვა საქონელმა და მომსახურებამ“ – 19.0%, ხოლო „კაპიტალურმა ხარჯებმა“ – 0.9%.

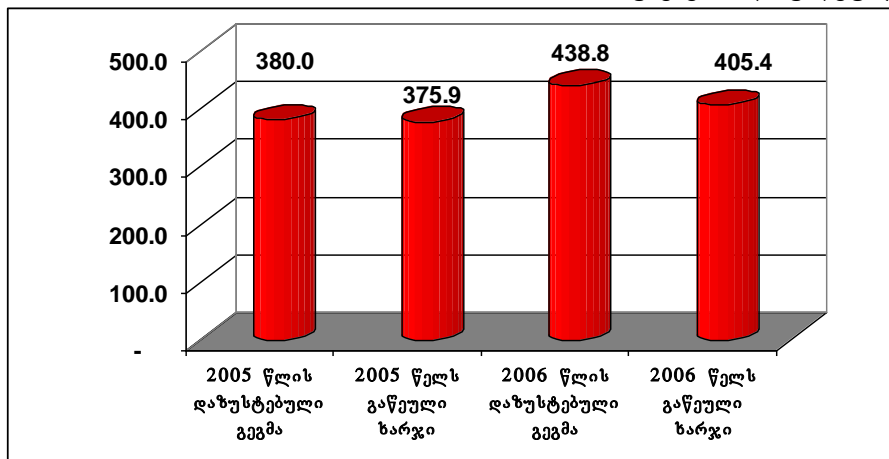
2006 წელს გაწეული ხარჯების სტრუქტურა
ეკონომიკური კლასიფიკაციის
მუხლების მიხედვით



რეფორმების კოორდინაციის საკითხებში საქართველოს სახელმწიფო მინისტრის აპარატი

რეფორმების კოორდინაციის საკითხებში საქართველოს სახელმწიფო მინისტრის აპარატისათვის 2006 წლის სახელმწიფო ბიუჯეტით გამოყოფილმა დაზუსტებულმა ასიგნებებმა შეადგინა 438.8 ათასი ლარი, ხოლო გაწეულმა ხარჯმა – 405.4 ათასი ლარი, რაც 2005 წლის ხარჯებს 29.5 ათასი ლარით აღემატება.

2005-2006 წლებში გამოყოფილი დაზუსტებული ასიგნებები და გაწეული ხარჯები



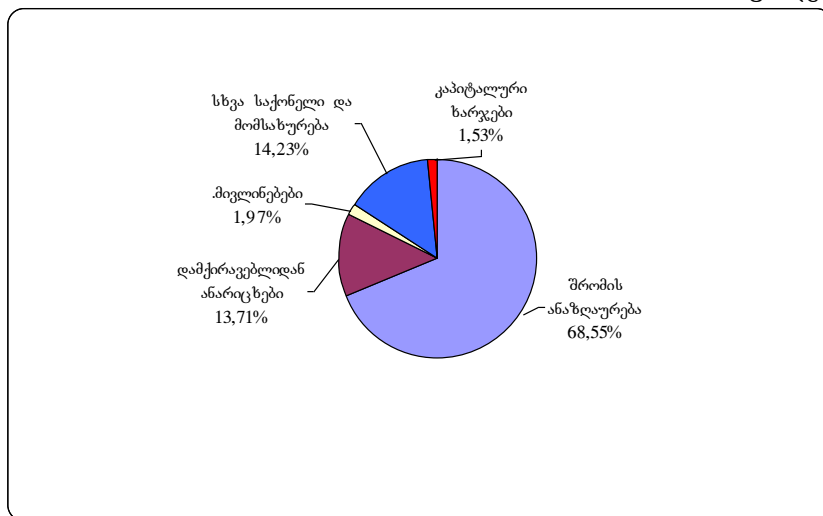
2006 წლის ასიგნებები ორგანიზაციულ ჭრილში განაწილდა შემდეგი სახით:

(ათასი ლარი)

ორგანიზაციული კოდი	დასახელება	დაზუსტებული გეგმა	საკასო ხარჯი	შესრულება %-ში
24 00	რეფორმების კოორდინაციის საკითხებში საქართველოს სახელმწიფო მინისტრის აპარატი	438,8	405,4	92,4%
	მუშა-მოსამსახურეთა შრომის ანაზღაურება	289,3	277,9	96,1%
	დამქირავებლიდან ანარიცხები	57,8	55,6	96,2%
	მივლინებები	15,0	8,0	53,2%
	სხვა საქონელი და მომსახურება	59,2	57,7	97,5%
	კაპიტალური ხარჯები	17,5	6,2	35,4%

ეკონომიკური კლასიფიკაციის „მუშა-მოსამსახურეთა შრომის ანაზღაურების“ მუხლის წილმა მთლიან ხარჯებში 68.6% შეადგინა, „დამქირავებლიდან ანარიცხებმა“ – 13.7%, „მივლინებებმა“ – 2.0%, „სხვა საქონელმა და მომსახურებამ“ – 14.2%, ხოლო „კაპიტალურმა ხარჯებმა“ – 1.5%.

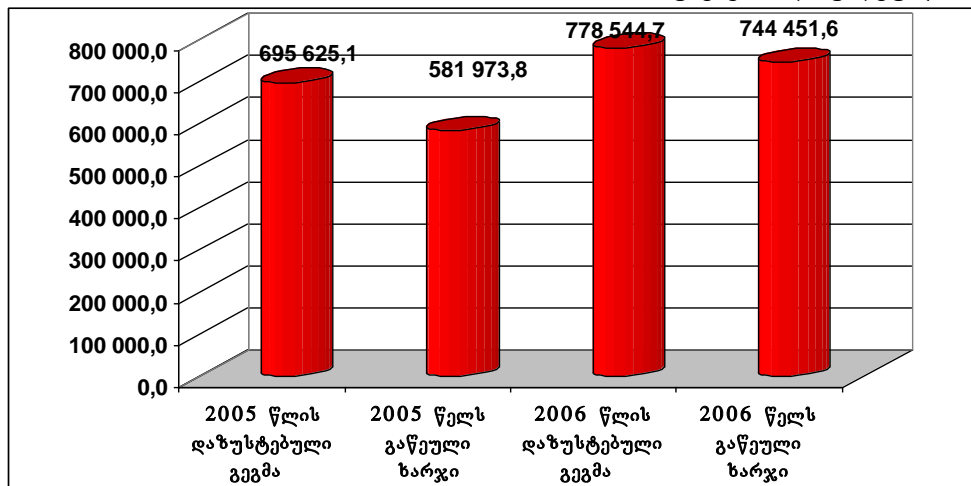
2006 წელს გაწეული ხარჯების სტრუქტურა ეკონომიკური კლასიფიკაციის მუხლების მიხედვით



საქართველოს ფინანსთა სამინისტრო

საქართველოს ფინანსთა სამინისტროსათვის 2006 წლის სახელმწიფო ბიუჯეტით გამოყოფილმა დაზუსტებულმა ასიგნებებმა შეადგინა 778 544.7 ათასი ლარი, ხოლო გაწეულმა ხარჯმა – 744 451.6 ათასი ლარი, რაც 2005 წლის ხარჯებს 162 477.8 ათასი ლარით აღემატება.

2005-2006 წლებში გამოყოფილი დაზუსტებული ასიგნებები და გაწეული ხარჯები



საანგარიშო პერიოდში საქართველოს ფინანსთა სამინისტროს ხარჯებში საქართველოს ფინანსთა სამინისტროს სისტემის მიხედვით გაწეულია ხარჯები 80 502.2 ათასი ლარის ოდენობით და მთლიანი ხარჯების 10.8% შეადგენს. სამინისტროს ხარჯებში უმეტესი წილი უკავია საგარეო სახელმწიფო ვალდებულებების მომსახურებას, რომელმაც მიაღწია 270 446.7 ათას ლარს და მთლიანი ხარჯების 36.3% შეადგინა. ფინანსთა სამინისტროს ხარჯებში აგრეთვე დიდი წილი უკავია ტერიტორიული ერთეულების ბიუჯეტებში მიმართულ ფინანსურ დახმარებას – 217 279.2 ათასი ლარი, ანუ სულ გაწეული ხარჯების 29.2%.

2006 წლის ასიგნებები ორგანიზაციულ ჭრილში განაწილდა შემდეგი სახით:

(ათასი ლარი)

ორგანიზაციული კოდი	დასახელება	დაზუსტებული გეგმა	საკასო ხარჯი	შესრულება %-ში
25 00	საქართველოს ფინანსთა სამინისტრო	778 544,7	744 451,6	95,6%
	მუშა-მოსამსახურეთა შრომის ანაზღაურება	32 635,6	32 624,9	100,0%
	დამქირავებლიდან ანარიცხები	6 749,3	6 734,4	99,8%
	მივლინებები	1 389,2	1 367,9	98,5%
	სხვა საქონელი და მომსახურება	22 122,4	19 544,6	88,3%
	პროცენტების გადახდა	103 700,5	100 504,0	96,9%
	სუბსიდიები, სუბვენციები და მიმდინარე ტრანსფერები	330 045,7	326 630,5	99,0%
	კაპიტალური ხარჯები	6 264,0	6 225,1	99,4%
	დაკრედიტება	16 415,6	16 415,6	100,0%
	ვალების დაფარვა	259 222,3	234 404,6	90,4%
25 01	საქართველოს ფინანსთა სამინისტრო	80 694,8	80 502,2	99,8%
	მუშა-მოსამსახურეთა შრომის ანაზღაურება	32 635,6	32 624,9	100,0%
	დამქირავებლიდან ანარიცხები	6 749,3	6 734,4	99,8%
	მივლინებები	1 389,2	1 367,9	98,5%
	სხვა საქონელი და მომსახურება	17 328,4	17 228,8	99,4%
	სუბსიდიები, სუბვენციები და მიმდინარე ტრანსფერები	1 230,6	1 223,5	99,4%
	კაპიტალური ხარჯები	6 264,0	6 225,1	99,4%
	დაკრედიტება	15 097,6	15 097,6	100,0%
25 01 01	საქართველოს ფინანსთა სამინისტროს ცენტრალური აპარატი	29 404,3	29 313,7	99,7%
	მუშა-მოსამსახურეთა შრომის ანაზღაურება	3 341,8	3 331,7	99,7%
	დამქირავებლიდან ანარიცხები	678,4	666,6	98,3%
	მივლინებები	293,9	292,8	99,6%
	სხვა საქონელი და მომსახურება	16 507,8	16 478,6	99,8%
	სუბსიდიები, სუბვენციები და მიმდინარე ტრანსფერები	4,8	4,8	100,0%
	კაპიტალური ხარჯები	6 077,6	6 039,3	99,4%
	დაკრედიტება	2 500,0	2 500,0	100,0%
25 01 02	საგადასახადო დეპარტამენტი	16 064,5	16 005,4	99,6%
	მუშა-მოსამსახურეთა შრომის ანაზღაურება	12 606,2	12 606,1	100,0%
	დამქირავებლიდან ანარიცხები	2 521,2	2 520,1	100,0%

	მივლინებები	600,0	598,3	99,7%
	სხვა საქონელი და მომსახურება	287,1	231,0	80,5%
	კაპიტალური ხარჯები	50,0	49,9	99,7%
25 01 03	საბაჟო დეპარტამენტი	11 131,7	11 124,0	99,9%
	მუშა-მოსამსახურეთა შრომის ანაზღაურება	8 246,1	8 246,1	100,0%
	დამქირავებლიდან ანარიცხები	1 781,1	1 780,5	100,0%
	მივლინებები	186,0	182,7	98,2%
	სხვა საქონელი და მომსახურება	186,0	185,9	100,0%
	სუბსიდიები, სუბვენციები და მიმდინარე ტრანსფერები	659,4	656,2	99,5%
	კაპიტალური ხარჯები	73,0	72,6	99,5%
25 01 04	სახაზინო სამსახური	1 935,8	1 926,8	99,5%
	მუშა-მოსამსახურეთა შრომის ანაზღაურება	1 492,2	1 492,2	100,0%
	დამქირავებლიდან ანარიცხები	298,4	298,0	99,9%
	მივლინებები	19,3	11,2	58,1%
	სხვა საქონელი და მომსახურება	101,8	101,5	99,7%
	კაპიტალური ხარჯები	24,1	24,0	99,6%
25 01 05	გენერალური ინსპექცია	417,0	415,2	99,6%
	მუშა-მოსამსახურეთა შრომის ანაზღაურება	301,6	301,6	100,0%
	დამქირავებლიდან ანარიცხები	60,4	60,3	99,9%
	მივლინებები	40,0	38,4	96,0%
	სხვა საქონელი და მომსახურება	15,0	15,0	99,7%
25 01 07	ფინანსური პოლიცია	8 994,0	8 969,4	99,7%
	მუშა-მოსამსახურეთა შრომის ანაზღაურება	6 647,7	6 647,3	100,0%
	დამქირავებლიდან ანარიცხები	1 409,9	1 409,0	99,9%
	მივლინებები	250,0	244,5	97,8%
	სხვა საქონელი და მომსახურება	230,6	216,9	94,0%
	სუბსიდიები, სუბვენციები და მიმდინარე ტრანსფერები	416,4	412,5	99,1%
	კაპიტალური ხარჯები	39,4	39,3	99,7%
25 01 10	კვების მრეწველობის განვითარების ხელშეწყობის ღონისძიებები	12 597,6	12 597,6	100,0%
	დაკრედიტება	12 597,6	12 597,6	100,0%
25 01 11	სსიპ საფინანსო სააგენტო	150,0	150,0	100,0%
	სუბსიდიები, სუბვენციები და მიმდინარე ტრანსფერები	150,0	150,0	100,0%

25 02	საგარეო სახელმწიფო ვალდებულებების მომსახურება	298 216,8	270 446,7	90,7%
	პროცენტების გადახდა	38 994,8	36 042,4	92,4%
	ვალდებულების დაფარვა	259 222,0	234 404,3	90,4%
25 03	საშინაო სახელმწიფო ვალდებულებების მომსახურება	64 706,0	64 461,9	99,6%
	პროცენტების გადახდა	64 705,7	64 461,5	99,6%
	ვალდებულების დაფარვა	0,3	0,3	99,8%
25 03 01	პროცენტები საქართველოს ეროვნული ბანკიდან მიღებულ სესხებზე	35 771,7	35 771,1	100,0%
	პროცენტების გადახდა	35 771,4	35 770,8	100,0%
	ვალდებულების დაფარვა	0,3	0,3	99,8%
25 03 02	სახელმწიფო ფასიან ქაღალდებზე მომსახურების დისკონტის ხარჯები	2 922,9	2 679,4	91,7%
	პროცენტების გადახდა	2 922,9	2 679,4	91,7%
25 03 03	სახელმწიფო ობლიგაციების მომსახურების ხარჯები	26 011,3	26 011,3	100,0%
	პროცენტების გადახდა	26 011,3	26 011,3	100,0%
25 04	ტრანსფერი ტერიტორიული ერთეულების ბიუჯეტებში	236 767,2	217 279,2	91,8%
	სუბსიდიები, სუბვენციები და მიმდინარე ტრანსფერები	235 449,2	215 961,2	91,7%
	დაკრედიტება	1 318,0	1 318,0	100,0%
25 04 01	ავტონომიური რესპუბლიკების ბიუჯეტებში	35 192,0	35 192,0	100,0%
	სუბსიდიები, სუბვენციები და მიმდინარე ტრანსფერები	35 192,0	35 192,0	100,0%
25 04 01 01	აფხაზეთის ავტონომიური რესპუბლიკის ბიუჯეტში	8 839,0	8 839,0	100,0%
	სუბსიდიები, სუბვენციები და მიმდინარე ტრანსფერები	8 839,0	8 839,0	100,0%
25 04 01 02	აჭარის ავტონომიური რესპუბლიკის ბიუჯეტში	26 353,0	26 353,0	100,0%
	სუბსიდიები, სუბვენციები და მიმდინარე ტრანსფერები	26 353,0	26 353,0	100,0%
25 04 02	სხვა ტერიტორიული ერთეულების ბიუჯეტებში	201 575,2	182 087,2	90,3%
	სუბსიდიები, სუბვენციები და მიმდინარე ტრანსფერები	200 257,2	180 769,2	90,3%
	დაკრედიტება	1 318,0	1 318,0	100,0%

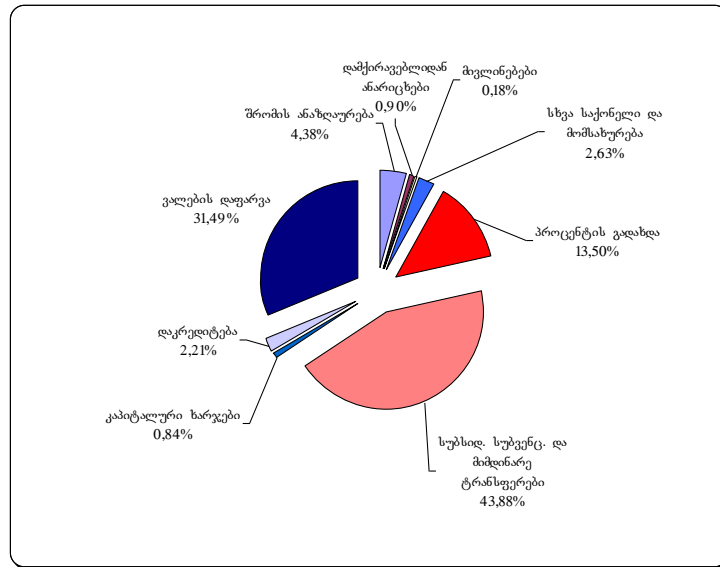
25 05	უცხოეთიდან მიღებული დაფინანსების წყაროებითა და გრანტებით განსახორციელებელი საინვესტიციო პროექტები და ამ პროექტებში თანამონაწილეობისა და თანადაფინანსების ხარჯები	91 670,8	109 445,8	119,4%
	სუბსიდიები, სუბვენციები და მიმდინარე ტრანსფერები	91 670,8	109 445,8	119,4%
25 05 01	იმერეთის მხარის დემოკრატიული მმართველობის განვითარების ხელშეწყობა ()	323,0	286,1	88,6%
	სუბსიდიები, სუბვენციები და მიმდინარე ტრანსფერები	323,0	286,1	88,6%
25 05 02	მუნიციპალური განვითარებისა და დეცენტრალიზაციის II პროექტი	17 171,9	16 618,6	96,8%
	სუბსიდიები, სუბვენციები და მიმდინარე ტრანსფერები	17 171,9	16 618,6	96,8%
25 05 03	სოციალური ინვესტიციების I პროექტი	2 307,2	1 734,3	75,2%
	სუბსიდიები, სუბვენციები და მიმდინარე ტრანსფერები	2 307,2	1 734,3	75,2%
25 05 04	სოციალური ინვესტიციების II პროექტი	26 640,9	32 198,1	120,9%
	სუბსიდიები, სუბვენციები და მიმდინარე ტრანსფერები	26 640,9	32 198,1	120,9%
25 05 05	სტრუქტურული რეფორმების მხარდამჭერი პროექტი	6 560,0	5 107,3	77,9%
	სუბსიდიები, სუბვენციები და მიმდინარე ტრანსფერები	6 560,0	5 107,3	77,9%
25 05 06	სახელმწიფო სექტორის რეფორმის პროექტის მოსამზადებელი გრანტი	510,0	438,8	86,0%
	სუბსიდიები, სუბვენციები და მიმდინარე ტრანსფერები	510,0	438,8	86,0%
25 05 08	ორმხრივი, რეგიონალური და რეგიონთაშორისი პროექტები	1 492,4	1 492,4	100,0%
	სუბსიდიები, სუბვენციები და მიმდინარე ტრანსფერები	1 492,4	1 492,4	100,0%
25 05 09	კრედიტების საგარანტიო ფონდი	318,5	227,0	71,3%
	სუბსიდიები, სუბვენციები და მიმდინარე ტრანსფერები	318,5	227,0	71,3%
25 05 10	ვალების რესტრუქტურისა და სააგენტო	1 573,0	1 724,0	109,6%
	სუბსიდიები, სუბვენციები და მიმდინარე ტრანსფერები	1 573,0	1 724,0	109,6%
25 05	ათასწლეულის გამოწვევა საქართველოს	25 436,8	40 090,0	157,6%

14				
	სუბსიდიები, სუბვენციები და მიმდინარე ტრანსფერები	25 436,8	40 090,0	157,6%
25 05 15	სახელმწიფო სექტორის ფინანსური მართვის მხარდაჭერის პროექტი (ხაზინის კომპონენტი)	276,8	95,4	34,5%
	სუბსიდიები, სუბვენციები და მიმდინარე ტრანსფერები	276,8	95,4	34,5%
25 05 16	სახელმწიფო სექტორის ფინანსური მართვის მხარდაჭერის პროექტი (საბიუჯეტო კომპონენტი)	535,1	67,4	12,6%
	სუბსიდიები, სუბვენციები და მიმდინარე ტრანსფერები	535,1	67,4	12,6%
25 05 17	სახელმწიფო სექტორის ფინანსური მართვის მხარდაჭერის პროექტი (საოპერაციო კომპონენტი)	119,0	74,2	62,3%
	სუბსიდიები, სუბვენციები და მიმდინარე ტრანსფერები	119,0	74,2	62,3%
25 05 18	ირიგაციისა და დრენაჟის მომხმარებელთა ორგანიზაციების განვითარების პროექტი	8 406,2	9 292,5	110,5%
	სუბსიდიები, სუბვენციები და მიმდინარე ტრანსფერები	8 406,2	9 292,5	110,5%
25 06	საქართველოს პრეზიდენტის სარეზერვო ფონდი	61,5	0,0	0,0%
	სხვა საქონელი და მომსახურება	61,5	0,0	0,0%
25 07	წინა წლების დავალიანების დაფარვა	3 729,3	2 315,8	62,1%
	სხვა საქონელი და მომსახურება	3 729,3	2 315,8	62,1%
25 08	მთავრობის სარეზერვო ფონდი	1 003,2	0,0	0,0%
	სხვა საქონელი და მომსახურება	1 003,2	0,0	0,0%
25 09	საქართველოს რეგიონებში განსახორციელებელი პროექტები	195,0	0,0	0,0%
	სუბსიდიები, სუბვენციები და მიმდინარე ტრანსფერები	195,0	0,0	0,0%
25 10	დასავლეთ საქართველოში საომარი მოქმედების, სტიქიური მოვლენების (მ.შ. 1991 წელს რაჭასა და ზემო იმერეთში მომხდარი მიწისძვრა) შედეგად მიყენებული ზარალის ანაზღაურება	1 500,0	0,0	0,0%
	სუბსიდიები, სუბვენციები და მიმდინარე ტრანსფერები	1 500,0	0,0	0,0%

ეკონომიკური კლასიფიკაციის „მუშა-მოსამსახურეთა შრომის ანაზღაურების“ მუხლის წილმა მთლიან ხარჯებში 4.4% შეადგინა,

„დამქირავებლიდან ანარიცხებმა“ – 0.9%, „მივლინებებმა“ – 0.2%, „სხვა საქონელმა და მომსახურებამ“ – 2.6%, „პროცენტის გადახდამ“ – 13.5%, „სუბსიდიებმა, სუბვენციებმა და მიმდინარე ტრანსფერებმა“ – 43.9%, „კაპიტალურმა ხარჯებმა“ – 0.8%, „დაკრედიტებამ“ – 2.2%, ხოლო „ვალების დაფარვამ“ – 31.5%.

2006 წელს გაწეული ხარჯების
სტრუქტურა
ეკონომიკური კლასიფიკაციის
მუხლების მიხედვით



საქართველოს ფინანსთა სამინისტროს სისტემას ქვეყნის საფინანსო სისტემის მართვისა და საფინანსო საბიუჯეტო პოლიტიკის რეგულირების ღონისძიებათა, ქვეყნის ეკონომიკური პოლიტიკის და საქართველოს კანონმდებლობით დაკისრებული სხვა ფუნქციების შესასრულებლად 2006 წლის ბიუჯეტით დაუმტკიცდა 59618,5 ათასი ლარი, დაზუსტებულმა გეგმამ შეადგინა 80694,8 ათასი ლარი, ხოლო გაწეულმა საკასო ხარჯებმა - 80 502,2 ათასი ლარი, ანუ გეგმა 99,8 %-ით შესრულდა.

საგადასახადო-საბაჟო პოლიტიკის სრულყოფისა და კანონმდებლობის ვაჭრობის მსოფლიო ორგანიზაციის მოთხოვნებთან შესაბამისობაში მოყვანისა და ევროგაერთიანების კანონმდებლობასთან ჰარმონიზაციის მიზნით:

- მომზადდა „საბაჟო ტარიფის შესახებ“ კანონპროექტი;

- მომზადდა და გადაამუშავდა კანონპროექტები სახელმწიფო საექსპერტიზო მოსაკრებლებისა და სახელმწიფო სერტიფიკატის მოსაკრებლების შესახებ;

- მომზადდა კანონპროექტი „საბაჟო მოსაკრებლების შესახებ“ საქართველოს კანონში ცვლილებებისა და დამატებების შესახებ“, რომლითაც პროპორციული განაკვეთი შეიცვალა ფიქსირებულით, აგრეთვე საბაჟო მოსაკრებლისაგან განთავისუფლდა საქონლის ტრანზიტი, ექსპორტი და რეექსპორტი;

- მომზადდა კანონპროექტი „ლატარიების, აზარტული და სხვა მომგებიანი თამაშობების მოწყობის შესახებ“, რომლითაც გაუქმდა ტოტალიზატორის ბარათების ლეგალიზაცია, ექსპერტიზა და უტილიზაცია.;

- საბაჟო შემოსავლების ზრდა საბაჟო პროცედურების სწორი ადმინისტრირებისა და გატარებული ეფექტური ღონისძიებების შედეგს წარმოადგენს: საგარეო ეკონომიკურ ურთიერთობებში მონაწილე პირების მხრიდან კანონმორჩილების ღონის ამაღლება, საბაჟო სტრუქტურების უზრუნველყოფა მაღალპროფესიული კადრებით, საბაჟო კონტროლისა და გაფორმების პროცედურების სრულყოფა და საბაჟო გამშვებ პუნქტებში სპეციალური ფიტოსანიტარული და ვეტერინარული კონტროლის მექანიზმის ამოქმედება, საბაჟო დაქვემდებარებული ტვირთების სრულყოფილი აღრიცხვა და ა.შ.;

- 2006 წლის 1 იანვრიდან ამოქმედდა „საბიუჯეტო ორგანიზაციების და საჯარო სამართლის იურიდიული პირების მიერ ბუღალტრული აღრიცხვის შესახებ“ ინსტრუქცია და ინსტრუქციის შესაბამისად შემუშავდა ბუღალტრული ანგარიშგების ერთიანი ფორმები;

- შემუშავდა „საჯარო სამართლის იურიდიული პირების მიერ ფინანსური ანგარიშგების მომზადებისა და წარდგენის წესის შესახებ“ და „საჯარო სამართლის იურიდიული პირების მიერ ფულის ხარჯვის გეგმის შედგენისა და ფულის მართვის წესის შესახებ“ ინსტრუქციების პროექტები;

- მიმდინარეობდა ინვესტიციური პროექტების განმახორციელებელი საჯარო სამართლის იურიდიული პირების ეტაპობრივად გადაყვანა სახაზინო მომსახურებაზე და გადმოყვანილი იქნა ორი საპილოტე პროექტის განმახორციელებელი სსიპ;

- შემუშავდა ინსტრუქცია „სახელმწიფო ხაზინის მომსახურებაზე მყოფი ორგანიზაციების მიერ ვალდებულებების აღებისა და ხარჯების გაწვევის წესის შესახებ“, რის შესაბამისად გაერთიანდა დამოწმების

დოკუმენტი და საგადახლო დავალება ერთ დოკუმენტად - „საგადახლო მოთხოვნა“;

- მომზადებული და გამოცემული იქნა ნორმატიული აქტების კრებული „ბიუჯეტის შემოსულობების აღრიცხვა“, რომელშიც მოთავსებულია 2005-2006 წლებში მიღებული ნორმატიული აქტები;

- ფინანსური პოლიციის მიერ 2006 წელს გაწეული მუშაობის შედეგად გამოვლენილი იქნა 5118 სამართალდარღვევის ფაქტი. ბიუჯეტის სასარგებლოდ დარიცხულმა თანხამ შეადგინა 262 006.7 ათასი ლარი, საიდანაც მობილიზებულ იქნა 82 144.3 ათასი ლარი. ადმინისტრაციულმა სახდელმა შეადგინა 53.8 ათასი ლარი, საიდანაც მობილიზებულია 51.2 ათასი ლარი. სხვადასხვა ორგანიზაციებზე გაუქმებული იქნა 7 542.3 ათასი ლარის აქტივი, დაყადაღებული და ამოღებული ქონების ღირებულებამ შეადგინა 82 519.7 ათასი ლარი. ქვემდებარეობით სხვადასხვა ორგანოებში გადაიგზავნა 260 სისხლის სამართლის საქმე. სისხლის სამართლებრივი დევნა დაიწყო 1235 პირის მიმართ.

2006 წლის განმავლობაში ფინანსთა სამინისტრომ სახელმწიფო ხარჯების უფრო ეფექტური მართვისა და განაწილების მიზნით გაატარა მნიშვნელოვანი რეფორმები, რამაც გამოიწვია წინსვლა მაკროეკონომიკურ და ფისკალურ სფეროებში. რეფორმის ძირითადი მიმართულებაა საბიუჯეტო პროცესის გაუმჯობესება, მენეჯმენტის გაძლიერება და სახარჯო პოლიტიკის სრულყოფა, განსაკარგი რესურსების განაწილება დადგენილი პრიორიტეტების შესაბამისად, მაკროეკონომიკური ანალიზი და მისი გამოყენება ბიუჯეტის დაგეგმვისას. ამ პროცესის უმთავრეს რგოლს წარმოადგენს ხარჯების საშუალოვადიანი დაგეგმვა (თ), მისი საბიუჯეტო პროცესში ინტეგრაცია და ინსტიტუციონალიზაცია, რაც თავის მხრივ მიზნად ისახავს სახელმწიფო რესურსების მაქსიმალურად მიზნობრივ ხარჯვას საშუალოვადიანი (4 წელი) პერიოდისათვის. ამავედროულად ძალიან მნიშვნელოვანია, რომ ხარჯები უშუალო შესაბამისობაში იყოს მთავრობის მიერ დადგენილ პრიორიტეტულ მიმართულებებთან.

2006 წელს მიღებულ იქნა საქართველოს მთავრობის დადგენილება „სამინისტროების საშუალოვადიანი სამოქმედო გეგმების დამტკიცების შესახებ“ და მის შესრულების პროცესში ჩაება ყველა დარგობრივი სამინისტრო, რომელსაც კოორდინაციას უწევდა რეფორმების კოორდინაციის საკითხებში საქართველოს სახელმწიფო მინისტრის

აპარატი და ფინანსთა სამინისტრო. მომზადდა სამინისტროების საშუალოვადიანი სამუშაო გეგმები, 2007-2010 წლების სტრატეგიული მიმართულებები, პრიორიტეტები, მათ მისაღწევად საჭირო პროგრამები და ღონისძიებები. ფინანსთა სამინისტრომ მიღებული და გადამუშავებული ინფორმაცია საფუძვლად დაუდო მთავრობის ძირითადი მონაცემებისა და მიმართულებების დოკუმენტის გადამუშავება-განახლებას. აღნიშნული დოკუმენტი, რომელიც შეიცავდა მაკროეკონომიკური პარამეტრების პროგნოზს, ეროვნულ ფისკალურ პოლიტიკას, სახელმწიფო სექტორულ პრიორიტეტებს, გასული წლების მაკროეკონომიკური და ფისკალური მონაცემების ანალიზს და საშუალოვადიან (2007-2010 წლების) პროგნოზს, წარედგინა მთავრობას და შემდგომში საქართველოს პარლამენტს.

დაიხვეწა და გამარტივდა საბიუჯეტო ცირკულარი, რომელიც მოიცავდა ხარჯების საშუალოვადიან დაგეგმვას 2007-2010 წლებისათვის. ფინანსთა სამინისტროს ინსტრუქციის მიხედვით მხარჯავმა დაწესებულებებმა წარმოადგინეს საბიუჯეტო განაცხადები, რომლებიც შეიცავდა ინფორმაციას წინა, მიმდინარე და დასაგეგმი საბიუჯეტო წლისათვის შემოსავლებისა და ხარჯების შესახებ ეკონომიკური და ფუნქციონალური კლასიფიკაციის მიხედვით, ინფორმაციას შემოსავლებისა და ხარჯების შესახებ დასაგეგმ შემდგომი მომდევნო სამი წლისათვის. აგრეთვე ინფორმაციასა და განმარტებას შემოსავლების და ხარჯების მიზანშეწონილობის შესახებ მთავრობის მიერ დადგენილი სტრატეგიული (პრიორიტეტული) მიმართულებების შესაბამისად. თ -ის ძირითადი პრინციპების დაცვის მიზნით ფინანსთა სამინისტროს თანამშრომლები კონსულტაციების გასაწევად შეხვდნენ ყველა მხარჯავ დაწესებულებას. შედეგად 2006 წლისათვის დარგობრივმა სამინისტროებმა შეძლეს ხარჯების პერსპექტიული დაგეგმვა. 2006 წელს პირველად იყო წარმოდგენილი ბიუჯეტის შესრულების შეფასების ინდიკატორები. ამით მთავრობას ექნება მძლავრი ინსტრუმენტი ბიუჯეტის შესრულების მონიტორინგისა და ზედამხედველობისათვის საშუალოვადიან პერიოდში შედარებითი ანალიზის გასაკეთებლად.

ჩატარდა 2006 წლის სახელმწიფო ბიუჯეტის ფორმატის შეფასებითი სამუშაოები -ს საერთაშორისო სტანდარტების მიხედვით. ამერიკის ხაზინის მრჩეველის დახმარებით მომზადდა რეკომენდაციები, რომელიც გათვალისწინებული იყო 2007 წლის ბიუჯეტის ფორმატის მომზადებისას, ფორმატი მიუახლოვდა საერთაშორისო სტანდარტებს,

მასში ჩართულია თ -ის ელემენტები და მისმა რეიტინგმა შეფასების „ +“ ქულას მიაღწია.

2006 წლის განმავლობაში მიღებული იქნა ბიუჯეტის ხარჯების ახალი ფუნქციონალური კლასიფიკაცია, რომელიც მომზადებული იქნა საერთაშორისო სტანდარტების საფუძველზე. აღნიშნული კლასიფიკაცია სრულ შესაბამისობაშია სახელმწიფო ფინანსების სტატისტიკის 2001 წლის სტანდარტებთან (შ 2001).

მომზადდა 2007-2010 წლების საქართველოს სახელმწიფო ბიუჯეტის დაიჯესტი ქართულ და ინგლისურ ენებზე 2000-იანი ტირაჟით და წარედგინა პარლამენტს სახელმწიფო ბიუჯეტის კანონპროექტთან ერთად. აღნიშნული დოკუმენტის ძირითადი მიზანია პოპულარული ენით გააცნოს საქართველოს მოსახლეობას 2007 წლის ბიუჯეტი, გაზარდოს გამჭვირვალობა, გააძლიეროს მოსახლეობის ნდობა მთავრობისადმი, გააცნოს მოქალაქეებს, თუ რისგან შედგება სახელმწიფო ბიუჯეტი, რას ემსახურება და რაზე იხარჯება მათ მიერ გადასახადების სახით სახელმწიფო ბიუჯეტში შეტანილი თანხები.

საქართველოს ფინანსთა სამინისტროს ასიგნებებიდან რეგიონებში განსახორციელებელი პროექტებისათვის გათვალისწინებული იქნა 44 800 000 ლარი, საიდანაც 1 315 538 ლარის ფარგლებში განხორციელდა მუნიციპალური განვითარების ფონდის მიერ დაგეგმილი პროექტების თანადაფინანსება, ხოლო 43 298 993 ლარი განაწილდა შემდეგნაირად:

- აჭარის ავტონომიური რესპუბლიკის ბიუჯეტისათვის გადაირიცხა 1 846 780 ლარი, აღნიშნული თანხიდან 1 131 700 ლარი მიიმართა ქობულეთის რაიონში წყალსადენის მშენებლობისათვის, 315 080 ლარი ქ. ბათუმის საბავშვო ბაღების შენობის სარემონტო სამუშაოთა შესასრულებლად, ხოლო 400 000 ლარი ქ. ბათუმის ნობელის სახელობის მუზეუმის რეაბილიტაციისათვის.

- კახეთის მხარეში გადარიცხული 7 075 670 ლარით ძირითადად განხორციელდა შიდა გზების რეაბილიტაცია-მოასფალტება, წყალმომარაგების სისტემის რეაბილიტაცია, 28 ცენტრალური ქუჩის განათება, შენობების ფასადების რეკონსტრუქცია, გაზიფიცირება, მდინარე ილტოს ხეობაში ნადუქნარის ხიდის მშენებლობა, ქ. თელავში ტურიზმის ცენტრის მოწყობა, ქ. თელავის ცენტრალურ მოედანზე შადრევნის მშენებლობა, ქ. ლაგოდეხში სპორტული მოედნის მშენებლობა, სოფ. ცოდნის კარის სპორტული კომპლექსის რეაბილიტაცია, სოფ. აფენის ხიდის რეაბილიტაცია, ქ. სიღნაღის თეატრის კაპიტალური შეკეთება და სხვა;

- იმერეთის მხარეში გადარიცხა 12 465 000 ლარი, რომლითაც ქ. ქუთაისში შეკეთდა დაახლოვებით 30 ქუჩა. აგრეთვე მოპირკეთდა შენობების ფასადები, შეკეთდა სახურავები, განხორციელდა საკანალიზაციო ქსელების რეაბილიტაცია, გაზსადენების აღდგენა, ღვარსადენების შეკეთება, სატუმბო სადგურებისა და წყალმომარაგების სისტემების რეაბილიტაცია;

- სამეგრელოს მხარეში გადარიცხულია 4 350 000 ლარი, რომლითაც განხორციელდა გზებისა და შენობების ფასადების შეკეთება, წყალსადენების, სანიაღვრე არხების, საკანალიზაციო სისტემების რეაბილიტაცია, გაზიფიცირება, ქუჩების გარე განათება, მესტიის რაიონში ნაპირსამაგრი სამუშაოები;

- შიდა ქართლის მხარეში გადარიცხული თანხა, რომელიც 4 500 000 ლარს შეადგენს, მთლიანად მოხმარდა გორის რაიონის გზების რეაბილიტაციას და სოფლების გაზიფიცირებას;

- ქვემო ქართლში გადარიცხა 7 325 000 ლარი. აქედან ქ. რუსთავს მოხმარდა 5 991 000 ლარი. აღნიშნული თანხით ქ. რუსთავში შეკეთდა 20-ზე მეტი ქუჩის საფარი, წყალსადენისა და სადრენაჟო სისტემები, განხორციელდა სანიაღვრე კანალიზაციის რეაბილიტაცია, ჩატარდა ცენტრალური მაგისტრალის ორმული დამუშავება, შეკეთდა საცხოვრებელი სახლების სახურავები.

- მარნეულის რაიონში შეკეთდა და აშენდა გაზსადენები, გაყვანილ იქნა სასმელი წყალი, აღსდგა ქ. მარნეულის საკანალიზაციო კოლექტორი, შეკეთდა შუქნიშნები და მოეწყო გარე განათება;

- წალკის რაიონში გარემონტდა 2 სკოლა.

- გურიის მხარეში გადარიცხულია 992 000 ლარი, რომელიც ძირითადად მოხმარდა გზების რეაბილიტაციას, გაზიფიცირების ქსელის გაფართოებას და ხიდის აღდგენითი სამუშაოებს;

- სამცხე-ჯავახეთის მხარეში გადარიცხული 3 240 000 ლარიდან 1 800 000 ლარით განხორციელდა ქ. ახალციხეში სასმელი წყლის ტრასის რეაბილიტაცია, ხოლო დანარჩენი 1 440 000 ლარი მოხმარდა ბორჯომის რაიონს. კერძოდ, შეკეთდა „სილამაზის ხიდი“, გაგრძელდა სტადიონის მშენებლობა, შეკეთდა სახლების სახურავები და ლიფტები, კეთილმოეწყო სკვერები და პარკები;

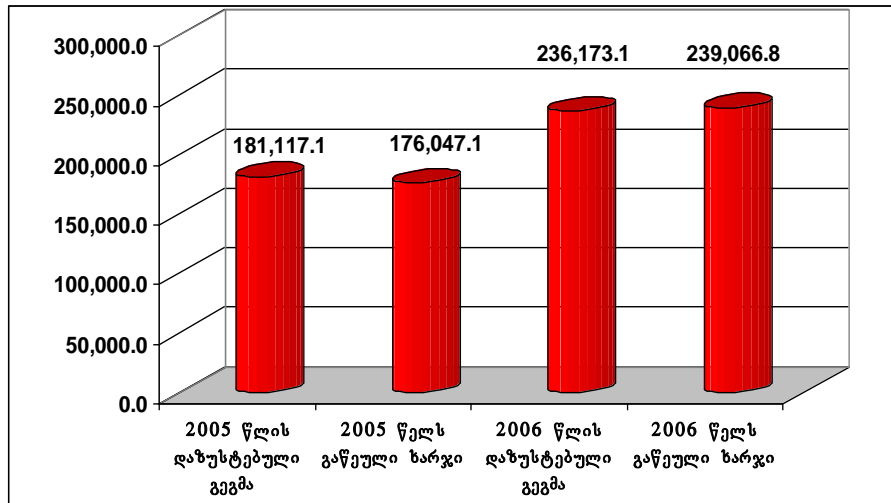
- მცხეთა-მთიანეთის მხარეში ავტო-სატრანსპორტო საშუალებების შესაძენად გამოიყო 700 000 ლარი;

- რაჭა-ლეჩხუმის მხარეში გადარიცხულია 795 000 ლარი თერჯოლა-ნოტევი-ამბროლაურის ბუნებრივი გაზის მაგისტრალის სარეაბილიტაციოდ.

საქართველოს ეკონომიკური განვითარების სამინისტრო

საქართველოს ეკონომიკური განვითარების სამინისტროსათვის 2006 წლის განმავლობაში სახელმწიფო ბიუჯეტით გამოყოფილმა დაზუსტებულმა ასიგნებამ შეადგინა 236 173.1 ათასი ლარი, ხოლო გაწეულმა ხარჯმა – 239 066.8 ათასი ლარი. რაც 2005 წლის ანალოგიურ მაჩვენებელს 63 019.7 ათასი ლარით აღემატება.

2006-2005 წლებში გამოყოფილი ასიგნებები და გაწეული ხარჯი



აღნიშნული ხარჯები ორგანიზაციულ ჭრილში განაწილდა შემდეგი სახით:

(ათასი ლარი)

ორგანიზაციული კოდი	დასახელება	დაზუსტებული გეგმა	საკასო ხარჯი	შესრულება %-ში
2600	საქართველოს ეკონომიკური განვითარების სამინისტრო	236 173,1	239 066,8	101,2%
	მუშა-მოსამსახურეთა შრომის ანაზღაურება	5 121,8	5 107,0	99,7%
	დამქირავებელიდან ანარიცხები	978,5	976,1	99,8%

	მივლინებები	478,0	448,7	93,9%
	სხვა საქონელი და მომსახურება	45 393,1	45 360,0	99,9%
	სუბსიდიები, სუბვენციები და მიმდინარე ტრანსფერები	42 217,9	44 385,7	105,1%
	კაპიტალური ხარჯები	137 983,9	137 907,2	99,9%
	დაკრედიტება	4 000,0	4 882,2	122,1%
26 01	საქართველოს ეკონომიკური განვითარების სამინისტროს აპარატი	5 971,7	5 916,2	99,1%
	მუშა-მოსამსახურეთა შრომის ანაზღაურება	1 996,4	1 996,4	100,0%
	დამქირავებლიდან ანარიცხები	399,3	399,3	100,0%
	მივლინებები	196,0	196,0	100,0%
	სხვა საქონელი და მომსახურება	1 767,6	1 767,5	100,0%
	სუბსიდიები, სუბვენციები და მიმდინარე ტრანსფერები	1 046,4	1 046,4	100,0%
	კაპიტალური ხარჯები	566,1	510,7	90,2%
26 02	ეკონომიკის კვლევითი ინსტიტუტი	49,0	49,0	100,0%
	სუბსიდიები, სუბვენციები და მიმდინარე ტრანსფერები	49,0	49,0	100,0%
26 05	შესყიდვების სააგენტო	500,1	431,3	86,2%
	სუბსიდიები, სუბვენციები და მიმდინარე ტრანსფერები	500,1	431,3	86,2%
26 06	თავისუფალი ვაჭრობისა და კონკურენციის სააგენტო	137,2	135,4	98,7%
	მუშა-მოსამსახურეთა შრომის ანაზღაურება	92,3	92,3	100,0%
	დამქირავებლიდან ანარიცხები	18,5	18,5	99,9%
	მივლინებები	5,5	3,7	67,3%
	სხვა საქონელი და მომსახურება	20,9	20,9	100,0%
26 07	საქართველოს ეროვნული საინვესტიციო სააგენტო	217,1	215,6	99,3%
	სუბსიდიები, სუბვენციები და მიმდინარე ტრანსფერები	217,1	215,6	99,3%
26 08	საწარმოთა მართვის სააგენტო	1 000,0	1 000,0	100,0%
	სუბსიდიები, სუბვენციები და მიმდინარე ტრანსფერები	1 000,0	1 000,0	100,0%
26 09	სტატისტიკის დეპარტამენტი	1 991,5	1 983,3	99,6%
	მუშა-მოსამსახურეთა შრომის ანაზღაურება	1 319,7	1 316,4	99,7%
	დამქირავებლიდან ანარიცხები	218,1	218,0	100,0%
	მივლინებები	49,8	45,8	92,0%
	სხვა საქონელი და მომსახურება	360,9	360,4	99,9%
	კაპიტალური ხარჯები	43,0	42,7	99,3%

26 09 01	სტატისტიკის დეპარტამენტის აპარატი	699,4	694,8	99,3%
	მუშა-მოსამსახურეთა შრომის ანაზღაურება	556,1	553,7	99,6%
	დამქირავებლიდან ანარიცხები	65,3	65,3	100,0%
	მივლინებები	10,5	8,4	80,8%
	სხვა საქონელი და მომსახურება	67,5	67,3	99,7%
26 09 02	სტატისტიკის დეპარტამენტის ტერიტორიული ორგანოები	325,0	324,5	99,8%
	მუშა-მოსამსახურეთა შრომის ანაზღაურება	244,2	243,7	99,8%
	დამქირავებლიდან ანარიცხები	48,8	48,8	100,0%
	მივლინებები	10,2	10,2	100,0%
	სხვა საქონელი და მომსახურება	21,8	21,8	100,0%
26 09 03	სტატისტიკური სამუშაოების სახელმწიფო პროგრამა	967,1	964,0	99,7%
	მუშა-მოსამსახურეთა შრომის ანაზღაურება	519,4	519,0	99,9%
	დამქირავებლიდან ანარიცხები	103,9	103,9	100,0%
	მივლინებები	29,1	27,2	93,3%
	სხვა საქონელი და მომსახურება	271,6	271,2	99,9%
	კაპიტალური ხარჯები	43,0	42,7	99,3%
26 10	ტურიზმისა და კურორტების დეპარტამენტი	1 180,8	1 147,6	97,2%
	მუშა-მოსამსახურეთა შრომის ანაზღაურება	180,4	180,3	99,9%
	დამქირავებლიდან ანარიცხები	36,1	36,1	100,0%
	მივლინებები	151,7	149,6	98,6%
	სხვა საქონელი და მომსახურება	743,8	712,8	95,8%
	კაპიტალური ხარჯები	68,9	68,9	100,0%
26 10 01	ტურიზმისა და კურორტების დეპარტამენტის აპარატი	348,3	334,0	95,9%
	მუშა-მოსამსახურეთა შრომის ანაზღაურება	140,4	140,4	100,0%
	დამქირავებლიდან ანარიცხები	28,1	28,1	100,0%
	მივლინებები	29,9	28,6	95,8%
	სხვა საქონელი და მომსახურება	120,0	106,9	89,1%
	კაპიტალური ხარჯები	29,9	29,9	100,0%
26 10 02	ტურიზმისა და კურორტების დეპარტამენტის პროგრამები	832,5	813,6	97,7%
	მუშა-მოსამსახურეთა შრომის ანაზღაურება	40,0	39,9	99,7%
	დამქირავებლიდან ანარიცხები	8,0	8,0	100,0%
	მივლინებები	121,8	121,0	99,3%
	სხვა საქონელი და მომსახურება	623,8	605,9	97,1%

	კაპიტალური ხარჯები	38,9	38,9	100,0%
26 11	სტანდარტების ტექნიკური რეგლამენტების და მეტროლოგიის ეროვნული სააგენტო	232,6	232,6	100,0%
	სუბსიდიები, სუბვენციები და მიმდინარე ტრანსფერები	232,6	232,6	100,0%
26 12	აკრედიტაციის ერთიანი ეროვნული ორგანო-აკრედიტაციის ცენტრი	150,0	149,9	99,9%
	სუბსიდიები, სუბვენციები და მიმდინარე ტრანსფერები	150,0	149,9	99,9%
26 13	მთავარი არქიტექტურულ-სამშენებლო ინსპექცია (არქმშენინსპექცია)	112,8	110,6	98,0%
	მუშა-მოსამსახურეთა შრომის ანაზღაურება	80,9	80,9	100,0%
	დამქირავებლიდან ანარიცხები	16,1	16,1	100,0%
	მივლინებები	5,0	2,8	55,9%
	სხვა საქონელი და მომსახურება	10,8	10,8	100,0%
26 14	საქართველოს საავტომობილო გზების დეპარტამენტი	181 297,5	181 243,0	100,0%
	მუშა-მოსამსახურეთა შრომის ანაზღაურება	1 235,0	1 223,7	99,1%
	დამქირავებლიდან ანარიცხები	247,0	244,7	99,1%
	მივლინებები	70,0	50,8	72,6%
	სხვა საქონელი და მომსახურება	42 448,5	42 447,6	100,0%
	კაპიტალური ხარჯები	137 297,0	137 276,1	100,0%
26 14 01	საავტომობილო გზების დეპარტამენტის აპარატი	2 152,0	2 098,2	97,5%
	მუშა-მოსამსახურეთა შრომის ანაზღაურება	1 235,0	1 223,7	99,1%
	დამქირავებლიდან ანარიცხები	247,0	244,7	99,1%
	მივლინებები	70,0	50,8	72,6%
	სხვა საქონელი და მომსახურება	470,0	469,8	100,0%
	კაპიტალური ხარჯები	130,0	109,1	84,0%
26 14 02	გზების მოვლა-შენახვის ხარჯები (მიმდინარე, პერიოდული შეკეთება, რეაბილიტაცია, მშენებლობა და შენახვა ზამთრის პერიოდში)	179 145,5	179 144,8	100,0%
	სხვა საქონელი და მომსახურება	41 978,5	41 977,9	100,0%
	კაპიტალური ხარჯები	137 167,0	137 166,9	100,0%
	გზების პერიოდული შეკეთება და რეაბილიტაცია	75 846,0	75 846,0	100,0%
	კაპიტალური ხარჯები	75 846,0	75 846,0	100,0%
	გზების მიმდინარე შეკეთება და შენახვა ზამთრის პერიოდში	21 950,0	21 950,0	100,0%
	სხვა საქონელი და მომსახურება	21 950,0	21 950,0	100,0%
	სენაკი-ფოთი-სარფის საავტომობილო გზის ჩაქვი-მახინჯაურის მონაკვეთის მეორე რიგის მშენებლობისათვის	6 220,0	6 220,0	100,0%

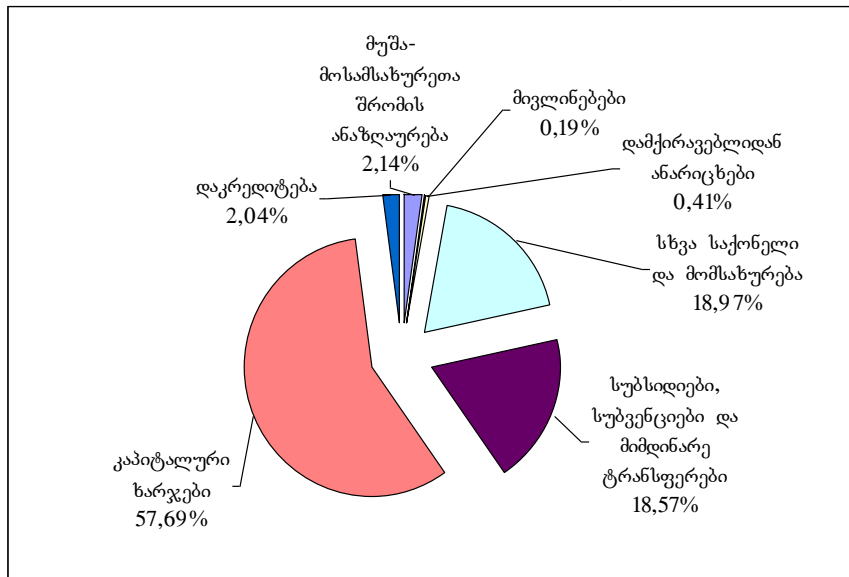
	კაპიტალური ხარჯები	6 220,0	6 220,0	100,0%
	თბილისი-სენაკი-ლესელიძის საავტომობილო გზის ნატახტარი-აღიანის მონაკვეთის რეკონსტრუქცია-მოდერნიზაცია	46 207,0	46 207,0	100,0%
	კაპიტალური ხარჯები	46 207,0	46 207,0	100,0%
	სხვა ხარჯები	665,0	664,7	99,9%
	სხვა საქონელი და მომსახურება	665,0	664,7	99,9%
	2005 წელს შესრულებული საგზაო სამუშაოების აუნაზღაურებელი ნაწილის გადახდა	7 250,0	7 249,9	100,0%
	სხვა საქონელი და მომსახურება	7 250,0	7 249,9	100,0%
	სტიქიური მოვლენების სალიკვიდაციო და პრევენციის მიზნით ჩასატარებელი სამუშაოები	12 000,0	12 000,0	100,0%
	სხვა საქონელი და მომსახურება	12 000,0	12 000,0	100,0%
	კრედიტებისა და გრანტების მომსახურების ხარჯები	113,5	113,3	99,8%
	სხვა საქონელი და მომსახურება	113,5	113,3	99,8%
	მდინარეთა კალაპოტების და ნაპირების გამაგრებისათვის განსახორციელებელი პრევენციული ღონისძიებები	5 600,0	5 600,0	100,0%
	კაპიტალური ხარჯები	5 600,0	5 600,0	100,0%
	სპეციალური საგზაო ტექნიკის შეძენა	3 294,0	3 294,0	100,0%
	კაპიტალური ხარჯები	3 294,0	3 294,0	100,0%
26 15	ანტიტერორისტულ ოპერაციებში წარმოქმნილ დავალიანებათა დაფარვის ღონისძიებები	2 156,6	2 156,6	100,0%
	სუბსიდიები, სუბვენციები და მიმდინარე ტრანსფერები	2 156,6	2 156,6	100,0%
26 17	საზოგადოებრივი მაუწყებელი	16 500,0	16 499,9	100,0%
	სუბსიდიები, სუბვენციები და მიმდინარე ტრანსფერები	16 500,0	16 499,9	100,0%
26 19	ქ. თბილისის სახელმწიფო ქონების აღრიცხვისა და პრივატიზების სამმართველო	310,0	309,3	99,8%
	მუშა-მოსამსახურეთა შრომის ანაზღაურება	217,0	217,0	100,0%
	დამქირავებლიდან ანარიცხები	43,4	43,4	100,0%
	სხვა საქონელი და მომსახურება	40,6	40,0	98,6%
	კაპიტალური ხარჯები	9,0	8,8	98,3%
26 20	ტექნიკური ზედამხედველობის სახელმწიფო ინსპექცია	173,0	172,5	99,7%
	სუბსიდიები, სუბვენციები და მიმდინარე ტრანსფერები	173,0	172,5	99,7%
26 21	ქართული ღვინის, ტურიზმის და ინვესტიციების ხელშეწყობის ერთობლივი ღონისძიებები	255,9	251,3	98,2%
	სუბსიდიები, სუბვენციები და მიმდინარე ტრანსფერები	255,9	251,3	98,2%

26 23	უცხოეთიდან მიღებული დაფინანსების წყაროებითა და გრანტებით განსახორციელებელი საინვესტიციო პროექტები და ამ პროექტებში თანამონაწილეობისა და თანადაფინანსების ხარჯები	23 937,2	27 062,8	113,1%
	სუბსიდიები, სუბვენციები და მიმდინარე ტრანსფერები დაკრედიტება	19 937,2 4 000,0	22 180,7 4 882,2	111,3% 122,1%
26 23 01	ეკონომიკური პოლიტიკის შემუშავებისათვის სოციალურ-ეკონომიკური სტატისტიკის გამოყენებადობის გაუმჯობესების ხელშეწყობა	162,8	27,1	16,7%
	სუბსიდიები, სუბვენციები და მიმდინარე ტრანსფერები	162,8	27,1	16,7%
26 23 02	სტატისტიკის სახელმწიფო დეპარტამენტის დახმარება შინამეურნეობების ინტეგრირებული გამოკვლევის ჩასატარებლად	323,4	323,3	100,0%
	სუბსიდიები, სუბვენციები და მიმდინარე ტრანსფერები	323,4	323,3	100,0%
26 23 03	სტატისტიკა 8 - ოფიციალური სტატისტიკის რეფორმირება საქართველოში	66,6	0,0	0,0%
	სუბსიდიები, სუბვენციები და მიმდინარე ტრანსფერები	66,6	0,0	0,0%
26 23 04	საავტომობილო გზების პროექტი	596,5	596,4	100,0%
	სუბსიდიები, სუბვენციები და მიმდინარე ტრანსფერები	596,5	596,4	100,0%
26 23 05	შიდასახელმწიფოებრივი და ადგილობრივი გზების პროექტი	14 304,7	15 980,7	111,7%
	სუბსიდიები, სუბვენციები და მიმდინარე ტრანსფერები	14 304,7	15 980,7	111,7%
26 23 06	გზების რეაბილიტაციის პროექტი	1 476,6	1 469,6	99,5%
	სუბსიდიები, სუბვენციები და მიმდინარე ტრანსფერები	1 476,6	1 469,6	99,5%
26 23 07	კერძო საწარმოთა რეაბილიტაციის პროექტი	1 346,6	1 423,4	105,7%
	სუბსიდიები, სუბვენციები და მიმდინარე ტრანსფერები	1 346,6	1 423,4	105,7%
26 23 08	ფოთის საზღვაო ნავსადგურის დამცავი მოლოს რეაბილიტაცია	5 100,0	6 888,3	135,1%
	სუბსიდიები, სუბვენციები და მიმდინარე ტრანსფერები დაკრედიტება	1 100,0 4 000,0	2 006,1 4 882,2	182,4% 122,1%
26	მიწისძვრით დაზარალებულთა გადაუღებელი	144,0	144,2	100,1%

23 09	დახმარება			
	სუბსიდიები, სუბვენციები და მიმდინარე ტრანსფერები	144,0	144,2	100,1%
26 23 11	ინფრასტრუქტურის ინვესტიციების მოსამზადებელი პროექტი (აღმოსავლეთ-დასავლეთის ავტომაგისტრალის კომპონენტი)	416,0	209,9	50,5%
	სუბსიდიები, სუბვენციები და მიმდინარე ტრანსფერები	416,0	209,9	50,5%

ეკონომიკური კლასიფიკაციის „მუშა-მოსამსახურეთა შრომის ანაზღაურების“ მუხლის წილმა მთლიან ხარჯებში 2.1% შეადგინა, „დამქირავებლიდან ანარიცხებმა“ – 0.4%, „მივლინებამ“ – 0.2%, „სხვა საქონელმა და მომსახურებამ“ – 19.0%, „სუბსიდიებმა, სუბვენციებმა და მიმდინარე ტრანსფერებმა“ – 18.6%, ხოლო „კაპიტალურმა ხარჯებმა“ – 57.7 %, დაკრედიტება – 2.0%

2006 წელს გაწეული ხარჯების სტრუქტურა ეკონომიკური კლასიფიკაციის მუხლების მიხედვით



სახელმწიფო საკუთრებაში არსებული სამეურნეო სუბიექტებისა და გამოუყენებელი ქონების განსახელმწიფოებრივების სტრატეგია.

2006 წლის განმავლობაში ეკონომიკური განვითარების სამინისტროს მიერ პრივატიზებულ იქნა 141 ობიექტი (აქციები, წილები და ქონება). მათ შორის: 17 პირდაპირი მიყიდვის, 99 აუქციონის და 25 კონკურსის ფორმით. პრივატიზებული ქონება შედგება მრეწველობის, კავშირგაბმულობის, სავაჭრო, ტურისტული, განათლების და ჯანდაცვის სფეროს ობიექტებისაგან. 2006 წელს პრივატიზებული ობიექტებიდან 19

წარმოადგენს მსხვილ ობიექტს (რომელთა ღირებულება აღემატებოდა 1 მლნ. ლარს).

უცხო ქვეყნის ფიზიკური და იურიდიული პირების მიერ საქართველოში პრივატიზებულ იქნა 18 ობიექტი.

საქსტანდარტის რეფორმის სტრატეგია

საქართველოს სტანდარტების, ტექნიკური რეგლამენტების და მეტროლოგიის ეროვნული სააგენტოს მიერ 2006 წელს ჩატარდა სხვადასხვა სახის სამუშაოები. მათ შორის:

მეტროლოგიაში მოხდა ეტალონური ბაზისა (32 ამოსავალი ეტალონი) და ეტალონური დანადგარების (18 ეტალონური დანადგარი) სამუშაო მდგომარეობის და შენახვის პირობების გაუმჯობესება, ნორმატიული დოკუმენტაციის მომზადება, მათი, როგორც ამოსავალი ეტალონების სახელმწიფო რეესტრში შესატანად; ოპტიკის და რადიოფიზიკის დარგში შემუშავდა 9 სამოწმებელი სქემა; ჩატარდა მეტროლოგიური ატესტაციები და ზომების გადაცემა სხვადასხვა ორგანიზაციებზე, მეწარმეებზე და კერძო პირებზე; უკრაინაში დამოწმდა ამოსავალი ეტალონები და სანიმუშო გამზომი საშუალებები (სულ 74 ერთეული); განხორციელდა მეტროლოგიური სამუშაოები ინფრასტრუქტურის მსხვილ საწარმოებზე (თბილსრესის მე-3 ბლოკის გაშვება, ბაქო-თბილისი-ჯეიჰანის ნავთობსადენის აღრიცხვის კვანძები, სემეკი-ს დაკვეთით ტემპერატურისა და ბუნებრივი აირის ხარჯის აღრიცხვის დამოკიდებულების ექსპერტიზა); მონაწილეობა მიიღო საექსპერტო გაზომვებში დაინტერესებული პირების (ფინანსური პოლიცია, თელასი და სხვა) მომართვის საფუძველზე, საქართველოს ფინანსთა სამინისტროს ბრძანების საფუძველზე გამოიცადა და გაიცა დასკვნა საკონტროლო-სალარო აპარატების 6 ტიპზე, რეესტრში შესატანად 131 ტიპის გაზომვის საშუალებებს ჩაუტარდა ექსპერტიზა და აღიარება, განხორციელდა პირველადი დამოწმების სხვადასხვა ტიპის მრიცხველების აღიარება სულ (38 047 ერთეული).

2006 წლის განმავლობაში სააგენტომ **საერთაშორისო ორგანიზაციებთან თანამშრომლობის** კუთხით ჩაატარა შემდეგი სამუშაოები: სააგენტო გახდა სტანდარტების საერთაშორისო ორგანიზაციის (ISO) წევრ-კორესპონდენტი და მეტროლოგიის რეგიონალური ორგანიზაციის (ჩო) წევრი; საერთაშორისო ელექტროტექნიკურ კომისიასთან (IEC) მიღწეულ იქნა შეთანხმება IEC-ის კატალოგის და 200 საერთაშორისო სტანდარტის უსასყიდლოდ მიღების

შესახებ; სააგენტომ მონაწილეობა მიიღო ჭთ -ს მუშა ჯგუფის შეხვედრაში “შესაბამისობის შეფასების მიდგომებთან დაკავშირებით“ და თურქეთის სტანდარტების ორგანოს (Iღშ) ტექნიკური კომიტეტთან (სტანდარტების და სერტიფიკაციის საკითხები).

სტანდარტიზაციის სფეროში ჩატარდა შემდეგი სახის სამუშაოები: ექსპერტიზა ჩატარდა და რეესტრში გატარდა 344 ეროვნული სტანდარტი, 195 მეწარმე სუბიექტის სტანდარტი, 41 მეწარმე სუბიექტის სტანდარტში შევიდა ცვლილება და გატარდა რეესტრში, ხდებოდა მეწარმეთა (440 ფიზიკური და იურიდიული პირი) საკონსულტაციო და საინფორმაციო მომსახურება; გაიცა 1860 სტანდარტი.

„აკრედიტაციის ერთიანი ეროვნული ორგანო – აკრედიტაციის ცენტრი“-ს მიერ საანგარიშო პერიოდში:

- მომზადდა და რეგისტრაციაში გატარდა აკრედიტაციაში გამოყენებული შემდეგი საერთაშორისო სტანდარტების ქართული თარგმანი 45001, Iღ / I ზ 17025, 45011;
- „პროდუქციის და მომსახურების სერტიფიკაციის შესახებ“ საქართველოს კანონის (მე-20 მუხლის “ა” პუნქტი) მოთხოვნების შესრულების უზრუნველსაყოფად შემუშავებულ იქნა და „აკრედიტაციის ცენტრის“ გენერალური დირექტორის შესაბამისი ნორმატიული აქტით დამტკიცდა სათანადო ტექნიკური რეგლამენტები;
- აკრედიტაცია ჩატარდა 11 სერტიფიკაციის ორგანოს, 28 ტესტირების ლაბორატორიას და 6 დამამოწმებელ-დაკალიბრების ლაბორატორიას;
- აკრედიტაციის ცენტრის მიერ საანგარიშო პერიოდში საკონსულტაციო მომსახურება გაეწია 12 იურიდიულ და ფიზიკურ პირს და შესაბამისობის შეფასების საკითხებში დარგობრივ სამინისტროებსა და სხვა სახელმწიფო დაწესებულებებს.

საერთაშორისო თანამშრომლობა

საანგარიშო პერიოდში ცენტრი თანამშრომლობდა ლატვიის აკრედიტაციის ეროვნულ ბიუროსთან (თ) სხვადასხვა საკითხებში.

აკრედიტაციის ცენტრი ახორციელებდა სამუშაოებს ლაბორატორიათაშორისი შედარებითი გამოცდების საერთაშორისოსთან მიახლოებისა და მის დანერგვის მიზნით. ამ საკითხზე ცენტრი თანამშრომლობდა თძ-ის ევროკავშირის ექსპერტებთან. შედეგად ქართულ

ენაზე მომზადდა ლაბორატორიათაშორის შედარებითი გამოცდების სახელმძღვანელო.

საქართველოში შესაბამისობის შემფასებელი სფეროს შესწავლისა და მის ევროკავშირის მიერ განსაზღვრულ პრიორიტეტებთან დაახლოების მიზნით 2006 წლის განმავლობაში ცენტრი აგრძელებდა თანამშრომლობას ევროკავშირის ექსპერტებთან შესაბამისობის შემფასებელ სფეროში:

- შ I -ს დახმარებით აკრედიტაციის ცენტრში ხორციელდებოდა მუშაობა ცენტრის ვებ-გვერდის შექმნაზე;

- საანგარიშო პერიოდში ურთიერთობები დამყარდა და დაიწყო თანამშრომლობა საქართველოს აკრედიტაციის ცენტრისა და თურქეთის აკრედიტაციის ორგანოს (თ ღ) შორის, აკრედიტაციის სამუშაოებში ჩართული პერსონალისა და ლაბორატორიების წარმომადგენლების საერთაშორისო სტანდარტების შესაბამისად გადამზადების მოღუღური ტრენინგების ჩატარების თვალსაზრისით;

- ცენტრმა მონაწილეობა მიიღო საერთაშორისო კონფერენციებსა და სემინარებში (თურქეთის სტანდარტიზაციის ინსტიტუტის (თშ) მიერ უსასყიდლოდ ორგანიზებულ სწავლებაზე თემით - „საერთაშორისო სტანდარტი Iშ /I ჩ 17011;

- საქართველოში საერთაშორისო სტანდარტებზე დაფუძნებული აკრედიტაციის სისტემის დამკვიდრების მიზნით 2006 წელს მომზადდა დასარეგისტრირებლად:

- Iშ /I ჩ 17050-1 - „შესაბამისობის შეფასება. მომწოდებლის დეკლარაცია შესაბამისობის შესახებ. ნაწილი I ზოგადი მოთხოვნები“;

- Iშ / I ჩ 17024 - „შესაბამისობის შეფასება - ზოგადი მოთხოვნები ორგანოებისადმი, რომლებიც ახორციელებენ პერსონალის სერტიფიცირებას“;

- Iშ /I ჩ – 17020:1998 „ზოგადი კრიტერიუმები სხვადასხვა ტიპის ორგანოებისადმი, რომლებიც ახორციელებენ ინსპექტირებას“;

- Iშ /I ჩ – 43-1 ლაბორატორიების შემოწმება-გამოცდების ჩატარების ხარისხზე ლაბორატორიათაშორისო შედარებების მეშვეობით;

- Iშ /I ჩ – 43-2 ლაბორატორიების შემოწმება გამოცდების ჩატარების ხარისხზე ლაბორატორიათაშორისო შედარებების მეშვეობით;

სატრანსპორტო სფეროს მართვის სისტემის სტრატეგია

სამოქალაქო ავიაცია

ეკონომიკური განვითარების სამინისტროში 2006 წლის განმავლობაში მიმდინარეობდა საჰაერო მიმოსვლის ლიბერალიზაციისათვის არსებული შეზღუდვების მოხსნის მიზნით საქართველოს მიერ დადებულ საერთაშორისო ხელშეკრულებებში ცვლილებების შეტანა. შემუშავებულ იქნა საქართველოს მთავრობასა და სხვა სახელმწიფოების მთავრობებს შორის (სულ 27 სახელმწიფო) „საჰაერო მიმოსვლის შესახებ“ შეთანხმების საბაზისო მოდელის პროექტები.

2006 წელს მოეწერა ევროგაერთიანებასა და საქართველოს მთავრობას შორის საჰაერო მომსახურების გარკვეული ასპექტების შესახებ ე.წ. „ჰორიზონტალურ ხელშეკრულებას“.

საქართველოს საავიაციო ინფრასტრუქტურის განვითარების მიზნით, ხელი მოეწერა შეთანხმებას „საქართველოს მთავრობასა და თურქეთის რესპუბლიკის მთავრობას შორის ბათუმის აეროპორტის ერთობლივი გამოყენების შესახებ“, რითიც თურქეთისა და სხვა ნებისმიერი ქვეყნის მოქალაქეს ბათუმის აეროპორტიდან სასაზღვრო-საბაჟო გამარტივებული პროცედურებით თურქეთის რესპუბლიკის ტერიტორიაზე გამგზავრების საშუალება მიეცა.

ხელი მოეწერა ოქმს „საქართველოს მთავრობასა და ავსტრიის ფედერალურ მთავრობას შორის საჰაერო ტრანსპორტის დარგში შეთანხმებაში ცვლილებების შეტანის თაობაზე“, რომლითაც მოხსნილი იქნა შეზღუდვები გადაყვანა-გადაზიდვების ტარიფების, ფრენების სიხშირეებისა და ტევადობის მუხლებში.

სარკინიგზო ტრანსპორტი

მომზადდა კანონპროექტი „სარკინიგზო ტრანსპორტის შესახებ“ და მოქმედ კანონმდებლობაში შესატანი ცვლილებების ნორმატიული აქტები.

„ყარსი-ახალქალაქი-თბილისი-ბაქოს“ ახალი სარკინიგზო ხაზის პროექტის რეალიზაციისათვის საქართველოს, აზერბაიჯანსა და თურქეთის შესაბამის უწყებებს შორის მიღწეულ იქნა შეთანხმებები.

საავტომობილო ტრანსპორტი

საქართველოს მთავრობის მიერ აღებული ლიბერალიზაციის კურსის შესაბამისად გადასინჯულ იქნა პარტნიორ ქვეყნებთან არსებული შეთანხმებები.

მომზადებულ იქნა „საერთაშორისო საავტომობილო მიმოსვლის შესახებ“ სამთავრობო-შორისო შეთანხმებების პროექტი 12 ქვეყანასთან.

ხელი მოეწერა ლიბერალურ შეთანხმებას „საქართველოს მთავრობასა და სომხეთის რესპუბლიკის მთავრობას შორის საერთაშორისო საავტომობილო მიმოსვლის შესახებ“, რომლის ძირითად მიზანს წარმოადგენდა ორივე ქვეყანაში რეგისტრირებული ყველა ავტოსატრანსპორტო საშუალებების საგზაო ფონდის გადასახადებისაგან განთავისუფლება (სატვირთო გადაზიდვებისათვის გათვალისწინებული სანებართვო სისტემის გაუქმება, მათ შორის მსუბუქი).

საზღვაო ტრანსპორტი

საბორნე ხაზების ამოქმედების მიზნით მიმდინარეობდა მუშაობა საქართველოს ნავსადგურებსა და ქერჩისა და მარიუპოლის, აგრეთვე იტალიის ნავსადგურებს შორის.

გარდა ამისა, გრძელდებოდა კონსულტაციები „საქართველოს მთავრობასა და კვიპროსის რესპუბლიკის მთავრობას შორის საზღვაო სავაჭრო ნაოსნობის შესახებ“ და „საქართველოს მთავრობასა და ირანის ისლამური რესპუბლიკის მთავრობას შორის საზღვაო სავაჭრო ნაოსნობის შესახებ“ შეთანხმებებზე ხელმოწერის მიზნით.

სიღარიბის დაძლევისა და ეკონომიკური ზრდის პროგრამის ინფორმაციული უზრუნველყოფა

2006 წელს მომზადდა ეკონომიკური განვითარებისა და სიღარიბის დაძლევის პროგრამის (ეგსდპ) განხორციელების ამსახველი ანგარიში, რომელიც განხილული და მოწონებული იქნა საქართველოს მთავრობის სხდომაზე.

სტატისტიკურ საშუალოთა სახელმწიფო პროგრამა

საანგარიშო პერიოდში შემუშავდა სხვადასხვა სტატისტიკური გამოკვლევის კითხვარები, განხორციელდა დემოგრაფიული სტატისტიკისა და შრომის სტატისტიკის პერსონალური მონაცემების დამუშავება,

გეოგრაფიული ინფორმაციული სისტემების ბაზაზე დაიდო ხელშეკრულება შემდეგ მომსახურებებზე:

- საწარმოების სივრცითი და თემატური ქართულენოვანი საძიებო სისტემის შექმნა;
- საწარმოთა რაოდენობის და მათი განფენილობის საფუძველზე სტატისტიკური დარაიონების შექმნა;
- მშპ-ს და ეროვნულ ანგარიშთა აგრეგატების გაანგარიშება;
- საგადაამხდელი ბალანსის სტატისტიკა;
- უცხოური ინვესტიციების სტატისტიკური გამოკვლევა;
- ეკოლოგიის სტატისტიკის სფეროს გამოკვლევების განხორციელება;
- საგარეო ვაჭრობის მონაცემთა დამუშავება;
- სტატისტიკური პუბლიკაციების მასალების მომზადება;
- მშენებლობის სექტორის სტატისტიკური გამოკვლევა;
- ტრანსპორტის სექტორის სტატისტიკური გამოკვლევა;
- კავშირგაბმულობის სექტორის სტატისტიკური გამოკვლევა;
- მონეტარული სტატისტიკის მონაცემთა დამუშავება;
- ფისკალური სტატისტიკის მონაცემთა დამუშავება;
- ქ. თბილისში მდებარე საწარმოთა რეესტრის მიბმა ციფრულ საფუძველზე;
- ბიზნეს სტატისტიკის კვარტალური და წლიური გამოკვლევების განხორციელება;
- სასოფლო მეურნეობათა სტატისტიკური გამოკვლევების განხორციელება;
- სამომხმარებლო ფასების ინდექსების გაანგარიშება;
- მწარმოებელთა ფასების ინდექსების გაანგარიშება მრეწველობისა და სოფლის მეურნეობის სექტორებში;
- დემოგრაფიული სტატისტიკის სფეროს გამოკვლევათა განხორციელება;
- საქართველოს იუსტიციის, შინაგან საქმეთა და ლტოლვილთა და განსახლების სამინისტროების ადმინისტრაციული წყაროების დამუშავება დაბადების, გარდაცვალების, ქორწინების, განქორწინების, შიდა და გარე მიგრაციის მაჩვენებელთა გაანგარიშებისათვის;
- განათლების სტატისტიკის სფეროს გამოკვლევების განხორციელება;

- ჯანმრთელობის დაცვის სტატისტიკის სფეროს გამოკვლევების განხორციელება; კულტურის სტატისტიკის სფეროს გამოკვლევების განხორციელება;
- სამართლებრივი სტატისტიკის სფეროს მონაცემთა გაანგარიშება;
- ტრანსპორტის სექტორის დაუკვირვებელი ნაწილის შეფასება;
- არაფინანსური კორპორაციების სტატისტიკური გამოკვლევა;
- შინამეურნეობების ინტეგრირებული გამოკვლევების განხორციელება;
- ბიზნეს - რეესტრის ხარისხის გაუმჯობესების გამოკვლევა;
- ბიზნეს - რეესტრის ხარისხის შეფასების გამოკვლევა;
- აგრარული და სხვა ბაზრობების სტატისტიკური გამოკვლევა;
- დასაქმებისა და განათლების კლასიფიკაციების შემუშავება;
- ტრანსპორტისა და მშენებლობის სექტორებში მწარმოებელთა ფასების გამოკვლევა;
- ხელფასების სტატისტიკური გამოკვლევა;
- მიგრაციის სტატისტიკური გამოკვლევა;
- მაქოსები ვაჭრობის გამოკვლევა;
- კვარტალური სტატისტიკური ბიულეტენის გამოცემა.

საქართველოს მოსახლეობის მეორე ეროვნული აღწერისათვის მზადების სტრატეგია

საქართველოს პრეზიდენტის ბრძანებულების შესაბამისად 2006 წელს სტატისტიკის დეპარტამენტმა დაიწყო მუშაობა მოსახლეობის მეორე ეროვნული აღწერასთან დაკავშირებული ღონისძიებების განხორციელებაზე:

სტატისტიკის დეპარტამენტის თავმჯდომარის ბრძანებით შეიქმნა აღწერის დროებითი საორგანიზაციო კომისია;

▪ აღწერის ორგანიზებაში გამოცდილი სპეციალისტებისა და ექსპერტებისაგან დაკომპლექტდა 8 კაციანი სამუშაო ჯგუფი;

▪ მომზადებულ იქნა „აღწერის შესახებ“ საქართველოს კანონის პროექტი;

▪ შემუშავებულ იქნა ძირითადი და დამხმარე სააღწერო დოკუმენტაცია;

▪ მისამართების ბაზის ფორმირებისათვის მომზადდა პროგრამული პროდუქტი;

▪ 2006 წლის აპრილიდან დაიწყო მისამართების ბაზის ფორმირება;

▪ პარალელურად მზადდებოდა 1959-1989 წლების აღწერების მონაცემთა ელექტრონული ვერსია;

▪ სტატისტიკური ინფორმაციის მომხმარებელთა გამოკვლევებისათვის დაწყებული იქნა გაერთიანებული ერების ორგანიზაციის მიერ რეკომენდირებული აღწერის მოდელური კითხვარის პროექტის მზადება. მისი ძირითადი მიზანია

დაადგინოს, რა სახის მაჩვენებლები უნდა იქნას შეტანილი საქართველოს მოსახლეობისა და საცხოვრისების 2010 წლის 21-28 იანვრის საყოველთაო აღწერის პროგრამაში;

▪ აქტიურად მიმდინარეობდა თანამშრომლობა გაეროს მოსახლეობის ფონდთან () და სხვა საერთაშორისო ორგანიზაციებთან.

ტურიზმისა და კურორტების დარგის განვითარების სტრატეგია

2006 წელს, 2005 წელთან შედარებით, ტურისტთა და ვიზიტორთა რიცხვი გაიზარდა 76%-ით და მიაღწია 983,1 ათასს. .

საანგარიშო პერიოდში ტურიზმისა და კურორტების დეპარტამენტმა:

- უზრუნველყო საქართველოს მონაწილეობა 22 საერთაშორისო ტურისტულ გამოფენა-ბაზრობებში;
- მოაწყო საქართველოში უცხოელი ჟურნალისტების 9 პრეს-ტური;
- გამოსცა საქართველოს საიმიჯო ბროშურები სხვადასხვა ენაზე.

2006 წელს ჩატარდა ტურიზმის სკოლის გახსნასთან, რელიგიური ტურიზმის განვითარებასთან, ვიდეების პროფესიული სტანდარტების შექმნასთან და მუზეუმების ვიზიტორთათვის საინფორმაციო ცენტრების შექმნასთან დაკავშირებული ორგანიზაციული სამუშაოები.

ჩატარდა კურორტ ბაკურიანის მარკეტინგული კვლევები. საერთაშორისო ექსპერტებთან ერთად მიმდინარეობდა მუშაობა საქართველოში ტურიზმის განვითარების გეგმაზე.

ქ. ბათუმში გაიმართა სუამ-ის ქვეყნების ტურიზმის სამუშაო ჯგუფის შეხვედრა, რომელზეც მომზადებულ და შეთანხმებულ იქნა სუამის ქვეყნების შეთანხმების პროექტი ტურიზმის სფეროში, სამუშაო ჯგუფის დებულება და მიღებული იქნა გადაწყვეტილება ამ ოთხი ქვეყნის საგარეო ტურიზმის ხელშეწყობისათვის ქ. ბათუმში სუამ-ის ქვეყნების მარკეტინგული სააგენტოს შექმნის თაობაზე.

შეიქმნა ტურიზმის საინფორმაციო ცენტრები მცხეთა-მთიანეთისა და კახეთის რეგიონებში. ასეთი ცენტრების შექმნა და მათი ფუნქციონირება განსაკუთრებით მნიშვნელოვანია ადგილობრივი მოსახლეობის ტურიზმის ინდუსტრიაში ჩართვის მიზნით.

კურორტებზე: შოვი, წყალტუბო და ურეკი ჩატარდა საჭირო სამეცნიერო-კვლევითი სამუშაოები სანიტარული დაცვის ზონების პროექტების შესამუშავებლად.

საავტომობილო გზების მშენებლობის და მოვლა-შენახვის ხარისხის ამაღლების სტრატეგია.

2006 წელს ახალი ტექნოლოგიის გამოყენებით განხორციელდა თბილისი-სენაკი-ლესელიძის საავტომობილო გზის ნატახტარი-ალაიანის 16,7 კმ-ის მონაკვეთის რეკონსტრუქცია-მოდერნიზაცია. ამ ობიექტით პირველი ჩქაროსნული გზატკეცილის მშენებლობა დაიწყო და ნატახტარი-ალაიანის მონაკვეთის მშენებლობის პირველი ეტაპის (მარჯვენა ზოლის მშენებლობა) ძირითადი სამუშაოები დასრულდა.

სენაკი-ფოთი-სარფის საავტომობილო გზის ჩაქვი-მახინჯაურის მონაკვეთზე დასრულდა საავტომობილო გვირაბის მშენებლობის პირველი ეტაპის სამუშაოები, აგრეთვე აღრე აშენებულ მარცხენა გვირაბში შესრულდა სავენტილაციო სამუშაოები და დამონტაჟდა დანადგარების მართვის ავტომატური სისტემა. გრძელდებოდა ამავე მონაკვეთზე მშენებარე მეორე გვირაბის ქუსლისა და თაღის სამაგრის სამუშაოები.

საანგარიშო პერიოდში საფუძველი ჩაეყარა ჭუბერი-საკენის საავტომობილო გზის მშენებლობას, რომლის საპროექტო მონაკვეთის მთლიანი სიგრძე 42 კმ-ია, მათ შორის 23 კმ. სიგრძის მონაკვეთზე მიმდინარეობდა არსებული გზის გაფართოვება და სარეაბილიტაციო სამუშაოები, ასევე დაიწყო ახალი მიმართულებით 19 კმ-იანი მონაკვეთის გზის მშენებლობა.

ჩატარებულ იქნა პერიოდული და სარეაბილიტაციო სამუშაოები დაახლოებით 230 კმ საავტომობილო გზაზე, აღდგენილი იქნა 45 ხიდი, ასევე სარეაბილიტაციო-პერიოდული სამუშაოები განხორციელდა სხვადასხვა ხელოვნურ ნაგებობასა და მცირე ზომის ობიექტებზე.

აქედან ძირითადად აღსანიშნავია პერიოდული და სარეაბილიტაციო შეკეთების სამუშაოები საერთაშორისო მნიშვნელობის საავტომობილო გზების შემდეგ მონაკვეთებზე: თბილისი-სენაკი-ლესელიძის ს/გზის კმ134-კმ136, კმ144-კმ152, კმ327-კმ330; თბილისის შემოსავლელი გზა კმ5-კმ9; თბილისი-წითელი ხიდის ს/გზის კმ26, კმ29-კმ32, თბილისი-მარნეული-გუგუთის ს/გზის კმ32-კმ38; მცხეთა-სტეფანწმინდა-ლარსის ს/გზის კმ59-კმ62, თბილისი-ბაკურციხე-ლაგოდეხის ს/გზის კმ107-კმ115; სენაკი-ფოთი-სარფის ს/გზის კმ43-კმ56 და სხვა.

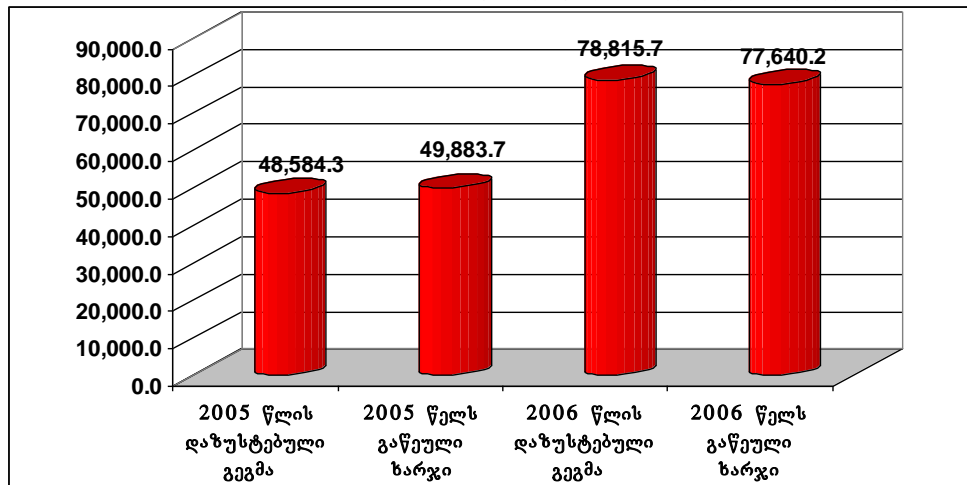
საქართველოს მთავრობაში შექმნილი სპეციალური სამთავრობო კომისიის გადაწყვეტილების შესაბამისად 2006 წელს 14 რაიონის 27 დასახლებულ პუნქტებში ჩატარდა მდინარეთა კალაპოტებისა და ნაპირების გასამაგრებელი პრევენციული ღონისძიებები.

მსოფლიო ბანკის კრედიტის დაფინანსებით 2006 წელს ჩატარებული იქნა სარეაბილიტაციო სამუშაოები.

საქართველოს იუსტიციის სამინისტრო

საქართველოს იუსტიციის სამინისტროსათვის 2006 წლის განმავლობაში სახელმწიფო ბიუჯეტით გამოყოფილმა დაზუსტებულმა ასიგნებებმა შეადგინა 78,815.7 ათასი ლარი, ხოლო გაწეულმა ხარჯმა – 77,640.2 ათასი ლარი, რაც 2005 წლის შესაბამის მაჩვენებელს აღემატება – 27,756.5 ათასი ლარით.

2005-2006 წლებში გამოყოფილი დაზუსტებული ასიგნებები და გაწეული ხარჯები



აღნიშნული ხარჯები ორგანიზაციულ ჭრილში განაწილდა შემდეგი სახით:

(ათასი ლარი)

ორგანიზაციული კოდი	დასახელება	დაზუსტებული გეგმა	საკასო ხარჯი	შესრულება %-ში
2700	საქართველოს იუსტიციის სამინისტრო	78,815.7	77,640.2	98.5%
	მუშა-მოსამსახურეთა შრომის ანაზღაურება	15,382.1	15,057.4	97.9%
	დამქირავებლიდან ანარიცხები	3,518.6	3,383.7	96.2%
	მივლინებები	368.1	319.6	86.8%

	სხვა საქონელი და მომსახურება	17,879.0	17,649.8	98.7%
	მ.შ. კვების ხარჯები	3,897.2	3,894.0	99.9%
	სუბსიდიები, სუბვენციები და მიმდინარე ტრანსფერები	15,705.0	15,301.4	97.4%
	კაპიტალური ხარჯები	25,963.0	25,928.3	99.9%
27 01	საქართველოს იუსტიციის სამინისტროს აპარატი	25,747.8	25,683.4	99.8%
	მუშა-მოსამსახურეთა შრომის ანაზღაურება	2,350.8	2,350.3	100.0%
	დამქირავებლიდან ანარიცხები	470.4	469.8	99.9%
	მივლინებები	165.5	152.1	91.9%
	სხვა საქონელი და მომსახურება	6,785.6	6,739.1	99.3%
	სუბსიდიები, სუბვენციები და მიმდინარე ტრანსფერები	45.5	43.4	95.2%
	კაპიტალური ხარჯები	15,930.0	15,928.8	100.0%
27 02	საქართველოს იუსტიციის სამინისტროსთან არსებული სამართლებრივი რეფორმის სახელმწიფო კომისია	12.4	12.1	97.0%
	მუშა-მოსამსახურეთა შრომის ანაზღაურება	10.4	10.1	96.7%
	დამქირავებლიდან ანარიცხები	2.0	2.0	98.6%
27 03	საქართველოს იუსტიციის სამინისტროსთან არსებული საქართველოს კანონთა წიგნის რედაქცია	70.0	70.0	100.0%
	სუბსიდიები, სუბვენციები და მიმდინარე ტრანსფერები	70.0	70.0	100.0%
27 04	სახელმწიფო რეესტრის მწარმოებელი ტერიტორიული ორგანოების სახელმწიფო რეგისტრაციის სამსახური	94.2	94.1	99.9%
	მუშა-მოსამსახურეთა შრომის ანაზღაურება	78.5	78.5	100.0%
	დამქირავებლიდან ანარიცხები	15.8	15.7	99.6%
27 05	სააღსრულებო დეპარტამენტი	1,264.0	1,255.1	99.3%
	მუშა-მოსამსახურეთა შრომის ანაზღაურება	879.0	879.0	100.0%
	დამქირავებლიდან ანარიცხები	175.8	175.8	100.0%
	მივლინებები	16.3	9.3	57.1%
	სხვა საქონელი და მომსახურება	148.5	146.5	98.7%
	კაპიტალური ხარჯები	44.5	44.5	100.0%
27 06	სასამართლო ექსპერტიზის ეროვნული ბიურო	3,311.0	3,291.3	99.4%
	სუბსიდიები, სუბვენციები და მიმდინარე ტრანსფერები	3,311.0	3,291.3	99.4%
27 07	სასჯელაღსრულების დეპარტამენტის აპარატი	4,616.0	4,498.1	97.4%
	მუშა-მოსამსახურეთა შრომის ანაზღაურება	2,701.9	2,629.5	97.3%
	დამქირავებლიდან ანარიცხები	617.9	595.4	96.4%

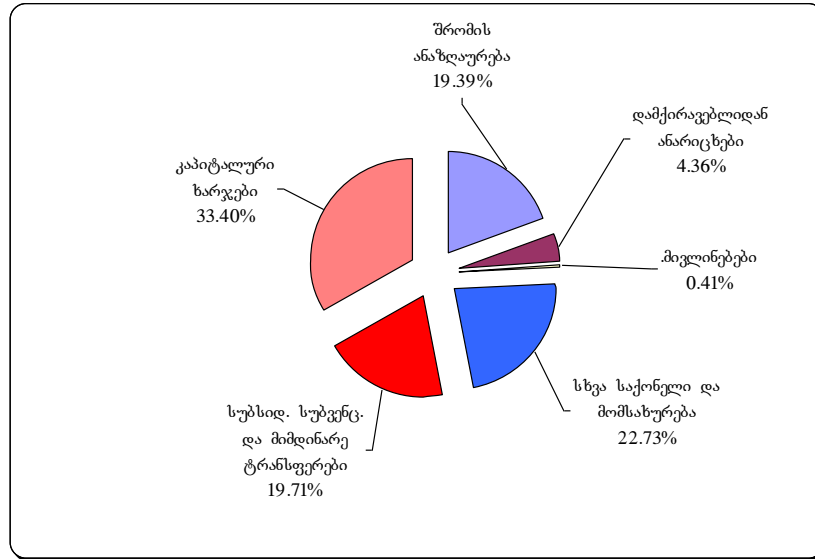
	მივლინებები	74.8	66.8	89.3%
	სხვა საქონელი და მომსახურება	443.7	434.9	98.0%
	სუბსიდიები, სუბვენციები და მიმდინარე ტრანსფერები	337.7	331.6	98.2%
	კაპიტალური ხარჯები	440.0	440.0	100.0%
27 08	სასჯელაღსრულების დაწესებულებები	27,936.5	27,303.0	97.7%
	მუშა-მოსამსახურეთა შრომის ანაზღაურება	6,714.3	6,471.3	96.4%
	დამქირავებლიდან ანარიცხები	1,707.3	1,597.1	93.5%
	მივლინებები	40.0	27.9	69.7%
	სხვა საქონელი და მომსახურება	8,834.4	8,666.8	98.1%
	მ.შ. კვების ხარჯები	3,897.2	3,894.0	99.9%
	სუბსიდიები, სუბვენციები და მიმდინარე ტრანსფერები	1,572.0	1,504.3	95.7%
	კაპიტალური ხარჯები	9,068.5	9,035.6	99.6%
27 09	სახელმწიფო არქივების მართვისა და საქმის წარმოების დეპარტამენტი	899.0	898.7	100.0%
	მუშა-მოსამსახურეთა შრომის ანაზღაურება	568.7	568.7	100.0%
	დამქირავებლიდან ანარიცხები	113.7	113.7	100.0%
	მივლინებები	3.5	3.2	90.7%
	სხვა საქონელი და მომსახურება	213.1	213.1	100.0%
27 10	საზოგადოებრივი (სახაზინო) ადვოკატების სამსახური	120.0	118.2	98.5%
	სუბსიდიები, სუბვენციები და მიმდინარე ტრანსფერები	120.0	118.2	98.5%
27 11	რეაბილიტირებულ მოქალაქეთათვის ზარალის ანაზღაურების ხარჯები	72.0	72.0	100.0%
	სუბსიდიები, სუბვენციები და მიმდინარე ტრანსფერები	72.0	72.0	100.0%
27 12	სახაზინო ადვოკატების მომსახურების ანაზღაურების ხარჯები	76.0	68.4	90.0%
	მუშა-მოსამსახურეთა შრომის ანაზღაურება	63.4	57.0	89.9%
	დამქირავებლიდან ანარიცხები	12.6	11.4	90.5%
27 13	საჯარო რეესტრის ეროვნული სააგენტო	5.0	0.0	0.0%
	სუბსიდიები, სუბვენციები და მიმდინარე ტრანსფერები	5.0	0.0	0.0%
27 14	იუსტიციის სამინისტროსთან არსებული საქართველოს თანამდებობის პირთა ქონებრივი და საფინანსო მდგომარეობის საინფორმაციო ბიურო	301.7	301.0	99.8%

	სუბსიდიები, სუბვენციები და მიმდინარე ტრანსფერები	301.7	301.0	99.8%
27 15	სამოქალაქო რეესტრის სააგენტო	8,173.3	7,825.1	95.7%
	მუშა-მოსამსახურეთა შრომის ანაზღაურება	1,648.0	1,646.4	99.9%
	დამქირავებლიდან ანარიცხები	329.8	329.4	99.9%
	მივლინებები	46.0	45.7	99.4%
	სხვა საქონელი და მომსახურება	1,364.2	1,363.4	99.9%
	სუბსიდიები, სუბვენციები და მიმდინარე ტრანსფერები	4,320.3	3,975.7	92.0%
	კაპიტალური ხარჯები	465.0	464.5	99.9%
27 16	არასაპატიმრო სასჯელთა აღსრულებისა და პრობაციის დეპარტამენტი	567.0	555.8	98.0%
	მუშა-მოსამსახურეთა შრომის ანაზღაურება	367.1	366.8	99.9%
	დამქირავებლიდან ანარიცხები	73.4	73.4	100.0%
	მივლინებები	22.0	14.7	66.6%
	სხვა საქონელი და მომსახურება	89.5	86.0	96.1%
	კაპიტალური ხარჯები	15.0	15.0	99.9%
27 17	საჯარო სამართლის იურიდიული პირი - „სასჯელაღსრულებისა და პრობაციის სასწავლო ცენტრი“	203.4	185.3	91.1%
	სუბსიდიები, სუბვენციები და მიმდინარე ტრანსფერები	203.4	185.3	91.1%
27 18	უცხოეთიდან მიღებული დაფინანსების წყაროებით და გრანტებით განსახორციელებელი საინვესტიციო პროექტები და ამ პროექტებში თანამონაწილეობისა და თანადაფინანსების ხარჯები	5,346.4	5,408.5	101.2%
	სუბსიდიები, სუბვენციები და მიმდინარე ტრანსფერები	5,346.4	5,408.5	101.2%
27 18 01	მიწის კადასტრისა და რეგისტრაციის სისტემის ჩამოყალიბება - I პროექტი	2,525.0	2,345.1	92.9%
	სუბსიდიები, სუბვენციები და მიმდინარე ტრანსფერები	2,525.0	2,345.1	92.9%
27 18 02	მიწის კადასტრისა და რეგისტრაციის სისტემის ჩამოყალიბება - II პროექტი	2,821.4	3,063.4	108.6%
	სუბსიდიები, სუბვენციები და მიმდინარე ტრანსფერები	2,821.4	3,063.4	108.6%

ეკონომიკური კლასიფიკაციის „მუშა-მოსამსახურეთა შრომის ანაზღაურების“ მუხლის წილმა მთლიან ხარჯებში 19.39%-ი შეადგინა, „დამქირავებლიდან ანარიცხებმა“ – 4.36%, „მივლინებებმა“ – 0.41%, „სხვა საქონელმა და

მომსახურებამ“ – 22.73%, „სუბსიდიებმა, სუბვენციებმა და მიმდინარე ტრანსფერებმა“ – 19.71%, ხოლო „კაპიტალურმა ხარჯებმა“ – 33.40%.

2006 წელს გაწეული ხარჯების სტრუქტურა
ეკონომიკური კლასიფიკაციის მუხლების მიხედვით



- 2006 წლის მაისის თვიდან პატიმართა და მსჯავრდებულთა ზოგიერთ საპრობილე-დაწესებულებაში (ქალთა და არასრულწლოვანთა №2, №6 და №7 საპრობილეებში) მკვეთრად გაუმჯობესდა კვების პირობები. კერძოდ, დღიური კვების ნორმა ერთ პატიმარზე ნაცვლად 0.77 ლარისა განისაზღვრა 1.52 ლარით, ანუ 45 ლარით თვეში. კვების ნორმის ზრდა განხორციელდა აგრეთვე სამ საპრობილე-დაწესებულებაში (გეგუთის №8, ბათუმის №3 და ზუგდიდის №4 საპრობილეები) და მან ერთ პატიმარზე თვეში 35 ლარი შეადგინა;

- 2006 წლის განმავლობაში საგრძნობლად გაუმჯობესდა პატიმართა და მსჯავრდებულთა სამედიცინო პირობები, რაც გამოიხატება მათი ყველა საჭირო მედიკამენტით უზრუნველყოფაში და მათთვის სამედიცინო ინვენტარის შექმნაში. აგრეთვე, ჯანმრთელობის გაუარესების შემთხვევაში დადებული ხელშეკრულების შესაბამისად პატიმართათვის სასწრაფო გადაუდებელი ოპერაციების ჩატარებასა და ამბულატორიულ მკურნალობაში;

- პატიმრებისთვის საანგარიშო პერიოდის განმავლობაში შექმნილი იქნა ფორმები, რომლებზეც ამოტვიფრულია სპეციალური ნომრები განსხვავებული ნიშნებით, ხოლო სასჯელადსრულების სისტემის გარკვეული რანგის ატესტირებული თანამშრომლებისთვის კი შექმნილ იქნა უნიფორმები. შექმნილ იქნა აგრეთვე სხვადასხვა სახის რბილი ინვენტარი (პლედეები, თეთრეულის კომპლექტები, ლეიბები და სხვა);

- 2006 წლის დასაწყისში ექსპლუატაციაში შევიდა ევროსტანდარტების დონეზე აშენებული ქუთაისის №2 მკაცრი და საპრობილის რეჟიმის დაწესებულება და რუსთავის №6 საპრობილე. ამასთან, სამშენებლო-სარეკონსტრუქციო სამუშაოები ჩაუტარდა რუსთავის №2 მკაცრი და საერთო რეჟიმის დაწესებულებას, რომელიც ექსპლუატაციაში შევიდა დეკემბრის თვეში. დასრულების პროცესშია გლდანის ახალი ტიპის საპრობილის მშენებლობა;

- საპრობილე-დაწესებულებების ნორმალურ რეჟიმში ფუნქციონირებისათვის შეძენილ იქნა როგორც მსუბუქი, ისე სპეციალური დანიშნულების მანქანები, აგრეთვე თანამედროვე ტექნიკა სათანადო აღჭურვილობითა და კომპიუტერებით.

- სასჯელაღსრულების სისტემის მუშაკთა შრომის ანაზღაურების მოწესრიგების მიზნით განხორციელდა ხელფასების მატება. კერძოდ: გაიზარდა სასჯელაღსრულების დეპარტამენტის ქვემდებარე სწრაფი რეაგირების სპეციალური დანაყოფისა და საბადრაგო სამსახურის თანამდებობრივი სარგოები, რომელიც ერთ მუშაკზე განისაზღვრა მინიმალურად 390 ლარით;

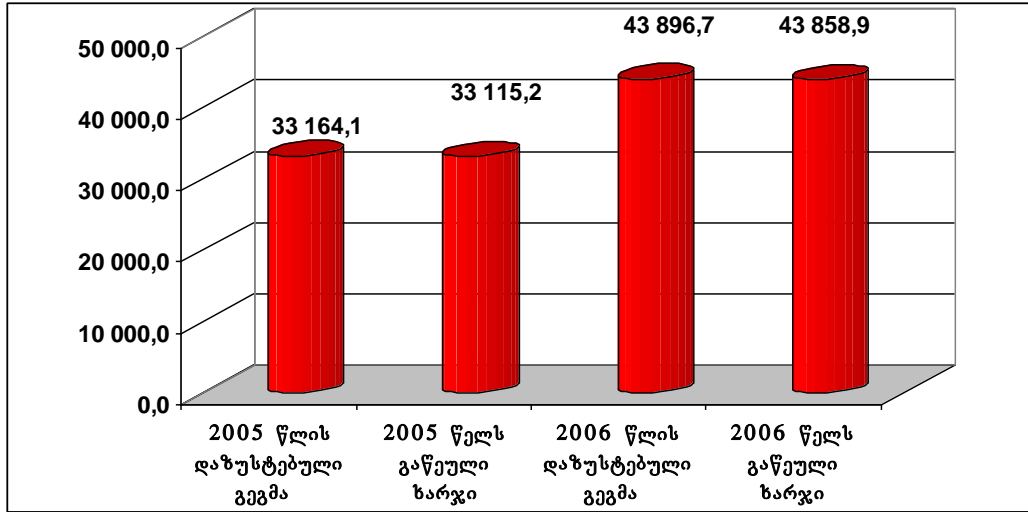
- სასამართლო ექსპერტიზის ეროვნულ ბიუროში დაიხვეწა სხვადასხვა სახის საექსპერტო მომსახურება. ნავთობისა და ნავთობპროდუქტების ლაბორატორია აღიჭურვა თანამედროვე ლაბორატორიული ავეჯით. მოწესრიგდა კონდინცირების და სახანძრო უსაფრთხოების დაცვის სისტემები. შესრულებულია სარემონტო სამუშაოები ბიუროს რიგი ლაბორატორიების მოსაწყობად. შეძენილ იქნა დნმ-ის უახლესი მოდელის ლაბორატორია, რომელსაც არ გააჩნია ანალოგი მთელს ამიერკავკასიაში.

- 2006 წლის განმავლობაში სააღსრულებლო ბიუროების მიერ აღსრულდა 26 166 საქმე, ხოლო ბიუჯეტში გადარიცხულმა თანხამ შეადგინა 8.2 მლნ. ლარი.

საქართველოს საგარეო საქმეთა სამინისტრო

საქართველოს საგარეო საქმეთა სამინისტროსათვის 2006 წლის სახელმწიფო ბიუჯეტით გამოყოფილმა დაზუსტებულმა ასიგნებებმა შეადგინა 43 896.7 ათასი ლარი, ხოლო გაწეულმა ხარჯმა – 43 858.9 ათასი ლარი, რაც 2005 წლის ხარჯებს 10 743.7 ათასი ლარით აღემატება.

2005-2006 წლებში გამოყოფილი დაზუსტებული ასიგნებები და გაწეული ხარჯები



2006 წლის ასიგნებები ორგანიზაციულ ჯრილში განაწილდა შემდეგი სახით:

(ათასი ლარი)

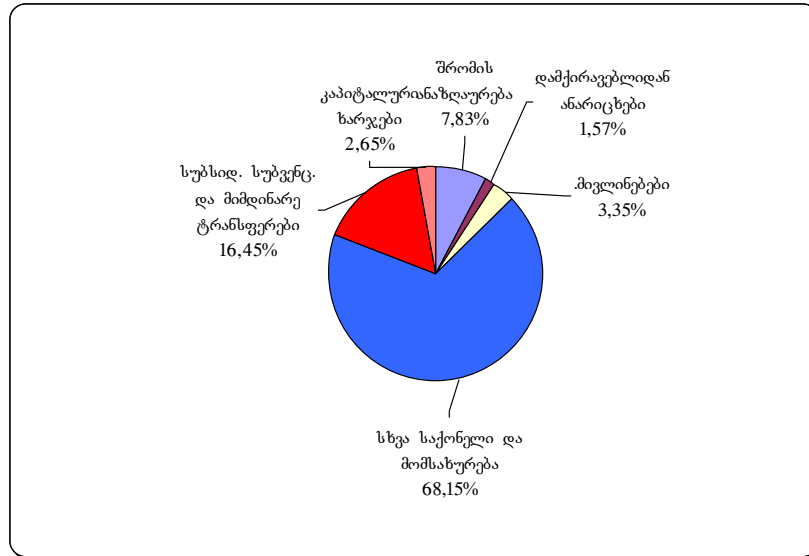
რეანიზაციული კოდი	დასახელება	დაზუსტებული გეგმა	საკასო ხარჯი	შესრულება %-ში
28 00	საქართველოს საგარეო საქმეთა სამინისტრო	43 896,7	43 858,9	99,9%
	მუშა-მოსამსახურეთა შრომის ანაზღაურება	3 435,1	3 435,1	100,0%
	დამქირავებლიდან ანარიცხები	687,1	687,1	100,0%
	მივლინებები	1 472,1	1 469,9	99,9%
	სხვა საქონელი და მომსახურება	29 914,4	29 888,8	99,9%
	სუბსიდიები, სუბვენციები და მიმდინარე ტრანსფერები	7 222,1	7 215,3	99,9%
	კაპიტალური ხარჯები	1 166,0	1 162,7	99,7%
28 01	საქართველოს საგარეო საქმეთა სამინისტროს აპარატი	9 241,9	9 204,1	99,6%
	მუშა-მოსამსახურეთა შრომის ანაზღაურება	3 435,1	3 435,1	100,0%
	დამქირავებლიდან ანარიცხები	687,1	687,1	100,0%
	მივლინებები	1 472,1	1 469,9	99,9%
	სხვა საქონელი და მომსახურება	2 311,3	2 285,6	98,9%
	სუბსიდიები, სუბვენციები და მიმდინარე ტრანსფერები	170,4	163,7	96,1%
	კაპიტალური ხარჯები	1 166,0	1 162,7	99,7%
28 02	საზღვარგარეთ საქართველოს დიპლომატიური დაწესებულებები (წარმომადგენლობები)	27 603,1	27 603,1	100,0%
	სხვა საქონელი და მომსახურება	27 603,1	27 603,1	100,0%
28 03	საერთაშორისო ორგანიზაციებთან თანამშრომლობის და ამ	6 831,8	6 831,8	100,0%

ორგანიზაციებში გაწვევრიანების ხარჯები				
	სუბსიდიები, სუბვენციები და მიმდინარე ტრანსფერები	6 831,8	6 831,8	100,0%
28 04	უცხოეთიდან მიღებული დაფინანსების წყაროებით და გრანტებით განსახორციელებელი საინვესტიციო პროექტები და ამ პროექტებში თანამონაწილეობისა და თანადაფინანსების ხარჯები	219,9	219,9	100,0%
	სუბსიდიები, სუბვენციები და მიმდინარე ტრანსფერები	219,9	219,9	100,0%
28 04 01	ჩინეთის მთავრობის გრანტი ჩინეთში საქართველოს საელჩოსათვის	219,9	219,9	100,0%
	სუბსიდიები, სუბვენციები და მიმდინარე ტრანსფერები	219,9	219,9	100,0%

საქართველოს საგარეო საქმეთა სამინისტროს მიერ საანგარიშო პერიოდში გაწეული ხარჯებიდან 62.9%, ანუ 27 603.1 ათასი ლარი მიმართულ იქნა საზღვარგარეთ საქართველოს დიპლომატიური დაწესებულებების (წარმომადგენლობების) დასაფინანსებლად. საერთაშორისო ორგანიზაციებთან თანამშრომლობის და ამ ორგანიზაციებში გაწვევრიანების ხარჯებმა 2006 წელს შეადგინა 6 831.8 ათასი ლარი, რაც სამინისტროს მთლიანი ხარჯების 15.6% შეადგენს. საგარეო საქმეთა სამინისტროს აპარატის ხარჯების წილი საერთო ხარჯების 21.0% უტოლდება და 9 204.1 ათასი ლარი შეადგინა.

ეკონომიკური კლასიფიკაციის „მუშა-მოსამსახურეთა შრომის ანაზღაურების“ მუხლის წილმა მთლიან ხარჯებში 7.8% შეადგინა, „დამქირავებლიდან ანარიცხებმა“ – 1.6%, „მივლინებებმა“ – 3.3%, „სხვა საქონელმა და მომსახურებამ“ – 68.2%, „სუბსიდიებმა, სუბვენციებმა და მიმდინარე ტრანსფერებმა“ – 16.5%, ხოლო „კაპიტალურმა ხარჯებმა“ – 2.6%.

2006 წელს გაწეული ხარჯების სტრუქტურა
ეკონომიკური კლასიფიკაციის
მუხლების მიხედვით



„საქართველოს 2006 წლის სახელმწიფო ბიუჯეტის შესახებ“ საქართველოს კანონით განსაზღვრული სტრატეგიების ფარგლებში საქართველოს საგარეო საქმეთა სამინისტროში განხორციელდა შემდეგი ღონისძიებები:

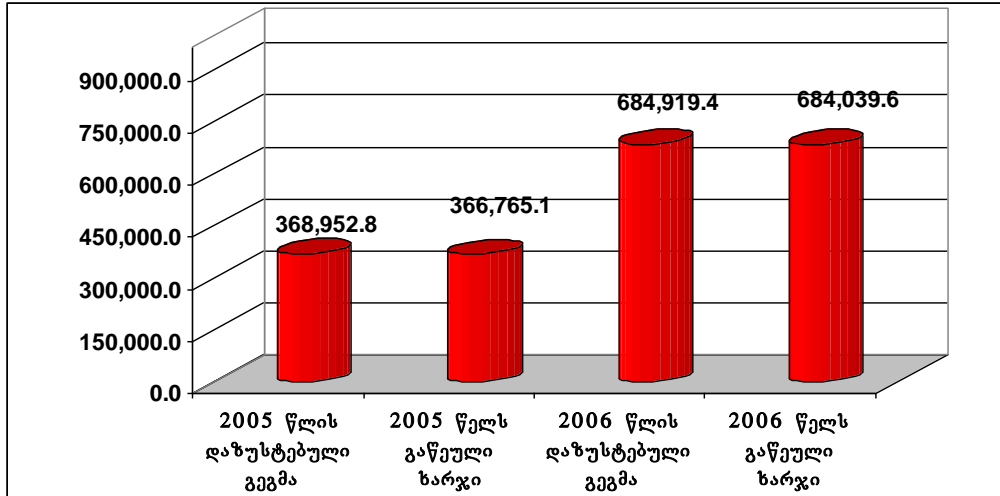
- მიმდინარეობდა საინფორმაციო და საკომუნიკაციო სისტემის ჩამოყალიბება;
- 2006 წლის 1 მარტიდან საგარეო საქმეთა სამინისტროს ცენტრალური აპარატისა და ქ. ბათუმში საქართველოს საგარეო საქმეთა სამინისტროს წარმომადგენლობაში გაუმჯობესდა დასაქმებულ მუშაკთა შრომის ანაზღაურებისა და სოციალური პირობები, რის შედეგად თანამდებობრივი განაკვეთები საშუალოდ 20-25% გაიზარდა;
- წინა წლებთან შედარებით მნიშვნელოვნად გაუმჯობესდა სამინისტროს მატერიალურ-ტექნიკური ბაზა;
- ცენტრალურ აპარატში გრძელდებოდა დიპლომატთა გადამზადებისა და კვალიფიკაციის ამაღლების ცენტრის შექმნის პროცესი;
- აქტიურად მიმდინარეობდა მუშაობა დემოკრატიულ ფორუმებში თუ სხვადასხვა რეგიონალურ ორგანიზაციებთან.
- „ნორმატიული აქტების შესახებ“ საქართველოს კანონის მოთხოვნათა შესაბამისად საჯარო სამართლის იურიდიული პირის „საქართველოს საერთაშორისო ხელშეკრულებების თარგმნის ბიურო-ს“ მეშვეობით მიმდინარეობდა საერთაშორისო ხელშეკრულებების თარგმნა, დამოწმება და გამოქვეყნება;
- 2006 წლის განმავლობაში საზღვარგარეთ გახსნილია საქართველოს 6 ახალი დიპლომატიური დაწესებულება, მათ შორის: საქართველოს საელჩო სლოვაკიისა და სლოვენიის რესპუბლიკებში, საქართველოს საელჩო დანიისა და ნორვეგიის სამეფოებში, საქართველოს საელჩო შვედეთის სამეფოსა და ფინეთის რესპუბლიკაში, საქართველოს საელჩო იაპონიაში, საქართველოს საელჩო ქუვეითის სახელმწიფოში, საუდის არაბეთის სამეფოში, ბაჰრეინის სამეფოში, კატარის სახელმწიფოში, ომანის სასულთნოსა და არაბთა გაერთიანებულ საემიროებში და საქართველოს გენერალური საკონსულო ნიუ-იორკში;

- მნიშვნელოვნად დაიხვეწა გრძელვადიანი მივლინების დაფინანსების სისტემა, წინა წლებთან შედარებით გაუმჯობესდა დიპლომატიური კორპუსის სოციალური პირობები;
- საზღვარგარეთ საქართველოს დიპლომატიურ წარმომადგენლობებსა და საკონსულო დაწესებულებებში გაუმჯობესდა მატერიალურ-ტექნიკური ბაზა;
- ჩინეთში საქართველოს საელჩოს ნორმალურ პირობებში ფუნქციონირებას ხელი შეუწყო ჩინეთის მთავრობის მიერ გამოყოფილმა დახმარებამ;
- ქ. კიევში სუამის სამიტის ფარგლებში ჩატარდა სარეკლამო ღონისძიები ქართული ღვინის პოპულარიზაციის მიზნით;
- გატარდა ღონისძიებები ქ. ლონდონის ვინოპოლისის მუზეუმში ახალი ქართული ექსპოზიციის მოსაწყობათ;
- გაზრდილი დიპლომატიური აქტიურობის ფონზე ხორციელდებოდა საქართველოს სტრატეგიული ინტერესების პროპაგანდისა და ლობირების ღონისძიებები;
- საზღვარგარეთ საქართველოს დიპლომატიურ დაწესებულებებში მაღალ დონეზე ჩატარდა 26 მაისისადმი მიძღვნილი ღონისძიებები;
- გაუმჯობესდა საკონსულო საქმიანობა, გაფართოვდა საკონსულო მომსახურების არეალი და დაიხვეწა საზღვარგარეთ მყოფ საქართველოს მოქალაქეთა მიღებისა და შესაბამისი მომსახურების გაწევის ფორმები;
- საერთაშორისო ორგანიზაციებში არსებული საწევრო დავალიანებების გადახდა მიმდინარეობდა წლის განმავლობაში შემუშავებული გრაფიკის მიხედვით, გარკვეულ ეტაპზე შეჩერებული იქნა დავალიანებების დაგროვება, შენარჩუნდა საქართველოს წევრობა ყველა პრიორიტეტულ ორგანიზაციაში.

საქართველოს თავდაცვის სამინისტრო

საქართველოს თავდაცვის სამინისტროსათვის 2006 წლის განმავლობაში სახელმწიფო ბიუჯეტით გამოყოფილმა დაზუსტებულმა ასიგნებებმა შეადგინა 684,919.4 ათასი ლარი, ხოლო გაწეულმა ხარჯმა – 684,039.6 ათასი ლარი, რაც 2005 წლის შესაბამის მაჩვენებელს აღემატება – 317,274.5 ათასი ლარით.

2005-2006 წლებში გამოყოფილი დაზუსტებული ასიგნებები და გაწეული ხარჯები



აღნიშნული ხარჯები ორგანიზაციულ ჭრილში განაწილდა შემდეგი სახით:

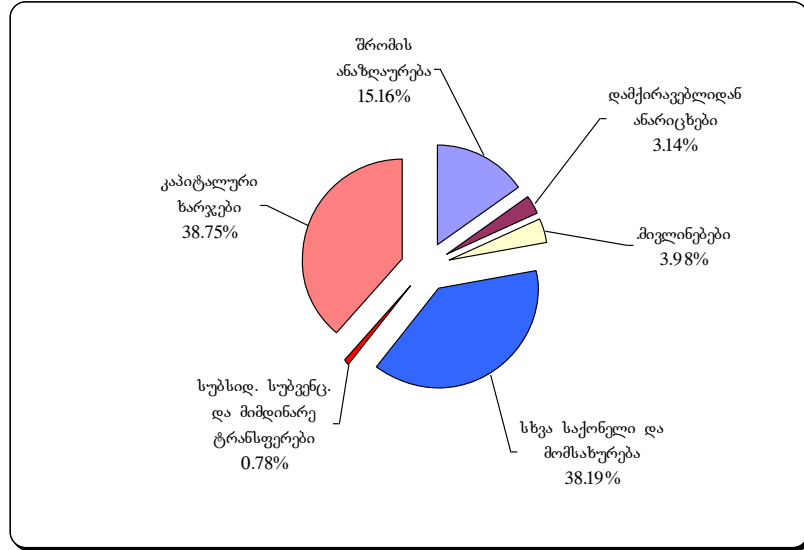
(ათასი

ლარი)

ორგანიზაციული კოდი	დასახელება	დაზუსტებული გეგმა	საკასო ხარჯი	შესრულება %-ში
29 00	საქართველოს თავდაცვის სამინისტრო	684,919.4	684,039.6	99.9%
	მუშა-მოსამსახურეთა შრომის ანაზღაურება	103,773.5	103,732.2	100.0%
	დამქირავებლიდან ანარიცხები	21,507.1	21,505.9	100.0%
	მივლინებები	27,212.8	27,196.9	99.9%
	სხვა საქონელი და მომსახურება	261,305.0	261,236.5	100.0%
	მ.შ. კვების ხარჯები	15,149.3	15,131.8	99.9%
	სუბსიდიები, სუბვენციები და მიმდინარე ტრანსფერები	5,326.2	5,314.3	99.8%
	კაპიტალური ხარჯები	265,794.9	265,053.9	99.7%

ეკონომიკური კლასიფიკაციის „მუშა-მოსამსახურეთა შრომის ანაზღაურების“ მუხლის წილმა მთლიან ხარჯებში 15.16%-ი შეადგინა, „დამქირავებლიდან ანარიცხებმა“ – 3.14%, „მივლინებებმა“ – 3.98%, „სხვა საქონელმა და მომსახურებამ“ – 38.19%, „სუბსიდიებმა, სუბვენციებმა და მიმდინარე ტრანსფერებმა“ – 0.78%, ხოლო „კაპიტალურმა ხარჯებმა“ – 38.75%.

2006 წელს გაწეული ხარჯების სტრუქტურა ეკონომიკური კლასიფიკაციის მუხლების მიხედვით



- საკანონმდებლო ბაზაში შეტანილი ცვლილებების შედეგად სამხედრო და მუშა-მოსამსახურეებს მკვეთრად გაეზარდათ შრომის ანაზღაურება;
- გამოყოფილი ასიგნებების ფარგლებში გაუმჯობესდა სამხედრო მოსამსახურეთა კვება;
- დათხოვნილ სამხედრო მოსამსახურეებზე გაიცა ერთდროული გასასვლელი დახმარება;
- გაუმჯობესდა სამხედრო მოსამსახურეთა და მათი ოჯახის წევრთა სოციალური პირობები;
- საქართველოს მთავრობის ფონდიდან გამოყოფილი ასიგნებების ფარგლებში ანაზღაურებული იქნა სახელმწიფო ჯილდოებზე დაწესებული ერთდროული ფულადი პრემია;
- საერთაშორისო სტანდარტების შესაბამისად აშენდა და ექსპლუატაციაში შევიდა სენაკის ახალი სამხედრო ბაზა;
- აშენდა და ახალი თანამედროვე სამედიცინო დანადგარებით აღიჭურვა სამხედრო ჰოსპიტალი;
- თავდაცვის სამინისტროს ქმედითუნარიანობის ამალგების მიზნით დაკმაყოფილდა საშტატო-სატაბელო მოთხოვნები და შეივსო საჯარისო მარაგები;
- სრულყოფილ იქნა ნაღმის აღმოჩენის და განაღმვის საშუალებები;
- შეიარაღებული ძალების მასშტაბით ჯარების სახეობების და გვარეობების მიხედვით გაიზარდა სამხედრო მომზადების

ინტენსივობა, შესაბამისად საგრძნობლად ამაღლდა საბრძოლო მზადყოფნის დონე;

- შეირაღებულ ძალებში მიმდინარე რეფორმებთან დაკავშირებით შეიქმნა სახმელეთო ჯარების სარდლობა;
- გაგრძელდა სტაბილურობის შენარჩუნების და უსაფრთხოების პროგრამის (შშ -2) მე-2 ფაზა, რაზეც ხელი მოეწერა შესაბამის საერთაშორისო ხელშეკრულებას;
- შშ -ის პროგრამით მომზადდა 1 500 სამხედრო მოსამსახურე;
- თავდაცვის სამინისტროს კონტინგენტი მონაწილეობას ღებულობდა სამშვიდობო მისიებში ერაყსა და კოსოვოში. 2006 წლის განმავლობაში ერაყში წარგზავნილი იყო 12 604 სამხედრო მოსამსახურე, ხოლო კოსოვოში - 2 499 სამხედრო მოსამსახურე;
- საერთაშორისო მემორანდუმის საფუძველზე, ერაყში გაეროს ობიექტების დაცვის მიზნით მყოფი საქართველოს შეირაღებული ძალების სამხედრო კონტინგენტის, სამშვიდობო მისიის შესრულების შესაბამისად, გაეროს სამეურვეო ფონდის მიერ საქართველოს სახელმწიფო ბიუჯეტში 2006 წლის განმავლობაში ჩარიცხულ იქნა 8.8 მლნ აშშ დოლარი;
- ჩატარდა ფართომასშტაბიანი სწავლება „კავკასიონი 2006“;
- ჩატარდა საერთაშორისო საზღვაო წვრთნა „ ჩ შ ღ-2006“;
- ჩატარდა მფრინავების შესარჩევი კონკურსი და შერჩეული სამხედრო მოსამსახურეები წარგზავნილ იქნენ პარტნიორი ქვეყნების სამხედრო სასწავლებლებში;
- ეროვნული აკადემიის ბაზაზე ჩატარდა ოცეულის მეთაურთა და უმცროს ოფიცერთა კურსები;
- მიმდინარეობდა საზღვაო ძალების ოფიცრების სწავლა სამხედრო-საზღვაო სასწავლებელში;
- მომზადდა და წვრთნები გაიარა რეზერვისტთა 28 ბატალიონმა;
- გაუმჯობესდა საჯარისო სამედიცინო უზრუნველყოფის სისტემა, განესაზღვრა და დაკომპლექტდა სამედიცინო საველე კომპლექტები და I ბრიგადის საწვრთნელ ბაზაზე საერთაშორისო სტანდარტების მიხედვით გადამზადება გაიარეს ქვედანაყოფების სამედიცინო პერსონალის წარმომადგენლებმა;
- საქართველოს თავდაცვის სამინისტროს სამხედრო მოსამსახურეებმა მონაწილეობა მიიღეს კავშირგაბმულობის და ინფორმაციული

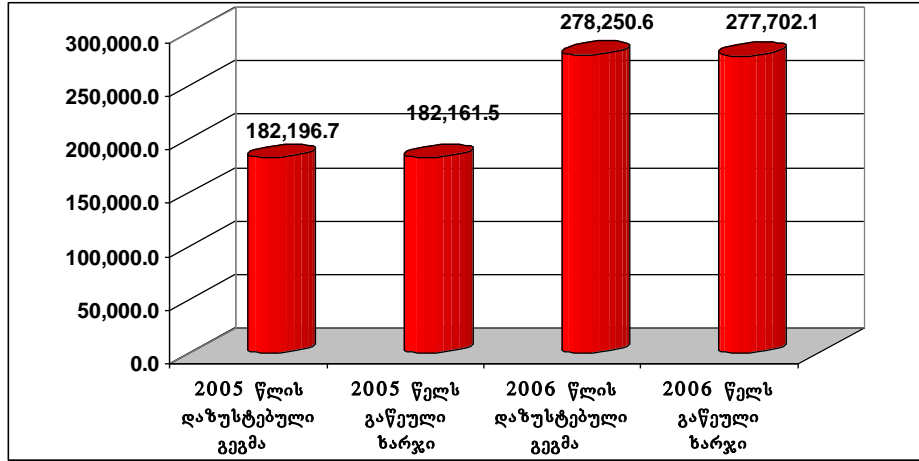
სისტემების მრავალეროვნულ სწავლებაში „ჩომბინედ ნდეკორ 2006“;

- მიმდინარეობდა ინტენსიური მუშაობა ჰოლანდიის თავდაცვის სამინისტროს ექსპერტებთან, რომლებიც დახმარებას უწევენ საქართველოს თავდაცვის სამინისტროს პროგრამული დაგეგმარების და ბიუჯეტირების სისტემის ჩამოყალიბებაში (შ/ შ), რაც საშუალებას მოგვცემს მომავალ წლებში თავდაცვის სამინისტროს ბიუჯეტი დაგეგმვით ღონისძიებებისა და პროგრამების შესაბამისად;
- დასრულდა მუშაობა რუსეთის ფედერაციის სამხედრო დაჯგუფების ტექნიკის და სამხედრო მოსამსახურეების გაყვანასთან დაკავშირებით;
- საქართველოს თავდაცვის სამინისტროს სამუშაო ვიზიტებით ესტუმრნენ თ -ს წევრი ქვეყნების დელეგაციები, რომლებმაც შეაფასეს საქართველოს თავდაცვის სამინისტროში მიმდინარე რეფორმები, ასევე განხორციელდა საქართველოს თავდაცვის სამინისტროს წარმომადგენლების სამუშაო ვიზიტები თ -ს წევრი სახელმწიფოების თავდაცვის სამინისტროებში;
- თავდაცვის სამინისტროში ჩატარდა სხვადასხვა სახის სემინარები სამთავრობო და არასამთავრობო სექტორების მონაწილეობით.

საქართველოს შინაგან საქმეთა სამინისტრო

საქართველოს შინაგან საქმეთა სამინისტროსათვის 2006 წლის განმავლობაში სახელმწიფო ბიუჯეტით გამოყოფილმა დაზუსტებულმა ასიგნებებმა შეადგინა 278,250.6 ათასი ლარი, ხოლო გაწეულმა ხარჯმა – 277,702.1 ათასი ლარი, რაც 2005 წლის შესაბამის მაჩვენებელს აღემატება – 95,540.6 ათასი ლარით.

2005-2006 წლებში გამოყოფილი დაზუსტებული ასიგნებები და გაწეული ხარჯები



აღნიშნული ხარჯები ორგანიზაციულ ჭრილში განაწილდა შემდეგი სახით:

(ათასი

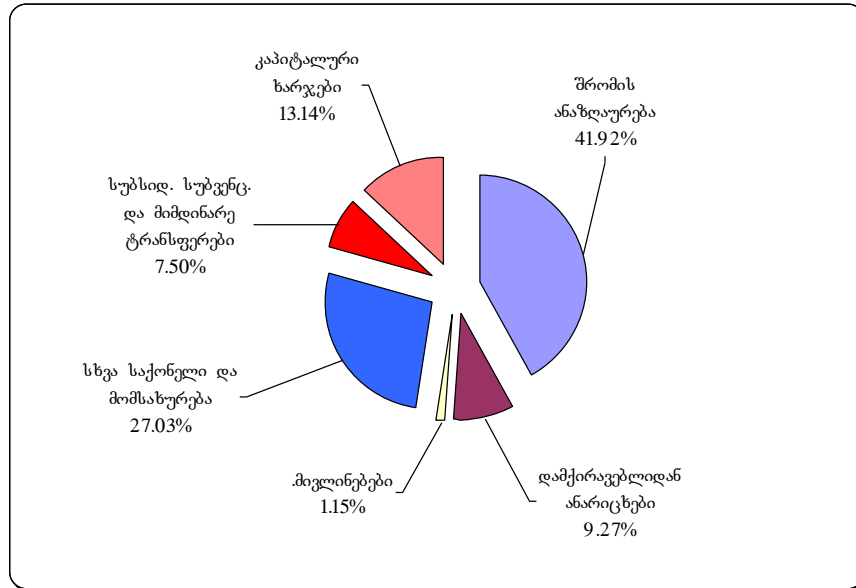
ლარი)

რგანიზაციული კოდი	დასახელება	დაზუსტებული გეგმა	საკასო ხარჯი	შესრულება %-ში
3000	საქართველოს შინაგან საქმეთა სამინისტრო	278,250.6	277,702.1	99.8%
	მუშა-მოსამსახურეთა შრომის ანაზღაურება	116,407.5	116,407.0	100.0%
	დამქირავებლიდან ანარიცხები	25,742.4	25,740.1	100.0%
	მივლინებები	3,186.1	3,181.6	99.9%
	სხვა საქონელი და მომსახურება	75,252.5	75,062.2	99.7%
	მ.შ. კვების ხარჯები	6,865.8	6,758.1	98.4%
	სუბსიდიები, სუბვენციები და მიმდინარე ტრანსფერები	20,828.8	20,817.4	99.9%
	კაპიტალური ხარჯები	36,833.4	36,493.8	99.1%
3001	საქართველოს შინაგან საქმეთა სამინისტროს ორგანოები	234,484.8	233,977.1	99.8%
	მუშა-მოსამსახურეთა შრომის ანაზღაურება	99,976.9	99,976.9	100.0%
	დამქირავებლიდან ანარიცხები	21,967.6	21,967.6	100.0%
	მივლინებები	2,859.1	2,854.6	99.8%
	სხვა საქონელი და მომსახურება	67,547.2	67,375.0	99.7%
	მ.შ. კვების ხარჯები	5,541.8	5,434.7	98.1%
	სუბსიდიები, სუბვენციები და მიმდინარე ტრანსფერები	10,219.3	10,219.3	100.0%
	კაპიტალური ხარჯები	31,914.7	31,583.7	99.0%
3002	საქართველოს სასაზღვრო პოლიცია	35,600.0	35,560.4	99.9%

	მუშა-მოსამსახურეთა შრომის ანაზღაურება	16,430.5	16,430.0	100.0%
	დამქირავებლიდან ანარიცხები	3,774.8	3,772.6	99.9%
	მივლინებები	327.0	327.0	100.0%
	სხვა საქონელი და მომსახურება	7,705.3	7,687.3	99.8%
	მ.შ. კვების ხარჯები	1,324.0	1,323.4	100.0%
	სუბსიდიები, სუბვენციები და მიმდინარე ტრანსფერები	2,443.6	2,433.4	99.6%
	კაპიტალური ხარჯები	4,918.7	4,910.2	99.8%
30 03	საქართველოს შინაგან საქმეთა სამინისტროს მმართველობის სფეროში არსებული საჯარო სამართლის იურიდიული პირები	8,165.8	8,164.6	100.0%
	სუბსიდიები, სუბვენციები და მიმდინარე ტრანსფერები	8,165.8	8,164.6	100.0%
30 03 02	საჯარო სამართლის იურიდიული პირი – საქართველოს შინაგან საქმეთა სამინისტროს აკადემია	1,613.7	1,612.6	99.9%
	სუბსიდიები, სუბვენციები და მიმდინარე ტრანსფერები	1,613.7	1,612.6	99.9%
30 03 03	საჯარო სამართლის იურიდიული პირი – დაცვის პოლიციის დეპარტამენტი (ეროვნული საგანძურისა და დიპლომატიური წარმომადგენლობების დაცვის ღონისძიებები)	4,935.3	4,935.2	100.0%
	სუბსიდიები, სუბვენციები და მიმდინარე ტრანსფერები	4,935.3	4,935.2	100.0%
30 03 04	საჯარო სამართლის იურიდიული პირი – საქართველოს შინაგან საქმეთა სამინისტროს ჯანმრთელობის დაცვის სამსახური	1,330.0	1,330.0	100.0%
	სუბსიდიები, სუბვენციები და მიმდინარე ტრანსფერები	1,330.0	1,330.0	100.0%
30 03 05	საჯარო სამართლის იურიდიული პირი – საქართველოს შინაგან საქმეთა სამინისტროს საფელდოეგრო სამსახური	234.0	234.0	100.0%
	სუბსიდიები, სუბვენციები და მიმდინარე ტრანსფერები	234.0	234.0	100.0%
30 03 06	საჯარო სამართლის იურიდიული პირი – საქართველოს შინაგან საქმეთა სამინისტროს სპეციალური მომზადების ცენტრი	52.8	52.8	99.9%
	სუბსიდიები, სუბვენციები და მიმდინარე ტრანსფერები	52.8	52.8	99.9%

ეკონომიკური კლასიფიკაციის „მუშა-მოსამსახურეთა შრომის ანაზღაურების“ მუხლის წილმა მთლიან ხარჯებში 41.92%-ი შეადგინა, „დამქირავებლიდან ანარიცხებმა“ – 9.27%, „მივლინებებმა“ – 1.15%, „სხვა საქონელმა და მომსახურებამ“ – 27.03%, „სუბსიდიებმა, სუბვენციებმა და მიმდინარე ტრანსფერებმა“ – 7.50%, ხოლო „კაპიტალურმა ხარჯებმა“ – 13.14%.

2006 წელს გაწეული ხარჯების სტრუქტურა
ეკონომიკური კლასიფიკაციის მუხლების მიხედვით



• საანგარიშო პერიოდში საზოგადოებრივი უსაფრთხოების ღონისძიების ფარგლებში გატარებული იქნა შემდეგი ღონისძიებები: ზოგადი ადმინისტრირება, კანონიერების დასაცავად დამნაშავეობასთან და სხვა სამართალდარღვევებთან ბრძოლის პოლიტიკის, სამოქმედო ტაქტიკისა და სტრატეგიის შემუშავება; ქვეყნის სასიცოცხლო ინტერესების წინააღმდეგ უცხო ქვეყნების მოქალაქეებისა და ორგანიზაციების მიმართული მოქმედების გამოვლენა, აღკვეთა, გამოძიება და ანალიზი; სისხლის სამართლის საპროცესო კანონმდებლობის ქვემდებარე დანაშაულისა და სხვა სამართალდარღვევების ობიექტური გამოძიება, დანაშაულისა და სხვა სამართალდარღვევათა შესაძლო საფრთხის თავიდან აცილება და სხვა; საქართველოს მოქალაქეთა სიცოცხლისა და კონსტიტუციური უფლებების დაცვა, დივერსიულ-ტერორისტული ორგანიზაციების გაუვნებელყოფა, უკანონოდ დაკავებულ პირთა, მოტაცებულთა, მძევალთა გათავისუფლება, სამართალდარღვევათა აღმოფხვრა; წესრიგის დაცვა ქუჩებსა და საზოგადოებრივი თავშეყრის ადგილებში, საზოგადოებრივი წესრიგის დამრღვევთა წინააღმდეგ ბრძოლა, საგზაო მოძრაობის მონაწილეთა დაცვა, ტრანსპორტის უსაფრთხო და შეუფერხებელი მოძრაობის ორგანიზება, ავტოტრანსპორტის რეგისტრაცია და ერთიანი საინფორმაციო ცენტრის შექმნა; გატარდა ოპერატიულ-სამძებრო ღონისძიებები, ორგანიზებულ-დანაშაულებრივი ფორმირებების

გამოვლენა-აღკვეთა, სამოხელეო დანაშაულისა და კორუფციის წინააღმდეგ ბრძოლა, რეგისტრირებული სისხლის სამართლის დანაშაულის გახსნა; საერთაშორისო ხელშეკრულებებისა და კანონმდებლობის შესაბამისად, საზღვარგარეთის ქვეყნების სათანადო სამსახურებთან ერთად ჩატარდა ოპერატიულ-სამძებრო სამუშაოები, განხორციელდა საერთაშორისო მასშტაბით ბრალდებულთა ძებნა, უგზო-უკვლოდ დაკარგულთა ძებნა, ნარკობიზნესისა და ტრეფიკინგის წინააღმდეგ ბრძოლა; სტიქიური უბედურებების, მასშტაბური ხანძრების, კატასტროფებისა და სხვა საგანგებო შემთხვევების დროს უძველეს მდგომარეობაში მყოფ პირებს გაეწიათ დახმარება, დაცულ იქნა დაზარალებულთა ქონება, უსაფრთხოება და საზოგადოებრივი წესრიგი.

- საანგარიშო პერიოდში სახელმწიფო საზღვრის დაცვის ღონისძიების ფარგლებში განხორციელდა სახელმწიფო საზღვრისა და სასაზღვრო რეჟიმის დაცვა; ტერორისტულ—დივერსიული და სადაზვერვო ჯგუფების გამოვლენა; სამართალდამრღვევთა მიერ სახელმწიფო საზღვრის გადმოკვეთის, კონტრაბანდული ტვირთების, ეროვნული საგანძურის სახელმწიფოდან გატანისა და სხვა კანონსაწინააღმდეგო ქმედებების აღკვეთა;

- განათლების ღონისძიების ფარგლებში მომზადება და გადამზადება გაიარა სამართალმცოდნეობისა და სხვა პროფილის სპეციალისტებმა, შინაგან საქმეთა სამინისტროს სისტემის რიგითმა და უმცროს მეთაურთა შემადგენლობამ. პირველდაწყებითი მომზადება და კვალიფიკაციის ამაღლება გაიარა შინაგან საქმეთა სამინისტროს სისტემისა და სხვა სამართალდამცავი სტრუქტურებისა და დაწესებულებების თანამშრომლებმა, ჩატარდა კვლევითი და გამოყენებითი სამეცნიერო საქმიანობა;

- ეროვნული საგანძურისა და დიპლომატიური წარმომადგენლობების დაცვის ღონისძიებების ფარგლებში განხორციელდა საქართველოს ტერიტორიაზე არსებული სახელმწიფო მნიშვნელობის ეროვნული საგანძურისა და დიპლომატიური წარმომადგენლობების დაცვა;

- ჯანმრთელობის დაცვის ღონისძიებების ფარგლებში მიღებულ იქნა შესაბამისი ზომები თანამშრომელთა ჯანმრთელობის მდგომარეობისა და ფიზიკური განვითარების შენარჩუნებისა და განმტკიცებისათვის, ავადობისა და შრომისუუნარობის რაოდენობათა შემცირებისათვის. განხორციელდა შინაგან საქმეთა სამინისტროს მოსამსახურეთა, შინაგან საქმეთა ორგანოებიდან თადარიგში დათხოვნილ პირთა, მათი ოჯახის წევრთა და სამინისტროს სასწავლო დაწესებულებების მსმენელთა

სამედიცინო უზრუნველყოფა, სამკურნალწამლო საშუალებებით უზრუნველყოფა, სტაციონალურ-სანატორიული მკურნალობა, ავადმყოფთა და დაჭრილთა სამედიცინო რეაბილიტაცია. დადგენილი წესის შესაბამისად მუშაობდა სამხედრო-სამედიცინო კომისია;

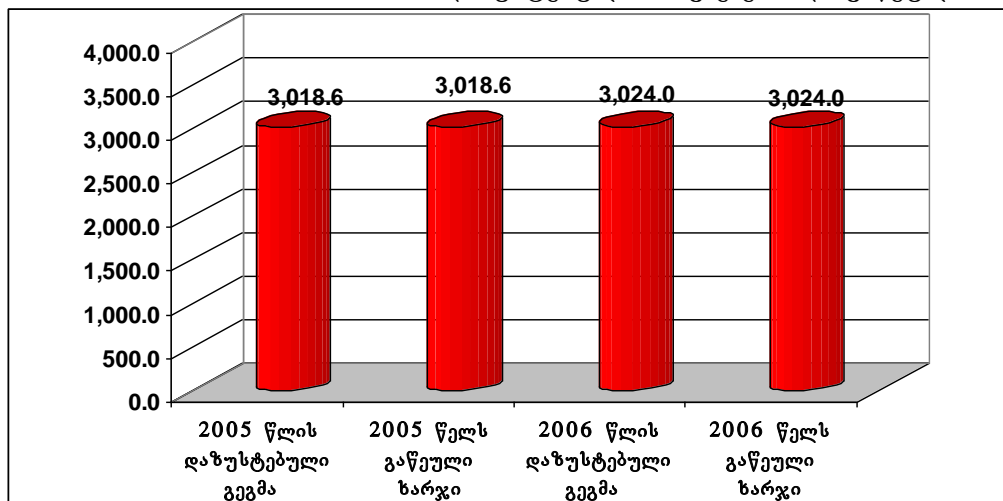
- საფელდეგერო მომსახურების ღონისძიებების ფარგლებში განხორციელდა განსაკუთრებული მნიშვნელობის, სრულიად საიდუმლო და საიდუმლო კორესპონდენციების (გზავნილების, სპეცტვირთების) და სხვა დოკუმენტაციის დანიშნულებისამებრ, უსაფრთხო და ოპერატიული მიტანა საქართველოს საკანონმდებლო, აღმასრულებელ და სხვა სახელმწიფო ორგანოებში, ორგანიზაციებსა და დაწესებულებებში;

- სპეციალური მომზადების ღონისძიებების ფარგლებში სპეციალური პროფესიული მომზადება, გადამზადება გაიარეს შინაგან საქმეთა სამინისტროს თანამშრომლებმა;

საქართველოს საგარეო დაზვერვის სპეციალური სამსახური

საქართველოს საგარეო დაზვერვის სპეციალური სამსახურისათვის 2006 წლის განმავლობაში სახელმწიფო ბიუჯეტით გამოყოფილმა დაზუსტებულმა ასიგნებებმა და გაწეულმა ხარჯმა შეადგინა – 3,024.0 ათასი ლარი. გაწეული ხარჯი 2005 წლის შესაბამის მაჩვენებელს აღემატება 5.4 ათასი ლარით.

2005-2006 წლებში გამოყოფილი დაზუსტებული ასიგნებები და გაწეული ხარჯები



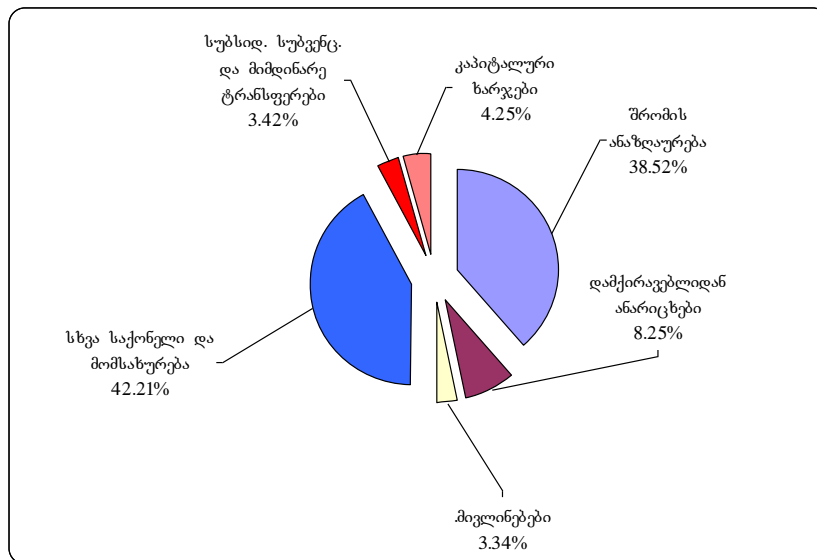
აღნიშნული ხარჯები ორგანიზაციულ ჭრილში განაწილდა შემდეგი სახით:

(ათასი ლარი)

რგანიზაციული კოდი	დასახელება	დაზუსტებული გეგმა	საკასო ხარჯი	შესრულება %-ში
31 00	საქართველოს საგარეო დაზვერვის სპეციალური სამსახური	3,024.0	3,024.0	100.0%
	მუშა-მოსამსახურეთა შრომის ანაზღაურება	1,164.9	1,164.9	100.0%
	დამქირავებლიდან ანარიცხები	249.6	249.6	100.0%
	მივლინებები	101.0	101.0	100.0%
	სხვა საქონელი და მომსახურება	1,276.5	1,276.5	100.0%
	სუბსიდიები, სუბვენციები და მიმდინარე ტრანსფერები	103.4	103.4	100.0%
	კაპიტალური ხარჯები	128.6	128.6	100.0%

ეკონომიკური კლასიფიკაციის „მუშა-მოსამსახურეთა შრომის ანაზღაურების“ მუხლის წილმა მთლიან ხარჯებში 38.52%-ი შეადგინა, „დამქირავებლიდან ანარიცხებმა“ – 8.25%, „მივლინებებმა“ – 3.34%, „სხვა საქონელმა და მომსახურებამ“ – 42.21%, „სუბსიდიებმა, სუბვენციებმა და მიმდინარე ტრანსფერებმა“ – 3.42%, ხოლო „კაპიტალურმა ხარჯებმა“ – 4.25%.

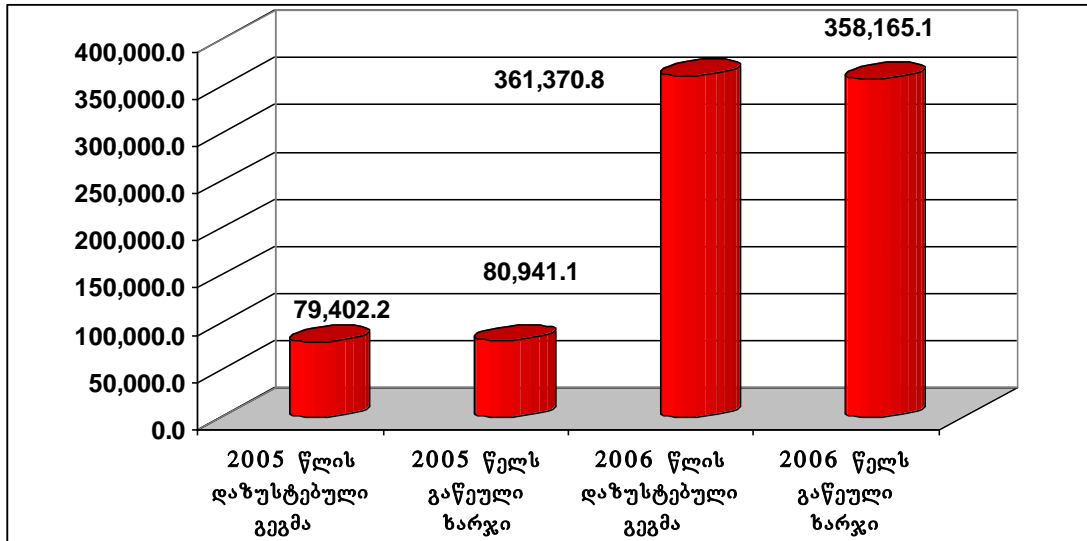
2006 წელს გაწეული ხარჯების სტრუქტურა ეკონომიკური კლასიფიკაციის მუხლების მიხედვით



საქართველოს განათლებისა და მეცნიერების სამინისტრო

საქართველოს განათლებისა და მეცნიერების სამინისტროსათვის 2006 წლის სახელმწიფო ბიუჯეტით გამოყოფილმა დაზუსტებულმა ასიგნებებმა შეადგინა 361 370.8 ათასი ლარი, ხოლო გაწეულმა ხარჯმა – 358 165.1 ათასი ლარი, რაც 2005 წლის შესაბამის მაჩვენებელს აღემატება 277 224.0 ათასი ლარით.

2005-2006 წლებში გამოყოფილი დაზუსტებული ასიგნებები და გაწეული ხარჯები



აღნიშნული ხარჯები ორგანიზაციულ ჭრილში განაწილდა შემდეგი სახით:

(ათასი ლარი)

ორგანიზაციული კოდი	დასახელება	დაზუსტებული გეგმა	საკასო ხარჯი	შესრულება %-ში
32 00	საქართველოს განათლებისა და მეცნიერების სამინისტრო	361 370,8	358 165,1	99,1%
	მუშა-მოსამსახურეთა შრომის ანაზღაურება	2 425,4	2 372,2	97,8%
	დამქირავებლიდან ანარიცხები	485,0	474,4	97,8%
	მივლინებები	274,9	239,0	86,9%
	სხვა საქონელი და მომსახურება	947,1	912,4	96,3%
	სუბსიდიები, სუბვენციები და მიმდინარე ტრანსფერები	356 602,5	353 550,1	99,1%
	კაპიტალური ხარჯები	636,0	617,1	97,0%
32 01	საქართველოს განათლებისა და მეცნიერების სამინისტროს აპარატი	7 994,7	7 790,3	97,4%

	მუშა-მოსამსახურეთა შრომის ანაზღაურება	1 579,5	1 578,9	100,0%
	დამქირავებლიდან ანარიცხები	315,9	315,9	100,0%
	მივლინებები	125,0	119,5	95,6%
	სხვა საქონელი და მომსახურება	625,0	612,5	98,0%
	სუბსიდიები, სუბვენციები და მიმდინარე ტრანსფერები	4 726,1	4 555,0	96,4%
	კაპიტალური ხარჯები	623,2	608,6	97,7%
32 03	ზოგადსაგანმანათლებლო სკოლების დაფინანსების პროგრამა	187 400,0	187 396,5	100,0%
	სუბსიდიები, სუბვენციები და მიმდინარე ტრანსფერები	187 400,0	187 396,5	100,0%
32 05	განათლების რესურს-ცენტრები	1 561,2	1 441,4	92,3%
	მუშა-მოსამსახურეთა შრომის ანაზღაურება	835,1	782,5	93,7%
	დამქირავებლიდან ანარიცხები	167,0	156,4	93,6%
	მივლინებები	149,9	119,5	79,7%
	სხვა საქონელი და მომსახურება	318,9	297,0	93,1%
	სუბსიდიები, სუბვენციები და მიმდინარე ტრანსფერები	77,6	77,6	100,0%
	კაპიტალური ხარჯები	12,8	8,5	66,4%
32 07	პროგრამა „ბავშვზე ზრუნვა“	8 716,5	8 644,3	99,2%
	სუბსიდიები, სუბვენციები და მიმდინარე ტრანსფერები	8 716,5	8 644,3	99,2%
32 07 01	ობოლ და მშობელთა მზრუნველობას მოკლებულ ბავშვთა ზოგადსაგანმანათლებლო სკოლა-პანსიონების ხელშეწყობის პროგრამა	2 112,2	2 104,8	99,6%
	სუბსიდიები, სუბვენციები და მიმდინარე ტრანსფერები	2 112,2	2 104,8	99,6%
32 07 02	ბავშვთა სახლების ხელშეწყობის პროგრამა	1 082,8	1 041,5	96,2%
	სუბსიდიები, სუბვენციები და მიმდინარე ტრანსფერები	1 082,8	1 041,5	96,2%
32 07 03	დახურული ტიპის სპეციალური სკოლების, რეაბილიტაციისა და ინტეგრაციის ცენტრების ხელშეწყობის პროგრამა	230,8	230,8	100,0%
	სუბსიდიები, სუბვენციები და მიმდინარე ტრანსფერები	230,8	230,8	100,0%
32 07 04	დამხმარე, სანატორიული და სპეციალიზებული საბავშვო სკოლა-პანსიონების ხელშეწყობის პროგრამა	3 950,7	3 939,5	99,7%
	სუბსიდიები, სუბვენციები და მიმდინარე ტრანსფერები	3 950,7	3 939,5	99,7%
32 07 05	სახელმწიფო მზრუნველობის ქვეშ მყოფ ბავშვთა დახმარების ალტერნატიული ფორმების პროგრამა	1 340,0	1 327,7	99,1%
	სუბსიდიები, სუბვენციები და მიმდინარე ტრანსფერები	1 340,0	1 327,7	99,1%
32 08	დაწყებითი პროფესიული საგანმანათლებლო	1 746,5	1 716,7	98,3%

	დაწესებულებების ხელშეწყობის პროგრამა			
	სუბსიდიები, სუბვენციები და მიმდინარე ტრანსფერები	1 746,5	1 716,7	98,3%
32 09	საშუალო პროფესიული საგანმანათლებლო დაწესებულებების ხელშეწყობის პროგრამა	2 073,5	2 063,0	99,5%
	სუბსიდიები, სუბვენციები და მიმდინარე ტრანსფერები	2 073,5	2 063,0	99,5%
32 10	უმაღლესი საგანმანათლებლო დაწესებულებების პროგრამა	30 397,2	29 845,1	98,2%
	სუბსიდიები, სუბვენციები და მიმდინარე ტრანსფერები	30 397,2	29 845,1	98,2%
32 10 01	უმაღლესი საგანმანათლებლო დაწესებულებების სასწავლო პროგრამა	19 682,6	19 632,1	99,7%
	სუბსიდიები, სუბვენციები და მიმდინარე ტრანსფერები	19 682,6	19 632,1	99,7%
	ივ. ჯავახიშვილის სახელობის თბილისის სახელმწიფო უნივერსიტეტის ბაზაზე	6 266,9	6 227,7	99,4%
	სუბსიდიები, სუბვენციები და მიმდინარე ტრანსფერები	6 266,9	6 227,7	99,4%
	საქართველოს ტექნიკური უნივერსიტეტის ბაზაზე	7 162,0	7 152,9	99,9%
	სუბსიდიები, სუბვენციები და მიმდინარე ტრანსფერები	7 162,0	7 152,9	99,9%
	საქართველოს ტექნიკურ უნივერსიტეტთან არსებული საქართველოს შიარაღებული ძალების გენერალური შტაბის სამხედრო-საინჟინრო აკადემიის (საქართველოს სამხედრო-საინჟინრო აკადემია) ბაზაზე	197,9	197,8	100,0%
	სუბსიდიები, სუბვენციები და მიმდინარე ტრანსფერები	197,9	197,8	100,0%
	თბილისის სახელმწიფო სამედიცინო უნივერსიტეტის ბაზაზე	1 459,7	1 459,7	100,0%
	სუბსიდიები, სუბვენციები და მიმდინარე ტრანსფერები	1 459,7	1 459,7	100,0%
	თბილისის სულხან-საბა ორბელიანის სახელობის სახელმწიფო პედაგოგიური უნივერსიტეტის ბაზაზე	192,8	192,8	100,0%
	სუბსიდიები, სუბვენციები და მიმდინარე ტრანსფერები	192,8	192,8	100,0%
	საქართველოს სუბტროპიკული მეურნეობის სახელმწიფო უნივერსიტეტის ბაზაზე	269,2	269,2	100,0%
	სუბსიდიები, სუბვენციები და მიმდინარე ტრანსფერები	269,2	269,2	100,0%
	თბილისის ი. ჭავჭავაძის სახელობის ენისა და კულტურის სახელმწიფო უნივერსიტეტის ბაზაზე	52,8	52,8	100,0%
	სუბსიდიები, სუბვენციები და მიმდინარე ტრანსფერები	52,8	52,8	100,0%
	ცხინვალის სახელმწიფო უნივერსიტეტის ბაზაზე	95,7	95,6	99,9%
	სუბსიდიები, სუბვენციები და მიმდინარე ტრანსფერები	95,7	95,6	99,9%

	ქუთაისის აკ. წერეთლის სახელობის სახელმწიფო უნივერსიტეტის ბაზაზე	123,9	123,9	100,0%
	სუბსიდიები, სუბვენციები და მიმდინარე ტრანსფერები	123,9	123,9	100,0%
	ქუთაისის ნ. მუსხელიშვილის სახელობის სახელმწიფო ტექნიკური უნივერსიტეტის ბაზაზე	154,9	154,9	100,0%
	სუბსიდიები, სუბვენციები და მიმდინარე ტრანსფერები	154,9	154,9	100,0%
	თელავის ი. გოგებაშვილის სახელობის უნივერსიტეტის ბაზაზე	226,8	226,1	99,7%
	სუბსიდიები, სუბვენციები და მიმდინარე ტრანსფერები	226,8	226,1	99,7%
	გორის სახელმწიფო უნივერსიტეტის ბაზაზე	220,9	220,9	100,0%
	სუბსიდიები, სუბვენციები და მიმდინარე ტრანსფერები	220,9	220,9	100,0%
	საზღვაო აკადემიის ბაზაზე	286,1	286,1	100,0%
	სუბსიდიები, სუბვენციები და მიმდინარე ტრანსფერები	286,1	286,1	100,0%
	საქართველოს სახელმწიფო სასოფლო-სამეურნეო უნივერსიტეტის ბაზაზე	1 456,4	1 455,4	99,9%
	სუბსიდიები, სუბვენციები და მიმდინარე ტრანსფერები	1 456,4	1 455,4	99,9%
	თბილისის ეკონომიკურ ურთიერთობათა სახელმწიფო უნივერსიტეტის ბაზაზე	291,2	291,0	99,9%
	სუბსიდიები, სუბვენციები და მიმდინარე ტრანსფერები	291,2	291,0	99,9%
	ილია ჭავჭავაძის სახელმწიფო უნივერსიტეტის ბაზაზე	597,6	597,5	100,0%
	სუბსიდიები, სუბვენციები და მიმდინარე ტრანსფერები	597,6	597,5	100,0%
	აკაკი წერეთლის სახელმწიფო უნივერსიტეტის ბაზაზე	627,8	627,8	100,0%
	სუბსიდიები, სუბვენციები და მიმდინარე ტრანსფერები	627,8	627,8	100,0%
32 10 02	სახელმწიფო სასწავლო გრანტი	8 002,1	7 812,8	97,6%
	სუბსიდიები, სუბვენციები და მიმდინარე ტრანსფერები	8 002,1	7 812,8	97,6%
32 10 03	უმაღლესი საგანმანათლებლო დაწესებულებების რეფორმების ხელშეწყობის პროგრამა	2 712,5	2 400,3	88,5%
	სუბსიდიები, სუბვენციები და მიმდინარე ტრანსფერები	2 712,5	2 400,3	88,5%
	ივ. ჯავახიშვილის სახელობის თბილისის სახელმწიფო უნივერსიტეტის ბაზაზე (აქედან 4 775.0 ათასი ლარი ეკონომიკური სკოლის შექმნისათვის)	1 011,5	710,4	70,2%
	სუბსიდიები, სუბვენციები და მიმდინარე ტრანსფერები	1 011,5	710,4	70,2%

	საქართველოს ტექნიკური უნივერსიტეტის ბაზაზე	633,9	633,0	99,9%
	სუბსიდიები, სუბვენციები და მიმდინარე ტრანსფერები	633,9	633,0	99,9%
	თბილისის სახელმწიფო სამედიცინო უნივერსიტეტის ბაზაზე	171,6	168,8	98,4%
	სუბსიდიები, სუბვენციები და მიმდინარე ტრანსფერები	171,6	168,8	98,4%
	თბილისის სულხან-საბა ორბელიანის სახელობის სახელმწიფო პედაგოგიური უნივერსიტეტის ბაზაზე	36,2	36,2	100,0%
	სუბსიდიები, სუბვენციები და მიმდინარე ტრანსფერები	36,2	36,2	100,0%
	საქართველოს სუბტროპიკული მეურნეობის სახელმწიფო უნივერსიტეტის ბაზაზე	79,2	79,2	100,0%
	სუბსიდიები, სუბვენციები და მიმდინარე ტრანსფერები	79,2	79,2	100,0%
	თბილისის ი. ჭავჭავაძის სახელობის ენისა და კულტურის სახელმწიფო უნივერსიტეტის ბაზაზე	19,1	19,1	100,0%
	სუბსიდიები, სუბვენციები და მიმდინარე ტრანსფერები	19,1	19,1	100,0%
	ცხინვალის სახელმწიფო უნივერსიტეტის ბაზაზე	27,0	26,8	99,2%
	სუბსიდიები, სუბვენციები და მიმდინარე ტრანსფერები	27,0	26,8	99,2%
	თელავის ი. გოგებაშვილის სახელობის უნივერსიტეტის ბაზაზე	71,4	69,4	97,2%
	სუბსიდიები, სუბვენციები და მიმდინარე ტრანსფერები	71,4	69,4	97,2%
	გორის სახელმწიფო უნივერსიტეტის ბაზაზე	57,4	56,7	98,8%
	სუბსიდიები, სუბვენციები და მიმდინარე ტრანსფერები	57,4	56,7	98,8%
	საზღვაო აკადემიის ბაზაზე	105,0	105,0	100,0%
	სუბსიდიები, სუბვენციები და მიმდინარე ტრანსფერები	105,0	105,0	100,0%
	საქართველოს სახელმწიფო სასოფლო-სამეურნეო უნივერსიტეტის ბაზაზე	137,3	135,2	98,5%
	სუბსიდიები, სუბვენციები და მიმდინარე ტრანსფერები	137,3	135,2	98,5%
	თბილისის ეკონომიკურ ურთიერთობათა სახელმწიფო უნივერსიტეტის ბაზაზე	26,6	26,6	100,0%
	სუბსიდიები, სუბვენციები და მიმდინარე ტრანსფერები	26,6	26,6	100,0%
	ილია ჭავჭავაძის სახელმწიფო უნივერსიტეტის ბაზაზე	165,8	165,3	99,7%
	სუბსიდიები, სუბვენციები და მიმდინარე ტრანსფერები	165,8	165,3	99,7%
	აკაკი წერეთლის სახელმწიფო უნივერსიტეტის ბაზაზე	170,5	168,6	98,9%
	სუბსიდიები, სუბვენციები და მიმდინარე ტრანსფერები	170,5	168,6	98,9%

	ტრანსფერები			
32 11	განათლებისა და მეცნიერების სამინისტროს მიზნობრივი პროგრამები	91 776,5	91 455,8	99,7%
	სუბსიდიები, სუბვენციები და მიმდინარე ტრანსფერები	91 776,5	91 455,8	99,7%
32 11 02	სამოქალაქო ინტეგრაციის პროგრამა	936,4	866,0	92,5%
	სუბსიდიები, სუბვენციები და მიმდინარე ტრანსფერები	936,4	866,0	92,5%
32 11 03	მოსწავლეთა ანტიკორუფციული აღზრდის სასწავლო პროგრამა	11,4	11,4	99,9%
	სუბსიდიები, სუბვენციები და მიმდინარე ტრანსფერები	11,4	11,4	99,9%
32 11 04	საზღვარგარეთ ქართული სკოლებისათვის დახმარების პროგრამა	48,3	47,5	98,4%
	სუბსიდიები, სუბვენციები და მიმდინარე ტრანსფერები	48,3	47,5	98,4%
32 11 05	განსაკუთრებით ნიჭიერი ბავშვებისა და ახალგაზრდებისათვის საქართველოს განათლებისა და მეცნიერების სამინისტროს სტიპენდიებისა და გრანტების მინიჭება	37,7	27,9	73,9%
	სუბსიდიები, სუბვენციები და მიმდინარე ტრანსფერები	37,7	27,9	73,9%
32 11 06	სკოლის გარეშე დაწესებულებების ხელშეწყობის პროგრამა	2 322,1	2 262,3	97,4%
	სუბსიდიები, სუბვენციები და მიმდინარე ტრანსფერები	2 322,1	2 262,3	97,4%
32 11 07	პრეზიდენტის ნაციონალური პროგრამა „საგანმანათლებლო დაწესებულებების რეაბილიტაცია“	88 320,5	88 140,7	99,8%
	სუბსიდიები, სუბვენციები და მიმდინარე ტრანსფერები	88 320,5	88 140,7	99,8%
32 11 07 01	პრეზიდენტის ნაციონალური პროგრამა „იაკობ გოგებაშვილი-საქართველოს საჯარო სკოლების რეაბილიტაცია“	73 584,2	73 472,6	99,8%
	სუბსიდიები, სუბვენციები და მიმდინარე ტრანსფერები	73 584,2	73 472,6	99,8%
32 11 07 02	პრეზიდენტის ნაციონალური პროგრამა „ვიორგი ნიკოლაძე-სპორტული მოედნების რეაბილიტაცია“	1 176,0	1 173,1	99,8%
	სუბსიდიები, სუბვენციები და მიმდინარე ტრანსფერები	1 176,0	1 173,1	99,8%
32 11 07 03	პრეზიდენტის ნაციონალური პროგრამა „პროფესიული სასწავლებლების რეაბილიტაცია“	4 000,0	3 999,4	100,0%
	სუბსიდიები, სუბვენციები და მიმდინარე ტრანსფერები	4 000,0	3 999,4	100,0%
32 11 07 04	პრეზიდენტის ნაციონალური პროგრამა „უმადლესი საგანმანათლებლო დაწესებულებების რეაბილიტაცია“	3 665,6	3 665,6	100,0%
	სუბსიდიები, სუბვენციები და მიმდინარე ტრანსფერები	3 665,6	3 665,6	100,0%

	ტრანსფერები			
32 11 07 05	პრეზიდენტის ნაციონალური პროგრამა „ირმის ნახტომი - საქართველოს სკოლებში ინფორმაციულ-საკომუნიკაციო ტექნოლოგიების დანერგვა“	5 894,7	5 830,0	98,9%
	სუბსიდიები, სუბვენციები და მიმდინარე ტრანსფერები	5 894,7	5 830,0	98,9%
32 11 08	საქართველოს განათლებისა და მეცნიერების სამინისტროს სასწავლო პროგრამები	100,0	100,0	100,0%
	სუბსიდიები, სუბვენციები და მიმდინარე ტრანსფერები	100,0	100,0	100,0%
32 11 08 01	ერთიანი ეროვნული გამოცდებისათვის მოსამზადებელი კურსები	100,0	100,0	100,0%
	სუბსიდიები, სუბვენციები და მიმდინარე ტრანსფერები	100,0	100,0	100,0%
32 12	განათლებისა და მეცნიერების სამინისტროს ღონისძიებები	351,2	339,7	96,7%
	სუბსიდიები, სუბვენციები და მიმდინარე ტრანსფერები	351,2	339,7	96,7%
32 12 04	არაქართულენოვან სკოლებში სახელმძღვანელოების სუბსიდირება	250,0	238,7	95,5%
	სუბსიდიები, სუბვენციები და მიმდინარე ტრანსფერები	250,0	238,7	95,5%
32 12 06	სასკოლო პარტნიორობის ღონისძიება	101,2	101,0	99,8%
	სუბსიდიები, სუბვენციები და მიმდინარე ტრანსფერები	101,2	101,0	99,8%
32 13	საქართველოს განათლებისა და მეცნიერების სამინისტროს ოლიმპიადები და საერთაშორისო საგანამანათლებლო პროგრამები	197,5	154,7	78,3%
	სუბსიდიები, სუბვენციები და მიმდინარე ტრანსფერები	197,5	154,7	78,3%
32 15	მეცნიერების ხელშეწყობის პროგრამა	17 975,4	17 334,1	96,4%
	სუბსიდიები, სუბვენციები და მიმდინარე ტრანსფერები	17 975,4	17 334,1	96,4%
32 15 01	ეროვნული სამეცნიერო ფონდები	450,0	431,5	95,9%
	სუბსიდიები, სუბვენციები და მიმდინარე ტრანსფერები	450,0	431,5	95,9%
32 15 02	ახალგაზრდა მეცნიერთა მივლინებები	27,5	0,0	0,0%
	სუბსიდიები, სუბვენციები და მიმდინარე ტრანსფერები	27,5	0,0	0,0%
32 15 03	პრეზიდენტის სტიპენდიები	386,9	156,3	40,4%
	სუბსიდიები, სუბვენციები და მიმდინარე ტრანსფერები	386,9	156,3	40,4%
32 15 04	სამეცნიერო პროგრამები და გრანტები	2 702,8	2 469,9	91,4%

	სუბსიდიები, სუბვენციები და მიმდინარე ტრანსფერები	2 702,8	2 469,9	91,4%
32 15 05	სამეცნიერო ინსტიტუტების და დაწესებულებების პროგრამები	7 359,9	7 258,2	98,6%
	სუბსიდიები, სუბვენციები და მიმდინარე ტრანსფერები	7 359,9	7 258,2	98,6%
	თ. წერეთლის სახ. სახელმწიფოსა და სამართლის ინსტიტუტი	86,0	58,0	67,4%
	სუბსიდიები, სუბვენციები და მიმდინარე ტრანსფერები	86,0	58,0	67,4%
	გ. ელიავას სახ. ბაქტერიოფაგის, მიკრობიოლოგიისა და ვირუსოლოგიის ინსტიტუტი	90,0	90,0	100,0%
	სუბსიდიები, სუბვენციები და მიმდინარე ტრანსფერები	90,0	90,0	100,0%
	მცენარეთა იმუნიტეტის ინსტიტუტი	45,0	45,0	100,0%
	სუბსიდიები, სუბვენციები და მიმდინარე ტრანსფერები	45,0	45,0	100,0%
	სტანდარტიზაციის და მეტროლოგიის სასწავლო-სამეცნიერო ინსტიტუტი	13,2	13,2	100,0%
	სუბსიდიები, სუბვენციები და მიმდინარე ტრანსფერები	13,2	13,2	100,0%
	კლიმატური გამოცდის ცენტრი	5,3	5,0	94,7%
	სუბსიდიები, სუბვენციები და მიმდინარე ტრანსფერები	5,3	5,0	94,7%
	მემბრანული ტექნოლოგიისა და ტექნიკის დამუშავებისა და დანერგვის საინჟინრო ინსტიტუტი	17,0	13,5	79,4%
	სუბსიდიები, სუბვენციები და მიმდინარე ტრანსფერები	17,0	13,5	79,4%
	მასალათა გამოცდის ცენტრი	14,7	14,7	100,0%
	სუბსიდიები, სუბვენციები და მიმდინარე ტრანსფერები	14,7	14,7	100,0%
	სოხუმის ილია ვეკუას ფიზიკა-ტექნიკის ინსტიტუტი	145,6	145,6	100,0%
	სუბსიდიები, სუბვენციები და მიმდინარე ტრანსფერები	145,6	145,6	100,0%
	ინსტიტუტი „ობტიკა“	40,7	40,6	100,0%
	სუბსიდიები, სუბვენციები და მიმდინარე ტრანსფერები	40,7	40,6	100,0%
	ინსტიტუტი „ტალღა“	34,1	34,1	100,0%
	სუბსიდიები, სუბვენციები და მიმდინარე ტრანსფერები	34,1	34,1	100,0%
	სენსორული სისტემების სამეცნიერო-ტექნოლოგიური ცენტრი	7,4	7,4	100,0%
	სუბსიდიები, სუბვენციები და მიმდინარე ტრანსფერები	7,4	7,4	100,0%

	ინსტიტუტი „ავტომატრეწვი“	18,0	18,0	100,0%
	სუბსიდიები, სუბვენციები და მიმდინარე ტრანსფერები	18,0	18,0	100,0%
	სამეცნიერო-ტექნიკური თარგმნის ცენტრი	21,0	18,9	90,1%
	სუბსიდიები, სუბვენციები და მიმდინარე ტრანსფერები	21,0	18,9	90,1%
	ბიოტექნოლოგიის ცენტრი	43,3	43,3	100,0%
	სუბსიდიები, სუბვენციები და მიმდინარე ტრანსფერები	43,3	43,3	100,0%
	ინსტიტუტი „ტექინფორმი“	77,5	77,5	100,0%
	სუბსიდიები, სუბვენციები და მიმდინარე ტრანსფერები	77,5	77,5	100,0%
	სოფლის მეურნეობის ბიოტექნოლოგიის ცენტრი	62,8	62,8	100,0%
	სუბსიდიები, სუბვენციები და მიმდინარე ტრანსფერები	62,8	62,8	100,0%
	კოსმოსურ ნავებობათა და მიწისზედა შენობების, ნავებობებისა და კონსტრუქციების ინსტიტუტი	49,8	49,8	100,0%
	სუბსიდიები, სუბვენციები და მიმდინარე ტრანსფერები	49,8	49,8	100,0%
	ი. გოგებაშვილის სახელობის ეროვნული ინსტიტუტი	135,4	135,4	100,0%
	სუბსიდიები, სუბვენციები და მიმდინარე ტრანსფერები	135,4	135,4	100,0%
	საქართველოს კოსმოსური სააგენტო	98,0	94,3	96,3%
	სუბსიდიები, სუბვენციები და მიმდინარე ტრანსფერები	98,0	94,3	96,3%
	კავკასიის მინერალური ნედლეულის ინსტიტუტი	151,6	151,6	100,0%
	სუბსიდიები, სუბვენციები და მიმდინარე ტრანსფერები	151,6	151,6	100,0%
	ანდრია რაზმაძის მათემატიკის ინსტიტუტი	106,7	106,7	100,0%
	სუბსიდიები, სუბვენციები და მიმდინარე ტრანსფერები	106,7	106,7	100,0%
	ნიკო მუსხელიშვილის გამოთვლითი მათემატიკის ინსტიტუტი	75,6	75,6	100,0%
	სუბსიდიები, სუბვენციები და მიმდინარე ტრანსფერები	75,6	75,6	100,0%
	ელეფთერ ანდრონიკაშვილის ფიზიკის ინსტიტუტი	251,7	245,0	97,3%
	სუბსიდიები, სუბვენციები და მიმდინარე ტრანსფერები	251,7	245,0	97,3%
	კიბერნეტიკის ინსტიტუტი	181,8	181,8	100,0%
	სუბსიდიები, სუბვენციები და მიმდინარე ტრანსფერები	181,8	181,8	100,0%
	ევგენი ხარაძის აბასთუმნის ასტროფიზიკური ობსერვატორია	110,2	110,2	100,0%

სუბსიდიები, სუბვენციები და მიმდინარე ტრანსფერები	110,2	110,2	100,0%
მიხეილ ნოდის გეოფიზიკის ინსტიტუტი	109,7	109,7	100,0%
სუბსიდიები, სუბვენციები და მიმდინარე ტრანსფერები	109,7	109,7	100,0%
ალექსანდრე ჯანელიძის გეოლოგიის ინსტიტუტი	108,5	108,5	100,0%
სუბსიდიები, სუბვენციები და მიმდინარე ტრანსფერები	108,5	108,5	100,0%
ვახუშტი ბაგრატიონის გეოგრაფიის ინსტიტუტი	76,4	76,3	100,0%
სუბსიდიები, სუბვენციები და მიმდინარე ტრანსფერები	76,4	76,3	100,0%
ჰიდროგეოლოგიისა და საინჟინრო გეოლოგიის ინსტიტუტი	34,5	34,5	100,0%
სუბსიდიები, სუბვენციები და მიმდინარე ტრანსფერები	34,5	34,5	100,0%
ჰიდრომეტეოროლოგიის ინსტიტუტი	89,8	89,8	100,0%
სუბსიდიები, სუბვენციები და მიმდინარე ტრანსფერები	89,8	89,8	100,0%
სეისმური მონიტორინგის ცენტრი	231,9	231,9	100,0%
სუბსიდიები, სუბვენციები და მიმდინარე ტრანსფერები	231,9	231,9	100,0%
არჩილ ელიაშვილის მართვის სისტემების ინსტიტუტი	115,6	115,6	100,0%
სუბსიდიები, სუბვენციები და მიმდინარე ტრანსფერები	115,6	115,6	100,0%
კირაკ ზავრიევის სამშენებლო მექანიკისა და სეისმომდეგობის ინსტიტუტი	85,9	85,8	99,9%
სუბსიდიები, სუბვენციები და მიმდინარე ტრანსფერები	85,9	85,8	99,9%
გრიგოლ წულუკიძის სამთო ინსტიტუტი	121,2	121,2	100,0%
სუბსიდიები, სუბვენციები და მიმდინარე ტრანსფერები	121,2	121,2	100,0%
რაფიელ დვალის მანქანათა მექანიკის ინსტიტუტი	68,4	68,4	100,0%
სუბსიდიები, სუბვენციები და მიმდინარე ტრანსფერები	68,4	68,4	100,0%
პეტრე მელიქიშვილის ფიზიკური და ორგანული ქიმიის ინსტიტუტი	181,2	181,2	100,0%
სუბსიდიები, სუბვენციები და მიმდინარე ტრანსფერები	181,2	181,2	100,0%
რაფიელ აგლაძის არაორგანული ქიმიისა და ელექტროქიმიის ინსტიტუტი	165,1	165,1	100,0%
სუბსიდიები, სუბვენციები და მიმდინარე ტრანსფერები	165,1	165,1	100,0%
იოველ ქუთათელაძის ფარმაკოქიმიის ინსტიტუტი	89,9	89,9	100,0%
სუბსიდიები, სუბვენციები და მიმდინარე ტრანსფერები	89,9	89,9	100,0%

	ფერდინანდ თავაძის მეტალურგიისა და მასალათმცოდნეობის ინსტიტუტი	179,2	179,2	100,0%
	სუბსიდიები, სუბვენციები და მიმდინარე ტრანსფერები	179,2	179,2	100,0%
	თბილისის ბოტანიკური ბაღი	407,6	373,1	91,5%
	სუბსიდიები, სუბვენციები და მიმდინარე ტრანსფერები	407,6	373,1	91,5%
	ბათუმის ბოტანიკური ბაღი	73,9	73,9	100,0%
	სუბსიდიები, სუბვენციები და მიმდინარე ტრანსფერები	73,9	73,9	100,0%
	წყალთა მეურნეობის ინსტიტუტი	62,0	61,8	99,7%
	სუბსიდიები, სუბვენციები და მიმდინარე ტრანსფერები	62,0	61,8	99,7%
	ვასილ გულისაშვილის სატყეო ინსტიტუტი	60,2	60,2	100,0%
	სუბსიდიები, სუბვენციები და მიმდინარე ტრანსფერები	60,2	60,2	100,0%
	ივანე ბერიტაშვილის ფიზიოლოგიის ინსტიტუტი	173,3	173,3	100,0%
	სუბსიდიები, სუბვენციები და მიმდინარე ტრანსფერები	173,3	173,3	100,0%
	ალექსანდრე ნათიშვილის მორფოლოგიის ინსტიტუტი	100,4	100,4	100,0%
	სუბსიდიები, სუბვენციები და მიმდინარე ტრანსფერები	100,4	100,4	100,0%
	სამედიცინო ბიოტექნოლოგიის ინსტიტუტი	78,9	78,9	100,0%
	სუბსიდიები, სუბვენციები და მიმდინარე ტრანსფერები	78,9	78,9	100,0%
	რადიობიოლოგიისა და რადიაციული ეკოლოგიის ცენტრი	56,4	56,3	99,8%
	სუბსიდიები, სუბვენციები და მიმდინარე ტრანსფერები	56,4	56,3	99,8%
	ნიკო კეცხოველის ბოტანიკის ინსტიტუტი	102,1	102,1	100,0%
	სუბსიდიები, სუბვენციები და მიმდინარე ტრანსფერები	102,1	102,1	100,0%
	ზოოლოგიის ინსტიტუტი	77,2	77,2	100,0%
	სუბსიდიები, სუბვენციები და მიმდინარე ტრანსფერები	77,2	77,2	100,0%
	სერგი ღურმიშიძის ბიოქიმიისა და ბიოტექნოლოგიის ინსტიტუტი	120,6	120,6	100,0%
	სუბსიდიები, სუბვენციები და მიმდინარე ტრანსფერები	120,6	120,6	100,0%
	მოლეკულური ბიოლოგიისა და ბიოლოგიური ფიზიკის ინსტიტუტი	57,8	57,8	100,0%
	სუბსიდიები, სუბვენციები და მიმდინარე ტრანსფერები	57,8	57,8	100,0%
	არნოლდ ჩიქობავას ენათმეცნიერების ინსტიტუტი	132,9	132,9	100,0%

სუბსიდიები, სუბვენციები და მიმდინარე ტრანსფერები	132,9	132,9	100,0%
შოთა რუსთაველის ქართული ლიტერატურის ინსტიტუტი	165,1	165,1	100,0%
სუბსიდიები, სუბვენციები და მიმდინარე ტრანსფერები	165,1	165,1	100,0%
კორნელი კეკელიძის ხელნაწერთა ინსტიტუტი	101,0	101,0	100,0%
სუბსიდიები, სუბვენციები და მიმდინარე ტრანსფერები	101,0	101,0	100,0%
გიორგი წერეთლის აღმოსავლეთმცოდნეობის ინსტიტუტი	96,1	96,1	100,0%
სუბსიდიები, სუბვენციები და მიმდინარე ტრანსფერები	96,1	96,1	100,0%
ივანე ჯავახიშვილის ისტორიისა და ეთნოლოგიის ინსტიტუტი	135,1	134,3	99,4%
სუბსიდიები, სუბვენციები და მიმდინარე ტრანსფერები	135,1	134,3	99,4%
საველე წერეთლის ფილოსოფიის ინსტიტუტი	47,4	47,1	99,3%
სუბსიდიები, სუბვენციები და მიმდინარე ტრანსფერები	47,4	47,1	99,3%
დიმიტრი უზნაძის ფსიქოლოგიის ინსტიტუტი	67,7	67,0	99,0%
სუბსიდიები, სუბვენციები და მიმდინარე ტრანსფერები	67,7	67,0	99,0%
პაატა გუგუშვილის ეკონომიკის ინსტიტუტი	79,7	79,6	99,9%
სუბსიდიები, სუბვენციები და მიმდინარე ტრანსფერები	79,7	79,6	99,9%
ნიკო ბერძენიშვილის ინსტიტუტი	17,1	15,9	92,7%
სუბსიდიები, სუბვენციები და მიმდინარე ტრანსფერები	17,1	15,9	92,7%
ოთარ ლორთქიფანიძის არქეოლოგიის ინსტიტუტი	261,5	261,1	99,8%
სუბსიდიები, სუბვენციები და მიმდინარე ტრანსფერები	261,5	261,1	99,8%
პოლიტოლოგიის ინსტიტუტი	86,9	86,9	100,0%
სუბსიდიები, სუბვენციები და მიმდინარე ტრანსფერები	86,9	86,9	100,0%
დემოგრაფიისა და სოციოლოგიის ინსტიტუტი	61,8	61,8	100,0%
სუბსიდიები, სუბვენციები და მიმდინარე ტრანსფერები	61,8	61,8	100,0%
მებაღეობის, მევენახეობისა და მეღვინეობის ინსტიტუტი	153,4	153,2	99,9%
სუბსიდიები, სუბვენციები და მიმდინარე ტრანსფერები	153,4	153,2	99,9%
კონსტანტინე ამირაჯიბის სოფლის მეურნეობის მექანიზაციისა და ელექტრიფიკაციის ინსტიტუტი	69,5	69,4	99,8%
სუბსიდიები, სუბვენციები და მიმდინარე ტრანსფერები	69,5	69,4	99,8%

	ლევან ყანჩაველის მცენარეთა დაცვის ინსტიტუტი	117,9	117,9	100,0%
	სუბსიდიები, სუბვენციები და მიმდინარე ტრანსფერები	117,9	117,9	100,0%
	მიხეილ საბაშვილის ნიადაგმცოდნეობის, აგროქიმიისა და მელიორაციის ინსტიტუტი	40,7	40,7	100,0%
	სუბსიდიები, სუბვენციები და მიმდინარე ტრანსფერები	40,7	40,7	100,0%
	მეფუტკრეობის ინსტიტუტი	43,7	43,7	100,0%
	სუბსიდიები, სუბვენციები და მიმდინარე ტრანსფერები	43,7	43,7	100,0%
	აგრარული რადიოლოგიისა და ეკოლოგიის ინსტიტუტი	66,3	65,5	98,7%
	სუბსიდიები, სუბვენციები და მიმდინარე ტრანსფერები	66,3	65,5	98,7%
	იულონ ლომოურის მიწათმოქმედების ინსტიტუტი	125,2	125,0	99,9%
	სუბსიდიები, სუბვენციები და მიმდინარე ტრანსფერები	125,2	125,0	99,9%
	მეცხოველეობისა და საკვებწარმოების ინსტიტუტი	30,1	30,1	100,0%
	სუბსიდიები, სუბვენციები და მიმდინარე ტრანსფერები	30,1	30,1	100,0%
	ჩაის, სუბტროპიკული კულტურების და ჩაის მრეწველობის ინსტიტუტი	107,4	107,4	100,0%
	სუბსიდიები, სუბვენციები და მიმდინარე ტრანსფერები	107,4	107,4	100,0%
	კვების მრეწველობის ინსტიტუტი	41,3	41,3	100,0%
	სუბსიდიები, სუბვენციები და მიმდინარე ტრანსფერები	41,3	41,3	100,0%
	მიხეილ რჩელიშვილის მეცხოველეობის ბიოლოგიური საფუძვლების ინსტიტუტი	19,6	19,6	99,7%
	სუბსიდიები, სუბვენციები და მიმდინარე ტრანსფერები	19,6	19,6	99,7%
	აგრარული ეკონომიკის ინსტიტუტი	39,7	39,6	99,8%
	სუბსიდიები, სუბვენციები და მიმდინარე ტრანსფერები	39,7	39,6	99,8%
	საქართველოს საწარმოო ძალებისა და ბუნებრივი რესურსების შემსწავლელი ცენტრი	36,0	36,0	100,0%
	სუბსიდიები, სუბვენციები და მიმდინარე ტრანსფერები	36,0	36,0	100,0%
	სამეგრელოს სამხარეო სამეცნიერო ცენტრი	14,6	13,3	90,9%
	სუბსიდიები, სუბვენციები და მიმდინარე ტრანსფერები	14,6	13,3	90,9%
	ქუთაისის სამეცნიერო ცენტრი	61,9	61,9	100,0%
	სუბსიდიები, სუბვენციები და მიმდინარე ტრანსფერები	61,9	61,9	100,0%
	სამეცნიერო ინსტიტუტების პროგრამები	230,4	214,3	93,0%

	სუბსიდიები, სუბვენციები და მიმდინარე ტრანსფერები	230,4	214,3	93,0%
32 15 06	საქართველოს მეცნიერებათა აკადემია	5 958,6	5 933,3	99,6%
	სუბსიდიები, სუბვენციები და მიმდინარე ტრანსფერები	5 958,6	5 933,3	99,6%
32 15 06 01	საქართველოს მეცნიერებათა აკადემიის პრეზიდიუმი	1 110,5	1 110,4	100,0%
	სუბსიდიები, სუბვენციები და მიმდინარე ტრანსფერები	1 110,5	1 110,4	100,0%
32 15 06 02	საქართველოს მეცნიერებათა აკადემიის ინსტიტუტები და სამეცნიერო დაწესებულებები	4 848,1	4 822,8	99,5%
	სუბსიდიები, სუბვენციები და მიმდინარე ტრანსფერები	4 848,1	4 822,8	99,5%
	ცენტრალური სამეცნიერო ბიბლიოთეკა	171,9	171,8	100,0%
	სუბსიდიები, სუბვენციები და მიმდინარე ტრანსფერები	171,9	171,8	100,0%
	საწარმოო ძალებისა და ბუნებრივი რესურსების შემსწავლელი კომისია	27,7	27,6	99,7%
	სუბსიდიები, სუბვენციები და მიმდინარე ტრანსფერები	27,7	27,6	99,7%
	ქუთაისის სამეცნიერო ცენტრი	52,5	50,1	95,4%
	სუბსიდიები, სუბვენციები და მიმდინარე ტრანსფერები	52,5	50,1	95,4%
	სახლთა სამმართველო	11,3	11,2	99,1%
	სუბსიდიები, სუბვენციები და მიმდინარე ტრანსფერები	11,3	11,2	99,1%
	აჭარის რეგიონალური სამეცნიერო ცენტრი	8,2	8,2	100,0%
	სუბსიდიები, სუბვენციები და მიმდინარე ტრანსფერები	8,2	8,2	100,0%
	ა. რაზმაძის სახ. მათემატიკის ინსტიტუტი	91,7	90,8	99,0%
	სუბსიდიები, სუბვენციები და მიმდინარე ტრანსფერები	91,7	90,8	99,0%
	ნ. მუსხელიშვილის სახ. გამოთვლითი მათემატიკის ინსტიტუტი	62,0	62,0	99,9%
	სუბსიდიები, სუბვენციები და მიმდინარე ტრანსფერები	62,0	62,0	99,9%
	ე. ანდრონიკაშვილის სახ. ფიზიკის ინსტიტუტი	208,4	208,3	100,0%
	სუბსიდიები, სუბვენციები და მიმდინარე ტრანსფერები	208,4	208,3	100,0%
	კიბერნეტიკის ინსტიტუტი	158,8	158,6	99,9%
	სუბსიდიები, სუბვენციები და მიმდინარე ტრანსფერები	158,8	158,6	99,9%
	ე. ხარაძის სახ. აბასთუმნის ასტროფიზიკური ობსერვატორია	101,2	101,2	100,0%
	სუბსიდიები, სუბვენციები და მიმდინარე ტრანსფერები	101,2	101,2	100,0%

	ტრანსფერები			
	მ. ნოდის სახ. გეოფიზიკის ინსტიტუტი	78,7	78,6	99,9%
	სუბსიდიები, სუბვენციები და მიმდინარე ტრანსფერები	78,7	78,6	99,9%
	ა. ჯანელიძის სახ. გეოლოგიური ინსტიტუტი	96,2	96,1	99,9%
	სუბსიდიები, სუბვენციები და მიმდინარე ტრანსფერები	96,2	96,1	99,9%
	ვ. ბაგრატიონის სახ. გეოგრაფიის ინსტიტუტი	64,8	64,7	99,9%
	სუბსიდიები, სუბვენციები და მიმდინარე ტრანსფერები	64,8	64,7	99,9%
	ჰიდროლოგიისა და საინჟინრო გეოლოგიის ინსტიტუტი	29,4	29,3	99,6%
	სუბსიდიები, სუბვენციები და მიმდინარე ტრანსფერები	29,4	29,3	99,6%
	ჰიდრომეტეოროლოგიის ინსტიტუტი	74,6	74,5	99,9%
	სუბსიდიები, სუბვენციები და მიმდინარე ტრანსფერები	74,6	74,5	99,9%
	გეოფიზიკის ინსტიტუტის ერთიანი სეისმური დაცვის ეროვნული სამსახური	176,7	176,7	100,0%
	სუბსიდიები, სუბვენციები და მიმდინარე ტრანსფერები	176,7	176,7	100,0%
	ა. ელიაშვილის სახ. მართვის სისტემების ინსტიტუტი	91,4	91,4	100,0%
	სუბსიდიები, სუბვენციები და მიმდინარე ტრანსფერები	91,4	91,4	100,0%
	კ. ზავრიევის სახ. სამშენებლო მექანიკისა და სეისმომდეგობის ინსტიტუტი	57,6	57,6	100,0%
	სუბსიდიები, სუბვენციები და მიმდინარე ტრანსფერები	57,6	57,6	100,0%
	გ. წულუკიძის სახ. სამთო ინსტიტუტი	96,6	94,9	98,3%
	სუბსიდიები, სუბვენციები და მიმდინარე ტრანსფერები	96,6	94,9	98,3%
	რ. დვალის სახ. მანქანათა მექანიკის ინსტიტუტი	50,4	50,3	99,9%
	სუბსიდიები, სუბვენციები და მიმდინარე ტრანსფერები	50,4	50,3	99,9%
	პ. მელიქიშვილის სახ. ფიზიკური და ორგანული ქიმიის ინსტიტუტი	159,0	159,0	100,0%
	სუბსიდიები, სუბვენციები და მიმდინარე ტრანსფერები	159,0	159,0	100,0%
	რ. აგლაძის სახ. არაორგანული ქიმიის და ელექტროქიმიის ინსტიტუტი	141,8	141,8	100,0%
	სუბსიდიები, სუბვენციები და მიმდინარე ტრანსფერები	141,8	141,8	100,0%
	ი. ქუთათელაძის სახ. ფარმაკოქიმიის ინსტიტუტი	78,2	78,2	100,0%
	სუბსიდიები, სუბვენციები და მიმდინარე ტრანსფერები	78,2	78,2	100,0%

	ფ. თავაძის სახ. მეტალურგიისა და მასალათმცოდნეობის ინსტიტუტი	149,9	149,8	99,9%
	სუბსიდიები, სუბვენციები და მიმდინარე ტრანსფერები	149,9	149,8	99,9%
	ცენტრალური ბოტანიკური ბაღი	278,0	277,6	99,9%
	სუბსიდიები, სუბვენციები და მიმდინარე ტრანსფერები	278,0	277,6	99,9%
	ბათუმის ბოტანიკური ბაღი	64,8	64,8	100,0%
	სუბსიდიები, სუბვენციები და მიმდინარე ტრანსფერები	64,8	64,8	100,0%
	მ. რჩულიშვილის სახ. მეცხოველეობის ბიოლოგიური საფუძვლების სამეცნიერო-კვლევითი სექტორი	16,4	16,0	97,4%
	სუბსიდიები, სუბვენციები და მიმდინარე ტრანსფერები	16,4	16,0	97,4%
	წყალთა მეურნეობის და საინჟინრო ეკოლოგიის ინსტიტუტი	48,1	48,1	100,0%
	სუბსიდიები, სუბვენციები და მიმდინარე ტრანსფერები	48,1	48,1	100,0%
	ვ. გულისაშვილის სახ. სამთო მეტყვევების სამეცნიერო-კვლევითი ინსტიტუტი	50,0	49,9	99,9%
	სუბსიდიები, სუბვენციები და მიმდინარე ტრანსფერები	50,0	49,9	99,9%
	ი. ბერიტაშვილის სახ. ფიზიოლოგიის ინსტიტუტი	151,2	150,5	99,5%
	სუბსიდიები, სუბვენციები და მიმდინარე ტრანსფერები	151,2	150,5	99,5%
	ა. ნათიშვილის სახ. ექსპერიმენტული მორფოლოგიის ინსტიტუტი	88,0	88,0	100,0%
	სუბსიდიები, სუბვენციები და მიმდინარე ტრანსფერები	88,0	88,0	100,0%
	სამედიცინო ბიოტექნოლოგიის ინსტიტუტი	68,2	68,1	99,9%
	სუბსიდიები, სუბვენციები და მიმდინარე ტრანსფერები	68,2	68,1	99,9%
	რადიობიოლოგიისა და რადიაციული ეკოლოგიის სამეცნიერო-კვლევითი ცენტრი	49,4	49,4	100,0%
	სუბსიდიები, სუბვენციები და მიმდინარე ტრანსფერები	49,4	49,4	100,0%
	ნ. კეცხოველის სახ. ბოტანიკის ინსტიტუტი	109,0	109,0	100,0%
	სუბსიდიები, სუბვენციები და მიმდინარე ტრანსფერები	109,0	109,0	100,0%
	ზოოლოგიის ინსტიტუტი	67,6	67,0	99,1%
	სუბსიდიები, სუბვენციები და მიმდინარე ტრანსფერები	67,6	67,0	99,1%
	ლ. დავითაშვილის სახ. პალეობიოლოგიის ინსტიტუტი	18,5	18,5	99,9%
	სუბსიდიები, სუბვენციები და მიმდინარე ტრანსფერები	18,5	18,5	99,9%

	ს. ღურმიშიძის სახ. ბიოქიმიისა და ბიოტექნოლოგიის ინსტიტუტი	105,6	105,2	99,6%
	სუბსიდიები, სუბვენციები და მიმდინარე ტრანსფერები	105,6	105,2	99,6%
	მოლეკულური ბიოლოგიისა და ბიოლოგიური ფიზიკის ინსტიტუტი	48,8	48,7	99,8%
	სუბსიდიები, სუბვენციები და მიმდინარე ტრანსფერები	48,8	48,7	99,8%
	არნ. ჩიქობავას სახ. ენათმეცნიერების ინსტიტუტი	92,9	92,4	99,4%
	სუბსიდიები, სუბვენციები და მიმდინარე ტრანსფერები	92,9	92,4	99,4%
	შოთა რუსთაველის სახ. ქართული ლიტერატურის ინსტიტუტი	110,7	110,6	100,0%
	სუბსიდიები, სუბვენციები და მიმდინარე ტრანსფერები	110,7	110,6	100,0%
	პ. კეკელიძის სახ. ხელნაწერთა ინსტიტუტი	81,2	81,2	100,0%
	სუბსიდიები, სუბვენციები და მიმდინარე ტრანსფერები	81,2	81,2	100,0%
	გ. წერეთლის სახ. აღმოსავლეთმცოდნეობის ინსტიტუტი	91,4	91,4	100,0%
	სუბსიდიები, სუბვენციები და მიმდინარე ტრანსფერები	91,4	91,4	100,0%
	ი. ჯავახიშვილის სახ. ისტორიისა და ეთნოგრაფიის ინსტიტუტი	118,6	118,6	100,0%
	სუბსიდიები, სუბვენციები და მიმდინარე ტრანსფერები	118,6	118,6	100,0%
	გ. ჩუბინაშვილის სახ. ქართული ხელოვნების ისტორიის ინსტიტუტი	26,8	26,8	99,8%
	სუბსიდიები, სუბვენციები და მიმდინარე ტრანსფერები	26,8	26,8	99,8%
	ს. წერეთლის სახ. ფილოსოფიის ინსტიტუტი	36,0	35,9	99,8%
	სუბსიდიები, სუბვენციები და მიმდინარე ტრანსფერები	36,0	35,9	99,8%
	დ. უზნაძის სახ. ფსიქოლოგიის ინსტიტუტი	54,9	52,5	95,5%
	სუბსიდიები, სუბვენციები და მიმდინარე ტრანსფერები	54,9	52,5	95,5%
	პ. გუგუშვილის სახ. ეკონომიკის ინსტიტუტი	67,1	66,8	99,6%
	სუბსიდიები, სუბვენციები და მიმდინარე ტრანსფერები	67,1	66,8	99,6%
	ო. ლორთქიფანიძის სახ. არქეოლოგიური კვლევის ცენტრი	180,5	179,9	99,7%
	სუბსიდიები, სუბვენციები და მიმდინარე ტრანსფერები	180,5	179,9	99,7%
	პოლიტოლოგიის ინსტიტუტი	76,0	73,2	96,3%
	სუბსიდიები, სუბვენციები და მიმდინარე ტრანსფერები	76,0	73,2	96,3%


	დემოგრაფიისა და სოციალური კვლევის ინსტიტუტი	54,0	53,9	99,9%
	სუბსიდიები, სუბვენციები და მიმდინარე ტრანსფერები	54,0	53,9	99,9%
	ქუთაისის ნ. ბერძენიშვილის სახ. სახელმწიფო ისტორიულ-ეთნოგრაფიული მუზეუმი	23,2	23,2	100,0%
	სუბსიდიები, სუბვენციები და მიმდინარე ტრანსფერები	23,2	23,2	100,0%
	გ. ნიორაძის სახ. მცხეთის არქეოლოგიის ინსტიტუტი	50,4	50,4	100,0%
	სუბსიდიები, სუბვენციები და მიმდინარე ტრანსფერები	50,4	50,4	100,0%
	სამეგრელოს სამხარეო-სამეცნიერო ცენტრი	15,9	15,9	99,7%
	სუბსიდიები, სუბვენციები და მიმდინარე ტრანსფერები	15,9	15,9	99,7%
	ირ. აბაშიძის სახ. ქართული ენციკლოპედიის მთავარი სამეცნიერო რედაქცია	100,0	100,0	100,0%
	სუბსიდიები, სუბვენციები და მიმდინარე ტრანსფერები	100,0	100,0	100,0%
	საცდელ-საჩვენებელი სატყეო მეურნეობა	90,4	90,4	100,0%
	სუბსიდიები, სუბვენციები და მიმდინარე ტრანსფერები	90,4	90,4	100,0%
	საქართველოს მეცნიერებათა აკადემიის პროგრამები	175,6	166,4	94,8%
	სუბსიდიები, სუბვენციები და მიმდინარე ტრანსფერები	175,6	166,4	94,8%
32 15 07	საქართველოს სოფლის მეურნეობის მეცნიერებათა აკადემია	1 089,6	1 085,1	99,6%
	სუბსიდიები, სუბვენციები და მიმდინარე ტრანსფერები	1 089,6	1 085,1	99,6%
32 15 07 01	საქართველოს სოფლის მეურნეობის მეცნიერებათა აკადემიის პრეზიდენტი	402,9	402,8	100,0%
	სუბსიდიები, სუბვენციები და მიმდინარე ტრანსფერები	402,9	402,8	100,0%
32 15 07 02	საქართველოს სოფლის მეურნეობის მეცნიერებათა აკადემიის ინსტიტუტები და სამეცნიერო დაწესებულებები	686,7	682,2	99,3%
	სუბსიდიები, სუბვენციები და მიმდინარე ტრანსფერები	686,7	682,2	99,3%
	მებაღეობის, მევენახეობის და მეღვინეობის სამეცნიერო-კვლევითი ინსტიტუტი	107,8	107,8	100,0%
	სუბსიდიები, სუბვენციები და მიმდინარე ტრანსფერები	107,8	107,8	100,0%
	ს/მ მექანიზაციის და ელექტროფიკაციის სამეცნიერო-კვლევითი ინსტიტუტი	54,4	54,3	99,8%
	სუბსიდიები, სუბვენციები და მიმდინარე ტრანსფერები	54,4	54,3	99,8%
	მცენარეთა დაცვის სამეცნიერო-კვლევითი ინსტიტუტი	113,3	112,9	99,6%

სუბსიდიები, სუბვენციები და მიმდინარე ტრანსფერები	113,3	112,9	99,6%
ნიადაგმცოდნეობის, აგროქიმიის და მელიორაციის სამეცნიერო-კვლევითი ინსტიტუტი	35,2	35,0	99,4%
სუბსიდიები, სუბვენციები და მიმდინარე ტრანსფერები	35,2	35,0	99,4%
აგროსამრეწველო კომპლექსის ეკონომიკის და მართვის სამეცნიერო-კვლევითი ინსტიტუტი	35,9	35,6	99,0%
სუბსიდიები, სუბვენციები და მიმდინარე ტრანსფერები	35,9	35,6	99,0%
მეფუტკრეობის სამეცნიერო-კვლევითი ინსტიტუტი	15,2	14,3	93,9%
სუბსიდიები, სუბვენციები და მიმდინარე ტრანსფერები	15,2	14,3	93,9%
აგრარული რადიოლოგიისა და ეკოლოგიის სამეცნიერო-კვლევითი ინსტიტუტი	54,5	53,9	99,0%
სუბსიდიები, სუბვენციები და მიმდინარე ტრანსფერები	54,5	53,9	99,0%
მიწათმოქმედების სამეცნიერო-კვლევითი ინსტიტუტი	74,6	73,2	98,1%
სუბსიდიები, სუბვენციები და მიმდინარე ტრანსფერები	74,6	73,2	98,1%
მეფრინველეობის საცდელი სადგური	19,6	19,6	100,0%
სუბსიდიები, სუბვენციები და მიმდინარე ტრანსფერები	19,6	19,6	100,0%
ლაგოდეხის საცდელი სადგური „თამბაქო“	10,5	10,3	98,4%
სუბსიდიები, სუბვენციები და მიმდინარე ტრანსფერები	10,5	10,3	98,4%
მეცხოველეობისა და საკვებწარმოების სამეცნიერო-კვლევითი ინსტიტუტი	21,1	21,0	99,5%
სუბსიდიები, სუბვენციები და მიმდინარე ტრანსფერები	21,1	21,0	99,5%
ს.ს. კულტურების მანებელთა ბიობრძოლის სამეცნიერო კვლევითი ცენტრი	14,3	14,3	99,9%
სუბსიდიები, სუბვენციები და მიმდინარე ტრანსფერები	14,3	14,3	99,9%
აჭარის რეგიონალური სამეცნიერო ცენტრი	13,3	13,3	100,0%
სუბსიდიები, სუბვენციები და მიმდინარე ტრანსფერები	13,3	13,3	100,0%
ჩაის, სუბტროპიკულ კულტურათა და ჩაის მრეწველობის სამეცნიერო-საწარმოო გაერთიანება	77,2	77,0	99,7%
სუბსიდიები, სუბვენციები და მიმდინარე ტრანსფერები	77,2	77,0	99,7%
კვების პროდუქტების ტექნოლოგიების, უსაფრთხოებისა და წარმოების ეკოლოგიის სახელწმიფო სამეცნიერო-კვლევითი ინსტიტუტი	33,9	33,9	100,0%
სუბსიდიები, სუბვენციები და მიმდინარე ტრანსფერები	33,9	33,9	100,0%

	სამცხე-ჯავახეთის რეგიონალური სამეცნიერო ცენტრი	6,0	6,0	99,9%
	სუბსიდიები, სუბვენციები და მიმდინარე ტრანსფერები	6,0	6,0	99,9%
32 15 08	მეცნიერთა სოციალური უზრუნველყოფის ღონისძიებები	0,0	0,0	0,0%
	სუბსიდიები, სუბვენციები და მიმდინარე ტრანსფერები	0,0	0,0	0,0%
32 17	საჯარო სამართლის იურიდიული პირი - საქართველოს საგანმანათლებლო დაწესებულებების სახელმწიფო სააკრედიტაციო სამსახური	230,0	230,0	100,0%
	სუბსიდიები, სუბვენციები და მიმდინარე ტრანსფერები	230,0	230,0	100,0%
32 18	საქართველოს სწავლულ ექსპერტთა საბჭო	16,1	15,8	98,2%
	მუშა-მოსამსახურეთა შრომის ანაზღაურება	10,8	10,8	100,0%
	დამქირავებლიდან ანარიცხები	2,2	2,2	100,0%
	სხვა საქონელი და მომსახურება	3,2	2,9	90,9%
32 19	უცხოეთიდან მიღებული დაფინანსების წყაროებითა და გრანტებით განსახორციელებელი საინვესტიციო პროექტები და ამ პროექტებში თანამონაწილეობისა და თანადაფინანსების ხარჯები	10 934,6	9 737,7	89,1%
	სუბსიდიები, სუბვენციები და მიმდინარე ტრანსფერები	10 934,6	9 737,7	89,1%
32 19 01	საქართველოს განათლების სისტემის გარდაქმნისა და განმტკიცების პროექტი	10 934,6	9 737,7	89,1%
	სუბსიდიები, სუბვენციები და მიმდინარე ტრანსფერები	10 934,6	9 737,7	89,1%

ეკონომიკური კლასიფიკაციის „მუშა-მოსამსახურეთა შრომის ანაზღაურების“ მუხლის წილმა სამინისტროს მთლიან ხარჯებში 0.66% შეადგინა, „დამქირავებლიდან ანარიცხებმა“ – 0.13%, „მივლინებებმა“ – 0.07%, „სხვა საქონელმა და მომსახურებამ“ – 0.26%, „სუბსიდიები, სუბვენციები და მიმდინარე ტრანსფერები“ – 98.71%, ხოლო „კაპიტალურმა ხარჯებმა“ – 0.17%.

2006 წელს გაწეული ხარჯების სტრუქტურა ეკონომიკური კლასიფიკაციის მუხლების მიხედვით



საქართველოს განათლებისა და მეცნიერების სამინისტრო 2006 წელს განაგრძობდა სისტემის შექმნას, რომელიც ყველა მოქალაქეს თავისი შესაძლებლობების განვითარების და სრული რეალიზაციის შესაძლებლობას მისცემს.

აღნიშნულის განხორციელების მიზნით სამინისტრო ხელმძღვანელობს შემდეგი სტრატეგიებით:

- სკოლამდელი, ზოგადი, სკოლისგარეშე, პროფესიული და უმაღლესი განათლების სრულყოფა;
- სახელმწიფო ენობრივი პოლიტიკის განხორციელება;
- განათლების სექტორის მართვის სისტემისა და მატერიალური ბაზის გაუმჯობესება;
- მშობლის მზრუნველობას მოკლებულ ბავშვზე ზრუნვის ეფექტიანი სისტემის ჩამოყალიბება;
- მეცნიერების მართვის სისტემის გარდაქმნა.

სკოლამდელი, ზოგადი, სკოლისგარეშე, პროფესიული და უმაღლესი განათლების სრულყოფა

აღნიშნულის მისაღწევად საქართველოს განათლებისა და მეცნიერების სამინისტრომ 2006 წელს განახორციელა შემდეგი ღონისძიებები:

- დაიწყო მუშაობა სკოლამდელი აღზრდისა და განათლების სისტემის განვითარების კონცეფციაზე;

- განხორციელდა სკოლების საჯარო სამართლის იურიდიულ პირებად დაფუძნება, სკოლების დაფინანსება მიმდინარეობდა პერ ცაპიტა პრინციპით, ანუ თითოეული ბავშვის სწავლების ინდივიდუალური დაფინანსება, რაც უზრუნველყოფს პედაგოგთა ხელფასების გაზრდას და სკოლების მენეჯმენტის მოწესრიგებას;

- განხორციელდა ზოგადი განათლების დაწესებულებების ქსელის ოპტიმიზაცია, ჩატარდა სკოლების სამეურვეო საბჭოების არჩევნები, დაიწყო საჯარო სკოლების დირექტორთა შესარჩევი კონკურსი.

- დასრულდა ახალი საგანმანათლებლო პროგრამების პილოტირების პირველი ეტაპი პირველ, მე-7 და მე-10 კლასებში და დაიწყო მეორე ეტაპი მე-2, მე-8 და მე-11 კლასებში. ახალი საგანმანათლებლო პროგრამები დაინერგა პირველ, მე-7 და მე-10 კლასებში. დასრულდა ახალი სასწავლო გეგმით გათვალისწინებული სახელმძღვანელოების პილოტირება პირველ, მე-7 და მე-10 კლასებში. დამტკიცდა 2006-2007 სასწავლო წლის პირველ, მე-7 და მე-10 კლასების გრიფირებული ახალი სახელმძღვანელოების ნუსხა. მომზადდა და დაიწყო ახალი სახელმძღვანელოების პილოტირება მე-2, მე-8 და მე-11 კლასებში.

- შემუშავდა და დამტკიცდა მთავრობის მიერ მასწავლებლის მომზადების და პროფესიული განვითარების კონცეფცია. მომზადდა და განსახილველად არის გამოტანილი საზოგადოებრივი განხილვისთვის მასწავლებლის პროფესიული და ეთიკური სტანდარტის პროექტი.

- დამტკიცდა ეროვნული სასწავლო გეგმა.

- დასრულდა სასკოლო ბიბლიოთეკების კონკურსი. 560 სკოლისათვის შესყიდული იქნა წიგნები.

- მოსწავლე-ახალგაზრდების ცოდნის ამაღლების მიზნით საქართველოს განათლებისა და მეცნიერების სამინისტრომ ჩაატარა ოლიმპიადები განახლებული ფორმატით. გამოცხადდა 2 სახის კონკურსი: კონკურსი ზუსტ და საბუნებისმეტყველო მეცნიერებებში (ფიზიკა, მათემატიკა, ინფორმატიკა) და კონკურსი გუნდურ ინტეგრირებულ პროექტებში. ზუსტ და საბუნებისმეტყველო მეცნიერებების კონკურსში მონაწილეობის მისაღებად დარეგისტრირდა 8832 მოსწავლე, მონაწილეობა მიიღო 6000-მდე მოსწავლემ და გამოვლინდა 117 გამარჯვებული. მათ გადაეცათ I, II და III ხარისხის დიპლომები;

- გუნდურ ინტეგრირებული პროექტების კონკურსის ფარგლებში განხილულ იქნა 530-მდე კონცეფცია, რომელშიც ჩართული იყო 2000-ზე მეტი მოსწავლე და 530-მდე მასწავლებელი. მომდევნო ეტაპზე გავიდა 318 კონცეფცია. წარმოდგენილი იყო 267 პროექტი. საბოლოოდ გაიმარჯვა 65-მა;

- საქართველოს ნაკრებმა გუნდებმა მონაწილეობა მიიღეს მათემატიკის (სლოვენია) ფიზიკისა (სინგაპური) და ინფორმატიკის (მექსიკა) საერთაშორისო ოლიმპიადებზე, სადაც ჯამში მოიპოვეს: 3 ვერცხლის, 5 ბრინჯაოს მედალი და 3 საპატიო სიგელი;

- “განსაკუთრებით ნიჭიერი ბავშვებისა და ახალგაზრდებისათვის სტიპენდიის მინიჭების” პროგრამის ფარგლებში:

1. გამოცხადდა კონკურსი სტუდენტებისა და ახალგაზრდა მეცნიერებისათვის საუკეთესო ნაშრომის გამოსავლენად, თემაზე: “საქართველო ევროატლანტიკურ სივრცეში” გამოვლინდა სამი გამარჯვებული ნაშრომი, რომელთა ავტორებმაც მიიღეს ფულადი ჯილდო;

2. განხორციელდა ქვეპროგრამა „მუზა-საქართველო“, რომლის ფარგლებშიც გაიმარჯვა პროექტმა „საქართველოს რაიონულ ცენტრებში ღვინის სექტორის კომერციული მუშაობა“. პროექტის ამერიკელმა ავტორმა მიიღო სამთვიანი სტიპენდია პროექტის განხორციელებისათვის;

3. რუსთავის №1 კოლონიის ბაზაზე განხორციელდა „სასჯელალსრულების დაწესებულებებში ზოგადი განათლების ხელშეწყობის საპილოტე ქვეპროგრამა“, პროგრამაში ჩართული იყო 50-მდე პატიმარი, რომელთა სწავლება მიმდინარეობდა მათი ინტერესების შესაბამისად;

4. სკოლამდელი დაწესებულებებისა და ზოგადსაგანმანათლებლო სკოლებისათვის გამოცხადდა სათემო ღონისძიება “ბავშვთა თანამშრომლობისა და ტოლერანტობის ხელშეწყობა“. კონკურსში მონაწილეები დაჯილდოვდნენ I, II, და III ხარისხის სიგელებით და ფულადი ჯილდოებით;

5. განსაკუთრებით ნიჭიერ ბავშვებსა და ახალგაზრდებს მიენიჭათ საქართველოს განათლებისა და მეცნიერების სამინისტროს სტიპენდიები და გრანტები;

- სკოლისგარეშე დაწესებულებების ხელშეწყობის პროგრამის ფარგლებში, განხორციელდა საგანმანათლებლო და სპორტული სკოლისგარეშე ღონისძიებები;

- უცხოეთის უმაღლეს სასწავლებლებში სწავლების პროგრამის ფარგლებში, ამერიკის შეერთებული შტატების უნივერსიტეტების მაგისტრატურაში სასწავლებლად გაიგზავნენ საქართველოს მოქალაქეები;

- შემუშავდა სარეკომენდაციო ჩარხო პროფესიული ორიენტაციის და კარიერის დაგეგმვის მენეჯერის ფუნქციების შესახებ და დაიწყო მათი მომზადების პროგრამის შემუშავება; ჩატარდა საშუალო პროფესიული საგანმანათლებლო დაწესებულებების საგნობრივი პროგრამების ექსპერტიზა; საქართველოს პრეზიდენტის ნაციონალური პროგრამის “პროფესიული სასწავლებლების რეაბილიტაციის” ფარგლებში განხორციელდა თერთმეტი პროფესიული ცენტრის დირექტორის და პროფესიული საგნების ოთხმოცზე მეტი მასწავლებლის გადამზადება ამერიკელი ტრენერების მონაწილეობით (ზეინკლის, შემდუღებლის და ელექტროშემკეთებლის პროფესიით); უცხოელ ექსპერტებთან ერთად მომზადდა პროფესიული სწავლების ცენტრების ნუსხა და სპეციალობათა ჩამონათვალი თითოეული ცენტრისთვის, ასევე ცენტრების სახელოსნოების აღჭურვილობის ნუსხები;

- ჩატარდა 2006 წლის ერთიანი ეროვნული გამოცდები. გამოცდების შედეგად უმაღლეს სასწავლებლებში ჩაირიცხა 19479 სტუდენტი, რომელთაგან 8271 ერთეულმა მიიღო სახელმწიფო სასწავლო გრანტი. სახელმწიფო სასწავლო გრანტი გაიცა 34 უცხოეთის მოქალაქეზე; სოციალური პროგრამის ფარგლებში 100%-იანი დაფინანსება მიიღო 119-მა სტუდენტმა, 70%-იანი – 84-მა, 50%-იანი – 37-მა, 30%-იანი – 17-მა. დარჩენილი თანხით 295 სტუდენტს დაფინანსება შეეწო 100 %-მდე; უმაღლეს საგანმანათლებლო დაწესებულებებში, ბოლონის პროცესის შესაბამისად, მობილობის პროგრამის ფარგლებში ჩაირიცხა 260 უცხო ქვეყნის მოქალაქე და მოქალაქეობის არმქონე პირი;

- უმაღლეს საგანმანათლებლო დაწესებულებებში განხორციელდა რეფორმების ხელშეწყობის ღონისძიებები, რაც ითვალისწინებს სტრუქტურულ, საკადრო, სოციალურ და მატერიალურ-ტექნიკურ მხარდაჭერას;

- 2006 წელს განათლებისა და მეცნიერების სამინისტროს „მოსწავლეთა ანტიკორუფციული აღზრდის საწავლო პროგრამის“ ფარგლებში 50000-მა მოსწავლემ მოისმინა საცდელი სასწავლო კურსი „კანონიერების კულტურა“. შემუშავდა და პილოტირება გაიარა

ეროვნული სასწავლო გეგმით გათვალისწინებულმა ახალმა სახელმძღვანელომ „სამოქალაქო აღზრდა“;

- ერთიანი ეროვნული გამოცდებისათვის მოსამზადებელ კურსებზე მიღებულია სასწავლებლად 200 სოციალურად დაუცველი აბიტურიენტი;

- მიმდინარეობდა პროფესიული საგანმანათლებლო დაწესებულებების ოპტიმიზაცია-რეორგანიზაცია. წლის განმავლობაში რეორგანიზაციას დაექვემდებარა 20-მდე დაწყებითი და საშუალო პროფესიული საგანმანათლებლო დაწესებულება;

- უმაღლესი საგანმანათლებლო დაწესებულებების რეაბილიტაციის პროგრამის ფარგლებში განხორციელდა უმაღლეს საგანმანათლებლო დაწესებულებებში ინფრასტრუქტურის განვითარების ღონისძიებები;

სახელმწიფო ენობრივი პოლიტიკის განხორციელება

აღნიშნულის მისაღწევად საქართველოს განათლებისა და მეცნიერების სამინისტრო 2006 წელს ახორციელებდა შემდეგ ღონისძიებებს:

- სამოქალაქო ინტეგრაციის პროგრამის ფარგლებში ჩატარებული კონკურსის შედეგად სსიპ „ზურაბ ჟვანიას სახელობის სახელმწიფო ადმინისტრირების სკოლა“-ში სასწავლებლად შერჩეულ იქნა 235 ადგილობრივი თვითმმართველობის მუშაკი;

- სასკოლო პარტნიორობის ღონისძიების ფარგლებში დაფინანსდა ქართული და არქართულენოვანი სკოლების ერთობლივი პროექტები. კონკურსის საფუძველზე შეირჩა 16 საუკეთესო პროექტი;

- მომზადდა და გამოიცა არაქართულენოვანი სკოლებისათვის ქართული ენის სახელმძღვანელო “თავთავი” (55000 კომპლექტი მოსწავლის და 4000 ცალი მასწავლებლის ადაპტირებული სახელმძღვანელო);

განათლების სექტორის მართვის სისტემისა და მატერიალური ბაზის გაუმჯობესება

აღნიშნულის მისაღწევად საქართველოს განათლებისა და მეცნიერების სამინისტრო 2006 წელს ახორციელებდა შემდეგ ღონისძიებებს:

- შემუშავდა საქართველოს განათლებისა და მეცნიერების სამინისტროს ძირითადი სტრატეგიული მიმართულებები 2007-2010 წლებისათვის, სადაც განისაზღვრა სამინისტროს ძირითადი პროგრამები და ღონისძიებები;

- შემუშავდა კანონპროექტი „პროფესიული განათლების შესახებ“;

- მომზადებულია, საქართველოს მთავრობის მიერ პარლამენტში წარდგენილია და მიღებულია შემდეგი კანონონები:

- 1. „უმაღლესი განათლების შესახებ საქართველოს კანონში ცვლილებებისა და დამატებების შეტანის შესახებ“ საქართველოს კანონი;

- 2. „ზოგადი განათლების შესახებ საქართველოს კანონში ცვლილებებისა და დამატებების შეტანის შესახებ“ საქართველოს კანონი;

- 3. „საგანმანათლებლო და სააღმზრდელო დაწესებულებების საქმიანობის ლიცენზირების შესახებ“ საქართველოს კანონი;

- 4. „დაწყებითი პროფესიული განათლების შესახებ“ საქართველოს კანონში ცვლილებებისა და დამატებების შეტანის შესახებ“ საქართველოს კანონი;

- 5. „განათლების შესახებ საქართველოს კანონში ცვლილებებისა და დამატებების შეტანის შესახებ“ საქართველოს კანონი;

- განათლების სისტემის მართვის დეცენტრალიზაციის პროცესის ფარგლებში ჩამოყალიბდა “სსიპ – ეროვნული სასწავლო გეგმებისა და შეფასების ცენტრი” და “სსიპ – პროფესიული განვითარების ცენტრი”;

- განათლებისა და მეცნიერების მინისტრის ბრძანებით დაფუძნდა “სსიპ – საქართველოს საგანმანათლებლო დაწესებულებების სახელმწიფო სააკრედიტაციო სამსახური” და ახალი გამკაცრებული ნორმატივებით ჩატარდა უმაღლესი საგანმანათლებლო დაწესებულებების აკრედიტაცია, რომლის შედეგად აკრედიტებული საწავლებლების რიცხვი შემცირდა 117-დან 43-მდე;

- საქართველოს მთავრობის დადგენილების საფუძველზე მოხდა განათლების რაიონული განყოფილებების საგანმანათლებლო რესურსცენტრებად გარდაქმნა (66 რესურს ცენტრი). დამტკიცდა საქართველოს განათლებისა და მეცნიერების სამინისტროს ტერიტორიული ორგანოების – საგანმანათლებლო რესურს-ცენტრების ტიპიური დებულება, ჩატარდა კონკურსი რესურს-ცენტრების უფროსების თანამდებობაზე. დანიშნულ პირებს ჩაუტარდათ ტრეინინგი. ასევე კონკურსის წესით მოხდა საგანმანათლებლო რესურს-ცენტრების თანამშრომელთა შერჩევა;

- დამტკიცდა დებულება „საქართველოს საჯარო სკოლის სამეურვეო საბჭოს წევრების არჩევის, მათთვის უფლებამოსილების შეწყვეტისა და რეგისტრაციის წესის შესახებ“. 2006 წლის 7 ივნისს საქართველოში პირველად ჩატარდა სამეურვეო საბჭოების არჩევნები;

- საქართველოს პრეზიდენტის ნაციონალური პროგრამის „იაკობ გოგებაშვილი - საქართველოს საჯარო სკოლების რეაბილიტაციის“ ფარგლებში დაიგეგმა საქართველოს 8 ქალაქის 217 სკოლის ეტაპობრივი და რაიონული ცენტრების 52 სკოლის სრული რეაბილიტაცია. წლის ბოლოსთვის 217 სკოლის ეტაპობრივი რეაბილიტაციის სამუშაოები დასრულდა, ხოლო რაიონულ ცენტრებსა და დაბებში ნაცვლად 52 სკოლისა, განხორციელდა 69 სკოლის სრული რეაბილიტაცია; მიმდინარეობს 21 სკოლის მშენებლობა;

- პრეზიდენტის ნაციონალური პროგრამის “იაკობ გოგებაშვილი-საქართველოს საჯარო სკოლების რეაბილიტაციის” ფარგლებში შეძენილია და საჯარო სკოლებზე გადაცემულია 30 სასკოლო ავტობუსი, ხოლო დონორების ხელშეწყობით გადმოცემული იქნა 20 “ზილის” ტიპის ავტობუსი;

- პრეზიდენტის ნაციონალური პროგრამის „იაკობ გოგებაშვილი - საქართველოს საჯარო სკოლების რეაბილიტაციის“ ფარგლებში 270 სკოლის ისტორიის კაბინეტებისათვის შეძენილი იქნა რუქები (სულ 5670 ცალი);

- პრეზიდენტის ნაციონალური მეგაპროგრამის „იაკობ გოგებაშვილი - საქართველოს საჯარო სკოლების რეაბილიტაციის“ ფარგლებში შეძენილია და საჯარო სკოლებზე გადაცემულია 30200 სასკოლო მერხი რეგიონის სკოლებისათვის;

- განათლებისა და მეცნიერების სამინისტრომ ქ. თბილისის მერიასთან ერთად გამოაცხადა კონკურსი სასკოლო ფორმების დიზაინზე. შერჩეული მოდელების მიხედვით ქ. თბილისის 201 სკოლის და გურიის რეგიონის 104 სკოლის I-VI კლასელებისათვის პრეზიდენტის ნაციონალური პროგრამის „იაკობ გოგებაშვილი-საქართველოს საჯარო სკოლების რეაბილიტაციის“ ფარგლებში ტენდერით შეძენილია და საჯარო სკოლებზე გადაცემულია 85 000 სასკოლო ფორმა. საქართველოს სხვადასხვა რეგიონების სკოლებისათვის შეძენილი იქნა 10 000 ცალი სასკოლო ფორმა;

- პრეზიდენტის ნაციონალური პროგრამა „გიორგი ნიკოლაძე-სპორტული მოედნების რეაბილიტაციის“ ფარგლებში საქართველოს რეგიონების საჯარო სკოლებში გაკეთდა 21 ხელოვნურსაფარიანი

მოედანი, აღნიშნული პროექტის ფარგლებში გრძელდება ბუნებრივსაფარიანი მოედნების მოწყობა;

- პრეზიდენტის ნაციონალური პროგრამის „პროფესიული სასწავლებლების რეაბილიტაცია“ ფარგლებში გრძელდება 11 პროფესიული სწავლების ცენტრის რეაბილიტაცია;

- პრეზიდენტის ნაციონალური პროგრამის „უმაღლესი სასწავლებლების რეაბილიტაცია“ ფარგლებში საქართველოს განათლებისა და მეცნიერების მინისტრის ბრძანებით შექმნილი კომისიის გადაწყვეტილებით დაფინანსდა 7 უმაღლესი საგანმანათლებლო დაწესებულების მიერ წარმოდგენილი სარეაბილიტაციო პროექტები;

- პრეზიდენტის ნაციონალური პროგრამის „ირმის ნახტომი - საქართველოს სკოლებში ინფორმაციულ-საკომუნიკაციო ტექნოლოგიების დანერგვა“ ფარგლებში 2006 წლის განმავლობაში შეძენილი იქნა 4 969 533 ლარის ღირებულების კომპიუტერული ტექნიკა. 3800 ერთეული კომპიუტერი გადანაწილდა საქართველოს 394 საჯარო სკოლაზე ქვეყნის მასშტაბით. ასევე სამოდელი სკოლებისათვის შეძენილი იქნა პროექტორები, პრინტერები, ციფრული ფოტოაპარატები. დონორების მიერ გადმოცემული 2250 ერთეული კომპიუტერული ტექნიკიდან 1900 ერთეული გადანაწილდა საქართველოს 185 საჯარო სკოლაზე, ხოლო დანარჩენი განაწილდა საგანმანათლებლო რესურს-ცენტრებზე;

- აქტიურად ხორციელდებოდა ინფორმაციულ-საკომუნიკაციო ტექნოლოგიების კურსებზე სწავლება, როგორც ინფორმატიკის მასწავლებლებისათვის, ასევე სხვადასხვა საგნების მასწავლებლებისათვის და სკოლის ადმინისტრაციისათვის ინფორმაციულ-საკომუნიკაციო ტექნოლოგიების გამოყენების უნარ-ჩვევების გასავითარებლად. 2006 წლის განმავლობაში ტრენინგი გაიარა 5868 მასწავლებელმა. სკოლებში დანერგილი პროგრამული უზრუნველყოფის ქართული ვერსიის შექმნის პროექტის ფარგლებში განხორციელდა ოპერაციული სისტემა ლინუქსის სამომხმარებლო გრაფიკული გარსის -ს და საოფისე პროგრამული უზრუნველყოფის პაკეტის პენ ფფიცე.ორგ თარგმნა. დაფინანსდა სკოლებში დაცვითი სისტემებისა და ლოკალური ქსელის მონტაჟი. 350-მდე საჯარო სკოლის კომპიუტერული კლასი აღიჭურვა დაცვითი სისტემებით. დაიწყო საქართველოს საჯარო სკოლების ინტერნეტ-კავშირით უზრუნველყოფის პროექტის განხორციელება.

მშობლის მზრუნველობას მოკლებულ ბავშვზე ზრუნვის ეფექტიანი სისტემის ჩამოყალიბება

აღნიშნულის მისაღწევად საქართველოს განათლებისა და მეცნიერების სამინისტრო 2006 წელს ახორციელებდა შემდეგ ღონისძიებებს:

- ნორვეგიის მთავრობის დახმარებით დაიწყო ინკლუზიური განათლების დანერგვის პროგრამა თბილისის 10 საჯარო სკოლისათვის;
- ბავშვთა დახმარების ახალი სოციალური სამსახური გაიხსნა ორ რეგიონში - ზუგდიდსა და თიანეთში. გაიზარდა რეინტეგრაცია/პრევენციისა და შვილობილობის ყოველთვიური დახმარება;
- შემუშავდა და განსახილველად პარლამენტს გადაეცა „შვილობილობის შესახებ“ კანონპროექტი და ცვლილებები სამოქალაქო კოდექსში. ასევე, შრომის ჯანმრთელობისა და სოციალური დაცვის სამინისტროსთან ერთად მომზადდა კანონპროექტი სოციალური დახმარების შესახებ, რომელიც საფუძვლიანად შეცვლის და გააუმჯობესებს ბავშვთა სოციალური დაცვის საკითხებს;
- მომზადდა ბავშვზე ზრუნვის ეროვნული მინიმალური სტანდარტები ყველა მომსახურებისათვის, როგორც ოჯახის ჩამნაცვლებელი ასევე, ოჯახის დამხმარე სერვისებისათვის;
- საქართველოს განათლებისა და მეცნიერების სამინისტროს სახელმწიფო მზრუნველობის ქვეშ მყოფ ბავშვთა შემდგომი განათლების პროგრამის ფარგლებში ჩართულია 140 სოციალურად დაუცველი ბავშვი, ხოლო 2006-2007 სასწავლო წლისათვის შესაძლებელი გახდა დამატებით 50 ბავშვის ჩართვა;
- სახელმწიფოს მზრუნველობის ქვეშ მყოფ ობოლ და მშობელთა ზრუნველობას მოკლებულ ბავშვთა დასვენება-გაჯანსაღების ქვეპროგრამის ფარგლებში საქართველოს განათლებისა და მეცნიერების სამინისტრომ უზრუნველყო 160 ობოლი და მშობელთა მზრუნველობას მოკლებული ბავშვის დასვენება დაბა ურეკში;
- ბავშვზე ზრუნვის სახელმწიფო სისტემის რეფორმირების ფარგლებში საოპტიმიზაციო გეგმის მიხედვით მოხდა რიგი საბავშვო სახლებისა და საჯარო სკოლების (პანსიონური მომსახურებით) ლიკვიდაცია/რეორგანიზაცია.

მეცნიერების მართვის სისტემის გარდაქმნა

აღნიშნულის მისაღწევად საქართველოს განათლებისა და მეცნიერების სამინისტრო 2006 წელს ახორციელებდა შემდეგ ღონისძიებებს:

- საქართველოს მეცნიერებათა ეროვნული აკადემიის, საქართველოს სოფლის მეურნეობის მეცნიერებათა აკადემიის და სამინისტროს დაქვემდებარებაში მყოფი სამეცნიერო-კვლევითი ინსტიტუტები ჩამოყალიბდა საჯარო სამართლის იურიდიულ პირებად. „სახელმწიფო სამეცნიერო-კვლევითი დაწესებულებათა საჯარო სამართლის იურიდიულ პირებად დაფუძნების შესახებ“ საქართველოს მთავრობის 2006 წლის 16 მარტის №58 დადგენილებით, ადრე დაფუძნებული 5 საჯარო სამართლის იურიდიული პირის გარდა, იურიდიული სტატუსი აიმაღლა დამატებით 68 სამეცნიერო დაწესებულებამ. დამტკიცდა ახალდაფუძნებული საჯარო სამართლის იურიდიული პირების დროებითი წესდებები, ჩატარდა მათი სტრუქტურული ერთეულების ხელმძღვანელთა და მეცნიერთანამშრომელთა არჩევნები. კონკურსის შედეგად 68 სამეცნიერო-კვლევით ინსტიტუტში მოხდა მეცნიერ თანამშრომელთა რაოდენობის 4560-დან 2477-მდე შემცირება, ხოლო ადმინისტრაცია და დამხმარე პერსონალი შემცირდა 3349-დან 2404-მდე;

- 2006 წლის დეკემბერში მინისტრის ბრძანების საფუძველზე შეიქმნა სალიკვიდაციო კომისია, რომელიც განიხილავს არაეფექტიანი და არაქმედითი სამეცნიერო-კვლევითი დაწესებულებების საქმიანობის გაგრძელების მიზანშეწონილობის საკითხს;

- დაიწყო სამეცნიერო კვლევითი ინსტიტუტების სახელმწიფო უნივერსიტეტებთან ინტეგრაციის პროცესი;

- ჩამოყალიბდა საქართველოს ეროვნული სამეცნიერო საბჭო 15 წევრის მონაწილეობით, მათ შორის: 5 წევრი – აკადემიებიდან, 5 წევრი – უმაღლესი საგანმანათლებლო დაწესებულებიდან და 5 – მთავრობის სიით. გამოცხადდა სახელმწიფო სამეცნიერო გრანტების კონკურსი, ამ მიზნით მომზადდა სახელმწიფო სამეცნიერო გრანტების საკონკურსო სისტემის სახელმძღვანელო ცნობარი, რომელიც გამოიცა ქართულ-ინგლისურ ენებზე და გავრცელდა საგანმანათლებლო დაწესებულებებსა და სამეცნიერო ორგანიზაციებში. ამ მიზნით ჩატარდა სემინარები თბილისსა და საქართველოს სხვა ქალაქებში, შეიქმნა საერთაშორისო ექსპერტების კომპიუტერული ბაზა, შემუშავდა პროექტების შეფასების კრიტერიუმები, ექსპერტული შეფასების დამუშავება უზრუნველყოფილი იყო პროგრამულად.

- ეროვნული სამეცნიერო საბჭოს გადაწყვეტილებით კონკურსის შედეგად 988 შემოსული სამეცნიერო პროექტიდან დასაფინანსებლად შეირჩა და დამტკიცდა 113.

- ახალგაზრდა მეცნიერთა საერთაშორისო ღონის სპეციალისტებად მომზადების ხელშეწყობის მიზნით, თანადაფინანსების საფუძველზე დაიწყო საქართველო-ინტასის სასტიპენდიო გრანტის მინიჭება;

- სამეცნიერო ინფრასტრუქტურის განვითარების ხელშეწყობის მიზნით გამოცხადდა ტექნიკური აღჭურვილობის გრანტების კონკურსი, ასევე კონკურსი გამოცხადდა ბიბლიოთეკებისათვის სამეცნიერო ლიტერატურისა და პერიოდული გამოცემების შესაძენად;

- გამოცხადდა მეცნიერთა სამოგზაურო გრანტების კონკურსი, რომელიც ითვალისწინებს ქართველი მეცნიერებისათვის საერთაშორისო სამეცნიერო ღონისძიებაში მონაწილეობის გრანტით დაფინანსებას კონკურსის საფუძველზე. წარმოდგენილი 44 განაცხადიდან საქართველოს ეროვნულმა სამეცნიერო ფონდმა დააფინანსა 28 პროექტი;

- ეროვნული მეცნიერების და ტექნოლოგიების განვითარების მე-ნ ხარჩო პროგრამის ფარგლებში ეროვნულ სამეცნიერო ფონდთან დაიწყო ფუნქციონირება ეროვნულმა სამეცნიერო ბიურომ. ჩატარდა სამხრეთ კავკასიის ქვეყნების და ინტასის ერთობლივი სამეცნიერო კონკურსი.

- 2006 წლის 13 აპრილს ბრიუსელში თ -ს შტაბბინაში დადებითად შეფასდა თ -სთან თანამშრომლობის სამოქმედო გეგმის მიმდინარეობა, და საქართველო გადავიდა თ -სთან თანამშრომლობის შემდეგ საფეხურზე – „ნატო-ში ინტეგრაციის შესახებ ინტენსიური დიალოგის” ფაზაზე თ I – I ;

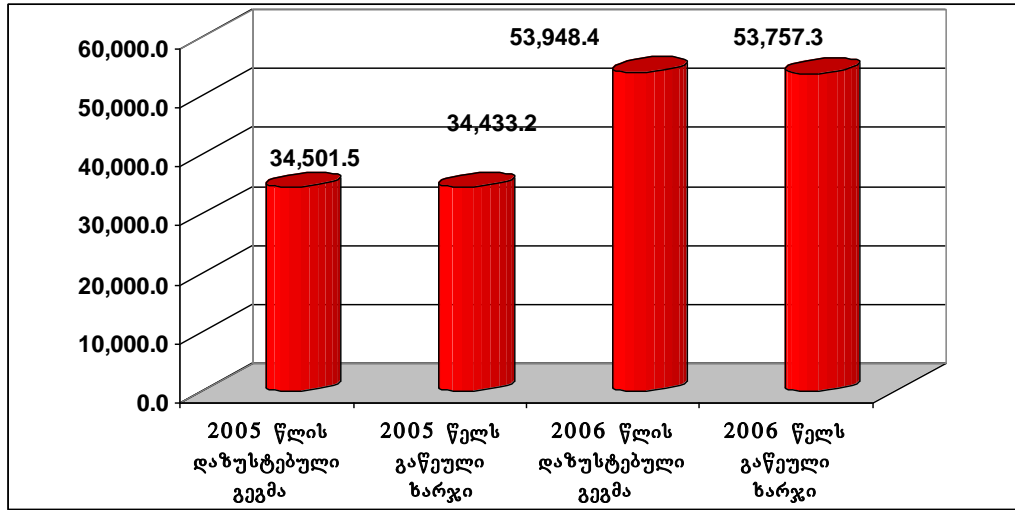
- ევროპის სამეზობლო პოლიტიკის -ის სამოქმედო გეგმის ფარგლებში შემუშავდა განათლების ხელშეწყობის პროგრამა, ასევე საინფორმაციო სტრატეგია ევროკავშირის სამეცნიერო და საინოვაციო ხარჩო პროგრამებში ქართველ მეცნიერთა ადეკვატური მონაწილეობისათვის.

საქართველოს კულტურის, ძეგლთა დაცვისა და სპორტის სამინისტრო

საქართველოს კულტურის, ძეგლთა დაცვისა და სპორტის სამინისტროსათვის 2006 წელს სახელმწიფო ბიუჯეტით გამოყოფილმა

დაზუსტებულმა ასიგნებებმა შეადგინა 53 948.4 ათასი ლარი, ხოლო გაწეულმა ხარჯმა – 53 757.3 ათასი ლარი, რაც 2005 წლის შესაბამის მაჩვენებელს აღემატება 19 324.1 ათასი ლარით.

2005-2006 წლებში გამოყოფილი დაზუსტებული ასიგნებები და გაწეული ხარჯები



აღნიშნული ხარჯები ორგანიზაციულ ჯგუფში განაწილდა შემდეგი სახით:

(ათასი ლარი)

ორგანიზაციული კოდი	დასახელება	დაზუსტებული გეგმა	საკასო ხარჯი	შესრულება %-ში
33 00	საქართველოს კულტურის, ძეგლთა დაცვისა და სპორტის სამინისტრო	53,948.4	53,757.3	99.6%
	მუშა-მოსამსახურეთა შრომის ანაზღაურება	1,346.4	1,346.4	100.0%
	დამქირავებლიდან ანარიცხები	269.3	269.3	100.0%
	მივლინებები	90.0	72.1	80.1%
	სხვა საქონელი და მომსახურება	594.5	594.4	100.0%
	სუბსიდიები, სუბვენციები და მიმდინარე ტრანსფერები	51,264.6	51,091.6	99.7%
	კაპიტალური ხარჯები	383.6	383.5	100.0%
33 01	საქართველოს კულტურის, ძეგლთა დაცვისა და სპორტის სამინისტროს აპარატი	2,918.5	2,900.8	99.4%

	მუშა-მოსამსახურეთა შრომის ანაზღაურება	1,078.6	1,078.6	100.0%
	დამქირავებლიდან ანარიცხები	215.8	215.7	100.0%
	მივლინებები	45.0	27.4	60.9%
	სხვა საქონელი და მომსახურება	431.3	431.3	100.0%
	სუბსიდიები, სუბვენციები და მიმდინარე ტრანსფერები	884.2	884.2	100.0%
	კაპიტალური ხარჯები	263.6	263.5	100.0%
33 02	ხელოვნების განვითარების სახელმწიფო მიზნობრივი პროგრამა	12,931.6	12,904.3	99.8%
	სუბსიდიები, სუბვენციები და მიმდინარე ტრანსფერები	12,931.6	12,904.3	99.8%
33 02 01	სახელოვნებო დაწესებულებათა ხელშეწყობის პროგრამა	9,890.0	9,883.6	99.9%
	სუბსიდიები, სუბვენციები და მიმდინარე ტრანსფერები	9,890.0	9,883.6	99.9%
	ქ. თბილისის ზაქარია ფალაშვილის სახელობის ოპერისა და ბალეტის სახელმწიფო აკადემიური თეატრის ბაზაზე	4,127.1	4,127.1	100.0%
	სუბსიდიები, სუბვენციები და მიმდინარე ტრანსფერები	4,127.1	4,127.1	100.0%
	თბილისის შოთა რუსთაველის სახელობის სახელმწიფო აკადემიური დრამატული თეატრის ბაზაზე	1,005.0	1,004.9	100.0%
	სუბსიდიები, სუბვენციები და მიმდინარე ტრანსფერები	1,005.0	1,004.9	100.0%
	თბილისის კოტე მარჯანიშვილის სახელობის სახელმწიფო აკადემიური დრამატული თეატრის ბაზაზე	816.5	816.5	100.0%
	სუბსიდიები, სუბვენციები და მიმდინარე ტრანსფერები	816.5	816.5	100.0%
	თბილისის მარიონეტების სახელმწიფო თეატრის ბაზაზე	150.0	145.2	96.8%
	სუბსიდიები, სუბვენციები და მიმდინარე ტრანსფერები	150.0	145.2	96.8%
	თბილისის ნოდარ დუმბაძის სახელობის სახელმწიფო ცენტრალური საბავშვო თეატრის ბაზაზე	279.0	278.9	100.0%
	სუბსიდიები, სუბვენციები და მიმდინარე ტრანსფერები	279.0	278.9	100.0%
	თბილისის ვასო აბაშიძის სახელობის მუსიკალური კომედიისა და დრამის სახელმწიფო თეატრის ბაზაზე	390.4	390.4	100.0%
	სუბსიდიები, სუბვენციები და მიმდინარე ტრანსფერები	390.4	390.4	100.0%
	ილიკო სუხიშვილის და ნინო რამიშვილის სახელობის ქართული ნაციონალური ბალეტის სახელმწიფო აკადემიური დასის ბაზაზე	254.2	254.2	100.0%

	სუბსიდიები, სუბვენციები და მიმდინარე ტრანსფერები	254.2	254.2	100.0%
	საქართველოს ხალხური სიმღერისა და ცეკვის სახელმწიფო აკადემიური ანსამბლის „რუსთავი“ ბაზაზე	99.5	99.5	100.0%
	სუბსიდიები, სუბვენციები და მიმდინარე ტრანსფერები	99.5	99.5	100.0%
	საქართველოს ხალხური სიმღერისა და ცეკვის სახელმწიფო აკადემიური ანსამბლის „ერისიონი“ ბაზაზე	124.0	124.0	100.0%
	სუბსიდიები, სუბვენციები და მიმდინარე ტრანსფერები	124.0	124.0	100.0%
	საქართველოს ფოლკლორის სახელმწიფო ცენტრის ბაზაზე	170.5	170.5	100.0%
	სუბსიდიები, სუბვენციები და მიმდინარე ტრანსფერები	170.5	170.5	100.0%
	საქართველოს ეროვნული მუსიკალური ცენტრის ბაზაზე	623.7	623.4	100.0%
	სუბსიდიები, სუბვენციები და მიმდინარე ტრანსფერები	623.7	623.4	100.0%
	თბილისის ჯანსუღ კახიძის სახელობის თბილისის მუსიკალურ-კულტურული ცენტრის ბაზაზე	400.0	400.0	100.0%
	სუბსიდიები, სუბვენციები და მიმდინარე ტრანსფერები	400.0	400.0	100.0%
	ეროვნული კინოცენტრის ბაზაზე	1,450.0	1,449.0	99.9%
	სუბსიდიები, სუბვენციები და მიმდინარე ტრანსფერები	1,450.0	1,449.0	99.9%
33 02 02	ეროვნული უმცირესობების კულტურის განვითარების პროგრამა	374.5	372.2	99.4%
	სუბსიდიები, სუბვენციები და მიმდინარე ტრანსფერები	374.5	372.2	99.4%
	თბილისის პეტროს ადამიანის სახელობის სომხური სახელმწიფო დრამატული თეატრის ბაზაზე	100.0	98.3	98.3%
	სუბსიდიები, სუბვენციები და მიმდინარე ტრანსფერები	100.0	98.3	98.3%
	თბილისის აზერბაიჯანული სახელმწიფო დრამატული თეატრის ბაზაზე	100.0	100.0	100.0%
	სუბსიდიები, სუბვენციები და მიმდინარე ტრანსფერები	100.0	100.0	100.0%
	ეროვნული უმცირესობების კულტურული ცენტრების მხარდაჭერის პროგრამა	174.5	173.9	99.7%
	სუბსიდიები, სუბვენციები და მიმდინარე ტრანსფერები	174.5	173.9	99.7%
33 02 03	ხელოვნების განვითარების ხელშეწყობის სახელმწიფო მიზნობრივი პროგრამები	2,309.9	2,291.3	99.2%

	სუბსიდიები, სუბვენციები და მიმდინარე ტრანსფერები	2,309.9	2,291.3	99.2%
	ქართული პროფესიული თეატრალური ხელოვნების განვითარების პროგრამა	1,405.6	1,389.2	98.8%
	სუბსიდიები, სუბვენციები და მიმდინარე ტრანსფერები	1,405.6	1,389.2	98.8%
	ქართული პროფესიული მუსიკალური ხელოვნების განვითარების პროგრამა	559.7	558.5	99.8%
	სუბსიდიები, სუბვენციები და მიმდინარე ტრანსფერები	559.7	558.5	99.8%
	ლიტერატურის განვითარების ხელშეწყობის პროგრამა	244.6	244.0	99.8%
	სუბსიდიები, სუბვენციები და მიმდინარე ტრანსფერები	244.6	244.0	99.8%
	საბიბლიოთეკო დარგის განვითარების პროგრამა	100.0	99.5	99.5%
	სუბსიდიები, სუბვენციები და მიმდინარე ტრანსფერები	100.0	99.5	99.5%
33 02 04	სახელოვნებო განათლების სფეროში დაწესებულებათა ინტეგრაციის პროგრამა	357.2	357.2	100.0%
	სუბსიდიები, სუბვენციები და მიმდინარე ტრანსფერები	357.2	357.2	100.0%
33 03	საერთაშორისო კულტურული ურთიერთობების მხარდაჭერის პროგრამა	300.3	287.4	95.7%
	სუბსიდიები, სუბვენციები და მიმდინარე ტრანსფერები	300.3	287.4	95.7%
33 04	სახელოვნებო და სასპორტო განათლების ხელშეწყობის სახელმწიფო მიზნობრივი პროგრამა	5,973.6	5,970.1	99.9%
	სუბსიდიები, სუბვენციები და მიმდინარე ტრანსფერები	5,973.6	5,970.1	99.9%
33 04 01	სახელოვნებო და სასპორტო უმაღლესი საგანმანათლებლო პროგრამა	3,643.3	3,658.2	100.4%
	სუბსიდიები, სუბვენციები და მიმდინარე ტრანსფერები	3,643.3	3,658.2	100.4%
	თბილისის ვანო სარაჯიშვილის სახელობის სახელმწიფო კონსერვატორიის ბაზაზე	1,488.2	1,503.3	101.0%
	სუბსიდიები, სუბვენციები და მიმდინარე ტრანსფერები	1,488.2	1,503.3	101.0%
	შოთა რუსთაველის სახელობის თეატრისა და კინოს უნივერსიტეტის ბაზაზე	789.2	789.0	100.0%
	სუბსიდიები, სუბვენციები და მიმდინარე ტრანსფერები	789.2	789.0	100.0%
	თბილისის აპოლონ ქუთათელაძის სახელობის სახელმწიფო სამხატვრო აკადემიის ბაზაზე	1,032.0	1,032.0	100.0%

	სუბსიდიები, სუბვენციები და მიმდინარე ტრანსფერები	1,032.0	1,032.0	100.0%
	საქართველოს სახელმწიფო ფიზიკური აღზრდის და სპორტის აკადემიის ბაზაზე	333.9	333.9	100.0%
	სუბსიდიები, სუბვენციები და მიმდინარე ტრანსფერები	333.9	333.9	100.0%
33 04 02	სახელოვნებო და სასპორტო პროფესიული ზოგადსაგანმანათლებლო პროგრამა	2,330.3	2,311.8	99.2%
	სუბსიდიები, სუბვენციები და მიმდინარე ტრანსფერები	2,330.3	2,311.8	99.2%
	თბილისის ზაქარია ფალიაშვილის სახელობის ქართული სამუსიკო გიმნაზიის ბაზაზე	274.7	274.7	100.0%
	სუბსიდიები, სუბვენციები და მიმდინარე ტრანსფერები	274.7	274.7	100.0%
	თბილისის ვანო სარაჯიშვილის სახელობის სახელმწიფო კონსერვატორიის ექსპერიმენტული სამუსიკო სკოლის ბაზაზე	290.6	275.4	94.8%
	სუბსიდიები, სუბვენციები და მიმდინარე ტრანსფერები	290.6	275.4	94.8%
	თბილისის ევგენი მიქელაძის სახელობის საკრავიერი ხელოვნების კოლეჯის ბაზაზე	165.1	165.1	100.0%
	სუბსიდიები, სუბვენციები და მიმდინარე ტრანსფერები	165.1	165.1	100.0%
	თბილისის დიმიტრი არაყიშვილის სახელობის I სამუსიკო სასწავლებლის ბაზაზე	185.9	185.9	100.0%
	სუბსიდიები, სუბვენციები და მიმდინარე ტრანსფერები	185.9	185.9	100.0%
	ვახტანგ ჭაბუკიანის სახელობის თბილისის საბალეტო ხელოვნების სახელმწიფო სასწავლებლის ბაზაზე	236.2	233.2	98.7%
	სუბსიდიები, სუბვენციები და მიმდინარე ტრანსფერები	236.2	233.2	98.7%
	თბილისის იაკობ ნიკოლაძის სახელობის სამხატვრო სასწავლებლის ბაზაზე	69.0	69.0	100.0%
	სუბსიდიები, სუბვენციები და მიმდინარე ტრანსფერები	69.0	69.0	100.0%
	გორის სულხან ცინცაძის სახელობის სამუსიკო სასწავლებლის ბაზაზე	141.0	141.0	100.0%
	სუბსიდიები, სუბვენციები და მიმდინარე ტრანსფერები	141.0	141.0	100.0%
	საქართველოს ფიზიკური აღზრდისა და სპორტის კოლეჯის ბაზაზე	45.7	45.7	100.0%
	სუბსიდიები, სუბვენციები და მიმდინარე ტრანსფერები	45.7	45.7	100.0%

	საქართველოს ოლიმპიური რეზერვების მზადების ეროვნული ცენტრის ბაზაზე	500.0	499.8	100.0%
	სუბსიდიები, სუბვენციები და მიმდინარე ტრანსფერები	500.0	499.8	100.0%
	ქ. თბილისის სამუსიკო კოლეჯი	144.1	144.1	100.0%
	სუბსიდიები, სუბვენციები და მიმდინარე ტრანსფერები	144.1	144.1	100.0%
	ქ. თბილისის ზაქარია ფალიაშვილის სახელობის №1 ცენტრალური სამუსიკო სასწავლებელი	138.5	138.4	99.9%
	სუბსიდიები, სუბვენციები და მიმდინარე ტრანსფერები	138.5	138.4	99.9%
	ქ. თბილისის №2 ცენტრალური სამუსიკო სასწავლებელი	139.6	139.6	100.0%
	სუბსიდიები, სუბვენციები და მიმდინარე ტრანსფერები	139.6	139.6	100.0%
33 05	კულტურული მემკვიდრეობის პროგრამები	6,456.1	6,386.6	98.9%
	სუბსიდიები, სუბვენციები და მიმდინარე ტრანსფერები	6,456.1	6,386.6	98.9%
33 05 01	კულტურული მემკვიდრეობის სფეროს დაწესებულებათა ხელშეწყობის პროგრამა	4,469.4	4,449.8	99.6%
	სუბსიდიები, სუბვენციები და მიმდინარე ტრანსფერები	4,469.4	4,449.8	99.6%
	საქართველოს ეროვნული მუზეუმის ბაზაზე	3,671.5	3,671.5	100.0%
	სუბსიდიები, სუბვენციები და მიმდინარე ტრანსფერები	3,671.5	3,671.5	100.0%
	საქართველოს თეატრის, მუსიკის, კინოსა და ქორეოგრაფიის სახელმწიფო მუზეუმის ბაზაზე	59.7	59.7	100.0%
	სუბსიდიები, სუბვენციები და მიმდინარე ტრანსფერები	59.7	59.7	100.0%
	ქართული ხალხური სიმღერისა და საკრავების სახელმწიფო მუზეუმის ბაზაზე	23.3	23.3	99.8%
	სუბსიდიები, სუბვენციები და მიმდინარე ტრანსფერები	23.3	23.3	99.8%
	სახელმწიფო მუზეუმის – „საქართველოს ეროვნული გალერეა“ ბაზაზე	140.1	140.1	100.0%
	სუბსიდიები, სუბვენციები და მიმდინარე ტრანსფერები	140.1	140.1	100.0%
	საქართველოს გიორგი ლეონიძის სახელობის ქართული ლიტერატურის სახელმწიფო მუზეუმის ბაზაზე	96.7	95.3	98.6%
	სუბსიდიები, სუბვენციები და მიმდინარე ტრანსფერები	96.7	95.3	98.6%
	საქართველოს ხალხური და გამოყენებითი ხელოვნების სახელმწიფო მუზეუმის ბაზაზე	27.1	27.1	100.0%

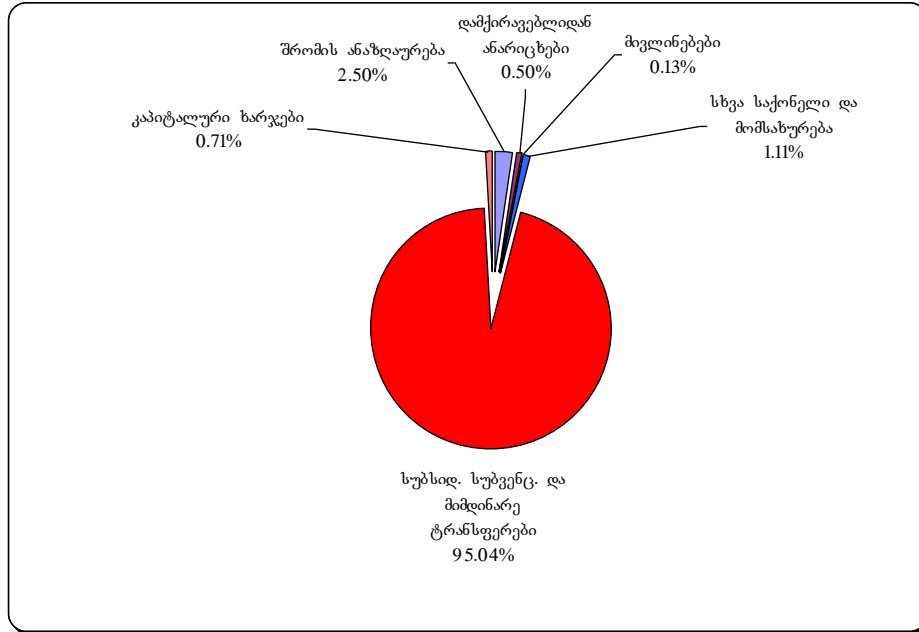
	სუბსიდიები, სუბვენციები და მიმდინარე ტრანსფერები	27.1	27.1	100.0%
	ნიკო ფიროსმანაშვილის სახელმწიფო მუზეუმის ბაზაზე	42.8	42.7	99.6%
	სუბსიდიები, სუბვენციები და მიმდინარე ტრანსფერები	42.8	42.7	99.6%
	მუზეუმ-ნაკრძალების ბაზაზე	222.7	204.6	91.9%
	სუბსიდიები, სუბვენციები და მიმდინარე ტრანსფერები	222.7	204.6	91.9%
	ქუთაისის ნიკო ბერძენიშვილის სახელობის სახელმწიფო ისტორიული მუზეუმის ბაზაზე	61.5	61.5	100.0%
	სუბსიდიები, სუბვენციები და მიმდინარე ტრანსფერები	61.5	61.5	100.0%
	გიორგი ჩუბინაშვილის სახელობის ქართული ხელოვნების ისტორიისა და ძეგლთა დაცვის ეროვნული კვლევის ცენტრის ბაზაზე	124.0	124.0	100.0%
	სუბსიდიები, სუბვენციები და მიმდინარე ტრანსფერები	124.0	124.0	100.0%
33 05 02	კულტურული მემკვიდრეობის დაცვის სახელმწიფო მიზნობრივი პროგრამა	1,986.7	1,936.8	97.5%
	სუბსიდიები, სუბვენციები და მიმდინარე ტრანსფერები	1,986.7	1,936.8	97.5%
33 06	კულტურისა და სპორტის სფეროში დამსახურებულ მოღვაწეთა სოციალური დაცვის პროგრამები	1,152.0	1,137.1	98.7%
	სუბსიდიები, სუბვენციები და მიმდინარე ტრანსფერები	1,152.0	1,137.1	98.7%
	სახალხო არტისტებისა და სახალხო მხატვრების სტიპენდიები	859.1	844.2	98.3%
	სუბსიდიები, სუბვენციები და მიმდინარე ტრანსფერები	859.1	844.2	98.3%
	ოლიმპიური ჩემპიონების სტიპენდიები	87.9	87.9	100.0%
	სუბსიდიები, სუბვენციები და მიმდინარე ტრანსფერები	87.9	87.9	100.0%
	ვეტერან სპორტსმენთა და სპორტის მუშაკთა სოციალური დახმარებების მიზნობრივი პროგრამა	205.0	205.0	100.0%
	სუბსიდიები, სუბვენციები და მიმდინარე ტრანსფერები	205.0	205.0	100.0%
33 07	სპორტისა და ახალგაზრდობის საქმეთა დეპარტამენტი	5,758.3	5,757.6	100.0%
	მუშა-მოსამსახურეთა შრომის ანაზღაურება	240.8	240.8	100.0%
	დამქირავებლიდან ანარიცხები	48.2	48.2	100.0%
	მივლინებები	45.0	44.7	99.3%
	სხვა საქონელი და მომსახურება	157.0	157.0	100.0%
	სუბსიდიები, სუბვენციები და მიმდინარე ტრანსფერები	5,147.3	5,147.0	100.0%

	კაპიტალური ხარჯები	120.0	120.0	100.0%
33 07 01	სპორტისა და ახალგაზრდობის საქმეთა დეპარტამენტის აპარატი	982.7	982.3	100.0%
	მუშა-მოსამსახურეთა შრომის ანაზღაურება	240.8	240.8	100.0%
	დამქირავებელიდან ანარიცხები	48.2	48.2	100.0%
	მივლინებები	45.0	44.7	99.3%
	სხვა საქონელი და მომსახურება	157.0	157.0	100.0%
	სუბსიდიები, სუბვენციები და მიმდინარე ტრანსფერები	371.7	371.7	100.0%
	კაპიტალური ხარჯები	120.0	120.0	100.0%
33 07 02	სპორტის განვითარების პროგრამები და ღონისძიებები	4,705.6	4,705.3	100.0%
	სუბსიდიები, სუბვენციები და მიმდინარე ტრანსფერები	4,705.6	4,705.3	100.0%
	სპორტულ სახეობათა განვითარების სახელმწიფო ხელშეწყობის მიზნობრივი პროგრამა	3,966.2	3,965.9	100.0%
	სუბსიდიები, სუბვენციები და მიმდინარე ტრანსფერები	3,966.2	3,965.9	100.0%
	საქართველოს ეროვნული და ოლიმპიური ნაკრების წევრთა და პერსპექტიულ სპორტსმენთა სტიპენდიები	509.4	509.4	100.0%
	სუბსიდიები, სუბვენციები და მიმდინარე ტრანსფერები	509.4	509.4	100.0%
	საქართველოს რეგიონებში ბავშვთა და მოზარდთა მასობრივი სპორტის განვითარების მიზნობრივი პროგრამა	230.0	230.0	100.0%
	სუბსიდიები, სუბვენციები და მიმდინარე ტრანსფერები	230.0	230.0	100.0%
33 07 03	ახალგაზრდული პოლიტიკის განხორციელების პროგრამა	70.0	70.0	100.0%
	სუბსიდიები, სუბვენციები და მიმდინარე ტრანსფერები	70.0	70.0	100.0%
	საქართველოს ბავშვთა და ახალგაზრდობის განვითარების ფონდის ბაზაზე	70.0	70.0	100.0%
	სუბსიდიები, სუბვენციები და მიმდინარე ტრანსფერები	70.0	70.0	100.0%
33 08	ლიტერატურის, ხელოვნებისა და არქიტექტურის დარგში სახელმწიფო პრემიების კომიტეტი	304.4	304.0	99.9%
	მუშა-მოსამსახურეთა შრომის ანაზღაურება	27.0	27.0	100.0%
	დამქირავებელიდან ანარიცხები	5.4	5.4	100.0%
	სხვა საქონელი და მომსახურება	6.2	6.1	99.1%
	სუბსიდიები, სუბვენციები და მიმდინარე ტრანსფერები	265.8	265.4	99.9%

33 08 01	ლიტერატურის, ხელოვნებისა და არქიტექტურის დარგში სახელმწიფო პრემიების კომიტეტის აპარატი	38.6	38.5	99.8%
	მუშა-მოსამსახურეთა შრომის ანაზღაურება	27.0	27.0	100.0%
	დამქირავებლიდან ანარიცხები	5.4	5.4	100.0%
	სხვა საქონელი და მომსახურება	6.2	6.1	99.1%
33 08 02	ლიტერატურის, ხელოვნებისა და არქიტექტურის დარგში სახელმწიფო პრემიების ფონდი	265.8	265.4	99.9%
	სუბსიდიები, სუბვენციები და მიმდინარე ტრანსფერები	265.8	265.4	99.9%
33 09	საპრეზიდენტო ნაციონალური პროგრამები	18,153.7	18,109.5	99.8%
	სუბსიდიები, სუბვენციები და მიმდინარე ტრანსფერები	18,153.7	18,109.5	99.8%
	სპორტის ინფრასტრუქტურის რეაბილიტაციისა და სპორტული ინვენტარის განახლების პროგრამა	6,012.4	5,979.5	99.5%
	სუბსიდიები, სუბვენციები და მიმდინარე ტრანსფერები	6,012.4	5,979.5	99.5%
	პროგრამა „პატრიოტი“	4,339.0	4,339.0	100.0%
	სუბსიდიები, სუბვენციები და მიმდინარე ტრანსფერები	4,339.0	4,339.0	100.0%
	ფეხბურთის სახელმწიფო მხარდაჭერის პროგრამა	3,400.0	3,399.4	100.0%
	სუბსიდიები, სუბვენციები და მიმდინარე ტრანსფერები	3,400.0	3,399.4	100.0%
	საბალეტო ქორეოგრაფიული ხელოვნების განვითარების პროგრამა	1,640.0	1,640.0	100.0%
	სუბსიდიები, სუბვენციები და მიმდინარე ტრანსფერები	1,640.0	1,640.0	100.0%
	პროგრამა „საჩუქარი ბავშვებს“	1,509.0	1,509.0	100.0%
	სუბსიდიები, სუბვენციები და მიმდინარე ტრანსფერები	1,509.0	1,509.0	100.0%
	ფოლკლორის მხარდაჭერის ეროვნული პროგრამა	1,253.3	1,242.7	99.2%
	სუბსიდიები, სუბვენციები და მიმდინარე ტრანსფერები	1,253.3	1,242.7	99.2%

ეკონომიკური კლასიფიკაციის „მუშა-მოსამსახურეთა შრომის ანაზღაურების“ მუხლის წილმა მთლიან ხარჯებში 2.5 %-ი შეადგინა, „დამქირავებლიდან ანარიცხებმა“ – 0.5 %, „მივლინებებმა“ – 0.1 %, „სხვა საქონელმა და მომსახურებამ“ – 1.1 %, „სუბსიდიებმა, სუბვენციებმა და მიმდინარე ტრანსფერებმა“ – 95.0 %, ხოლო „კაპიტალურმა ხარჯებმა“ – 0.7 %.

2006 წელს გაწეული ხარჯების სტრუქტურა ეკონომიკური კლასიფიკაციის მუხლების მიხედვით



ხელოვნების განვითარების სახელმწიფო მიზნობრივი პროგრამა

- სახელოვნებო დაწესებულებათა ხელშეწყობის პროგრამის** ფარგლებში დაფინანსდა ზაქარია ფალიაშვილის სახელობის ოპერისა და ბალეტის თეატრის, შოთა რუსთაველის სახელობის სახელმწიფო თეატრის, კოტე მარჯანიშვილის სახელობის თეატრის, მარიონეტების თეატრის, ვასო აბაშიძის სახელობის მუსიკალური კომედიისა და დრამის თეატრის, ილიკო სუხიშვილისა და ნინო რამიშვილის სახელობის ქართული ნაციონალური ბალეტის სახელმწიფო აკადემიური დასის, საქართველოს ხალხური სიმღერისა და ცეკვის სახელმწიფო აკადემიურ ანსამბლ “რუსთავის“, საქართველოს ხალხური სიმღერისა და ცეკვის სახელმწიფო აკადემიურ ანსამბლ “ერისიონის“, საქართველოს ფოლკლორის სახელმწიფო ცენტრის, საქართველოს ეროვნულ მუსიკალურ ცენტრისა და ჯ. კახიძის სახელობის მუსიკალურ ცენტრის პრემიები, სპექტაკლები, კონცერტები, ფესტივალები, გამოფენები, გასტროლები საქართველოს სხვადასხვა რეგიონებსა და საზღვარგარეთ; გამოიცა კომპაქტდისკები, ალბომები და კატალოგები; საქართველოს კინემატოგრაფიის ეროვნული ცენტრის ხელშეწყობით შეიქმნა 5 სრულმეტრაჟიანი, 7 მოკლემეტრაჟიანი მხატვრული და 6 დოკუმენტური ფილმი, გაიცა კინოხელოვანთა სამგზარვო გრანტები, ქართულმა კინომ მონაწილეობა მიიღო ბერლინის ევროპულ კინობაზარში. 2006 წელს მიმდინარეობდა ნოდარ დუმბაძის სახელობის ცენტრალური საბავშვო

თეატრის შენობის კაპიტალური რემონტი, დასასრულის ფაზაში შევიდა მისი ახალი აპარატურით აღჭურვა.

- **ეროვნული უმცირესობების კულტურის განვითარების პროგრამის** ფარგლებში დაფინანსდა პეტროს ადამიანის სახელობის სომხური თეატრისა და თბილისის აზერბაიჯანული დრამატული თეატრის 5 პრემიერა და 38 სპექტაკლი, დავით ბაახოვის სახელობის საქართველოს ებრაელთა ისტორიის მუზეუმის, საქართველოს კულტურული ურთიერთობების ცენტრის, აზერბაიჯანული კულტურის ცენტრის, რუსული კულტურის ცენტრისა და საქართველოში მცხოვრებ უკრაინელთა ასოციაციის გამოფენები, სამეცნიერო კონფერენციები, პრეზენტაციები, საღამოები და კონცერტები, გამოიცა წიგნები და ჟურნალები;

- **ხელოვნების განვითარების ხელშეწყობის სახელმწიფო მიზნობრივი პროგრამების** ფარგლებში დაფინანსდა საქართველოს სხვადასხვა რეგიონის 22 თეატრის 28 ახალი სპექტაკლი, უცხოეთში საერთაშორისო ფესტივალებში მონაწილეობა, გასტროლები ქვეყნის სხვადასხვა რეგიონებსა და საზღვარგარეთ, საიუბილეო საღამოები, კონფერენციები, გამოფენები, გამოიცა კატალოგები და ალბომები, ჩატარდა ნ. გაბუნias სახელობის პიანისტთა ეროვნული კონკურსი, გაიხსნა 6 ცნობილი ხელოვანის ვარსკვლავი და მოეწყო მათი შემოქმედებითი საღამოები, ჩატარდა საქართველოს დამოუკიდებლობის დღისადმი მიძღვნილი და 2006 წლის საშობაო-საახალწლო ღონისძიებები; შემუშავდა საჯარო სამართლის იურიდიული პირის სახით დაფუძნებული სკოლისგარეშე სახელოვნებო საგანმანათლებლო დაწესებულებებისათვის საგანმანათლებლო პროგრამები; ლიტერატურისა და ხელოვნების დამსახურებულ მოღვაწეებზე გაიცა ყოველთვიური დახმარებები; გამოიცა აკაკი ბაქრაძის თხზულებათა 3 ტომი; მოეწყო წიგნის საერთაშორისო მეთე ფესტივალი; მოეწყო სომხური პოეზიის დღეები საქართველოში; მგზავრობის ხარჯის დაფინანსებით ხელი შეეწყო ქართველ პოეტებსა და მწერლებს საბერძნეთსა და ლიტვაში გამართულ საერთაშორისო ფორუმებში მონაწილეობის მისაღებად; ხელი შეეწყო ეროვნული უმცირესობების გაზეთების - „ვრასტანისა“ და „გურჯისტანის“ გამოცემას. განხორციელდა ქვეყანაში არსებული საბიბლიოთეკო ქსელის რეორგანიზაცია-ოპტიმიზაცია, რომლის შედეგადაც ქვეყანაში 2075 ბიბლიოთეკის ნაცვლად ჩმოყალიბდა 66 მთავარი საბიბლიოთეკო გაერთიანება მასში შემავალი განყოფილებებით.

- **სახელოვნებო განათლების სფეროში ინტეგრაციის პროგრამის** ფარგლებში განხორციელდა სსიპ – საქართველოს შოთა რუსთაველის სახელობის თეატრისა და კინოს სახელმწიფო უნივერსიტეტისა და სსიპ – თბილისის კულტურისა და ხელოვნების სახელმწიფო უნივერსიტეტის ინტეგრირება; თბილისის №1, №2, №3 სამუსიკო სასწავლებლებისა და ე. მიქელაძის სახელობის საკრავიერი ხელოვნების კოლეჯის ლიკვიდაცია და მათ ბაზაზე დაფუძნდა სსიპ – თბილისის სამუსიკო კოლეჯი; თბილისის სახელმწიფო კონსერვატორიის ექსპერიმენტულ სამუსიკო სკოლაში, ე.მიქელაძის სახელობის საკრავიერი ხელოვნების კოლეჯის სამუსიკო სკოლასა და თბილისის ზ. ფალიაშვილის სახელობის ქართულ სამუსიკო გიმნაზიაში განხორციელებული საგანმანათლებლო პროგრამების შერწყმის საფუძველზე დაარსდა ორი სკოლისგარეშე საგანმანათლებლო დაწესებულება: სსიპ-თბილისის №1 და №2 ცენტრალური სამუსიკო სასწავლებლები;

- **საერთაშორისო კულტურული ურთიერთობების მხარდაჭერის პროგრამის ფარგლებში** უკრაინაში საქართველოს წელიწადის ფარგლებში ჩატარდა მრავალი კულტურული ღონისძიება და წელიწადის საზეიმო დახურვა; საქართველოში უკრაინის წელიწადის გახსნასთან დაკავშირებით საქართველოს სტუმრად ეწვია დელეგაცია უკრაინის კულტურისა და ტურიზმის მინისტრის მეთაურობით და გაიმართა აღნიშნული ღონისძიებისადმი მიძღვნილი გალა-კონცერტი; ქ. სტამბოლში ჩატარდა თბილისის დღეები; გაფორმდა ხელშეკრულება იტალიის მხარესა და საქართველოს კულტურის, ძეგლთა დაცვისა და სპორტის სამინისტროს შორის 2007 წელს ვენეციის 52-ე ბიენალეში თანამედროვე ხელოვნების ნიმუშების გამოფენით საქართველოს სახელმწიფოს მონაწილეობის შესახებ; ლონდონის ვინეპოლისის მუზეუმში მოეწყო ქართული ხელოვნების ნიმუშების გამოფენა; მოეწყო აგრეთვე ნატოს შტაბ-ბინაში საქართველოს დამოუკიდებლობის დღისადმი მიძღვნილი გამოფენა; ხელი შეეწყო მნიშვნელოვანი საერთაშორისო პროექტებს; საქართველოში ეროვნული ლატარიის დაფუძნებასა და ამოქმედებასთან დაკავშირებით უცხოელ ექსპერტებთან გაიმართა კონსულტაციები.

სახელოვნებო და სასპორტო განათლების ხელშეწყობის პროგრამა

- **სახელოვნებო და სასპორტო უმაღლესი საგანმანათლებლო პროგრამის ფარგლებში დაფინანსდა უმაღლესი სახელოვნებო და სასპორტო საგანმანათლებლო დაწესებულებები.** ამასთან, გარკვეულ სპეციალობებზე განხორციელდა საქართველოს კულტურის, ძეგლთა დაცვისა და სპორტის მინისტრის ბრძანებით დამტკიცებული მისაღები კონტინგენტის სწავლების დაფინანსება.

- **სახელოვნებო და სასპორტო პროფესიული საგანმანათლებლო პროგრამის ფარგლებში** განხორციელდა საშუალო პროფესიული სახელოვნებო და სასპორტო განათლების სპეციალისტთა მომზადება თბილისის ე. მიქელაძის სახელობის საკრავიერო ხელოვნების კოლეჯის, თბილისის დ. არაყიშვილის სახელობის №1 სამუსიკო სასწავლებლის, ვ. ჭაბუკიანის სახელობის თბილისის საბალეტო ხელოვნების სახელმწიფო სასწავლებლის, თბილისის ი. ნიკოლაძის სახელობის სამხატვრო სასწავლებლის, საქართველოს ფიზიკური აღზრდისა და სპორტის კოლეჯის, თბილისის ოლიმპიური რეზერვების მზადების ეროვნული ცენტრისა და ზ. ფალიაშვილის სახელობის ქართული სამუსიკო გიმნაზიის ბაზაზე. ექვსი თვით დაფინანსდა საგანმანათლებლო პროგრამები გორის ს. ცინცაძის სახელობის სამუსიკო სასწავლებელსა და თბილისის ვ. სარაჯიშვილის სახელობის სახელმწიფო კონსერვატორიის ექსპერიმენტულ სამუსიკო სკოლაში.

კულტურული მემკვიდრეობის პროგრამები

- **კულტურული მემკვიდრეობის სფეროს დაწესებულებათა სახელმწიფო ხელშეწყობის პროგრამის ფარგლებში დაფინანსდა დიდი მცხეთის არქეოლოგიურ მუზეუმისა და გორის ი. სტალინის მუზეუმის ექსპოზიციების განახლება;** ჩატარდა რეორგანიზაცია საქართველოს ეროვნულ მუზეუმში, ზუგდიდის ისტორიულ-არქიტექტურული მუზეუმსა და ქუთაისის ისტორიულ მუზეუმში, რაც ხელს შეუწყობს მათ გადასვლას თანამედროვე სტანდარტებზე; საჯარო სამართლის იურიდიულ პირად ჩამოყალიბდა 7 მუზეუმი; დასრულდა საქართველოს მუზეუმების პასპორტიზაცია, რაც გამოყენებული იქნება საქართველოს მუზეუმების რეესტრის შესაქმნელად; წლის განმავლობაში ხორციელდებოდა მოძრავ ძეგლთა პასპორტიზაციის პროცესი, რაც გამოყენებული იქნება მოძრავ ძეგლთა რეესტრის შესაქმნელად.

- მუზეუმების მატერიალურ-ტექნიკური ბაზის გაუმჯობესების პროგრამის ფარგლებში დაფინანსდა ფიროსმანის სახლ-მუზეუმის (თბილისი და მირზაანი) რეაბილიტაცია და ნაქალაქარის ქვედა მონაკვეთის შემოკავების სამუშაოები;

- სამუზეუმო ექსპონატების რესტავრაცია-კონსერვაციის პროგრამის ფარგლებში დაფინანსდა ქსნის ხეობის მუზეუმ-ნაკრძალის მიერ საბაზო შენობის გალავნის აღდგენა და 8 ფერწერულ ტილოს რესტავრაცია გ. ლეონიძის სახ. ლიტერატურის სახელმწიფო მუზეუმში;

- საერთაშორისო გამოფენებში მონაწილეობა მიიღეს საქართველოს ეროვნულმა მუზეუმმა, დიდი მცხეთის არქეოლოგიურ მუზეუმ-ნაკრძალმა და სურათების ეროვნულმა გალერეამ;

- საგანმანათლებლო პროგრამები განხორციელდა საქართველოს ეროვნულ მუზეუმში, ზუგდიდის ისტორიულ-არქიტექტურულ მუზეუმში, ნოქალაქევისა და მცხეთის მუზეუმ-ნაკრძალებში;

- პოპულარიზაციის მიმართულებით გამოიკა საქართველოს ეროვნული მუზეუმის მიერ „მალომ კობოშვილის კატალოგი“ და „ხალიჩების კატალოგი“; მომზადდა ქუთაისის ისტორიული მუზეუმის ვებ-გვერდი და გამოიკა საინფორმაციო ბროშურა; ნოქალაქევის მუზეუმ-ნაკრძალის მიერ მომზადდა გზამკვლევი “ციხე-გოჯი”; შეიქმნა ხალხური და გამოყენებითი ხელოვნების მუზეუმის ვებ-გვერდი; დასრულდა ქართული ხალხური სიმღერისა და საკრავების მუზეუმის ფოტოკატალოგის მომზადება.

კულტურული მემკვიდრეობის დაცვის სახელმწიფო მიზნობრივი პროგრამა

- საქართველოს ისტორიული ქალაქების დაცვის პროგრამის ფარგლებში დაფინანსდა ქ. თბილისის ისტორიული ნაწილის დაფარვითი ინვენტარიზაცია, რის შედეგადაც შეგროვდა და თანამედროვე კომპიუტერული ტექნოლოგიების საშუალებით სისტემატიზირებულ იქნა ინფორმაცია ქ. თბილისის სახელმწიფო დაცვისა და განაშენიანების რეგულირების ზონებში არსებულ ურბანულ ქსოვილზე. უძრავ ძეგლებზე და ძეგლის ნიშნის მქონე ობიექტებზე მომზადდა კანონმდებლობით

დადგენილი სააღრიცხვო ბარათები. დამუშავდა და შეივსო საველე ბარათის ფორმა დამცავი ზონების ფარგლებში არსებულ ყველა შენობა-ნაგებობასა და თავისუფალ ნაკვეთებზე. შეიქმნა თემატური რუკების ციფრული და მყარი ვერსიები, რომლებიც დამუშავდა უახლესი აეროგადაღების საფუძველზე. ინფორმაციის ელექტრონულ ფორმატში განთავსება მოხდა გეოსაინფორმაციო სისტემების გამოყენებით, რის შედეგადაც შეიქმნა ტექსტური და კარტოგრაფიული მონაცემების სინთეზის, ინფორმაციის მარტივი მოხმარების, დამუშავებისა და განახლების უნიკალური საშუალება; სამინისტროს მიერ მომზადდა ინიციატივა საქართველოს უმნიშვნელოვანესი ისტორიული ქალაქების – თბილისისა და ბათუმის ისტორიული უბნების ისტორიულ-კულტურული საყრდენი გეგმების პროექტების განხორციელებისათვის, რის შესასრულებლადაც გამოცხადდა ტენდერი.

- **კულტურული მემკვიდრეობის დამცავი ზონების დადგენა.** აღნიშნული ღონისძიებების განხორციელების და საუკეთესო სპეციალისტების ჩართვის მიზნით, სამინისტრომ ჩაატარა ტენდერი თემაზე „კულტურული მემკვიდრეობის დამცავი ზონების დადგენა“, რომლის ფარგლებშიც განხორციელდა ქუთაისის, სიღნაღის, თელავისა და მცხეთის კულტურული მემკვიდრეობის დამცავი ზონების დადგენა. დადგენდა ქ.თბილისისა და ქ. მცხეთის ტერიტორიაზე, აგრეთვე, ალაზნის ველის ყორღანებისა და ნამოსახლარების არქეოლოგიური დამცავი ზონები; დადგენილ იქნა ისტორიული არეალების ვარძია-ხერთვისი-ოლოდასა და მის მიმდებარე ტერიტორიაზე განლაგებული უძრავი ძეგლებისთვის კულტურული მემკვიდრეობის დამცავი ზონები.

- **კულტურული მემკვიდრეობის ძეგლთა ინვენტარიზაცია.** უძრავ ძეგლთა ინვენტარიზაციის მიმართულებით სამინისტრომ ჩაატარა ორეტაპიანი ღია ტენდერი ინტელექტუალური მომსახურების შესყიდვაზე თემაზე „საქართველოს ქალაქებსა და რაიონებში მდებარე კულტურული მემკვიდრეობის თვალსაზრისით ღირებული ობიექტების ინვენტარიზაცია“, რომლის ფარგლებშიც ჩატარდა გორის, ბორჯომის, მცხეთის, ფოთისა და ქობულეთის, ასევე ყაზბეგის რაიონის, გორდის ბაღსა და მის ტერიტორიაზე არსებული კულტურული მემკვიდრეობის თვალსაზრისით ღირებული ობიექტების, უძრავი ძეგლებისა და ძეგლის ნიშნის მქონე ობიექტების ინვენტარიზაცია. გარდა ამისა, განხორციელდა პატარა

ლიახვის აუზში არსებული ისტორიულ-არქიტექტურული და არქეოლოგიური ძეგლების აღრიცხვა-სისტემატიზაცია:

- მოძრავ ძეგლთა ინვენტარიზაცია კულტურული მემკვიდრეობის უძრავ ძეგლთა ინვენტარიზაციის პარალელურად მიმდინარეობდა მოძრავ ძეგლთა შესწავლა-სისტემატიზაცია, კოლექციათა მდგომარეობის შეფასება და მათი პასპორტიზაცია;

- სამუზეუმო რეფორმის მიმართულებით რეგიონალური მუზეუმების რეაბილიტაციის პროგრამის ფარგლებში დაფინანსდა პროექტები როგორც თბილისის, ისე რეგიონალური მუზეუმების მხარდასაჭერად. დაფინანსებულ იქნა მეთოდოლოგიური ხასიათის გამოცემები, რომელებიც ხელს შეუწყობენ საქართველოს მუზეუმებში რეფორმის გატარებასა და ქვეყნის მუზეუმების გადასვლას თანამედროვე საერთაშორისო სტანდარტებზე.

დასავლეთთან ინტეგრაცია და საერთაშორისო გამოცდილების დანერგვა

- მსოფლიო მემკვიდრეობა და თანამშრომლობა იუნესკოსა და იკრომთან:

2006 წელს მცხეთისა და ქუთაისის ისტორიული ქალაქების კულტურული მემკვიდრეობის დამცავი ზონების პროექტის ფარგლებში განისაზღვრა მსოფლიო კულტურული მემკვიდრეობის ქართული ძეგლების (მცხეთის ისტორიული ძეგლები, ბაგრატიის ტაძარი, გელათის მონასტერი) დამცავი ზონები, რაც ამ ძეგლთა დაცვას ხარისხობრივად ახალ დონეზე აყენებს. ჩატარდა მცხეთის ძეგლთა სრული ინვენტარიზაცია. ბოლო წლების განმავლობაში საქართველომ პირველად შეადგინა მსოფლიო მემკვიდრეობის ნუსხაში შეტანილ ძეგლთა კონსერვაციის მდგომარეობის ანგარიშები.

განახლდა მსოფლიო მემკვიდრეობის ნუსხაში შესატანი ძეგლების წინასწარი ეროვნული სია; ძეგლთა რაოდენობა ექვსიდან თექვსმეტამდე გაიზარდა: ვარძია-ხერთვისი, თბილისის ისტორიული უბნები, უფლისციხე, შატილი, მთა-თუშეთი, დავით-გარეჯი, დმანისი, ვანი, ნიკორწმინდა, გრემი, სამთავისი, კვეტერა, ანანური, ალავერდი, კოლხური ტყეები, სათაფლია.

2006 წლის განმავლობაში მიმდინარეობდა მუშაობა მცხეთის ჯვარზე ქვის კონსერვაციის სფეროში ადრე დაწყებული საერთაშორისო პროექტის II ფაზის მომზადებაზე (კულტურული მემკვიდრეობის

რესტავრაცია-კონსერვაციის საერთაშორისო ცენტრის შ - ს საკონსულტაციო ორგანო Iჩჩღ -თან თანამშრომლობით).

- **თანამშრომლობა ევროპის საბჭოსთან:**

2006 წელს გაგრძელდა აქტიური თანამშრომლობა ევროპის საბჭოსთან სამხრეთ კავკასიის რეგიონალური პროგრამის – „ისტორიული ქალაქების მართვა და ინსტიტუციონალური გაუმჯობესება” ფარგლებში, რაც უშუალოდაა დაკავშირებული თბილისის ისტორიული ნაწილის რეაბილიტაციასთან. შედგა ევროსაბჭოს ექსპერტთა მისია თბილისში არსებული სიტუაციის ადგილზე გაცნობის და თბილისის ისტორიულ ნაწილში მიმდინარე პროცესების შეფასების მიზნით. ამავე პროგრამის ფარგლებში, ევროსაბჭოს ინიციატივით შედგა სამუშაო შეხვედრა საფრანგეთში, თბილისისა და ბათუმის ისტორიული ნაწილის რეაბილიტაციის საკითხთან დაკავშირებულ საქართველოს სხვადასხვა უწყებებისა და ევროსაბჭოს ექსპერტების მონაწილეობით.

- **ქართული ხელოვნების საერთაშორისო სემინარი:**

2006 წლის სამინისტროსა და მაქს პლანკის ინსტიტუტს (ფლორენცია) შორის გაფორმდა ურთიერთგაგების მემორანდუმი, რომელიც ითვალისწინებს მხარეთა შორის თანამშრომლობას რესტავრაციისა და კონსერვაციის დარგში. აღნიშნული მემორანდუმის ფარგლებში მაქს პლანკის ინსტიტუტისა და გ. ჩუბინაშვილის ქართული ხელოვნების ისტორიისა და ძეგლთა დაცვის ეროვნული კვლევის ცენტრის წარმომადგენლების მონაწილეობით გაიმართა ქართული ხელოვნებისადმი მიძღვნილი საერთაშორისო სემინარი, რომლის ფარგლებში უცხოელმა სპეციალისტებმა დაათვალიერეს ქართული ხუროთმოძღვრების ძეგლები. მოეწყო ქართული ხუროთმოძღვრების ძეგლებისადმი მიძღვნილი გამოფენა კულტურული მემკვიდრეობის დეპარტამენტის არქივში დაცული უნიკალური გრაფიკული დოკუმენტაციის – ანაზომების, შაბლონების, ფოტოების – წარმოდგენით.

- **კულტურული მემკვიდრეობის ძეგლთა მონიტორინგი საქართველოს მთელ ტერიტორიაზე:**

მონიტორინგის ძირითად მიზანს წარმოადგენდა ქ. თბილისისა და რეგიონებში არსებული კულტურული მემკვიდრეობის მდგომარეობაზე ინფორმაციის შეგროვება, სამინისტროსთან შეთანხმებული პროექტების მიმდინარეობაზე სახელმწიფო კონტროლის განხორციელება, ადგილობრივი თვითმმართველობის ერთეულების შესაბამის სამსახურებთან სამუშაო

შეხვედრების მოწყობა. 2006 წელს მონიტორინგისა და პრევენციული კონსერვაციის სამმართველო პერმანენტულად ახორციელებდა მონიტორინგს ქალაქ თბილისში და საქართველოს რეგიონებში. ადგილზე ხდებოდა ძველების მდგომარეობის შესწავლა და ფოტოფიქსაცია.

- **კულტურული მემკვიდრეობის მონაცემთა ერთიანი საინფორმაციო სისტემის შექმნა:**

კულტურული მემკვიდრეობის ერთიანი საინფორმაციო სისტემების შექმნის მიმართულებით მიმდინარეობდა შემდეგი პროექტების განხორციელება: „საქართველოს კულტურული მემკვიდრეობის ერთიანი საინფორმაციო სისტემის ინოვაციური რეორგანიზაცია და კულტურული მემკვიდრეობის რესურსების მართვის თანამედროვე ტექნოლოგიების დანერგვა“, „კულტურული მემკვიდრეობის უძრავ ძეგლებზე მუდმივად განახლებადი, კომპლექსური მონაცემთა ბაზის შექმნა – უბისა და ზარზმის სამონასტრო კომპლექსის მაგალითზე“, უძრავ ძეგლებზე არსებული საინფორმაციო ნაკადების მონაცემთა ბაზის შექმნა და ციფრულ ფორმატში გადაყვანა;

- **საქართველოს კულტურული მემკვიდრეობის პოპულარიზაციის პროგრამა**

და ახალი გამოცემები:

კულტურული მემკვიდრეობის დაცვის 2006 წლის სახელმწიფო მიზნობრივი პროგრამით პოპულარიზაციის ღონისძიებათა ფარგლებში სამინისტროსა და გ. ჩუბინაშვილის სახელობის ქართული ხელოვნების ისტორიისა და ძეგლთა დაცვის კვლევის ეროვნული ცენტრის ურთიერთთანამშრომლობით მომზადდა მასალები სხვადასხვა უნიკალური გამოცემებისათვის: გელათის 900 წლის იუბილესადმი და „ხახულის კარედი ხატისადმი“ მიძღვნილი ალბომები, ალბომი „კოლხური ოდა-სახლები რაჭაში“, გ. ჩუბინაშვილის ნაშრომი „არმაზის პიტიახშთა ნეკროპოლის გათხრების შედეგად აღმოჩენილი ნივთების მხატვრული დახასიათების ცდა“ და კულტურული მემკვიდრეობის სფეროში არსებული მეთოდოლოგიური და საინფორმაციო სახელმძღვანელოები.

- **კულტურული მემკვიდრეობის სფეროში არსებული მეთოდოლოგიური და საინფორმაციო სახელმძღვანელოები:**

საქართველოს კულტურული მემკვიდრეობის სფეროში არსებული მეთოდოლოგიური და საინფორმაციო ვაკუუმის ნაწილობრივ შევსების მიზნით მომზადდა მსოფლიო მემკვიდრეობის ძეგლების მართვის დარგში საერთაშორისო პროფესიული საზოგადოების მიერ აღიარებული სახელმძღვანელოების თარგმანი მათი შემდგომი პუბლიკაციის მიზნით. იუკა იოკილეტოსა და ბერნარ ფილდენის “მსოფლიო კულტურული მემკვიდრეობის საიტების მართვის სახელმძღვანელო პრინციპები” და ჰერბ სტოველის “რისკის მენეჯმენტის სახელმძღვანელო მსოფლიო კულტურული მემკვიდრეობისათვის“, წიგნი „უბისას ეკლესიის ხატები და კედლის მხატვრობა – XIVს“, კატალოგი და კომპაქტდისკი „ცვილის ლილვაკების ქართული კოლექცია“, სამენოვანი ალბომი „თეატრის მხატვრობა - კოტე მარჯანიშვილის სახელობის თეატრის კოლექცია“ და კრებული „ადგილობრივი თვითმმართველობის ერთეულების უფლებამოსილებანი კულტურული მემკვიდრეობის სფეროში“

- **კულტურული მემკვიდრეობის დეპარტამენტის ფარგლებში დარგობრივი ქვეკომისიებისა და მოწვეული ექსპერტების ჩართვა გადაწყვეტილებათა მიღების პროცესში:**

მოქმედი კანონმდებლობის შესაბამისად, საქართველოს კულტურის, ძეგლთა დაცვისა და სპორტის სამინისტრო კულტურული მემკვიდრეობის დაცვის სფეროში ქვემოაღნიშნულ საქმიანობას ახორციელებდა დარგობრივი ქვეკომისიებისა და მოწვეული ექსპერტების მონაწილეობით: უძრავი ძეგლებისა და ძეგლის ნიშნის მქონე ობიექტებზე ჩასატარებელი სამუშაოების საპროექტო წინადადებების განხილვა და შესაბამისი ნებართვების გაცემა; უძრავი ძეგლების სტატუსის მინიჭება და მოხსნა; დაცვითი ზონების დადგენა; დაცვით ზონებში ცალკეული შენობა-ნაგებობების რეკონსტრუქცია-ახალმშენებლობების (გარდა თბილისისა და ბათუმისა), მონუმენტური სახვითი ხელოვნების ძეგლებზე და ძეგლის ნიშნის მქონე ობიექტებზე ჩასატარებელი სამუშაოების წინასაპროექტო წინადადებებისა და პროექტებზე შესაბამისი გადაწყვეტილებების მიღება; მოძრავი ძეგლების, ძეგლის ნიშნის მქონე ობიექტების და სხვა მოძრავ კულტურულ ფასეულობებზე სამუშაოთა ჩატარების ნებართვები, ასევე, მოძრავი ძეგლების სტატუსის მინიჭებისა და მოხსნის შესახებ გადაწყვეტილებების მიღება.

2006 წელს დაცულ ტერიტორიაზე მდებარე შენობა-ნაგებობებსა და უძრავ ძეგლთა რესტავრაციის, ადაპტაციისა და კონსერვაციის მიმართულებით განხილული იყო სამასამდე პროექტი. მომზადდა 1468

ნებართვა კულტურული ფასეულობების საქართველოდან გატანაზე. განხილული ნივთების საერთო რაოდენობა შეადგენდა 13 019 ნიმუშს. აგრეთვე, კომისიურად განიხილა კულტურული ფასეულობის მქონე 559 ნიმუში.

ტრადიციული საქართველო

- **ახალციხის რაიონის სოფელ აწყურში კულტურული მემკვიდრეობის უძრავი ძეგლებისა და ძეგლის ნიშნის მქონე ობიექტების ინვენტარიზაცია და საინფორმაციო სისტემის შექმნა:**

პროექტი მიზნად ისახავდა სამცხეში, ახალციხის რაიონის სოფელ აწყურში არსებული კულტურული მემკვიდრეობის უძრავი ძეგლებისა და ძეგლის ნიშნის მქონე ობიექტების ინვენტარიზაციას საქართველოს საზოგადოებრივ მეცნიერებათა უნივერსიტეტის სტუდენტების მიერ. პროექტის ფარგლებში აღმოჩნდა იასპის ქვაზე ნაკვეთი ჯვარცმის ხატი ჩასმული ტიხრული მინანქრის ჩარჩოში (3,5სმ.X2სმ.), რომელიც სავარაუდოდ X-XI საუკუნეებით თარიღდება.

- **ტრადიციული მრავალხმიანობის III საერთაშორისო სიმპოზიუმი:**

საქართველოს კულტურული მემკვიდრეობის დაცვისა და საქართველოს პრეზიდენტის ფოლკლორის ნაციონალური პროგრამების ფარგლებში საქართველოს კულტურის, ძეგლთა დაცვისა და სპორტის სამინისტროს, თბილისის სახელმწიფო კონსერვატორიისა და ქართული ხალხური სიმღერის საერთაშორისო ცენტრის ორგანიზებით ჩატარდა ტრადიციული მრავალხმიანობის III საერთაშორისო სიმპოზიუმი საქართველოს პრეზიდენტის პატრონაჟით. სიმპოზიუმში მონაწილეობა მიიღეს საქართველოს, ავსტრალიის, ავსტრიის, აშშ-ს, ბულგარეთის, გერმანიის, ესპანეთის, იაპონიის, იტალიის, ლიტვის, რუსეთის, საფრანგეთისა და ხორვატიის მეცნიერებმა.

- **კულტურული მემკვიდრეობის ძეგლთა რეაბილიტაციის პროგრამა**

2006 წელს დაიწყო ე.წ. „მილიონიანი პროექტის“ მეორე ფაზა, რომლის ფარგლებშიც განხორციელდა მძიმე მდგომარეობაში მყოფი ძეგლების რეაბილიტაციისთვის საპროექტო-კვლევითი, არქეოლოგიური და სარესტავრაციო სამუშაოები.

სარესტავრაციო პროექტები შესრულდა შემდეგ ძეგლებზე: გორის რაიონის სოფელ ატენის წმ. გიორგის სახელობის ეკლესია, ონის რაიონის სოფელ მთისკალთას მრავალძალის წმ. გიორგის სახელობის ეკლესია, ახალციხის რაიონის ურავლის აგარას კომპლექსის სატრაპეზო და მთავარი ტაძარი, მცხეთის რაიონის სოფელი დილომის მაჩხანის დარბაზული ეკლესია, ქ. წალკის ნათლისმცემლის დარბაზული ეკლესია და თბილისში ჭონქაძის №11-ში მდებარე საცხოვრებელი სახლი. შესრულებული საპროექტო დოკუმენტაცია, საფუძველი იქნება შემდგომში ამ ძეგლებზე ფიზიკური სამუშაოების განხორციელებისათვის.

• სარეაბილიტაციო სამუშაოები და არქეოლოგიური გათხრები განხორციელდა შემდეგ ძეგლებზე:

კვიპროსი, ლალიას ღმრთისმშობლის მონასტერი (არქეოლოგიური გათხრები), გელათის ბიბლია (XIII ს.) (რესტავრაცია), ბაგრატის ტაძარი (არქეოლოგიური გათხრები), სამთავისი (კომპლექსის არქეოლოგიური გათხრები), უბისას სამონასტრო კომპლექსი (IX, XIV, XVI სს.), მანავის ღმრთისმშობლის ეკლესია, დიდი ლიახვის ხეობა (არქეოლოგიური გათხრები), წევას წმ. გიორგის ეკლესია (რეაბილიტაცია), წრომის ტაძარი, ატენის სიონი.

ვეტერან სპორტსმენთა და სპორტის მუშაკთა სოციალური დახმარების მიზნობრივი პროგრამა

პროგრამის ფარგლებში 2006 წელს განმავლობაში 140-მდე ვეტერან სპორტსმენსა და სპორტის მუშაკს დაენიშნა სოციალური დახმარება, საერთო თანხით 200 000 ლარი.

სპორტულ სახეობათა განვითარების სახელმწიფო ხელშეწყობის მიზნობრივი პროგრამა

2006 წელს აღნიშნული პროგრამის განხორციელების შედეგად სპორტის ოლიმპიურ და არაოლიმპიურ სახეობებსა და ასაკობრივ ჯგუფებში ეროვნულმა ნაკრებებმა მსოფლიო ჩემპიონატებზე მოიპოვეს 4 ოქროს, 5 ვერცხლის და 7 ბრინჯაოს მედალი, ხოლო ევროპის ჩემპიონატებზე - 5 ოქროს, 5 ვერცხლისა და 12 ბრინჯაოს მედალი. ახალგაზრდულმა ნაკრებებმა მსოფლიო ჩემპიონატებზე მოიპოვეს 4

ოქროს, 6 ვერცხლის და 7 ბრინჯაოს მედალი, ხოლო ევროპის ჩემპიონატებზე - 8 ოქროს, 7 ვერცხლისა და 21 ბრინჯაოს მედალი.

- საქართველოს ეროვნული და ოლიმპიური ნაკრების წევრთა და პერსპექტიულ სპორტსმენთა სტიპენდიები

2006 წლის განმავლობაში სახელმწიფო სტიპენდია მიიღო 220-მდე მაღალი მიღწევებისა და პერსპექტივის მქონე სპორტსმენმა საერთო თანხით 500 000 ლარი.

- სპორტის ინფრასტრუქტურის რეაბილიტაციისა და სპორტული ინვენტარის

განახლების პროგრამის ფარგლებში დაფინანსდა ქუთაისის სპორტის სასახლის და ლაგოდეხის, სენაკის, ოზურგეთის, ზუგდიდის, დუშეთის, ახალქალაქისა და ნინოწმინდის სპორტული დარბაზების კაპიტალური მშენებლობა, ხოლო დუშეთის ოლიმპიური მზადების ცენტრის, ჭიათურის საცურაო აუზის, მესტიისა და გურჯაანის სპორტული დარბაზების კაპიტალური შეკეთება, აგრეთვე აშენდა 53 ხელოვნურსაფარიანი მინი და 257 ბუნებრივსაფარიანი სტადიონი.

- პროგრამა „პატრიოტი“

საქართველოს პრეზიდენტის 2006 წლის 6 მაისის №242 განკარგულების საფუძველზე 2006 წლის 3 მაისიდან 11 ოქტომბერის ჩათვლით განხორციელდა პროგრამა ბავშვთა და ახალგაზრდული საზაფხულო ბანაკები „პატრიოტი“, რომელიც მიზნად ისახავდა ახალგაზრდებში პატრიოტული სულსკვეთებისა და თვითშეგნების ამაღლებას, ეროვნული და ზოგადსაკაცობრიო ღირებულებათა დამკვიდრებას.

ბავშვთა და ახალგაზრდული საზაფხულო ბანაკები „პატრიოტი“ 2006 წელს განლაგებული იყო საქართველოს შვიდ რაიონში – ლაგოდეხის, საგარეჯოს, ბაზალეთის, ბაკურიანის, ვარციხის, წალენჯიხისა და ხელვაჩაურის ტერიტორიაზე. პროგრამაში მონაწილეობას ღებულობდა საქართველოს ყველა რეგიონიდან 15-22 წლამდე სოციალურად დაუცველი, წარჩინებული და მოხალისე ახალგაზრდა. სულ პროგრამაში მონაწილეობა მიიღო 30 000 ახალგაზრდამ როგორც საქართველოდან, ასევე თურქეთიდან,

აზერბაიჯანიდან და სომხეთიდან. განსაკუთრებით აღსანიშნავია, რომ პატრიოტულ ბანაკებში ისვენებდნენ ფერეიდნელი ქართველები და ახალგაზრდები საინგილოდან. საზაფხულო ბანაკები „პატრიოტი“ მიმდინარეობდა საველე პირობებში. პროგრამის ფარგლებში განხორციელდა შემდეგი ღონისძიებები: ტრენინგ-სემინარები, შექმენით-გასართობი ხასიათის ღონისძიებები, ექსკურსიები სხვადასხვა ისტორიული და კულტურული ძეგლების დასათვალიერებლად.

ამავე პროგრამის ფარგლებში თბილისის სპორტის სასახლეში ჩატარდა პატრიოტთა II ეროვნული ფორუმი, სადაც მონაწილეობა მიიღო 12 000-მდე პატრიოტელმა საქართველოს ყველა რეგიონიდან.

- **პროგრამა – „საჩუქარი ბავშვებს“**

საქართველოს პრეზიდენტის 2006 წლის 26 ივნისის №362 განკარგულების საფუძველზე განხორციელდა საპრეზიდენტო პროგრამა „საჩუქარი ბავშვებს“, რომელიც ითვალისწინებდა უფასო ექსკურსიებს ბორჯომის ხეობაში. პროგრამაში მონაწილეობას ღებულობდა სოციალურად დაუცველი და წარჩინებული 10-15 წლის 100 000 ბავშვი საქართველოს ყველა კუთხიდან. პროგრამის მიმდინარეობის შესახებ შეიქმნა ფოტოარქივი.

- **ფოლკლორის მხარდაჭერის ეროვნული პროგრამის ფარგლებში** საქართველოს 57 რაიონის 116 ანსამბლი აღიჭურვა ტრადიციული სასცენო სამოსითა და ხალხური მუსიკალური საკრავებით. მათი მონაწილეობით სექტემბრის თვეში ჩატარდა ფართომასშტაბიანი ფოლკლორის ფესტივალი „ნაციონალური ხმა“, რომელმაც მოიცვა საქართველოს თითქმის ყველა რეგიონი, ხოლო დასკვნითი გალაკონცერტი გაიმართა თბილისში.

- **რეგიონალური პროგრამები:**

2006 წლის იანვარში დაბა ბაკურიანში ჩატარდა საერთაშორისო ფესტივალი „ბაკურიანი – ქალაქი ყინულზე“, რომლის მიზანი იყო საქართველოში ტურიზმის განვითარებისა და რეკლამირებისთვის ხელის შეწყობა. ფესტივალის მიმდინარეობისას გაიმართა ყინულის ქანდაკებების გამოფენა, სხვადასხვა სპორტული და კულტურული ღონისძიებები. მასში მონაწილეობა მიიღეს უკრაინელმა დიზაინერებმა, მოდელებმა, მუსიკოსებმა და შემოქმედებითი სფეროს სხვა წარმომადგენლებმა.

საქართველოს რეგიონებში კულტურის კერების გაცოცხლება-აღორძინების, ეროვნული კულტურული მემკვიდრეობის შესწავლის, მოვლა-პატრონობისა და

პოპულარიზაციის საქმეში საქართველოს მოსახლეობის ფართო ფენების ინტეგრირების მიზნით საქართველოს კულტურის, ძეგლთა დაცვისა და სპორტის სამინისტროს მხარდაჭერით საქართველოს ეროვნული მემკვიდრეობის კლუბ „ტაძრმა“ განახორციელა პროექტი „ახალგაზრდობა ეროვნული მემკვიდრეობის მოვლა-პატრონობისათვის“, რომლის ფარგლებში საქართველოს ისტორიული ძეგლების წინასარესტავრაციო სამუშაოებზე წარმატებით იმუშავეს უმაღლესი სასწავლებლების სტუდენტებმა. ასევე წარმატებით განხორციელდა პროექტი „რაინდი“, რომლის მიზანი იყო ციხე-სიმაგრეების ტერიტორიაზე საგანმანათლებლო ლექციების ჩატარება, საზოგადოებაში რაინდული წესის წარმოჩენა, ქართული რაინდობისა და მდიდარი კულტურული მემკვიდრეობის პოპულარიზაცია საქართველოსა და მის ფარგლებს გარეთ.

2006 წელს სამინისტროს თანადგომით კლუბ „ტაძრმა“ სტუდენტი-ახალგაზრდობის მონაწილეობითა და პროფესიონალი სპეციალისტების ხელმძღვანელობით ჩატარა წინასარესტავრაციო-გაწმენდითი სამუშაოები მცხეთის რაიონის „ბებრის ციხეზე“, საგარეჯოს რაიონის „მანავის ციხეზე“, ზესტაფონის რაიონის „შორაპანის ციხეზე“ და ხობის რაიონის „ხეთის ციხეზე“.

სამინისტროს მონაწილეობით 2006 წელს წარმატებით ჩატარდა ქართული ფოლკლორის, ხალხური რეწვისა და ეთნოგრაფიის მესამე ფესტივალი „არტ-გენი“, რომელმაც მთელი საქართველო მოიცვა.

მოძრაობა „ახალი თაობა ახალი ინიციატივის“, თაოსნობით და სამინისტროს მხარდაჭერით ქვეყნის ძირითად რაიონულ ცენტრებში 3-8 ნოემბერს განხორციელდა საინფორმაციო კამპანია, რომელიც მიზნად ისახავდა საქართველოს „ნატო“-ში გაწევრიანების საკითხით საზოგადოების დაინტერესების გაზრდას. პროექტის ფარგლებში გაიმართა საკონცერტო ტურნე, რომელშიც მონაწილეობა მიიღეს ცნობილმა მომღერლებმა.

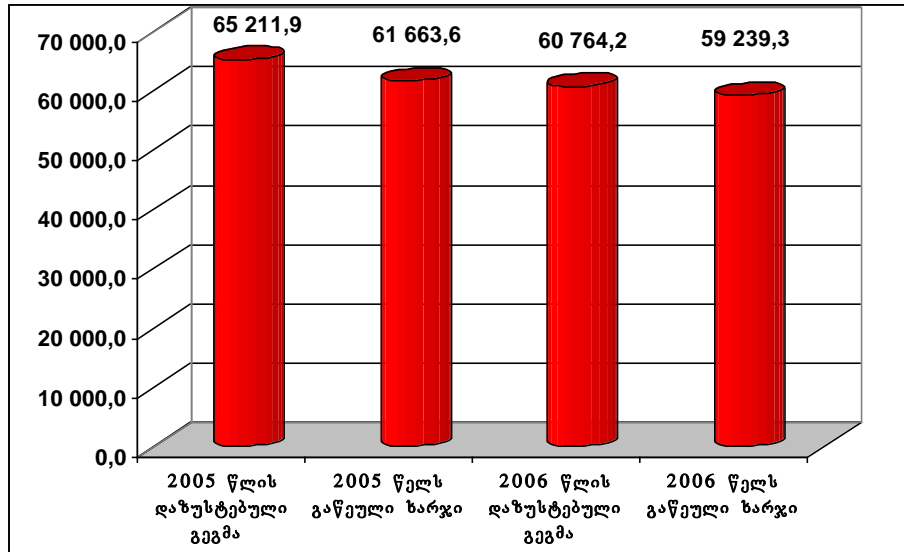
სამინისტროს ორგანიზებით თბილისის ოთხ რაიონში განხორციელდა საახალწლო პროექტი „საშობაო სოფელი“, რომელიც დამთავრდა თავისუფლების მოედანზე დიდი გალა-კონცერტით. პროექტის ფარგლებში მოეწყო საშობაო გამოფენა-გაყიდვა, ხოლო სვანეთიდან სპეციალურად ჩამობრძანებულმა თოვლის ბაბუამ ბავშვებს უფასოდ დაურიგა საჩუქრები. პროექტის აკორდად ჩაითვალა ქართული სამზარეულოს სამი გამორჩეული ფენომენის - გიგანტური ხაჭაპურის, გოზინაყისა და საცივის სახალხოდ დაგემოვნება.

სამინისტროს მხარდაჭერით კონფლიქტის ზონაში, სოფელ ქურთაში მცხოვრები ბავშვებისათვის მოეწყო საახალწლო ნაძვის ხის ზეიმი, რომელშიც მონაწილეობა მიიღეს „ჯეოსტარში“ მონაწილე მომღერლებმა.

საქართველოს ლტოლვილთა და განსახლების სამინისტრო

საქართველოს ლტოლვილთა და განსახლების სამინისტროს 2006 წლის განმავლობაში სახელმწიფო ბიუჯეტით გამოყოფილმა დაზუსტებულმა ასიგნებამ შეადგინა 60 764.2 ათასი ლარი, ხოლო გაწეულმა ხარჯმა – 59 239.3 ათასი ლარი, რაც 2005 წლის შესაბამის მაჩვენებელზე 2 424.3 ათასი ლარით ნაკლებია.

2005-2006 წლებში გამოყოფილი დაზუსტებული ასიგნებები და გაწეული ხარჯები



აღნიშნული ხარჯები ორგანიზაციულ ჭრილში განაწილდა შემდეგი სახით:

(ათასი ლარი)

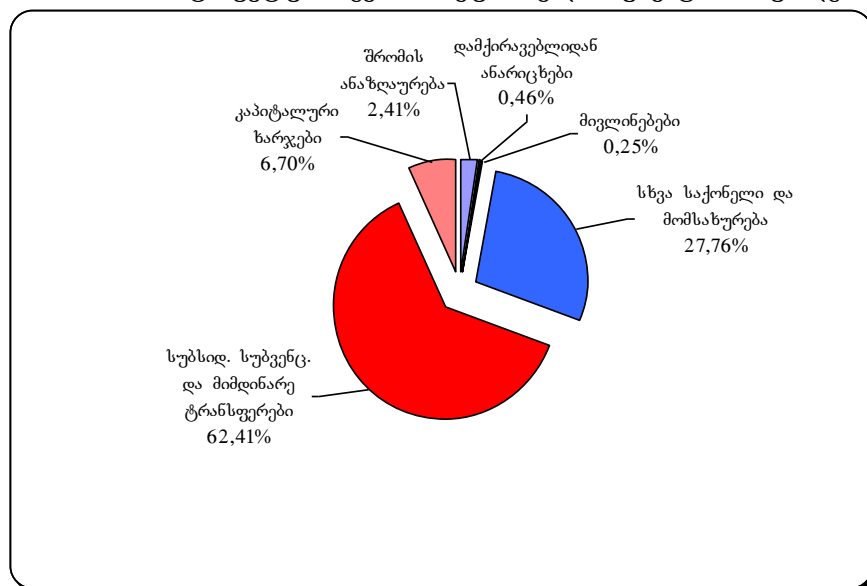
ორგანიზაციული კოდი	დასახელება	დაზუსტებული გეგმა	საკასო ხარჯი	შესრულება %-ში
34 00	საქართველოს ლტოლვილთა და განსახლების სამინისტრო	60 764,2	59 239,3	97,5%
	მუშა-მოსამსახურეთა შრომის ანაზღაურება	1 428,9	1 428,0	99,9%
	დამქირავებლიდან ანარიცხები	275,1	274,9	99,9%
	მივლინებები	172,7	146,7	85,0%
	სხვა საქონელი და მომსახურება	17 828,8	16 446,6	92,2%
	სუბსიდიები, სუბვენციები და მიმდინარე ტრანსფერები	37 067,9	36 972,5	99,7%
	კაპიტალური ხარჯები	3 990,7	3 970,6	99,5%

34 01	საქართველოს ლტოლვილთა და განსახლების სამინისტროს ცენტრალური აპარატი	3 076,2	3 030,8	98,5%
	მუშა-მოსამსახურეთა შრომის ანაზღაურება	1 178,2	1 178,2	100,0%
	დამქირავებლიდან ანარიცხები	224,9	224,9	100,0%
	მივლინებები	105,7	98,2	92,9%
	სხვა საქონელი და მომსახურება	493,7	468,6	94,9%
	სუბსიდიები, სუბვენციები და მიმდინარე ტრანსფერები	3,6	3,6	100,0%
	კაპიტალური ხარჯები	1 070,0	1 057,2	98,8%
34 02	საქართველოს ლტოლვილთა და განსახლების სამინისტროს ადგილობრივი ორგანოები	415,4	388,4	93,5%
	მუშა-მოსამსახურეთა შრომის ანაზღაურება	155,0	154,1	99,4%
	დამქირავებლიდან ანარიცხები	31,0	30,8	99,4%
	მივლინებები	29,7	12,1	40,7%
	სხვა საქონელი და მომსახურება	121,0	114,5	94,6%
	კაპიტალური ხარჯები	78,7	76,9	97,7%
34 03	ლტოლვილთა და დევნილთა შექმნობები	36 846,3	36 754,2	99,8%
	სუბსიდიები, სუბვენციები და მიმდინარე ტრანსფერები	36 846,3	36 754,2	99,8%
34 04	დევნილთა შენახვის ხარჯები ორგანიზებულად ჩასახლების ადგილებზე	16 911,7	15 571,3	92,1%
	სხვა საქონელი და მომსახურება	15 511,7	14 171,9	91,4%
	კაპიტალური ხარჯები	1 400,0	1 399,4	100,0%
34 05	ლტოლვილთა და დევნილთა შენახვასთან დაკავშირებული სხვა ხარჯები	2 906,3	2 900,3	99,8%
	სხვა საქონელი და მომსახურება	1 428,6	1 426,0	99,8%
	სუბსიდიები, სუბვენციები და მიმდინარე ტრანსფერები	218,0	214,7	98,5%
	კაპიტალური ხარჯები	1 259,7	1 259,7	100,0%
34 05 01	საბანკო და საფოსტო მომსახურების ხარჯები	702,6	702,1	99,9%
	სხვა საქონელი და მომსახურება	702,6	702,1	99,9%
34 05 02	დევნილთა დახმარების ფონდი	200,0	199,7	99,8%
	სუბსიდიები, სუბვენციები და მიმდინარე ტრანსფერები	200,0	199,7	99,8%
34 05 03	ლტოლვილთა და დევნილთა სტატუსის მაძიებელთა მომსახურებისა და რეპატრაციის რეგულირების ხარჯები	726,0	723,9	99,7%
	სხვა საქონელი და მომსახურება	726,0	723,9	99,7%
34 05 04	მიგრაციულ პროცესებთან დაკავშირებული ხარჯები	1 277,7	1 274,7	99,8%
	სუბსიდიები, სუბვენციები და მიმდინარე ტრანსფერები	18,0	15,0	83,3%

	კაპიტალური ხარჯები	1 259,7	1 259,7	100,0%
34 06	საქართველოს ტერიტორიული მთლიანობისათვის ბრძოლებში უგზო-უკვლოდ დაკარგულ მებრძოლთა მოძებნისა და მათი ოჯახის წევრთა უფლებების დაცვის სახელმწიფო კომისის ხარჯები	154,2	150,3	97,5%
	მუშა-მოსამსახურეთა შრომის ანაზღაურება	40,7	40,7	99,9%
	დამქირავებლიდან ანარიცხები	8,1	8,1	99,9%
	მივლინებები	10,0	10,0	100,0%
	სხვა საქონელი და მომსახურება	53,0	49,1	92,7%
	კაპიტალური ხარჯები	42,3	42,3	100,0%
34 07	საზღვარგარეთ მცხოვრებ თანამემამულეებთან ურთიერთობათა საქართველოს ცენტრი	454,2	443,9	97,7%
	მუშა-მოსამსახურეთა შრომის ანაზღაურება	55,0	55,0	100,0%
	დამქირავებლიდან ანარიცხები	11,0	11,0	100,0%
	მივლინებები	27,4	26,4	96,6%
	სხვა საქონელი და მომსახურება	220,8	216,4	98,0%
	კაპიტალური ხარჯები	140,0	135,1	96,5%

ეკონომიკური კლასიფიკაციის „მუშა-მოსამსახურეთა შრომის ანაზღაურების“ მუხლის წილმა მთლიან ხარჯებში 2.4% შეადგინა, „დამქირავებლიდან ანარიცხებმა“ – 0.5%, „მივლინებამ“ – 0.2%, „სხვა საქონელმა და მომსახურებამ“ – 27.8%, „სუბსიდიებმა, სუბვენციებმა და მიმდინარე ტრანსფერებმა“ – 62.4%, ხოლო „კაპიტალურმა ხარჯებმა“ – 6.7%.

2006 წლის განმავლობაში გაწეული ხარჯების სტრუქტურა ეკონომიკური კლასიფიკაციის მუხლების მიხედვით



საპრეზიდენტო პროგრამა „ჩემი სახლი“

- სამინისტროში შეიქმნა შესაბამისი სტრუქტურული ქვედანაყოფი, რომელსაც დაევალა აფხაზეთის ავტონომიური რესპუბლიკისა და ცხინვალის რეგიონში უძრავი ქონების აღრიცხვა;
- საქართველოს ლტოლვილთა და განსახლების მინისტრის ბრძანების საფუძველზე შემუშავებულ იქნა საპრეზიდენტო პროგრამის დანერგვის ნორმატიული ბაზა და განხორციელების პროცედურები;
- მოსახლეობის ინფორმაციული უზრუნველყოფის მიზნით, დამზადდა და განთავსდა ექვსი საინფორმაციო ხასიათის სატელევიზიო რგოლი;
- დევნილთა სათანადოდ ინფორმირების მიზნით, გამოიცა უძრავი ქონების აღრიცხვის გზამკვლევი ქართულ, რუსულ და აფხაზურ ენებზე;
- შეიქმნა გალის, გავრის და გუდაუთის რაიონების სათანადო გეოინფორმაციული სისტემები;
- ხორციელდებოდა დევნილთა უძრავი ქონების სარეგისტრაციო დეკლარაციების შევსება.

რეაბილიტაციის პროგრამა

- დევნილთა ორგანიზებულად ჩასახლების ადგილებში მიმდინარეობდა საყოფაცხოვრებო პირობების გაუმჯობესება. საერთაშორისო ორგანიზაციებთან თანამშრომლობით 2006 წელს სამშენებლო-სარემონტო სამუშაოები ჩატარდა 68 ობიექტზე, რომელიც მოიცავდა ძირითადად სახურავებისა და საკანალიზაციო სისტემების მოწესრიგებას;
- ქ. თბილისში სამინისტროს მიერ რეაბილიტირებულ იქნა დევნილთა კომპაქტური განსახლების 30 ობიექტი. აგრეთვე, ქვეყნის რეგიონებში, დამატებით რეაბილიტირებულ იქნა დევნილთა კომპაქტური განსახლების 36 ობიექტი;
- საქართველოს ლტოლვილთა და განსახლების სამინისტროსა და სს „თელასი“-ის ერთობლივი კომისიის მუშაობის შედეგად შედგა იმ ობიექტთა ნუსხა, რომლებშიც დევნილთა მოთხოვნის საფუძველზე გათვალისწინებულ იქნა მადუბლირებელი მრიცხველების დამონტაჟება;
- განხორციელდა პილოტური პროგრამა გელოვანის ქ. №4-ში მდებარე ინდუსტრიული ტექნიკუმის შენობაში ორგანიზებულად განსახლებულ დევნილთა ოჯახების ინდივიდუალურად გამრიცხველიანებისა და დარეგისტრირებისათვის;

- განხორციელდა დევნილთა ორგანიზებულად განსახლების შემდეგი ობიექტების გაზიფიცირება: №78-ე ბაგა-ბაღი, №103-ე ბაგა-ბაღი, №144-ე ბაგა-ბაღი, №154-ე ბაგა-ბაღი, №157-ე ბაგა-ბაღი.

დევნილთა აღრიცხვა-რეგისტრაციის პროგრამა

- 2006 წელს დაიწყო იძულებით გადაადგილებულ პირთა – დევნილთა რეგისტრაცია, რომელიც ბოლო ორი წლის განმავლობაში არ ჩატარებულა;
- შემუშავდა დევნილის ახალი, სურათიანი მოწმობა და ანკეტის ახალი ნიმუშის ფორმები;
- 2006 წლის ზაფხულში ქ. რუსთავში დევნილთა სავალდებულო რეგისტრაციის პროცესი გაიარა 3 324 დევნილმა, რომლებიც გადავიდნენ საბანკო პლასტიკური ბარათებით მომსახურების ახალ წესზე;
- შემუშავდა დევნილად ცნობის, დევნილის სტატუსის მინიჭებისა და დევნილთა რეგისტრაციაში გატარების ახალი წესი;

სოციალური დახმარების საკითხები

- შემუშავდა და საქართველოს მთავრობის მიერ დამტკიცებულ იქნა „იძულებით გადაადგილებულ პირთა – დევნილთა მიმართ სახელმწიფო სტრატეგიის“ დოკუმენტი, რომლითაც იხელმძღვანელებს საქართველოში დევნილთა საკითხებზე მომუშავე ყველა სახელმწიფო ორგანიზაცია, გაეროს სააგენტოები, საერთაშორისო ორგანიზაციები, ადგილობრივი და საერთაშორისო არასამთავრობო ორგანიზაციები;
- სამინისტროსა და წითელი ჯვრის საერთაშორისო კომიტეტის ერთობლივი პროექტის ფარგლებში მიმდინარეობდა დევნილთა კომპაქტურად განსახლების ობიექტების რაოდენობის დაზუსტება, აღრიცხვა, დასურათება, აზომვა ეუ შ-ის სისტემით, შენობების მდგომარეობის შეფასება და ერთიანი მონაცემთა ბაზის შექმნა;
- 2006 წლის ზამთრის დიდთოვლობის პერიოდში სამინისტრომ რამდენჯერმე განახორციელა ჰუმანიტარული აქცია დასავლეთ საქართველოს რეგიონებში არსებულ დევნილთა კომპაქტურად განსახლების ობიექტებში;
- 2006 წლის ზამთრის განმავლობაში დევნილთა კომპაქტურად განსახლების ობიექტები უზრუნველყოფილ იქნა სათბობი შეშით;

- დევნილი ბავშვებისათვის გაიმართა კულტურული ღონისძიებები და რეგიონებში მცხოვრები ბავშვებისათვის მოეწყო ექსკურსია დედაქალაქში;

- სამინისტრომ ისრაელის საელჩოსთან თანამშრომლობით განახორციელა დევნილთა პროფესიული გადამზადების პროექტი. კონკურსში მონაწილეობა მიიღო ეკონომიკისა და სოფლის მეურნეობის დარგში განათლების მქონე თექვსმეტმა დევნილმა. აქედან ისრაელის სახელმწიფოს მიერ შერჩეული სამი დევნილი გაიგზავნა სამკვირიან ტრენინგზე;

- სამინისტროს ინიციატივით მიღებულ იქნა სამთავრობო დადგენილება დევნილთა კომპაქტურად განსახლების ადგილებში დამისამართების წესის შესახებ, რის საფუძველზეც კომისიურად იქნა შესწავლილი და დამისამართებასთან დაკავშირებით გაფორმდა შესაბამისი ხელშეკრულებები საცხოვრებელი ადგილის მიხედვით ქ. თბილისში მდებარე ათამდე ობიექტზე;

- პრივატიზაციის პროცესის აქტიურად მიმდინარეობის გამო ფართო ხასიათი მიიღო დევნილთა კომპაქტურად განსახლების ობიექტებიდან დევნილთა გამოსახლების პროცესმა. გასული წლის განმავლობაში ქ. თბილისში კომპაქტურად განსახლების შვიდ ობიექტზე დევნილებთან გაფორმებულ იქნა ხელშეკრულებები და ამის საფუძველზე განხორციელდა მათი გამოსახლება.

მიგრაციული პროცესების რეგულირება

- შეიქმნა საინფორმაციო ბანკი 90-იანი წლებიდან დღემდე სტიქიური მოვლენების შედეგად დაზარალებული ოჯახების შესახებ;

- მიმდინარეობდა საინფორმაციო ბანკის შექმნა წინა საუკუნის 80-იან წლებში სტიქიით დაზარალებულ და სხვა რაიონებში გეგმიური წესით ჩასახლებული ოჯახების შესახებ. არსებული ინფორმაციით, აშენდა – 3 090 სახლი, აქედან ათვისებულ იქნა – 2 723. ამასთან, შესასწავლია დამთავრებულ საცხოვრებელ სახლებში განთავსებული ოჯახების საკითხი;

- დამუშავდა და რეგიონალურ ჭრილში გაანალიზებულ იქნა ინფორმაცია 90-იანი წლებიდან დღემდე სტიქიით დაზარალებული ოჯახების შესახებ. აღნიშნული ოჯახების საერთო რაოდენობამ შეადგინა (დაზიანების კატეგორიების მიხედვით) 31 341 ოჯახი. მათ შორის: I კატეგორიის (საცხოვრებელი სახლი ან მისი ნაწილი დანგრეულია) – 4

037 ოჯახი, II კატეგორიის (საცხოვრებელი სახლი დაზიანებულია და საცხოვრებლად გამოუსადეგარია) – 5 560 ოჯახი, III კატეგორიის (საცხოვრებელი სახლი დაზიანებულია და აღდგენას ექვემდებარება) – 16 164 ოჯახი, IV კატეგორიის (საცხოვრებელი სახლის მიმდებარე ტერიტორია დაზიანებულია) – 5 580 ოჯახი;

- ხონის, თეთრიწყაროს, მარნეულისა და გარდაბნის რაიონების სოფლებში განხორციელდა ოთხსამდე ოჯახის საცხოვრებელი პირობების მონიტორინგი;

- აპრილ-მაისში წალკის რაიონში შესწავლილ იქნა სტიქიით დაზარალებული ოჯახების მდგომარეობა საქართველოში ბერძენთა სათვისტომოს წარმომადგენლებთან ერთად;

- ჭიათურის, საჩხერის, ბაღდათისა და გორის რაიონების სოფლებში შესწავლილ იქნა სტიქიით დაზარალებული ასსამოცდაათამდე ოჯახის მდგომარეობა, რომელთაც 2005 წელს უარი ეთქვათ მთავრობის განკარგულებებით გათვალისწინებულ ფინანსურ დახმარებაზე;

- ნინოწმინდის რაიონის ორ და მაღალმთიანი აჭარის რამოდენიმე სოფელში დათვალიერებულ იქნა ჩასახლებული ოჯახებისა და სტიქიით დაზარალებული ოჯახების საყოფაცხოვრებო პირობები;

- გამოცხადდა ღია ტენდერი მიგრანტთათვის საცხოვრებელი სახლების შესყიდვაზე;

- 2006 წელს წალკის, თეთრიწყაროს, ახმეტის, გორისა და გარდაბნის რაიონებში შესყიდულ იქნა 216 საცხოვრებელი სახლი სტიქიით დაზარალებული და რეპატრირებული მესხი ოჯახებისათვის. მათ შორის: 210 სახლი სტიქიით დაზარალებული ოჯახებისათვის და 6 სახლი (გორის რაიონში) რეპატრირებული მესხი ოჯახებისათვის. წალკის რაიონში – 156 სახლი, თეთრიწყაროს რაიონში – 36 სახლი, ახმეტის რაიონში – 17 სახლი, გარდაბნის რაიონში – 1 სახლი, გორის რაიონში – 6 სახლი;

- სტიქიით დაზარალებული ოჯახებისათვის საცხოვრებელი სახლების შეძენისას გაწეულ იქნა სანოტარო და აუდიტორული მომსახურება;

- რეპატრირებული ოჯახებს გაეწიათ მატერიალური დახმარება 15 000 ლარის ოდენობით;

- 2006 წელს გაეროს ლტოლვილთა უმაღლეს კომისariatთან ერთად განხორციელდა საქართველოში რეგისტრირებული ლტოლვილების ყოველწლიური სავალდებულო რეგისტრაცია. აღნიშნულის შედეგად საქართველოში რეგისტრირებული 2547 ლტოლვილის სტატუსის მქონე

პირიდან სტატუსი ჩამოერთვა 1267 პიროვნებას. ამჟამად საქართველოში რეგისტრირებულია 1280 ლტოლვილის სტატუსის მქონე პირი;

- გაიხსნა სამინისტროს წარმომადგენლობა ახმეტის რაიონის სოფელ ღუისში, რომელიც ლტოლვილ მოსახლეობას ადგილზე გაუწევს სხვადასხვა სახის კონსულტაციას და აღმოუჩენს მაქსიმალურ დახმარებას;

- აზერბაიჯანში საქართველოს დელეგაციის ვიზიტისას, ადგილზე შესწავლილ იქნა იძულებით გადასახლებული მესხი მოსახლეობის პრობლემები;

- რეპატრირებულ ოჯახებს გადაეცათ მატერიალური დახმარება, თითოეულ ოჯახს 3 000 ლარის ოდენობით;

- სამინისტროს დახმარებით განხორციელდა საქართველოში რეპატრირებული მესხი ახალგაზრდების უმაღლესი სასწავლებლის მოსამზადებელ კურსებზე მოწყობა;

- მომზადდა საქართველოს კანონის პროექტი „ლტოლვილთა და დროებითი თავშესაფრის მქონე პირთა შესახებ“, მთავრობის დადგენილების პროექტი „ლტოლვილის სამგზავრო დოკუმენტის შესახებ“, აგრეთვე, მიმდინარეობდა მუშაობა ლტოლვილთათვის ყოველთვიური შემწეობების გაცემის მიზნით საკანონმდებლო ცვლილებების მოსამზადებლად.

ღიასპორასთან ურთიერთობა

- ჩატარდა საერთაშორისო კონფერენცია „ღიასპორა – ხიდი მსოფლიოსთან“, რომელშიც მონაწილეობდა 15 ქვეყნის 110 წარმომადგენელი;

- უცხოეთში მცხოვრებ ჩვენს 300 თანამემამულეს მიეცა საშუალება ჩამოსულიყვნენ საპრეზიდენტო ბანაკში „პატრიოტი“;

- სამინისტროს თანაორგანიზატორობით ჩატარდა საერთაშორისო ფესტივალი „ჩვენებურები“;

- სამინისტრომ უმასპინძლა ფინეთში მსოფლიოს სხვადასხვა ქვეყნიდან (ერაყი, სუდანი, ისრაელი, კოსოვო, ჩეჩნეთი) ლტოლვილ, ასევე ქართველ, აფხაზ და ოსი ეროვნების ომგამოვლილ ლტოლვილ ბავშვებს საზაფხულო სკოლა „ევრიკა“-ს ეგიდით;

- სამინისტრომ მონაწილეობა მიიღო თურქეთში, ისრაელსა და ესპანეთში გამართულ ქართული კულტურის დღეებში, ასევე ქ. მოსკოვში „ქართველთა საზოგადოება რუსეთში“ II ყრილობაზე;

- თბილისში სასწავლებლად ჩამოსული ფერეიდნელი ქართველების 2 ოჯახი დაკმაყოფილდა საცხოვრებელი ფართით;
- ქართულ დიასპორასთან დაკავშირებით მიმდინარეობდა მუშაობა სტრატეგიაზე მათი ადგილსამყოფელი ქვეყნების სპეციფიკის გათვალისწინებით;

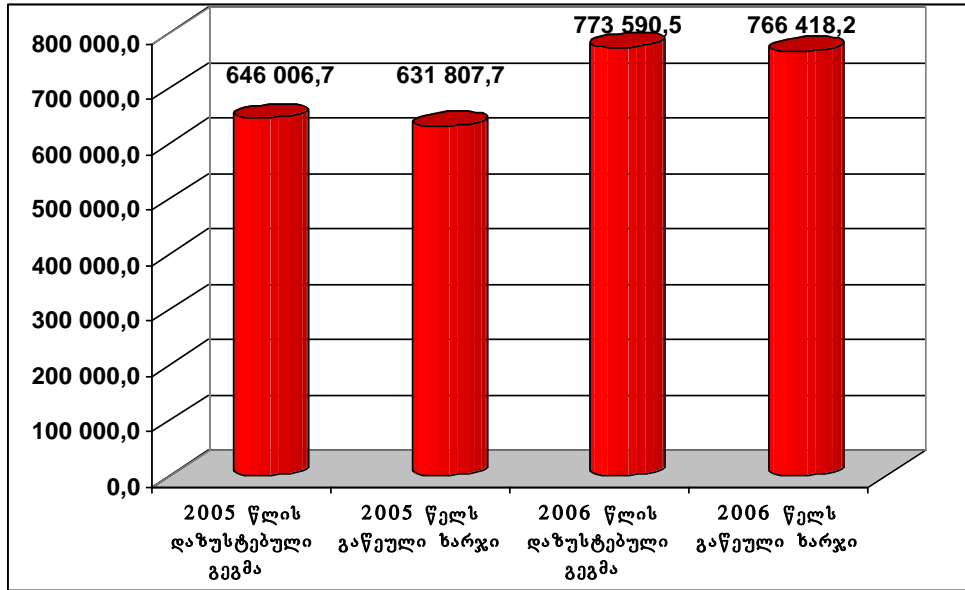
უგზო-უკვლოდ დაკარგულ მეომართა მოძიების კომისია

- კომისიამ მოიძია და გადმოსვენა: სამოქალაქო დაპირისპირების დროს ჭითაწყალზე დაღუპული ერთი მებრძოლი, სამოქალაქო დაპირისპირებისას უგზო-უკვლოდ დაკარგული რუსთაველი მებრძოლი, რომელსაც ოჯახი 13 წლის განმავლობაში უშედეგოდ ეძებდა;
- კომისიამ ასევე მოიძია ექვსი აფხაზი მებრძოლის საფლავი, აგრეთვე 19-კაციანი აფხაზური და 25-კაციანი ქართველთა საფლავები, რომელთა ნაწილის ვინაობა ცნობილია;
- სამტრედიისში მოძიებულ იქნა 4 მებრძოლის საფლავი და საჭიროა მათი გადმოსვენება;
- მოძიებულ იქნა სააკაძის ველზე დასაფლავებული 4 უცნობი ქართველი მებრძოლის საფლავი და დადგინდა მათი ვინაობები; კომისიის ინიციატივით და ორგანიზატორობით ჩატარდა ღონისძიებები საქართველოს დამოუკიდებლობის, უგზო-უკვლოდ დაკარგულთა საერთაშორისო და სოხუმის დაცემის დღეებთან დაკავშირებით.

საქართველოს შრომის, ჯანმრთელობისა და სოციალური დაცვის სამინისტრო

საქართველოს შრომის, ჯანმრთელობისა და სოციალური დაცვის სამინისტროს 2006 წლის სახელმწიფო ბიუჯეტით გამოყოფილმა დაზუსტებულმა ასიგნებამ შეადგინა 773 590.5 ათასი ლარი, ხოლო გაწეულმა ხარჯმა – 766 418.2 ათასი ლარი, რაც 2005 წლის შესაბამის მაჩვენებელს აღემატება 134 610.5 ათასი ლარით.

2005-2006 წლებში გამოყოფილი დაზუსტებული ასიგნებები და გაწეული ხარჯები



აღნიშნული ხარჯები ორგანიზაციულ ჭრილში განაწილდა შემდეგი სახით:

(ათასი ლარი)

ორგანიზაციული კოდი	დასახელება	დაზუსტებული გეგმა	საკასო ხარჯი	შესრულება %-ში
35 00	საქართველოს შრომის, ჯანმრთელობისა და სოციალური დაცვის სამინისტრო	773 590,5	766 418,2	99,1%
	მუშა-მოსამსახურეთა შრომის ანაზღაურება	4 914,8	4 881,0	99,3%
	დამქირავებლიდან ანარიცხები	1 026,1	1 012,0	98,6%
	მივლინებები	267,0	252,8	94,7%
	სხვა საქონელი და მომსახურება	123 071,4	120 727,7	98,1%
	სუბსიდიები, სუბვენციები და მიმდინარე ტრანსფერები	643 815,0	639 059,1	99,3%
	კაპიტალური ხარჯები	496,3	485,6	97,9%
35 01	საქართველოს შრომის, ჯანმრთელობისა და სოციალური დაცვის სამინისტროს აპარატი	4 926,2	4 765,6	96,7%
	მუშა-მოსამსახურეთა შრომის ანაზღაურება	2 472,3	2 446,3	99,0%
	დამქირავებლიდან ანარიცხები	537,3	524,6	97,6%
	მივლინებები	69,2	62,1	89,7%
	სხვა საქონელი და მომსახურება	1 288,4	1 182,0	91,7%
	სუბსიდიები, სუბვენციები და მიმდინარე ტრანსფერები	386,0	382,7	99,2%
	კაპიტალური ხარჯები	173,0	167,8	97,0%

35 02	საქართველოს შრომის, ჯანმრთელობისა და სოციალური დაცვის სამინისტროს ტერიტორიული ორგანოები	438,2	428,2	97,7%
	მუშა-მოსამსახურეთა შრომის ანაზღაურება	269,6	268,7	99,7%
	დამქირავებლიდან ანარიცხები	53,8	53,7	99,8%
	მივლინებები	37,3	32,8	88,0%
	სხვა საქონელი და მომსახურება	77,5	73,0	94,2%
35 04	არასამხედრო, ალტერნატიული შრომითი სამსახურის დეპარტამენტი	97,0	97,0	100,0%
	მუშა-მოსამსახურეთა შრომის ანაზღაურება	75,8	75,8	100,0%
	დამქირავებლიდან ანარიცხები	15,2	15,2	100,0%
	მივლინებები	2,0	2,0	99,9%
	სხვა საქონელი და მომსახურება	4,0	4,0	99,9%
35 06	საზოგადოებრივი ჯანდაცვის დეპარტამენტი	3 270,1	3 263,9	99,8%
	მუშა-მოსამსახურეთა შრომის ანაზღაურება	433,2	433,1	100,0%
	დამქირავებლიდან ანარიცხები	86,7	86,6	99,9%
	მივლინებები	21,7	20,1	92,9%
	სხვა საქონელი და მომსახურება	2 606,7	2 602,3	99,8%
	კაპიტალური ხარჯები	121,9	121,7	99,9%
35 06 01	საზოგადოებრივი ჯანდაცვის დეპარტამენტის აპარატი	398,3	397,1	99,7%
	მუშა-მოსამსახურეთა შრომის ანაზღაურება	276,4	276,4	100,0%
	დამქირავებლიდან ანარიცხები	55,3	55,3	100,0%
	მივლინებები	6,6	5,5	83,2%
	სხვა საქონელი და მომსახურება	40,0	40,0	100,0%
	კაპიტალური ხარჯები	20,0	19,9	99,6%
35 06 02	ჯანმრთელობის ხელშეწყობის, დაავადებათა პრევენციის და ეპიდკონტროლის სახელმწიფო პროგრამა	2 871,8	2 866,9	99,8%
	მუშა-მოსამსახურეთა შრომის ანაზღაურება	156,8	156,7	100,0%
	დამქირავებლიდან ანარიცხები	31,4	31,3	99,8%
	მივლინებები	15,1	14,6	97,2%
	სხვა საქონელი და მომსახურება	2 566,7	2 562,3	99,8%
	კაპიტალური ხარჯები	101,9	101,8	99,9%
35 06 02 01	ცხოვრების ჯანსაღი წესის ხელშეწყობის, დაავადებათა პრევენციისა და სოციალურად საშიშ დაავადებათა პროფილაქტიკის პროგრამა	1 796,0	1 795,3	100,0%
	მუშა-მოსამსახურეთა შრომის ანაზღაურება	32,1	32,1	100,0%
	დამქირავებლიდან ანარიცხები	6,4	6,4	100,0%
	სხვა საქონელი და მომსახურება	1 704,5	1 703,9	100,0%
	კაპიტალური ხარჯები	53,0	53,0	99,9%

35 06 02 02	ინფორმაციული სისტემების უზრუნველყოფის, ეპიდზელამხედველობისა და ეპიდსიტუაციის მართვის პროგრამა	543,1	539,5	99,3%
	მუშა-მოსამსახურეთა შრომის ანაზღაურება	0,0	0,0	0,0%
	დამქირავებლიდან ანარიცხები	0,1	0,0	0,0%
	მივლინებები	0,1	0,0	0,0%
	სხვა საქონელი და მომსახურება	494,1	490,7	99,3%
	კაპიტალური ხარჯები	48,9	48,9	99,9%
35 06 02 03	ეპილეფსიის პროფილაქტიკისა და მკურნალობის პროგრამა (შ.პ.ს. ეპილეფსიის კონტროლისა და პროფილაქტიკის სამეცნიერო-პრაქტიკული ცენტრი)	200,0	199,8	99,9%
	სხვა საქონელი და მომსახურება	200,0	199,8	99,9%
35 06 02 04	პროგრამების მონიტორინგისა და მართვის ხელშეწყობის ხარჯები	332,7	332,2	99,8%
	მუშა-მოსამსახურეთა შრომის ანაზღაურება	124,7	124,7	100,0%
	დამქირავებლიდან ანარიცხები	24,9	24,9	100,0%
	მივლინებები	15,0	14,6	97,5%
	სხვა საქონელი და მომსახურება	168,1	168,0	99,9%
35 07	ვეტერანთა საქმეების დეპარტამენტი	1 553,8	1 523,7	98,1%
	მუშა-მოსამსახურეთა შრომის ანაზღაურება	640,0	638,3	99,7%
	დამქირავებლიდან ანარიცხები	128,3	128,1	99,9%
	მივლინებები	31,6	31,6	99,9%
	სხვა საქონელი და მომსახურება	505,6	505,2	99,9%
	სუბსიდიები, სუბვენციები და მიმდინარე ტრანსფერები	162,8	135,0	82,9%
	კაპიტალური ხარჯები	85,4	85,4	100,0%
35 07 01	ვეტერანთა საქმეების დეპარტამენტის აპარატი	1 413,8	1 383,7	97,9%
	მუშა-მოსამსახურეთა შრომის ანაზღაურება	640,0	638,3	99,7%
	დამქირავებლიდან ანარიცხები	128,3	128,1	99,9%
	მივლინებები	31,6	31,6	99,9%
	სხვა საქონელი და მომსახურება	365,6	365,2	99,9%
	სუბსიდიები, სუბვენციები და მიმდინარე ტრანსფერები	162,8	135,0	82,9%
	კაპიტალური ხარჯები	85,4	85,4	100,0%
35 07 02	საქართველოში მცხოვრებ ომის ვეტერანთა სამედიცინო დახმარების სახელმწიფო პროგრამა (ომის ვეტერანთა კლინიკური კოსპიტალის ბაზაზე)	140,0	140,0	100,0%
	სხვა საქონელი და მომსახურება	140,0	140,0	100,0%
35 08	ტრადიციული სამედიცინო საქმიანობის დეპარტამენტი	78,7	71,3	90,6%
	მუშა-მოსამსახურეთა შრომის ანაზღაურება	57,8	53,0	91,6%
	დამქირავებლიდან ანარიცხები	11,6	10,6	91,3%

	მივლინებები	3,3	3,3	99,8%
	სხვა საქონელი და მომსახურება	6,0	4,4	74,0%
35 09	სამედიცინო საქმიანობის სახელმწიფო რეგულირების სააგენტო	808,8	808,3	99,9%
	მუშა-მოსამსახურეთა შრომის ანაზღაურება	458,1	457,9	99,9%
	დამქირავებლიდან ანარიცხები	91,6	91,6	100,0%
	მივლინებები	59,0	59,0	100,0%
	სხვა საქონელი და მომსახურება	130,5	130,5	100,0%
	კაპიტალური ხარჯები	69,6	69,4	99,7%
35 10	წამლის სააგენტო	935,7	916,6	98,0%
	მუშა-მოსამსახურეთა შრომის ანაზღაურება	508,0	507,9	100,0%
	დამქირავებლიდან ანარიცხები	101,6	101,6	100,0%
	მივლინებები	43,0	41,9	97,4%
	სხვა საქონელი და მომსახურება	241,1	228,3	94,7%
	კაპიტალური ხარჯები	42,0	36,9	87,8%
35 10 01	წამლის სააგენტოს აპარატი	835,7	816,6	97,7%
	მუშა-მოსამსახურეთა შრომის ანაზღაურება	508,0	507,9	100,0%
	დამქირავებლიდან ანარიცხები	101,6	101,6	100,0%
	მივლინებები	43,0	41,9	97,4%
	სხვა საქონელი და მომსახურება	141,1	128,3	90,9%
	კაპიტალური ხარჯები	42,0	36,9	87,8%
35 10 02	სამკურნალო საშუალებების ხარისხის სახელმწიფო კონტროლის უზრუნველყოფის პროგრამა	100,0	100,0	100,0%
	სხვა საქონელი და მომსახურება	100,0	100,0	100,0%
35 12	სოციალური და ჯანმრთელობის ეროვნული ინსტიტუტი	678,7	663,8	97,8%
	სხვა საქონელი და მომსახურება	256,8	248,1	96,6%
	სუბსიდიები, სუბვენციები და მიმდინარე ტრანსფერები	421,9	415,7	98,5%
35 12 01	სოციალური და ჯანმრთელობის ეროვნული ინსტიტუტის აპარატი	421,9	415,7	98,5%
	სუბსიდიები, სუბვენციები და მიმდინარე ტრანსფერები	421,9	415,7	98,5%
35 12 02	დიპლომისშემდგომი სამედიცინო განათლების პროგრამა	256,8	248,1	96,6%
	სხვა საქონელი და მომსახურება	256,8	248,1	96,6%
35 13	ლ. საყვარელიძის სახელობის დაავადებათა კონტროლისა და სამედიცინო სტატისტიკის ეროვნული ცენტრი	626,4	626,4	100,0%
	სუბსიდიები, სუბვენციები და მიმდინარე ტრანსფერები	626,4	626,4	100,0%

35 14	სახელმწიფო სამედიცინო აკადემია	54,2	54,2	100,0%
	სუბსიდიები, სუბვენციები და მიმდინარე ტრანსფერები	54,2	54,2	100,0%
35 15	საავადმყოფოთა რესტრუქტურის ფონდი	43 176,5	43 176,5	100,0%
	სუბსიდიები, სუბვენციები და მიმდინარე ტრანსფერები	43 176,5	43 176,5	100,0%
35 15 01	საავადმყოფოთა რესტრუქტურის ფონდის აპარატი	500,0	500,0	100,0%
	სუბსიდიები, სუბვენციები და მიმდინარე ტრანსფერები	500,0	500,0	100,0%
35 15 02	სამედიცინო დაწესებულებების ოპტიმიზაციის პროგრამა	42 676,5	42 676,5	100,0%
	სუბსიდიები, სუბვენციები და მიმდინარე ტრანსფერები	42 676,5	42 676,5	100,0%
35 19	თბილისის ხანდაზმულთა პანსიონატი	212,8	212,8	100,0%
	სუბსიდიები, სუბვენციები და მიმდინარე ტრანსფერები	212,8	212,8	100,0%
35 20	ქუთაისის ხანდაზმულთა პანსიონატი	290,7	290,7	100,0%
	სუბსიდიები, სუბვენციები და მიმდინარე ტრანსფერები	290,7	290,7	100,0%
35 21	ძვერის შეზღუდული შესაძლებლობების მქონე პირთა პანსიონატი	152,3	152,3	100,0%
	სუბსიდიები, სუბვენციები და მიმდინარე ტრანსფერები	152,3	152,3	100,0%
35 22	საქართველოს სოციალური დაზღვევის ერთიანი სახელმწიფო ფონდი	633 206,4	630 504,7	99,6%
	სხვა საქონელი და მომსახურება	116 054,7	113 964,1	98,2%
	სუბსიდიები, სუბვენციები და მიმდინარე ტრანსფერები	517 151,8	516 540,6	99,9%
35 22 01	საქართველოს სოციალური დაზღვევის ერთიანი სახელმწიფო ფონდის ადმინისტრაცია	11 600,0	11 569,9	99,7%
	სუბსიდიები, სუბვენციები და მიმდინარე ტრანსფერები	11 600,0	11 569,9	99,7%
35 22 02	პენსიონერთა პენსიები	457 494,4	457 375,7	100,0%
	სუბსიდიები, სუბვენციები და მიმდინარე ტრანსფერები	457 494,4	457 375,7	100,0%
35 22 02 01	ძალოვანი სტრუქტურების პენსიონერთა პენსიები	45 878,5	45 843,8	99,9%
	სუბსიდიები, სუბვენციები და მიმდინარე ტრანსფერები	45 878,5	45 843,8	99,9%
35 22 02 02	შრომითი მოვალეობის შესრულებისას მუშაკის ჯანმრთელობისათვის მიყენებული ზიანის ანაზღაურება (რეგრესული პენსიები)	2 382,0	2 299,9	96,6%
	სუბსიდიები, სუბვენციები და მიმდინარე ტრანსფერები	2 382,0	2 299,9	96,6%
35 22 02 03	დანარჩენი პენსიები	409 233,8	409 232,0	100,0%
	სუბსიდიები, სუბვენციები და მიმდინარე ტრანსფერები	409 233,8	409 232,0	100,0%
35 22 03	უმწეო მდგომარეობაში მყოფი ოჯახების სოციალური დახმარება	8 866,0	8 861,6	99,9%

	სუბსიდიები, სუბვენციები და მიმდინარე ტრანსფერები	8 866,0	8 861,6	99,9%
35 22 04	დროებით შრომისუნარობის, ორსულობისა და მშობიარობის გამო დახმარება	3 200,0	3 192,9	99,8%
	სუბსიდიები, სუბვენციები და მიმდინარე ტრანსფერები	3 200,0	3 192,9	99,8%
35 22 05	ელექტროენერჯის შეღავათებით მოსარგებლე მოსახლეობის (მათ შორის, ომის მონაწილეების და მათთან გათანაბრებული პირების) მიერ მოხმარებული ელექტროენერჯის საფასურის კომპენსაცია	14 784,0	14 782,8	100,0%
	სუბსიდიები, სუბვენციები და მიმდინარე ტრანსფერები	14 784,0	14 782,8	100,0%
35 22 06	9 აპრილს დაღუპულ პირთა ოჯახების დახმარება	25,0	25,0	100,0%
	სუბსიდიები, სუბვენციები და მიმდინარე ტრანსფერები	25,0	25,0	100,0%
35 22 07	პენსიებისა და დახმარებების გაცემისა და მომსახურების ხარჯები	9 287,0	9 132,6	98,3%
	სუბსიდიები, სუბვენციები და მიმდინარე ტრანსფერები	9 287,0	9 132,6	98,3%
35 22 08	მოსახლეობის ამბულატორიული დახმარების სახელმწიფო პროგრამა	21 321,5	21 144,3	99,2%
	სხვა საქონელი და მომსახურება	21 321,5	21 144,3	99,2%
35 22 08 01	მოსახლეობის (მათ შორის, მაღალმთიანი რეგიონების მოსახლეობის) ამბულატორიული დახმარების კომპონენტი	16 360,3	16 298,1	99,6%
	სხვა საქონელი და მომსახურება	16 360,3	16 298,1	99,6%
35 22 08 02	სპეციალიზებული ამბულატორიული დახმარების კომპონენტი (მათ შორის, ფთიზიატრიული, ფსიქიატრიული, ონკოლოგიური და ორსულთა პატრონაჟი)	4 559,7	4 444,9	97,5%
	სხვა საქონელი და მომსახურება	4 559,7	4 444,9	97,5%
35 22 08 03	საქართველოს სამხედრო ძალებში გასაწვევ მოქალაქეთა სამედიცინო შემოწმების კომპონენტი	401,5	401,3	100,0%
	სხვა საქონელი და მომსახურება	401,5	401,3	100,0%
35 22 09	მოსახლეობის სტაციონარული დახმარების სახელმწიფო პროგრამა	93 995,6	92 183,7	98,1%
	სხვა საქონელი და მომსახურება	93 995,6	92 183,7	98,1%
35 22 09 01	ფსიქიატრიული დახმარების კომპონენტი	3 500,0	3 337,3	95,4%
	სხვა საქონელი და მომსახურება	3 500,0	3 337,3	95,4%
35 22 09 02	ფთიზიატრიული დახმარების კომპონენტი	2 840,0	2 812,7	99,0%

	სხვა საქონელი და მომსახურება	2 840,0	2 812,7	99,0%
35 22 09 03	სამედიცინო დახმარების კომპონენტი	5 476,0	5 476,0	100,0%
	სხვა საქონელი და მომსახურება	5 476,0	5 476,0	100,0%
35 22 09 04	ბავშვთა 0-დან 3 წლამდე სამედიცინო დახმარების კომპონენტი	5 770,0	5 570,2	96,5%
	სხვა საქონელი და მომსახურება	5 770,0	5 570,2	96,5%
35 22 09 06	ინფექციურ დაავადებათა მკურნალობის კომპონენტი	2 136,0	2 106,4	98,6%
	სხვა საქონელი და მომსახურება	2 136,0	2 106,4	98,6%
35 22 09 07	ონკოლოგიურ დაავადებათა დიაგნოსტიკისა და მკურნალობის კომპონენტი	4 883,0	4 881,9	100,0%
	სხვა საქონელი და მომსახურება	4 883,0	4 881,9	100,0%
35 22 09 08	რეფერალური დახმარების კომპონენტი	9 779,3	9 380,5	95,9%
	სხვა საქონელი და მომსახურება	9 779,3	9 380,5	95,9%
35 22 09 09	მოსახლეობის ურგენტული მომსახურების პროგრამა (ანტირაბიული საშუალებების გამოკლებით)	11 180,0	10 782,7	96,4%
	სხვა საქონელი და მომსახურება	11 180,0	10 782,7	96,4%
35 22 09 10	სამხედრო ძალებში გასაწვევ მოქალაქეთა დამატებითი სამედიცინო გამოკვლევის კომპონენტი	360,0	343,2	95,3%
	სხვა საქონელი და მომსახურება	360,0	343,2	95,3%
35 22 09 11	პრეზიდენტის ნაციონალური პროგრამა „სასწრაფო სამედიცინო დახმარება“	17 272,6	16 938,1	98,1%
	სხვა საქონელი და მომსახურება	17 272,6	16 938,1	98,1%
35 22 09 12	მშობელთა მზრუნველობას მოკლებული ბავშვებისა და იმ ბავშვების სამედიცინო დახმარების კომპონენტი, რომლებიც საჭიროებენ მუდმივ ჩანაცვლებით მკურნალობას	300,0	276,9	92,3%
	სხვა საქონელი და მომსახურება	300,0	276,9	92,3%
35 22 09 13	კონფლიქტურ ზონებში დაზარალებულ მოქალაქეთა სამედიცინო დახმარების კომპონენტი	85,0	64,3	75,6%
	სხვა საქონელი და მომსახურება	85,0	64,3	75,6%
35 22 09 14	ორგანოთა და ქსოვილთა ტრანსპლანტაციისა და თირკმლის ჩანაცვლებითი თერაპიის კომპონენტი	7 484,5	7 350,6	98,2%

	სხვა საქონელი და მომსახურება	7 484,5	7 350,6	98,2%
35 22 09 16	გულის ქირურგიის სახელმწიფო პროგრამა	7 500,0	7 496,5	100,0%
	სხვა საქონელი და მომსახურება	7 500,0	7 496,5	100,0%
35 22 09 20	სიღარიბის ზღვარს ქვემოთ მყოფი მოსახლეობის სამედიცინო დაზღვევის კომპონენტი	15 429,1	15 366,4	99,6%
	სხვა საქონელი და მომსახურება	15 429,1	15 366,4	99,6%
35 22 10	მოსახლეობის სპეციფიკური მედიკამენტებით უზრუნველყოფის სახელმწიფო პროგრამა	10 345,4	10 062,7	97,3%
	სუბსიდიები, სუბვენციები და მიმდინარე ტრანსფერები	10 345,4	10 062,7	97,3%
35 22 10 01	დიაბეტით დაავადებულ მოზრდილ ავადმყოფთა მედიკამენტებით უზრუნველყოფის კომპონენტი	3 392,0	3 391,8	100,0%
	სუბსიდიები, სუბვენციები და მიმდინარე ტრანსფერები	3 392,0	3 391,8	100,0%
35 22 10 02	დიაბეტიან ბავშვთა და მოზარდთა მკურნალობის კომპონენტი (დიაბეტიან ბავშვთა დაცვის ასოციაციის ბაზაზე) მათ შორის: 300 ათასი ლარი დიაბეტიან ბავშვთა სარეაბილიტაციო ცენტრის მშენებლობის გაგრძელებისათვის	1 200,0	1 200,0	100,0%
	სუბსიდიები, სუბვენციები და მიმდინარე ტრანსფერები	1 200,0	1 200,0	100,0%
35 22 10 03	ჰემოფილით დაავადებულ ბავშვთა და მოზრდილთა მკურნალობის კომპონენტი	850,0	849,7	100,0%
	სუბსიდიები, სუბვენციები და მიმდინარე ტრანსფერები	850,0	849,7	100,0%
35 22 10 04	ონკოინკურაბელურ პაციენტთა მედიკამენტებით უზრუნველყოფის კომპონენტი	500,0	457,8	91,6%
	სუბსიდიები, სუბვენციები და მიმდინარე ტრანსფერები	500,0	457,8	91,6%
35 22 10 05	ორგანოგადანერგილთა მედიკამენტებით უზრუნველყოფის კომპონენტი	852,0	821,5	96,4%
	სუბსიდიები, სუბვენციები და მიმდინარე ტრანსფერები	852,0	821,5	96,4%
35 22 10 06	უმაქრო დიაბეტით დაავადებულთა მედიკამენტებით უზრუნველყოფა	276,0	275,8	99,9%
	სუბსიდიები, სუბვენციები და მიმდინარე ტრანსფერები	276,0	275,8	99,9%
35 22 10 07	ანტირაბიული სამკურნალო საშუალებებით უზრუნველყოფა	1 863,4	1 683,4	90,3%
	სუბსიდიები, სუბვენციები და მიმდინარე ტრანსფერები	1 863,4	1 683,4	90,3%

35 22 10 08	იმუნიზაციის კომპონენტი	423,0	416,5	98,5%
	სუბსიდიები, სუბვენციები და მიმდინარე ტრანსფერები	423,0	416,5	98,5%
35 22 10 09	ფენილკეტონურიით დაავადებულ ბავშვთა სამკურნალო საკვები დანამატით უზრუნველყოფის პროგრამა	289,0	286,4	99,1%
	სუბსიდიები, სუბვენციები და მიმდინარე ტრანსფერები	289,0	286,4	99,1%
35 22 10 10	სპეციალურ სამკურნალო საშუალებათა განბაჟების, ტრანსპორტირების, შენახვისა და გაცემის ხარჯები	700,0	679,7	97,1%
	სუბსიდიები, სუბვენციები და მიმდინარე ტრანსფერები	700,0	679,7	97,1%
35 22 11	შეზღუდული შესაძლებლობის მქონე პირთა სოციალური ინტეგრაციისა და ადაპტაციის ხელშეწყობის პროგრამა (2005 წელს ნაკისრი ვალდებულებების შესრულება)	737,6	636,0	86,2%
	სხვა საქონელი და მომსახურება	737,6	636,0	86,2%
35 22 11 01	შეზღუდული შესაძლებლობის მქონე პირთა სოციალური ინტეგრაციის ქვეპროგრამა (2005 წელს ნაკისრი ვალდებულებების შესრულება)	338,8	253,7	74,9%
	სხვა საქონელი და მომსახურება	338,8	253,7	74,9%
35 22 11 02	შეზღუდული შესაძლებლობის მქონე პირთა ინსტიტუციური პატრონაჟის ხარჯების ქვეპროგრამა (2005 წელს ნაკისრი ვალდებულებების შესრულება)	198,8	182,3	91,7%
	სხვა საქონელი და მომსახურება	198,8	182,3	91,7%
35 22 11 05	შეზღუდული შესაძლებლობის მქონე ბავშვთა რეაბილიტაციის ქვეპროგრამა (2005 წელს ნაკისრი ვალდებულებების შესრულება)	200,0	199,9	100,0%
	სხვა საქონელი და მომსახურება	200,0	199,9	100,0%
35 22 12	სამედიცინო სოციალური ექსპერტიზის პროგრამა	1 550,0	1 537,6	99,2%
	სუბსიდიები, სუბვენციები და მიმდინარე ტრანსფერები	1 550,0	1 537,6	99,2%
35 23	სოციალური დახმარებისა და დასაქმების სახელმწიფო სააგენტო	56 520,1	55 916,1	98,9%
	სხვა საქონელი და მომსახურება	1 646,2	1 629,9	99,0%
	სუბსიდიები, სუბვენციები და მიმდინარე ტრანსფერები	54 873,8	54 286,3	98,9%
35 23 01	სოციალური დახმარებისა და დასაქმების სახელმწიფო სააგენტოს ადმინისტრაცია	4 357,5	4 317,4	99,1%

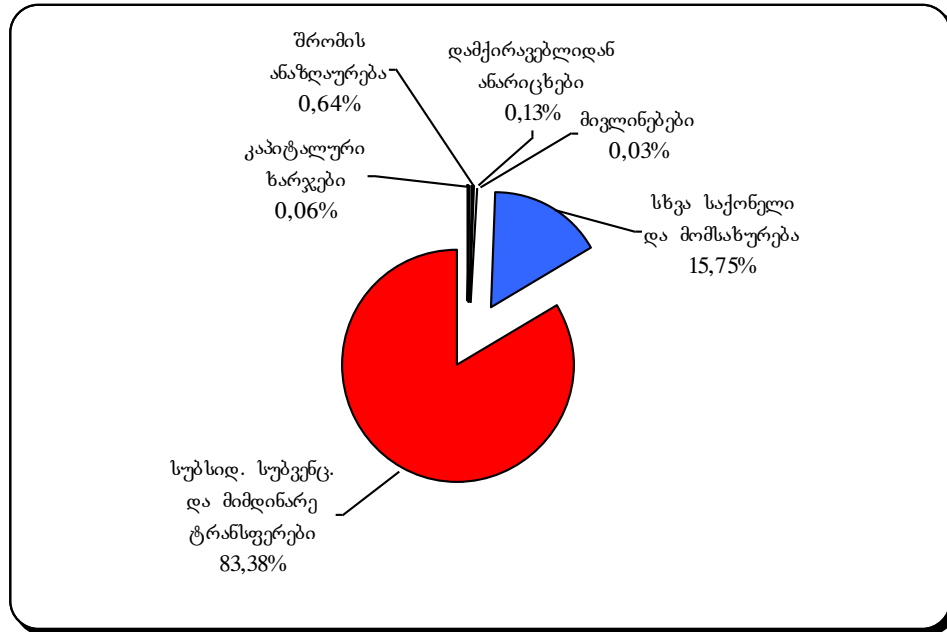
	სუბსიდიები, სუბვენციები და მიმდინარე ტრანსფერები	4 357,5	4 317,4	99,1%
35 23 02	სოციალური დახმარებების პროგრამა	26 845,8	26 844,2	100,0%
	სუბსიდიები, სუბვენციები და მიმდინარე ტრანსფერები	26 845,8	26 844,2	100,0%
35 23 03	უმუშევრების შემწეობა	182,5	182,4	100,0%
	სუბსიდიები, სუბვენციები და მიმდინარე ტრანსფერები	182,5	182,4	100,0%
35 23 04	სიღატაკის ზღვარს მიღმა მყოფი ოჯახების იდენტიფიკაციის, სოციალურ-ეკონომიკური მდგომარეობის შეფასებისა და მონაცემთა ბაზის ფორმირების სახელმწიფო პროგრამა	2 937,1	2 936,6	100,0%
	სუბსიდიები, სუბვენციები და მიმდინარე ტრანსფერები	2 937,1	2 936,6	100,0%
35 23 05	სოციალური დახმარებების გაცემისა და მომსახურების ხარჯები	450,2	332,3	73,8%
	სუბსიდიები, სუბვენციები და მიმდინარე ტრანსფერები	450,2	332,3	73,8%
35 23 07	შეზღუდული შესაძლებლობის მქონე პირთა სოციალური ინტეგრაციისა და ადაპტაციის ხელშეწყობის პროგრამა	2 559,5	2 484,6	97,1%
	სხვა საქონელი და მომსახურება	1 646,2	1 629,9	99,0%
	სუბსიდიები, სუბვენციები და მიმდინარე ტრანსფერები	913,3	854,8	93,6%
35 23 07 01	შეზღუდული შესაძლებლობის მქონე პირთა სოციალური ინტეგრაციის ქვეპროგრამა	851,4	842,3	98,9%
	სხვა საქონელი და მომსახურება	851,4	842,3	98,9%
35 23 07 02	შეზღუდული შესაძლებლობის მქონე პირთა ინსტიტუციური პატრონაჟის ხარჯების ქვეპროგრამა	397,5	390,2	98,2%
	სხვა საქონელი და მომსახურება	397,5	390,2	98,2%
35 23 07 03	შეზღუდული შესაძლებლობის მქონე ბავშვთა რეაბილიტაციის ქვეპროგრამა	397,3	397,3	100,0%
	სხვა საქონელი და მომსახურება	397,3	397,3	100,0%
35 23 07 04	შეზღუდული შესაძლებლობის მქონე პირთა დამხმარე საშუალებებით უზრუნველყოფის ქვეპროგრამა	913,3	854,8	93,6%
	სუბსიდიები, სუბვენციები და მიმდინარე ტრანსფერები	913,3	854,8	93,6%
35 23 08	სამუშაო ადგილებზე პროფესიული მომზადების სახელმწიფო პროგრამა	19 187,5	18 818,6	98,1%
	სუბსიდიები, სუბვენციები და მიმდინარე ტრანსფერები	19 187,5	18 818,6	98,1%
35 24	სოციალური სფეროს ინსტიტუციური და ფუნქციური რეფორმის ხელშეწყობის სახელმწიფო პროგრამა	318,2	307,1	96,5%

	სხვა საქონელი და მომსახურება	138,2	127,2	92,0%
	სუბსიდიები, სუბვენციები და მიმდინარე ტრანსფერები	180,0	179,9	99,9%
35 24 02	მეცნიერებისა და განათლების კომპონენტი	120,3	109,4	90,9%
	სხვა საქონელი და მომსახურება	120,3	109,4	90,9%
35 24 03	სტრატეგიული მნიშვნელობის დაწესებულებათა რეაბილიტაციის, სამედიცინო ტექნოლოგიების განვითარების და სამედიცინო რეზერვების მართვის კომპონენტი	185,0	184,9	100,0%
	სხვა საქონელი და მომსახურება	5,0	5,0	100,0%
	სუბსიდიები, სუბვენციები და მიმდინარე ტრანსფერები	180,0	179,9	99,9%
35 24 05	სხვა წინასწარ გაუთვალისწინებელი ხარჯები	12,9	12,8	99,3%
	სხვა საქონელი და მომსახურება	12,9	12,8	99,3%
35 25	საქართველოს ომის ვეტერანთა კლინიკური ჰოსპიტალი	310,0	310,0	100,0%
	სუბსიდიები, სუბვენციები და მიმდინარე ტრანსფერები	310,0	310,0	100,0%
35 26	ჯანმრთელობის დაცვის სფეროს ინსტიტუციური და ფუნქციური განვითარების ხელშეწყობის სახელმწიფო პროგრამა	120,1	33,2	27,6%
	სხვა საქონელი და მომსახურება	115,7	28,8	24,9%
	კაპიტალური ხარჯები	4,4	4,4	100,0%
35 27	ადამიანთ ვაჭრობის (ტრეფიკინგის) მსხვერპლთა, დაზარალებულთა დაცვისა და დახმარების სახელმწიფო ფონდი	60,0	54,8	91,4%
	სუბსიდიები, სუბვენციები და მიმდინარე ტრანსფერები	60,0	54,8	91,4%
35 28	უცხოეთიდან მიღებული დაფინანსების წყაროებით და გრანტებით განსახორციელებელი საინვესტიციო პროექტები და ამ პროექტებში თანამონაწილეობისა და თანადაფინანსების ხარჯები	25 755,7	22 241,1	86,4%
	სუბსიდიები, სუბვენციები და მიმდინარე ტრანსფერები	25 755,7	22 241,1	86,4%
35 28 01	აივ/შიდსის, ტუბერკულოზისა და მალარიის პრევენციისა და კონტროლის ეფექტური განხორციელების მიზნით არსებული ეროვნული რეაგირების გაძლიერება საქართველოში 2003-2007 წლებში (გლობალ ფონდი)	8 082,0	3 982,6	49,3%
	სუბსიდიები, სუბვენციები და მიმდინარე ტრანსფერები	8 082,0	3 982,6	49,3%
35 28 01 01	აივ/შიდსის პრევენციისა და კონტროლის ეფექტური განხორციელების მიზნით არსებული ეროვნული რეაგირების გაძლიერება საქართველოში 2003-2007 წლებში (გლობალ ფონდი)	5 995,9	2 714,0	45,3%
	სუბსიდიები, სუბვენციები და მიმდინარე ტრანსფერები	5 995,9	2 714,0	45,3%

35 28 01 02	მაღარიის პრევენციისა და კონტროლის ეფექტური განხორციელების მიზნით არსებული ეროვნული რეაგირების გაძლიერება საქართველოში 2003-2007 წლებში (გლობალ ფონდი)	369,1	289,4	78,4%
	სუბსიდიები, სუბვენციები და მიმდინარე ტრანსფერები	369,1	289,4	78,4%
35 28 01 03	თშ სტრატეგიის სრულყოფა საქართველოში	1 717,0	979,2	57,0%
	სუბსიდიები, სუბვენციები და მიმდინარე ტრანსფერები	1 717,0	979,2	57,0%
35 28 02	სტრუქტურული რეფორმების მხარდაჭერის პროექტის საავადმყოფოთა რესტრუქტურის კომპონენტი	2 747,1	2 688,8	97,9%
	სუბსიდიები, სუბვენციები და მიმდინარე ტრანსფერები	2 747,1	2 688,8	97,9%
35 28 04	პირველადი ჯანდაცვის განვითარების პროექტი	12 953,4	12 873,6	99,4%
	სუბსიდიები, სუბვენციები და მიმდინარე ტრანსფერები	12 953,4	12 873,6	99,4%
35 28 05	ტუბერკულოზთან ბრძოლის რეგიონალური პროგრამა	200,0	369,2	184,6%
	სუბსიდიები, სუბვენციები და მიმდინარე ტრანსფერები	200,0	369,2	184,6%
35 28 06	ტუბერკულოზის და ლეიკემიის კონტროლის პროგრამა (კ)	1 400,0	1 381,7	98,7%
	სუბსიდიები, სუბვენციები და მიმდინარე ტრანსფერები	1 400,0	1 381,7	98,7%
35 28 07	სათემო სამედიცინო დაზღვევის პროექტი	200,2	182,0	90,9%
	სუბსიდიები, სუბვენციები და მიმდინარე ტრანსფერები	200,2	182,0	90,9%
35 28 08	ფრინველის გრიპის კონტროლისა და ადამიანებში პანდემიისათვის მზადყოფნისა და რეაგირების პროექტი	173,0	763,3	441,2%
	სუბსიდიები, სუბვენციები და მიმდინარე ტრანსფერები	173,0	763,3	441,2%

ეკონომიკური კლასიფიკაციის „მუშა-მოსამსახურეთა შრომის ანაზღაურების“ მუხლის წილმა მთლიან ხარჯებში 0.6% შეადგინა, „დამქირავებელიდან ანარიცხებმა“ – 0.1%, „მივლინებამ“ – 0.03%, „სხვა საქონელმა და მომსახურებამ“ – 15.8%, „სუბსიდიებმა, სუბვენციებმა და მიმდინარე ტრანსფერებმა“ – 83.4%, ხოლო „კაპიტალურმა ხარჯებმა“ – 0.1%.

2006 წლის განმავლობაში გაწეული ხარჯების სტრუქტურა ეკონომიკური კლასიფიკაციის მუხლების მიხედვით



1. მოსახლეობის ჯანმრთელობის მდგომარეობის გაუმჯობესება

მოსახლეობის ამბულატორიული დახმარების სახელმწიფო პროგრამა
 აღნიშნული პროგრამების ფარგლებში განხორციელდა მოსახლეობის (მათ შორის მაღალმთიანი რეგიონების მოსახლეობის) ამბულატორიული დახმარება, ინკურაბელურ პაციენტთა პალიატიური სამედიცინო დახმარება, საქართველოს სამხედრო ძალებში გასაწვევ მოქალაქეთა სამედიცინო შემოწმება, აგრეთვე პატიმართა და მსჯავრდებულთა კომისიური წესით შემოწმება, დაფინანსდა ოჯახის ექიმის მომსახურება, გაწეული იქნა სპეციალიზებული ამბულატორიული დახმარება (მათ შორის: ფთიზიატრიული, ფსიქიატრიული, ონკოლოგიური და ორსულთა პატრონაჟი);

მოსახლეობის სტაციონარული დახმარების სახელმწიფო პროგრამა:

აღნიშნული პროგრამის ფარგლებში თავის მხრივ განხორციელდა რამოდენიმე კომპონენტი და ქვეპროგრამა. მათ შორის: **ფსიქიატრიული დახმარების კომპონენტი**, რომელიც მოიცავდა იძულებით მკურნალობაზე მყოფი სულით ავადმყოფთა სამედიცინო დახმარებას, სოციალურად საშიში ავადმყოფების გაძლიერებული მეთვალყურეობის უზრუნველყოფას, ფსიქოზური რეგისტრის ავადმყოფების სტაციონარულ, მათ შორის

ურგენტული დახმარებით უზრუნველყოფას, ბავშვთა, მოზარდთა და მოზრდილთა ფსიქო-რეაბილიტაციურ უზრუნველყოფას; **ფთიზიატრიული დახმარების კომპონენტი**, რომლის ფარგლებშიც მიმდინარეობდა ტუბერკულოზით დაავადებულთა სტაციონარული მკურნალობა, პროგრამის მართვა-კოორდინაციის ვერტიკალური სტრუქტურის სრულფასოვანი ფუნქციონირების უზრუნველყოფა ცენტრალურ, სამხარეო და რაიონულ დონეებზე, პროგრამის რეალიზაციაში მონაწილე დაწესებულებების მუშაობის გეგმიური კონტროლი; **სამეანო დახმარების კომპონენტი**, რომელიც მოიცავდა სამეანო დახმარებას, ახალშობილთა მოვლას სამშობიარო სახლის პირობებში, ფენილკეტონურიაზე ახალშობილთა სკრინინგსა და მელოგინეთა სეფსისის მკურნალობას. აღნიშნული კომპონენტის ფარგლებში გაიცა ქალთა 36300 ორსულის ბარათი (ვაუჩერი), შეიქმნა ფენილკეტონურიით დაავადებული ბენეფიციარების კომპიუტერული ბაზა; **ბავშვთა 0-დან 3 წლამდე სამედიცინო დახმარების კომპონენტი**, რომელიც მოიცავდა ბავშვთა სტაციონარულ, ნეონატოლოგიურ და გადაუდებელ სამედიცინო დახმარებას. ავტომატიზირებულ ბაზაში დაფიქსირდა 106417 ბენეფიციარი, ხოლო 2006 წელს აღრიცხვაზე აყვანილ იქნა 27946 ბავშვი; **ინფექციურ დაავადებათა მკურნალობის კომპონენტი**, რომლის ფარგლებშიც მიმდინარეობდა ინფექციური დაავადებით შეპყრობილ ავადმყოფთა სტაციონარული მომსახურება, ეპიდაფეთქებების დროს ავადმყოფთა სამედიცინო მომსახურებით უზრუნველყოფა და აივ-ინფექციით/შიდსით დაავადებულთა მკურნალობა; **ონკოლოგიურ დაავადებათა დიაგნოსტიკისა და მკურნალობის კომპონენტი**, რომელიც მოიცავდა ონკოლოგიურ დაავადებათა დროულ დიაგნოსტიკასა და ავადმყოფთა ადექვატური მკურნალობის უზრუნველყოფას შორეული შედეგების გაუმჯობესებით და ონკოინკურაბელური ავადმყოფების პალიატიური მზრუნველობის უზრუნველყოფას; **რეფერალური დახმარების კომპონენტი**, რომლის ფარგლებშიც გეოგრაფიული ხელმისაწვდომობის პირობებში განხორციელდა ქვეყნის მოსახლეობის დახმარებით უზრუნველყოფა, გადაუდებელი სტაციონარული დახმარება, ასევე მაღალი რისკის ორსულთა და ახალშობილთა კვალიფიციური სამედიცინო მომსახურებით უზრუნველყოფა; **მოსახლეობის ურგენტული მომსახურების პროგრამა** (ანტირაბიული საშუალებების გამოკლებით), რომელიც მოიცავდა 3 წელს ზევით ქვეყნის მოსახლეობისათვის ურგენტული სტაციონარული დახმარების გაწევას. პროგრამული ღონისძიებების მაღალი რესურსტევადობის გამო გამოყენებული იქნა მოსახლეობის მხრიდან

თანაგადახდის პრინციპი. პაციენტის მხრიდან თანაგადახდამ შეადგინა მომსახურების მთლიანი ღირებულების 25%, ხოლო 3-15 წლამდე ასაკის ბავშვთა კონტიგენტის მომსახურებაზე და მაღალმთიანი რაიონების მოსახლეობაზე პაციენტის მხრიდან თანაგადახდა განხორციელდა 20%-ის ოდენობით. **პრეზიდენტის ნაციონალური პროგრამა „სასწრაფო სამედიცინო დახმარება“**, რომლის ფარგლებშიც მიმდინარეობდა საქართველოს მოსახლეობის უზრუნველყოფა უფასო, სრულყოფილი და ოპერატიული სასწრაფო სამედიცინო დახმარებით. პროგრამა მიმდინარეობდა მთელი საქართველოს მასშტაბით, ფინანსური და გეოგრაფიული ხელმისაწვდომობის მაქსიმალური უზრუნველყოფით. პროგრამით გათვალისწინებული დაფინანსების ფარგლებში საქართველოს მთელ ტერიტორიაზე ყოველდღიურად ფუნქციონირებდა ორ ასეულზე მეტი სასწრაფო დახმარების ბრიგადა. 2006 წლის განმავლობაში გალის რაიონში, ქართულ-აფხაზური კონფლიქტის ზონაში შეიქმნა 3 ახალი სამსახური. წლის განმავლობაში ათ სხვადასხვა რაიონში განხორციელდა სამედიცინო ბრიგადების დამატება. მთლიანად სასწრაფო დახმარების სამსახური დაკომპლექტებულია 662 ბრიგადით და 292 სასწრაფო დახმარების სპეციალიზირებული მანქანით; **მშობელთა მზრუნველობას მოკლებული ბავშვებისა და იმ ბავშვების სამედიცინო დახმარების კომპონენტი**, რომლებიც საჭიროებენ მუდმივ ჩანაცვლებით მკურნალობას. აღნიშნული მოიცავდა 3-14 წლამდე ასაკის მშობელთა მზრუნველობას მოკლებული ბავშვების სამედიცინო შემოწმებას, მათი ჯანმრთელობის მდგომარეობის მონიტორინგს ბავშვთა სახლებში, საჭიროების შემთხვევაში ზემოაღნიშნული კონტიგენტის ამბულატორიულ და სტაციონარულ მკურნალობას სახელმწიფო სტანდარტების შესაბამისად. მუდმივ ჩანაცვლებით მკურნალობას დაქვემდებარებული დაავადებები სრულად იქნა დაფინანსებული კომპონენტის ფარგლებში; **კონფლიქტურ ზონებში დაზარალებულ მოქალაქეთა სამედიცინო დახმარების კომპონენტი**, რომლის ფარგლებშიც განხორციელდა კონფლიქტურ ზონებში საგანგებო სიტუაციების დროს დაზარალებულთა სამედიცინო მომსახურების გეოგრაფიული ხელმისაწვდომობის შენარჩუნება; **ორგანოთა და ქსოვილთა ტრანსპლანტაციისა და თირკმლის ჩანაცვლებითი თერაპიის კომპონენტი**, რომელიც ითვალისწინებდა თირკმლის ქრონიკული უკმარისობის ტერმინალური სტადიის მქონე პაციენტთა თირკმლის გადანერგვის ორგანიზაციულ და ფინანსურ უზრუნველყოფას, ბენეფიციართა ჰემო და პერიტონიალური დიალიზით უზრუნველყოფას და თირკმლის ტრანსპლანტაციის ოპერაციათა დაფინანსებას; **გულის**

ქირურგიის სახელმწიფო პროგრამა, რომლის ფარგლებშიც განხორციელდა ბავშვთა კარდიოქირურგიული დახმარება (გულის თანდაყოლილი მანკის მქონე ავადმყოფთა ადრეული დიაგნოსტიკა, შესაბამისი ქირურგიული მკურნალობა და შემდგომი მეთვალყურეობა), გულის შეძენილი მანკის მქონე ავადმყოფთა ადრეული დიაგნოსტიკა, შესაბამისი ქირურგიული მკურნალობა და შემდგომი მეთვალყურეობა, გულის იშემიური დაავადებების მქონე პაციენტთა კარდიოქირურგიული მკურნალობა; **სიღარიბის ზღვარს ქვემოთ მყოფი მოსახლეობის სამედიცინო დაზღვევის კომპონენტი**, რომლის ფარგლებშიც მოსახლეობა უზრუნველყოფილ იქნა ფინანსური დაცვით ჯანმრთელობის მდგომარეობის გაუარესებისას წარმოქმნილი ფინანსური რისკების შემთხვევაში, ფინანსური ბარიერების შემცირების გზით გაიზარდა მოსახლეობის ხელმისაწვდომობა სამედიცინო მომსახურებაზე, მთლიანობაში გაუმჯობესებულ იქნა ჯანდაცვის სფეროში დანახარჯების ეფექტიანობა. აგრეთვე, 2006 წელს შეიქმნა სიღარიბის ზღვარს ქვემოთ მყოფი მოსახლეობის კომპიუტერული ბაზა.

მოსახლეობის სპეციფიკური მედიკამენტებით უზრუნველყოფის სახელმწიფო პროგრამა

პროგრამის ფარგლებში განხორციელდა დიაბეტით დაავადებულ მოზრდილ ავადმყოფთა მედიკამენტებით უზრუნველყოფა, დიაბეტიან ბავშვთა და მოზარდთა მკურნალობა, ჰემოფილიით დაავადებულ ბავშვთა და მოზრდილთა მკურნალობა, ონკონკურაბელურ პაციენტთა მედიკამენტებით უზრუნველყოფა, ორგანოგადანერგილთა მედიკამენტებით უზრუნველყოფა, უშაქრო დიაბეტით დაავადებულთა მედიკამენტებით უზრუნველყოფა, ანტირაბიული სამკურნალო საშუალებებით უზრუნველყოფა, ფენილკეტონურიით დაავადებულ ბავშვთა სამკურნალო საკვები დანამატით უზრუნველყოფა, სპეციალურ სამკურნალო საშუალებათა განბაჟება, ტრანსპორტირება, შენახვა და გაცემა. აგრეთვე, განხორციელდა შაქრიანი დიაბეტით დაავადებული ინსულინდამოკიდებული ბენეფიციარების საალრიცხვო ბაზის რეგულარული შევსება-სრულყოფა და პოლისების გაცემა.

ჯანმრთელობის ხელშეწყობის, დაავადებათა პრევენციის და ეპიდკონტროლის სახელმწიფო პროგრამა

ცხოვრების ჯანსაღი წესის ხელშეწყობის, დაავადებათა პრევენციის და სოციალურად საშიშ დაავადებათა პროფილაქტიკის პროგრამა.

აღნიშნული პროგრამა თავის მხრივ მოიცავდა რამოდენიმე ღონისძიებას. კერძოდ:

ჯანმრთელობის ხელშეწყობის ღონისძიებები, რომლის ფარგლებშიც შეიქმნა ჯანმრთელობის ხელშეწყობის ჯგუფი. აღნიშნული ჯგუფი მუშაობდა თამბაქოს კონტროლის, ჯანსაღი კვების დანერგვის, ოჯახური ძალადობის, ტრავმატიზმის პრევენციის, ოჯახის დაგეგმვისა და ახალგაზრდების სქესობრივი აღზრდის საკითხებზე. ამავე ღონისძიების ფარგლებში მომზადდა პირველად ჯანდაცვაში ჯანმრთელობის ხელშეწყობის სტრატეგიული ჩარჩო, ჩატარდა სემინარი „თამბაქოს კონტროლი და მასმედია“, „მსოფლიო თამბაქოს გარეშე“ დღესთან დაკავშირებით ჩატარდა პირველადი ჯანდაცვის ექიმთა ტრენინგი, მიმდინარეობდა თამბაქოს საწინააღმდეგო სატელევიზიო სარეკლამო კამპანია, მომზადდა სატელევიზიო კლიპი „ფრინველის გრიპი და მისი თავიდან აცილების ღონისძიებები“, მომზადდა და დაიბეჭდა წიგნები „ევროკავშირის გაფართოება და ჯანდაცვის სისტემები: ევროკავშირის ახალი წევრი სახელმწიფოების გამოცდილება და პრაქტიკა და საქართველოს მონაწილეობა“, „ჯანსაღი კვება – ჯანმრთელობის მთავარი გასაღები“, ნარკომანიასა და ნარკობიზნესთან ბრძოლის საერთაშორისო დღეს 26 ივნისს ორგანიზებულ იქნა აქცია დევიზით: „სდექ! ნუ გასინჯავ ნარკოტიკს, აირჩიე სიცოცხლე“;

ავადობის აქტიური გამოვლინება და მოსახლეობის სამედიცინო-პროფილაქტიკური გასინჯვები, რომლის ფარგლებშიც ჩატარებული გამოკვლევების შედეგების ანალიზმა აჩვენა, რომ გამოკვლეული კონტიგენტის დაავადებების სტრუქტურაში წამყვანი ადგილი უკავია: მოზრდილ მოსახლეობაში გულ-სისხლძარღვთა პათოლოგიებს, ენდოკრინოლოგიურ დაავადებებს, კვებისა და ნივთიერებათა ცვლის დარღვევებს, სასუნთქი სისტემის დაავადებებს, ნერვული სისტემის დაავადებებს, შარდ-სასქესო სისტემის დაავადებებს, ხოლო ბავშვებში – საჭმლის მომნელებელი სისტემისა და სასუნთქი სისტემის დაავადებებს. ქალთა დისჰორმონული ოსტეოპოროზის პროფილაქტიკის ფარგლებში განხორციელებულმა ღონისძიებებმა აჩვენა, რომ ოსტეოპენიური სინდრომისა და ოსტეოპოროზის გავრცელების მაღალმა სიხშირემ საქართველოში გამოავლინა აღნიშნული კვლევის აქტუალობა ორსულთა პოპულაციაში.

პროფესიული დაავადებების პრევენციის მიზნით გამოკვლეულ იქნა შპს „კასპიციმენტის“ 455 მუშა-მოსამსახურე.

იოდის დეფიციტით გამოწვეულ დაავადებათა პროფილაქტიკის ფარგლებში გამოკვლეულ იქნა 14 952 ფიზიკური პირი. გამოკვლეულ კონტიგენტში ფარისებური ჯირკვლის პათოლოგიებიდან წამყვანი ადგილი უკავია დიფუზური ჩიყვის ეუთირეოიდულ ფორმას (ხვედრითი წილი 75,8%), შემდეგ მოდის კვანძოვანი (11,1%), შერეული (7,9%), დიფუზური ჩიყვის ჰიპოთირეოიდული (2,9%) და ჰიპერთირეოიდული (2,3%) ჩიყვის ფორმები. უკანასკნელ წლებში, როგორც მოზრდილებში, ასევე ბავშვებში აღინიშნება ენდემური ჩიყვის სტრუქტურაში II და III ხარისხის ჩიყვის ხვედრითი წილის შემცირების დინამიკა.

საკვები პროდუქტების მიკრონუტრიენტებით გამდიდრების (ფორთიფიცირება) ხელშეწყობის კომპონენტის ფარგლებში გამოკვლეულ იქნა 2078 პირი. მათ შორის, 358 ორსული. კვლევაში მონაწილე კონტიგენტის შერჩევითი გამოყენებულ იქნა მრავალსაფეხურიანი კლასტერული კვლევის დიზაინი. კვლევის შედეგად დადგინდა კორელაციური კავშირი მოსახლეობის მიერ ხორცისა და ხორცის პროდუქტების მიღებასა და ანემიის გავრცელებას შორის. კვლევის შედეგად დადგინდა, რომ საჭიროა ამაღლდეს მოსახლეობის ინფორმირებულობა ანემიის, როგორც სოციალურად საშიში დაავადების შესახებ.

სქესობრივი გზით გადამდებ დაავადებათა პროფილაქტიკის ღონისძიებების ფარგლებში სხვადასხვა სტანდარტების მიხედვით გამოკვლეულ იქნა 9484 პირი, გამოიკა ორი მეთოდური რეკომენდაცია – სიფილისის დიაგნოსტიკა და ანოგენიტალური ჰერპესული ინფექცია.

შიდსის პროფილაქტიკის ღონისძიებების ფარგლებში გამოკვლეულ იქნა 10 488 მაღალი რისკის ჯგუფის პირთა სისხლი (სკრინინგული გამოკვლევა). 3395 პიროვნებას ჩაუტარდა ტესტის წინა კონსულტაცია, ტესტირება და ტესტის შემდგომი კონსულტაცია, დამატებით 276 პიროვნებას ჩაუტარდა მხოლოდ ტესტისწინა კონსულტაცია ტესტირების გარეშე. ჩატარდა 3781 სატელეფონო კონსულტაცია, რომლის დროსაც დაინტერესებულ პირებს მიეწოდა ინფორმაცია აივ-ინფექცია/შიდსის და ჰეპატიტების ტესტირების და პროფილაქტიკის შესახებ. აივ-ინფექცია გამოუვლინდა 292 პირს, რომელთაგანაც 87 პიროვნებას დაესვა შიდსის დიაგნოზი. აივ-ინფექცია/შიდსზე ეპიდსიტუაციის შეფასებისათვის განხორციელდა პატიმრების გამოკვლევა ციხის რესპუბლიკურ საავადმყოფოში. გამოკვლეულ იქნა 197 პატიმარი. არცერთი მათგანი არ

აღმოჩნდა აივ-ინფიცირებული. შემუშავებულ იქნა „აივ-ინფექცია/შიდსის მეორე თაობის ეპიდზედამხედველობისა“ და „ნებაყოფლობითი კონსულტაციისა და ტესტირების“ გაიდლაინები. მოეწყო შეხვედრები ახალგაზრდობასთან, სამედიცინო პერსონალთან და სხვა მაღალი რისკის ჯგუფებთან. ყველა შეხვედრაზე დარიგდა საინფორმაციო მასალები. ჩატარდა პროფილაქტიკურ-საგანმანათლებლო ღონისძიებები: შიდსთან ბრძოლის მსოფლიო დღისადმი მიძღვნილი ღონისძიებები. მომზადდა და დაიბეჭდა საინფორმაციო მასალები.

მოსახლეობის მიზნობრივი ჯგუფების უსაფრთხო სისხლით უზრუნველყოფის მიზნით ჩატარდა 32461 სკრინინგული და 1481 კონფირმაციული გამოკვლევა. ღონორის სკრინინგული გამოკვლევა სრული სტანდარტით განხორციელდა 32454 შემთხვევაში. გამოკვლეული ღონორის სისხლის შრატებიდან აივ-ინფექცია დადასტურდა 10 შემთხვევაში. სისხლის ბანკების უმრავლესობა ჩაერთო სისხლის ბანკის მართვის სისტემაში.

ონკოლოგიურ დაავადებათა რეგისტრის და ეპიდზედამხედველობის განხორციელება. კიბოს პოპულაციურ რეგისტრში შეტანილია მონაცემები სულ 3 030 ავადმყოფზე. მათ შორის 1 884 – პირველად და 2 062 – აღრიცხვაზე აღრე მყოფი ავადმყოფის შესახებ.

ორგანოგადანერგილ პაციენტთა რეგისტრატურაში აღრიცხვაზე იყო 71 პაციენტი. 5 თვის განმავლობაში აღრიცხვაზე ავიდა 6 ახალი პაციენტი, აღრიცხვიდან მოიხსნა 3. შესრულებული იყო თირკმლის გადანერგვის 5 ოპერაცია.

ნარკომანიის პროფილაქტიკური ღონისძიებები - ჩატარდა თემატური ლექცია-საუბრები საქართველოს რეგიონებისა და რაიონების სხვადასხვა დაწესებულებებში.

არასრულყოფილი ოსტეოგენეზით დაავადებული ბავშვების გამოვლენა ადრეულ ეტაპზე, რომლის ფარგლებშიც განისაზღვრა არასრულყოფილი ოსტეოგენეზით დაავადებული ბავშვების კონტინგენტი, დაავადების გავრცელების არეალი და საზღვრები, მოხდა პირველადი სამედიცინო რგოლის პერსონალის გადამზადება არასრულყოფილი ოსტეოგენეზით დაავადებული ბავშვების სიმპტომატიკაზე და ძირითად კლინიკურ მახასიათებლებზე; დაიხვეწა და შემუშავდა დაავადების მართვის მარტივი მოდელი.

საქართველოს პილოტურ სკოლებში მოსწავლეთა შორის ნარკომანიის საწინააღმდეგო საგანმანათლებლო ღონისძიებები. მცხეთა-მთიანეთის რეგიონში კვლევაში მონაწილეობა მიიღო 1750 მოსწავლემ.

ექსპერტთა ჯგუფის მიერ 20 მოსწავლეს ჩაუტარდა ტრენინგი. კვლევა განახორციელა მოსწავლე-ტრენერთა ორმა ჯგუფმა. დადგენილ იქნა, რომ გამოკითხული კონტინგენტის უმრავლესობას აქვს ჰობი, ატარებენ საღამოს მეგობრებთან ერთად, დაკავებული არიან ფიზიკური ვარჯიშით, კითხულობენ ლიტერატურას, არ ჰქონიათ ალკოჰოლთან ან ნარკოტიკთან დაკავშირებული ჯანმრთელობის პრობლემები, კონფლიქტები ოჯახში, მეგობრებთან, სკოლაში ან სამართალდამცავებთან. გამოკითხულთაგან ყველა თვლის, რომ კარგი ურთიერთობა აქვს მშობლებთან და მეგობრებთან. რაც შეეხება ინფორმირებულობას კონკრეტიკული ნარკოტიკული საშუალებების შესახებ, გარკვეული ნაწილისთვის უფრო მეტად ცნობილია მარიხუანა, ჰაშიში და ჰეროინი. გამოკითხულთა უმრავლესობის მატერიალური მდგომარეობა არის საშუალო.

დაბეჭდილი სანიშნის ტიპის ბუკლეტები დაურიგდათ მოსწავლეებს.

ოჯახური ძალადობის პრევენციის მიზნით გურიასა და აჭარაში განხორციელდა უცხოური გამოცდილების გაზიარება, მოხდა არსებული ინფორმაციის თავმოყრა და მორგება ქართულ რეალობაზე. ჩამოყალიბდა ქალთა კლუბები, სადაც პრაქტიკულ მუშაობას შეუდგნენ ამ პრობლემით დაინტერესებული ქალები, ადვოკატები და ფსიქოლოგები, შეიქმნა სპეციალური მოდულები ტრენინგებისათვის, გადამზადდა სამედიცინო ამბულატორიის პერსონალი და ქალთა კლუბებში მომუშავე 20 ადამიანი.

არაგადამდებ დაავადებათა პრევენციის, ჯანსაღი კვების პრინციპების დანერგვის ხელშეწყობისა და დიაბეტის პრევენციის საკომუნიკაციო სტრატეგიის ფარგლებში მომზადდა II ტიპის დიაბეტის საგანმანათლებლო საკომუნიკაციო კამპანია და რეკომენდაციები ჯანმრთელობის დაცვის სისტემისათვის II ტიპის დიაბეტის პრევენციის მიზნით. ჩამოყალიბდა კამპანიის კონცეფცია „აკონტროლე და მართე რისკები ჯანმრთელი ცხოვრებით“. დეტალურად ჩამოყალიბდა საინფორმაციო კამპანიის ყველა ძირითადი კომპონენტი – გზავნილები, მათი გამოყენება, პერიოდი და ადგილი, საინფორმაციო ტალღები, მედია-არხები და საშუალებები.

ინფორმაციული სისტემების უზრუნველყოფის, ეპიდზედამხედველობისა და ეპიდსიტუაციის მართვის პროგრამის ფარგლებში გაანალიზდა ქვეყანაში 2005-2006 წლებში აღრიცხული ძირითადი ინფექციური დაავადებების შემთხვევები. შესწავლილ იქნა ცოფით დაავადების 7, ჯილეხით დაავადების 36, ბოტულიზმით დაავადების 43, ლეპტოსპიროზით დაავადების 26 შემთხვევა, აცრის

შემდგომი რეაქციის შემთხვევები, ქუთაისის, ყვარლის და აბაშის რაიონების მცხოვრებთა ტეტანუსით დაავადების და სხვა შემთხვევები და ა.შ.

პროექტის „მალარიის პრევენციისა და კონტროლის ეფექტური განხორციელების მიზნით არსებული ეროვნული რეაგირების გაძლიერება საქართველოში 2003-2007 წლებში (გლობალ ფონდი)“ ფარგლებში ჩატარდა სემინარები ეპიდემიოლოგების, პარაზიტოლოგებისა და საზოგადოებრივი ჯანდაცვის ქსელის ლაბორანტებისათვის. გადამზადდა 70 სპეციალისტი, მომზადდა ფრინველის გრიპთან ბრძოლისთვის მზადყოფნის გეგმა, სასწავლო ცენტრში ჩატარებული იქნა შესაბამისი ტრენინგები.

რეგიონულ და ადგილობრივ დონეზე საზოგადოებრივი ჯანდაცვის ინფორმაციული სისტემის ფუნქციონირების ღონისძიების ფარგლებში განხორციელდა საქართველოს შრომის, ჯანმრთელობისა და სოციალური დაცვის სამინისტროს და ყველა სხვა უწყების დაქვემდებარებაში მყოფი სამკურნალო-პროფილაქტიკური დაწესებულებებიდან 2005 წლიური ანგარიშების მიღება, შემოწმება და დამუშავება; ყოველთვიური სამედიცინო სტატისტიკის წარმოება, ყოველთვიური ანგარიშგების ფორმების მიღება და დამუშავება, მომზადდა 2006 წლის 3, 6 და 9 თვის ანგარიშები, მიმდინარეობდა 2006 წლისათვის დარგობრივი სტატისტიკური ფორმების მომზადება, შეკვეთა, დაბეჭდვა და მათი შემდგომი განაწილება რეგიონების და რაიონების მიხედვით. მომზადდა ცნობარი „ჯანმრთელობა და ჯანმრთელობის დაცვა – 2005“. 2005 წლის მონაცემებით შეივსო ჯანდაცვის მსოფლიო ორგანიზაციის ევროპული რეგიონალური ოფისის მიერ რეკომენდირებული შ-2-ის სისტემის მონაცემთა ბაზა. საზოგადოებრივი ჯანდაცვის რაიონული (საქალაქო) ცენტრების მიერ იმუნიზაციის მონიტორინგი განხორციელდა სამედიცინო სტანდარტების შესაბამისად, ჩატარდა სადღეისო ფექციო, სადერატიზაციო და სადღეისოსექციო სამუშაოები პროგრამით განსაზღვრულ ყველა ობიექტზე, საქართველოში შექმნილი საგანგებო მდგომარეობის გამო, კერძოდ, ქათმის გრიპის და ლეიშმანიოზის საწინააღმდეგოდ ჩატარდა სადღეისო ფექციო სამუშაოები, 12 რაიონის საზოგადოებრივი ჯანდაცვის ცენტრების ეპიდგანყოფილებათა მუშაკებს ადგილებზე ჩაუტარდათ სემინარ-კონსულტაციები დღეისო ფექციის, დღეისოსექციის, დერატიზაციისა და სტერილიზაციის საკითხებზე, ითარგმნა და დამუშავდა მეთოდური სახელმძღვანელოები, მითითებანი, ინსტრუქციები, დედაქალაქის რამოდენიმე სკოლაში, შსს შინაგანი ჯარების ნაწილში, „რუსთავი 2“-ის ოფისში, საქართველოს ნავთობისა და გაზის კორპორაციაში ვირუსული ინფექციის შემთხვევასთან დაკავშირებით ჩატარდა უფასო სადღეისო ფექციო სამუშაოები, ზემო აფხაზეთში ჩატანილი იქნა სადღეისოსექციო საშუალება „სოლფაკი“, 2 ცალი სადღეისო ფექციო, სადღეისოსექციო საშუალებათა ხსნარების მისასხურებელი აპარატი, ადგილობრივ სამედიცინო პერსონალს ჩაუტარდა სემინარ-კონსულტაციები დღეისო ფექციის, დღეისოსექციის და დერატიზაციის საკითხებზე, განხორციელდა „სისხლის პროდუქტებით უზრუნველყოფის სისტემის ფუნქციონირებისა“ და „საზოგადოებრივი ჯანდაცვის სამსახურების მუშაობის შესწავლა“.

ფარმაცევტული სექტორის რეგულირებისა და მონიტორინგის პროგრამის ფარგლებში განხორციელდა სამკურნალო საშუალების ხარისხის სტანდარტთან შესაბამისობის დადგენის მიზნით 714 სამკურნალო საშუალების სარეგისტრაციო მასალისა და სამკურნალო საშუალებების ხარისხის სახელმწიფო კონტროლის მიზნით შერჩევით შესყიდული 441,3 (მედიკამენტი) და 178 ერთეული (კოლოფი, კონვალუტა, ფლაკონი) სამკურნალო საშუალების კონტროლი.

სამედიცინო დაწესებულებების ოპტიმიზაციის პროგრამის ფარგლებში განხორციელდა შემდეგი ღონისძიებები: სს ტუბერკულოზის და ფილტვის დაავადებათა ეროვნული ცენტრის ახალი კორპუსის მშენებლობა, ზუგდიდის სს „რესპუბლიკა“ მრავალპროფილიანი კლინიკური საავადმყოფოს რემონტი, შპს „აკად. ზ. ცხაკაიას სახ. დასავლეთ საქართველოს ინტერვენციული მედიცინის ეროვნული ცენტრის „ბ“ კორპუსის მეორე ნაწილის რემონტი და სამედიცინო აპარატურით აღჭურვა, საგარეჯოს ამბულატორიის რემონტი, სამედიცინო და საოფისე ავეჯით აღჭურვა, სს „ოფთალმოლოგიისა და ნევროლოგიის ეროვნული ცენტრის“ ნეირორეაბილიტაციის განყოფილების აღჭურვა, ინვექციური პათოლოგიის, შიდსისა და კლინიკური იმუნოლოგიის პრაქტიკულ ცენტრის სარემონტო სამუშაოები, აკადემიის კლინიკური კორპუსის სარემონტო სამუშაოები, ინვექციური პათოლოგიის, შიდსისა და კლინიკური იმუნოლოგიის პრაქტიკული ცენტრის მე-2 და მე-8 ბლოკების სარემონტო სამუშაოები, ფსიქიატრიული საავადმყოფოს რემონტი, რესპუბლიკური საავადმყოფოს სამშენებლო-სარემონტო სამუშაოები, სს „ქუთაისის სამხარეო დედათა და ბავშვთა სამკურნალო-დიაგნოსტიკური ცენტრის“ სარემონტო სამუშაოები, თელავის რაიონული პოლიკლინიკის სარემონტო სამუშაოები და სამედიცინო აპარატურით აღჭურვა, შპს „მესტიის რაიონული პოლიკლინიკის“ რემონტი, №5 საავადმყოფო-პოლიკლინიკური გაერთიანების სარეაბილიტაციო სამუშაოები და სამედიცინო აპარატურით აღჭურვა, იაშვილის სახელობის ბავშვთა საავადმყოფოს სარემონტო სამუშაოები, ბორჯომის №1 ცენტრალური პოლიკლინიკის სარემონტო სამუშაოები, სამედიცინო აპარატურითა და საოფისე ავეჯით აღჭურვა, ვარკეთილის პოლიკლინიკის სარემონტო სამუშაოები და სამედიცინო აპარატურით აღჭურვა, რუსთავის №1 სამკურნალო-დიაგნოსტიკური ცენტრის სარემონტო სამუშაოები და მისი სამედიცინო და საოფისე ავეჯით აღჭურვა, ფოთის №1 პოლიკლინიკის სარემონტო სამუშაოები და საოფისე ავეჯით აღჭურვა, სს „აკადემიკოს მ.

წინამძღვრიშვილის სახელობის კარდიოლოგიის ინსტიტუტის სარემონტო სამუშაოები, უროლოგიის ეროვნული ცენტრის კიბის უჯრედის სარემონტო სამუშაოები, ბათუმის №1 პოლიკლინიკის სარემონტო სამუშაოები და საოფისე ავეჯით აღჭურვა, პირველ კლინიკურ საავადმყოფოში რეანიმაციის განყოფილების, ადმინისტრაციული კორპუსის პირველი სართულის სარემონტო სამუშაოები, პირველ კლინიკურ საავადმყოფოში რეანიმაციის განყოფილების სარემონტო სამუშაოები, შპს „სენაკის რაიონის სოფელ გეჯეთის ამბულატორიის“ სამშენებლო სამუშაოები, ავეჯისა და ინვენტარის შეძენა, ყვარელის რაიონის სოფელ წიწკანაანთსერის ამბულატორიის სამშენებლო სამუშაოები, ლაგოდეხის რაიონის სოფელ ვარდისუბნის ამბულატორიის სამშენებლო სამუშაოები, შპს ქუთაისის დ. ნაზარიშვილის სახელობის საოჯახო მედიცინისა და საოჯახო მედიცინის რეგიონალური სასწავლო ცენტრის სარემონტო სამუშაოები, ოზურგეთის რაიონული პოლიკლინიკის სარემონტო სამუშაოები, დარჩელის ზონალური პოლიკლინიკის სარემონტო სამუშაოები და მისი საოფისე ავეჯით აღჭურვა, წალენჯიხის ამბულატორიულ-პოლიკლინიკური გაერთიანების სარემონტო სამუშაოები, თერაპიის ინსტიტუტის სარემონტო სამუშაოები, ვ. სანიკიძის სახელობის საქართველოს ომის ვეტერანთა კლინიკური ჰოსპიტალის სარემონტო სამუშაოები, თბილისის სახელმწიფო სამედიცინო უნივერსიტეტის №2 კლინიკის სარემონტო სამუშაოები, გორის სისხლის გადასხმის სადგურის სარემონტო სამუშაოები, სურამის ორთოპედიულ-ტრავმატოლოგიური საავადმყოფოს აღჭურვა, სს „აკადემიკოს კ. ერისთავის სახელობის ექსპერიმენტალური და კლინიკური ქირურგიის ს/კ ინსტიტუტის“ სარემონტო სამუშაოები.

საქართველოში მცხოვრებ ომის ვეტერანთა სამედიცინო დახმარების სახელმწიფო პროგრამის (ომის ვეტერანთა კლინიკური ჰოსპიტალის ბაზაზე) ფარგლებში ჰოსპიტალის სტაციონარში მიღებულია 1 861 პაციენტი, პოლიკლინიკაში გატარებულია 4 564 ავადმყოფი, ხოლო სამკურნალო-დიაგნოსტიკურ განყოფილებაში ჩატარებულია 15 600 კვლევა. ლაბორატორიაში გაკეთებულია 6 333 კლინიკური და ბიოქიმიური ანალიზი.

საქართველოს მოსახლეობის სოციალური დაცვა

საპენსიო უზრუნველყოფა

სოციალური დაზღვევის ერთიანი სახელმწიფო ფონდის ხარჯების ერთ-ერთი ძირითადი მიმართულებაა საპენსიო ხარჯები. „საქართველოს 2006 წლის სახელმწიფო ბიუჯეტის შესახებ“ საქართველოს კანონის 50-ე მუხლის პირველი ნაწილის მე-8 პუნქტის შესაბამისად, 2006 წლის 1 მარტამდე პენსიის მინიმალური ოდენობა განისაზღვრა 28 ლარის ოდენობით, 2006 წლის 1 მარტიდან – 33 ლარის ოდენობით, ხოლო 2006 წლის 1 სექტემბრიდან – 38 ლარის ოდენობით. პენსიონერთა გარკვეულ კატეგორიებზე (II მსოფლიო ომის მონაწილე – 70 წელს გადაცილებულები, ომის მონაწილეები, ომის შეზღუდული შესაძლებლობის მქონე პირები, ომის მონაწილეებთან გათანაბრებული პირები, პოლიტრეპრესირებულები, მკვეთრი შეზღუდული შესაძლებლობის მქონე სხვა სამხედრო მოსამსახურე პირები, საქართველოს ტერიტორიული მთლიანობისათვის დაღუპულ, უგზო-უკვლოდ დაკარგულთა და მიღებული ჭრილობების შედეგად გარდაცვლილთა ოჯახების შეზღუდული შესაძლებლობის მქონე წევრები, შეზღუდული შესაძლებლობის მქონე 18 წლამდე ასაკის ბავშვები, რომლებიც საჭიროებენ სხვა პირის მუდმივ დახმარებას), „სახელმწიფო პენსიის შესახებ“ საქართველოს კანონით განსაზღვრული მომატებული საპენსიო განაკვეთების შესაბამისად, ფონდი პენსიის გაანგარიშებას და დაფინანსებას ახორციელებდა 2006 წლის 1 იანვრიდან.

2006 წელს ფონდის მიერ სრულად დაიფარა მიმდინარე პენსიები. კერძოდ, საანგარიშო პერიოდში ძალოვანი სტრუქტურების პენსიონერთა პენსიებზე მიიმართა 45 843.8 ათასი ლარი, რაც 2005 წლის შესაბამის მაჩვენებელზე 7 016.4 ათასი ლარით (18.1%-ით) მეტია. საანგარიშო პერიოდში რეგრესული პენსიების მიმღებ პენსიონერთა პენსიებზე მიიმართა 2 299.9 ათასი ლარი, რაც 2005 წლის შესაბამის მაჩვენებელზე 142.1 ათასი ლარით (6.6%-ით) მეტია. დანარჩენ პენსიებზე საანგარიშო პერიოდში მიიმართა 409 232.0 ათასი ლარი, რაც 2005 წლის შესაბამის მაჩვენებელზე 89 679.0 ათასი ლარით (28.1%-ით) მეტია.

ფონდის მიერ წლიური ბიუჯეტით გათვალისწინებული ასიგნებების ფარგლებში შრომითი მოვალეობის შესრულებისას მუშაკის ჯანმრთელობისათვის მიყენებული ზიანის ანაზღაურება, ე.წ. რეგრესული პენსიები, სრულად იქნა დაფინანსებული.

ასევე, „ცხინვალის, ჯავის, ყორნისისა და ახალგორის რაიონების მოსახლეობის საპენსიო უზრუნველყოფის გადაუდებელ ღონისძიებათა

შესახებ” საქართველოს პრეზიდენტის განკარგულების, საქართველოს შრომის, ჯანმრთელობისა და სოციალური დაცვის მინისტრის ბრძანებების საფუძველზე ხელისუფლების მიერ ფართომასშტაბიანი ღონისძიებები იქნა გატარებული საქართველოს ხელისუფლების მიერ არაკონტროლირებად ტერიტორიაზე ოსურენოვანი მოსახლეობის საპენსიო უზრუნველყოფისათვის. ამ მიზნით 2006 წლის იანვარის თვეში პენსია გამარტივებული წესით გაიცა 421 პენსიონერზე, თებერვალში 438 პენსიონერზე, მარტში 443 პენსიონერზე, აპრილში 477 პენსიონერზე, მაისში 482 პენსიონერზე, ივნისში 477 პენსიონერზე, ივლისში 470 პენსიონერზე, აგვისტოში 470 პენსიონერზე, სექტემბერში 474 პენსიონერზე, ოქტომბერში 472 პენსიონერზე, ნოემბერში 469 პენსიონერზე, დეკემბერში 473 პენსიონერზე. გამარტივებული წესით საპენსიო თანხები გაიცა ნაბაკევის, ზნაურის, თიღვას, ფრინევის, ახალშენის, ჩორჩანას, სუნისის, ღარისთავის, ხუნდისუბნის, თერგვანის, ოქონას, წნელიის, ტყისუბნის, ალიბარის, ბალთას, ნედლათის, მეტეხის, მულრისის, ქალეთის, არცევის, ლოქანის, შინდარას, ფათქინეთის, ისაკ-კაუს, ფიჭვიგინას და ავნევის პენსიონერებზე. აღნიშნული ღონისძიება მნიშვნელოვან როლს ასრულებს ოსურ მოსახლეობაში საქართველოს ხელისუფლების მიმართ ნდობის აღდგენის საქმეში.

2006 წლის დასაწყისში ირიცხებოდა 894 690 პენსიონერი. 2006 წლის განმავლობაში პენსია დაენიშნა 69 078 მოქალაქეს, იმავე პერიოდში პენსია შეუწყდა 53 197 მოქალაქეს.

სოციალური დაცვის სხვა პროგრამები

„უმწეო მდგომარეობაში მყოფი ოჯახების სოციალური დახმარების“ ფარგლებში 2006 წლის 1 დეკემბრის მდგომარეობით სოციალური დახმარების ბენეფიციართა რაოდენობამ შეადგინა 44 382 პირი. მიზნობრივი სოციალური დახმარებების პროგრამაში უმწეო მდგომარეობაში მყოფი ოჯახების სოციალური დახმარების პროგრამის ბენეფიციართა გადასვლამ გამოიწვია ამ პროგრამის საოჯახო დახმარების მიმღებთა საერთო რაოდენობის კლება.

„სიღატაკის ზღვარს მიღმა მყოფი ოჯახების იდენტიფიკაციის, სოციალურ-ეკონომიკური მდგომარეობის შეფასებისა და მონაცემთა ბაზის ფორმირების სახელმწიფო პროგრამის“ ფარგლებში 2006 წლის დეკემბრის მდგომარეობით განაცხადი შეტანილი აქვს 502 133 ოჯახს,

ხოლო მიზნობრივი სოციალური დახმარებების პროგრამით საარსებო შემწეობა დანიშნული აქვს 95 900 ოჯახს.

„9 აპრილს დაღუპულ პირთა ოჯახების დახმარების“ ფარგლებში გათვალისწინებული 25 000 ლარი თანაბრად განაწილდა 15 ოჯახზე (22 პირზე).

„ელექტროენერჯის შეღავათებით მოსარგებლე მოსახლეობის (მათ შორის ომის მონაწილეების და მათთან გათანაბრებული პირების) მიერ მოხმარებული ელექტროენერჯის საფასურის კომპენსაციის“ ფარგლებში ელექტროენერჯის შეღავათებით მოსარგებლე პირთა რაოდენობამ 2006 წლის დეკემბრის მდგომარეობით შეადგინა 97 719 პირი.

„შეზღუდული შესაძლებლობის მქონე პირთა სოციალური ინტეგრაციისა და ადაპტაციის ხელშეწყობის პროგრამა“ თავის მხრივ მოიცავდა რამოდენიმე ქვეპროგრამას. კერძოდ: **შეზღუდული შესაძლებლობის მქონე პირთა სოციალური ინტეგრაციის ქვეპროგრამის** დაფინანსებით, შშმ-თა საპროთეზო-ორთოპედიული საშუალებებით უზრუნველყოფის კომპონენტის ფარგლებში მომსახურება გაეწია 854 ბენეფიციარს, ხოლო შშმ-თა დამოუკიდებელი ცხოვრების ხელშეწყობის ცენტრების განვითარების უზრუნველყოფის კომპონენტის ფარგლებში მთელი საქართველოს მასშტაბით მომსახურება გაეწია 1 951 ბენეფიციარს. უსინათლოთა საინფორმაციო უზრუნველყოფის კომპონენტის ფარგლებში ბრაილის შრიფტით დაიბეჭდა 20 ნაწარმოები 127 ტომად და გახმოვანდა 57 ხმოვანი ნაწარმოები. აღნიშნული მოცულობის ნაბეჭდი და გახმოვანებული მასალა დამზადდა 10 ეგზემპლარად და განთავსდა 9 ბიბლიოთეკაში (1 ეგზემპლარი დედანის სახით ინახება ეროვნული ბიბლიოთეკის საცავში), რომელთაგან 3 მდებარეობს თბილისში, დანარჩენი 6 კი განთავსებულია ზუგდიდში, ბათუმში, თელავში, გორში, რუსთავსა და ქუთაისში. აღნიშნული კომპონენტის ფარგლებში ასევე შეძენილ იქნა 3 კომპიუტერი.

შეზღუდული შესაძლებლობის მქონე პირთა ინსტიტუციური პატრონაჟის ხარჯების ქვეპროგრამით ინსტიტუციურ დაწესებულებებში სახელმწიფო კმაყოფაზე მყოფ შშმ-თა და ხანდაზმულთა მოვლა-პატრონობისა და რეაბილიტაციის კომპონენტის ფარგლებში 2006 წლის 1 მაისამდე მომსახურება გაეწია დაახლოებით 205 ბენეფიციარს, ხოლო 1 მაისიდან 20 დეკემბრამდე 220 ბენეფიციარს, შშმ-თა სათემო ორგანიზაციების განვითარების ხელშეწყობის კომპონენტის ფარგლებში შესაბამისი მომსახურება გაეწია 26 ბენეფიციარს, ხოლო ინსტიტუციური

დაწესებულებების ბენეფიციართა საკურორტო რეაბილიტაციის კომპონენტით ისარგებლა 240 ბენეფიციარმა, რომლებმაც ზაფხულის სეზონზე 14 დღის განმავლობაში დაისვენეს აბასთუმანსა და ურეკში.

შეზღუდული შესაძლებლობის მქონე ბავშვთა რეაბილიტაციის ქვეპროგრამით შეზღუდული შესაძლებლობის მქონე ბავშვთა რეაბილიტაციის კომპონენტის ფარგლებში მომსახურება გაეწია 1 184 შშმ ბავშვს. კომპონენტი მოიცავდა ბავშვთა მომსახურებას და მშობელთა ინსტრუქტაჟს.

შეზღუდული შესაძლებლობის მქონე პირთა დამხმარე საშუალებებით უზრუნველყოფის ქვეპროგრამით შშმ-თა გადასაადგილებელი საშუალებებით (სავარძელ-ეტლებით, ყავარჯნებით, ხელჯოხ-ყავარჯნებით, ხელჯოხებით, უსინათლოთა ხელჯოხებით) უზრუნველყოფის კომპონენტის ფარგლებში სავარძელ-ეტლებით დაკმაყოფილდა 815 ბენეფიციარი, მათ შორის აქტიური ტიპის სავარძელ-ეტლით – 100, ნახევრად აქტიურით – 700, ხოლო მჯდომარე მდგომარეობაში წონასწორობის შენარჩუნების შესაძლებლობის შეზღუდვის მქონე ბავშვთა სავარძელ-ეტლით 15 ბენეფიციარი, ხელჯოხები (მათ შორის უსინათლოთა) და ყავარჯნები (მათ შორის ხელჯოხ-ყავარჯნები) გაიცა 1 235 ბენეფიციარზე; სმენადაქვეითებულ პირთა სმენის აპარატებით უზრუნველყოფის კომპონენტის ფარგლებში მომსახურება გაეწია 1 110 ბენეფიციარს, რომელთაგან 250 ბენეფიციარს გადაეცა ციფრული, ხოლო 860-ს ანალოგიური ტიპის აპარატი; აბსოლუტური სიყრუის მქონე პირთა კონსლერული იმპლანტით უზრუნველყოფის კომპონენტის ფარგლებში 50%-იანი თანაგადახდის პრინციპით შეძენილ იქნა 6 კონსლერული იმპლანტი.

სამედიცინო სოციალური ექსპერტიზის პროგრამის „შესაძლებლობის შეზღუდვის ხარისხის შეფასების (განსაზღვრის) საერთაშორისო სტანდარტების (Icf) შესაბამისი სისტემის შემუშავების“ ქვეპროგრამის ფარგლებში განხორციელდა ფუნქციონირების, შესაძლებლობის შეზღუდვის და ჯანმრთელობის საერთაშორისო კლასიფიკაციის, მისი თანამდევი კითხვარისა და მასალების ქართულენოვანი თარგმანის დარგობრივი ექსპერტიზა, რის შედეგადაც აღნიშნული კლასიფიკაციის სრული ვერსია გამოიცა ქართულ ენაზე სამინისტროსა და ჯანმრთელობის დაცვის მსოფლიო ორგანიზაციას შორის დადებული ხელშეკრულების საფუძველზე.

2006 წლის 1 ივლისამდე უმუშევრის შემწეობა 2006 წლის სახელმწიფო ბიუჯეტით გათვალისწინებულ ასიგნებათა ფარგლებში გაცემულ იქნა 7 750 მოქალაქეზე.

შრომითი მოვალეობის შესრულებისას მუშაკის ჯანმრთელობისათვის მიყენებული ზიანის ანაზღაურება, ე.წ. რეგრესული პენსიები 2006 წლის სახელმწიფო ბიუჯეტით გათვალისწინებულ ასიგნებათა ფარგლებში გაცემულ იქნა 1 218 კაცზე.

სამუშაო ადგილებზე პროფესიული მომზადების სახელმწიფო პროგრამის ფარგლებში სამუშაო ადგილებზე პროფესიული მომზადება გაიარა 44 500 ბენეფიციარმა.

სოციალური დახმარებების პროგრამის ფარგლებში მიზნობრივი სოციალური დახმარების – საარსებო შემწეობის გაცემა დაიწყო 2006 წლის 1 აგვისტოდან ქ. თბილისში, ხოლო 1 სექტემბრიდან დანარჩენ რეგიონებში. აგვისტოს თვეში მიზნობრივი სოციალური დახმარება – საარსებო შემწეობა გადაერიცხა 5 290, სექტემბრის თვეში – 68 412, ოქტომბრის თვეში – 80 407, ნოემბრის თვეში – 85 951, დეკემბრის თვეში – 89 049 ბენეფიციარს.

ჯანმრთელობისა და სოციალური დაცვის სისტემის ფუნქციური და ინსტიტუციური განვითარების ხელშეწყობა

„სოციალური სფეროს ინსტიტუციური და ფუნქციური რეფორმის ხელშეწყობის სახელმწიფო პროგრამა“ მიმდინარეობდა 2006 წლის 1 ივლისამდე და მის ფარგლებში განხორციელდა დარგობრივ რეზიდენტურაში სახელმწიფო დაკვეთით ჩარიცხული რეზიდენტების მაღალპროფესიული მომზადება, სამინისტროს კუთვნილი სამედიცინო საქონლის და მარაგების შენახვა, შევსება-განახლება, მიღება და გაცემა, სუნთქვის აპარატების შესყიდვა, სამინისტროს ნორმატიული აქტების ბეჭდვა და გამოქვეყნება.

„ჯანმრთელობისა და დაცვის სფეროს ინსტიტუციური და ფუნქციური განვითარების ხელშეწყობის სახელმწიფო პროგრამის“ ფარგლებში განხორციელდა ადამიანური რესურსის მართვის საინფორმაციო სისტემის დანერგვის უზრუნველსაყოფად პროგრამის შექმნა, ინსტალაცია და

დანერგვის მომსახურება, სამინისტროს ნორმატიული აქტების ბეჭდვა და გამოქვეყნება, სამინისტროს კუთვნილი სამედიცინო საქონლის და მარაგების შენახვა, შევსება-განახლება, მიღება და გაცემა, მომზადდა სამინისტროში არსებული სტრუქტურის ელექტრონული ფორმა, განხორციელდა საჭირო ტექნიკის შეძენა, განხორციელდა ტრენინგების საჭიროებათა კვლევა, კერძოდ შემუშავდა და კითხვარები დაეგზავნათ სამინისტროს სტრუქტურულ ერთეულებს, რომლის მიხედვითაც გაკეთდა ანალიზი და განისაზღვრა იმ ტრენინგების ნუსხა, რომელთა ჩატარების საჭიროებაც იყო, კავშირები დამყარდა ტრენინგ-ცენტრებთან და შეიქმნა მონაცემთა ბაზა, ჩატარდა ტრენინგები, შემუშავდა ექიმ-სპეციალისტთა სარეზიდენტო პროგრამები, მომზადდა სასამართლო-სამედიცინო ექსპერტიზის ჩატარებისა და შესაბამისი სამედიცინო პერსონალის საქმიანობის წესის შესახებ კანონქვემდებარე ნორმატიული აქტის პროექტი, მომზადდა სასამართლო-ფსიქიატრიული ექსპერტიზის ჩატარებისა და შესაბამისი სამედიცინო პერსონალის საქმიანობის წესის შესახებ კანონქვემდებარე ნორმატიული აქტი, მომზადდა პროფესიული განვითარების სისტემის მარეგულირებელი სამართლებრივი აქტები, განხორციელდა სტიქიური მოვლენების, კატასტროფისა და განსაკუთრებული მდგომარეობის დროს დაზარალებულთა გადაუდებელი სამედიცინო მომსახურებისათვის აუცილებელი მედიკამენტებით უზრუნველყოფისათვის მარაგების მართვა.

დიპლომის შემდგომი სამედიცინო განათლების პროგრამის ფარგლებში 2006 წლის განმავლობაში განხორციელდა რეზიდენტთა მომზადება, ჩატარდა 85 კურსდამთავრებული რეზიდენტის შემაჯამებელი შეფასება, რეზიდენტურის სამსახურმა დაიწყო თსსუ-ს რეზიდენტურის კურსდამთავრებულთა ატესტაციისათვის, რეზიდენტების პირადი საქმეებისა და დოკუმენტაციის ექსპერტიზა, ჩატარდა თსსუ-ს იმ რეზიდენტების დოკუმენტაციის ექსპერტიზა, რომლებიც აგრძელებენ სარეზიდენტო პროგრამებს, განხორციელდა 2006 წლის სარეზიდენტო მზადების შესახებ პროგრამის დირექტორების მიერ წარმოდგენილი ანგარიშების ანალიზი და 2007 წლის სასწავლო გეგმების განსაზღვრა, რეზიდენტის მიერ წარმოებული პრაქტიკული საქმიანობის სახელმწიფო პროგრამებთან შესაბამისობის მიზნით ყველა სპეციალობის პროგრამის დირექტორებისგან მოთხოვნილ იქნა რეზიდენტების მიერ შესრულებული სამუშაოს, პრაქტიკული უნარ-ჩვევების და მანიპულაციების რაოდენობის შესახებ სრული ინფრომაციის წარმოდგენა, განხორციელდა რეზიდენტების ლოკალური ხელმძღვანელების მონაცემთა ბაზის შექმნა, რეზიდენტთა

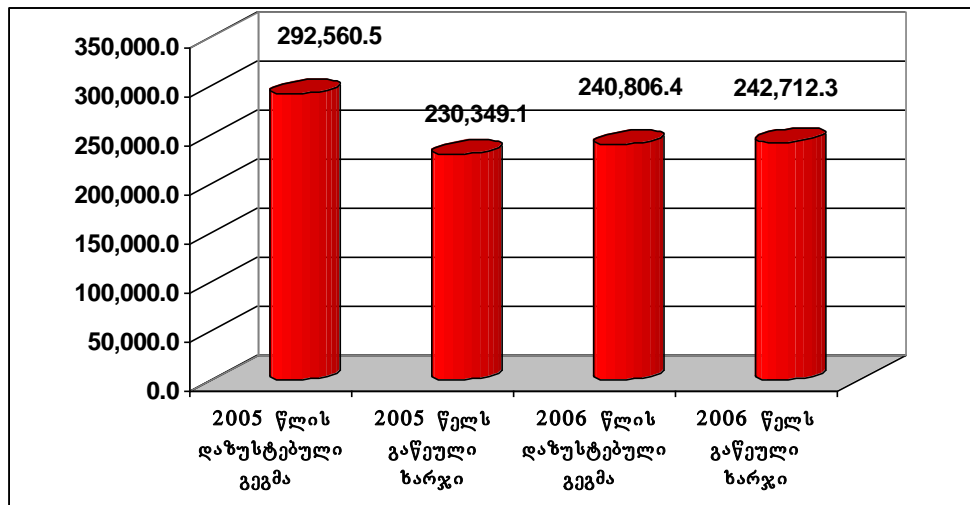
დღიურების, ანგარიშების და სხვა დოკუმენტაციის არქივაცია, საგანმანათლებლო პროგრამების განხორციელების 2007 წლის სასწავლო გეგმის შემუშავება, სარეზიდენტო პროგრამების ეფექტიანობის შეფასების კრიტერიუმების შემუშავება, რეზიდენტებზე სათანადო დოკუმენტაციის ცნობების გაცემის უზრუნველყოფა, რეზიდენტურაში მზადების პროცესის სახელმწიფო აკრედიტებული პროგრამების შესაბამისად წარმართვა, რეზიდენტების პროგრამ-დირექტორთა შედგენილი ინდივიდუალური გეგმა-გრაფიკების მიხედვით კლინიკურ ბაზებზე როტაციული პრინციპით განაწილება, რეზიდენტების პერსონალური დღიურების ექსპერტიზა.

2006 წლის განმავლობაში სახელმწიფო დაკვეთით სარეზიდენტო მზადება დაასრულა 22 რეზიდენტმა.

საქართველოს ენერგეტიკის სამინისტრო

საქართველოს ენერგეტიკის სამინისტროსათვის 2006 წლის განმავლობაში სახელმწიფო ბიუჯეტით გამოყოფილმა დაზუსტებულმა ასიგნებამ შეადგინა 240 806.4 ათასი ლარი, ხოლო გაწეულმა ხარჯმა – 242 712.3 ათასი ლარი. რაც 2005 წლის ანალოგიურ მაჩვენებელს 12 363.2 ათასი ლარით აღემატება.

2005–2006 წლებში გამოყოფილი ასიგნებები და გაწეული ხარჯები



აღნიშნული ხარჯები ორგანიზაციულ ჭრილში განაწილდა შემდეგი სახით:

(ათასი ლარი)

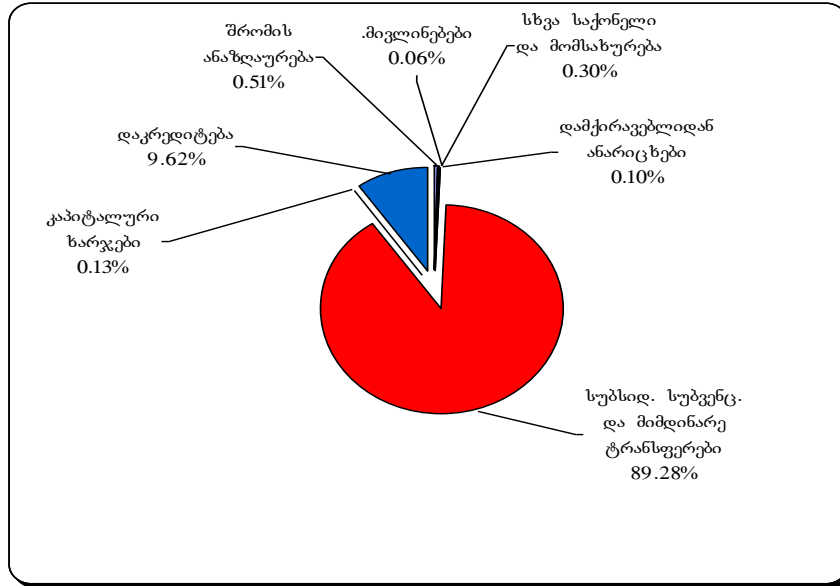
ორგანიზაციული კოდი	დასახელება	დაზუსტებული გეგმა	საკასო ხარჯი	შესრულება %-ში
36 00	საქართველოს ენერგეტიკის სამინისტრო	240,806.4	242,712.3	100.8%
	მუშა-მოსამსახურეთა შრომის ანაზღაურება	1,228.3	1,222.5	99.5%
	დამქირავებლიდან ანარიცხები	259.4	244.5	94.3%
	მივლინებები	160.0	141.3	88.3%
	სხვა საქონელი და მომსახურება	786.2	724.5	92.1%
	სუბსიდიები, სუბვენციები და მიმდინარე ტრანსფერები	220,735.8	215,808.0	97.8%
	კაპიტალური ხარჯები	350.0	324.9	92.8%
	დაკრედიტება	17,286.7	24,246.6	140.3%
36 01	საქართველოს ენერგეტიკის სამინისტროს ცენტრალური აპარატი	2,810.9	2,684.7	95.5%
	მუშა-მოსამსახურეთა შრომის ანაზღაურება	1,228.3	1,222.5	99.5%
	დამქირავებლიდან ანარიცხები	259.4	244.5	94.3%
	მივლინებები	160.0	141.3	88.3%
	სხვა საქონელი და მომსახურება	786.2	724.5	92.1%
	სუბსიდიები, სუბვენციები და მიმდინარე ტრანსფერები	27.0	27.0	100.0%
	კაპიტალური ხარჯები	350.0	324.9	92.8%
36 02	საქართველოს ენერგოსისტემის სუბსიდიების ღონისძიებები	217,327.2	213,960.0	98.5%
	სუბსიდიები, სუბვენციები და მიმდინარე ტრანსფერები	217,327.2	213,960.0	98.5%
36 02 01	ჰიდრო- და თბოელექტროსადგურების რეაბილიტაცია	57,482.3	55,402.9	96.4%
	სუბსიდიები, სუბვენციები და მიმდინარე ტრანსფერები	57,482.3	55,402.9	96.4%
36 02 01 01	ჰიდრო- და თბოელექტროსადგურების სარეაბილიტაციო ღონისძიებები	47,482.3	45,402.9	95.6%
	სუბსიდიები, სუბვენციები და მიმდინარე ტრანსფერები	47,482.3	45,402.9	95.6%
36 02 01 02	ენგურჰესის ელექტრო - და ჰიდრომექანიკური ნაწილის რეაბილიტაციის თანადაფინანსება	10,000.0	10,000.0	100.0%
	სუბსიდიები, სუბვენციები და მიმდინარე ტრანსფერები	10,000.0	10,000.0	100.0%
36 02 02	ბუნებრივი გაზის სექტორში სარეაბილიტაციო ღონისძიებები	2,459.1	1,562.2	63.5%
	სუბსიდიები, სუბვენციები და მიმდინარე ტრანსფერები	2,459.1	1,562.2	63.5%
36 02 03	ელექტროენერჯით და ბუნებრივი გაზით მომარაგების უზრუნველყოფისა და მოქმედი ტარიფების შენარჩუნების ღონისძიებები	112,720.0	112,717.3	100.0%
	სუბსიდიები, სუბვენციები და მიმდინარე ტრანსფერები	112,720.0	112,717.3	100.0%

36 02 04	საგადასახადო პოლიტიკის (დღგ) ცვლილებების გამო გამანაწილებელი კომპანიების ნაწილობრივი კომპენსაციის ღონისძიებები	65.9	65.9	100.0%
	სუბსიდიები, სუბვენციები და მიმდინარე ტრანსფერები	65.9	65.9	100.0%
36 02 05	სხვა დანარჩენი ღონისძიებები	8,640.0	8,594.2	99.5%
	სუბსიდიები, სუბვენციები და მიმდინარე ტრანსფერები	8,640.0	8,594.2	99.5%
36 02 05 01	ტყიბულის შახტების შენარჩუნების ღონისძიება	900.0	900.0	100.0%
	სუბსიდიები, სუბვენციები და მიმდინარე ტრანსფერები	900.0	900.0	100.0%
36 02 05 04	ენგურჰესის გენერაციის ტარიფის ოპტიმიზაციასთან დაკავშირებით ევროპის რეკონსტრუქციისა და განვითარების ბანკის (ღ) კრედიტის მომსახურების ღონისძიება	7,740.0	7,694.2	99.4%
	სუბსიდიები, სუბვენციები და მიმდინარე ტრანსფერები	7,740.0	7,694.2	99.4%
36 02 06	სადისტრიბუციო ენერგოკომპანიების აღრიცხვიანობისა და ელექტროგადამცემი და გამანაწილებელი ხაზების მოწესრიგების ღონისძიებები	2,000.2	1,999.8	100.0%
	სუბსიდიები, სუბვენციები და მიმდინარე ტრანსფერები	2,000.2	1,999.8	100.0%
36 02 07	მაღალი და დაბალი ძაბვის ელექტროგადამცემი ხაზების მშენებლობისა და მათი იმპლანტაციის გაზრდის მიზნით სარეაბილიტაციო ღონისძიებები	13,450.7	13,325.5	99.1%
	სუბსიდიები, სუბვენციები და მიმდინარე ტრანსფერები	13,450.7	13,325.5	99.1%
36 02 08	„საქრუსენერგოს“ 500-კვ ელექტროგადამცემი ხაზების „იმერეთისა“ და „კავკასიონის“ სარეაბილიტაციო ღონისძიება	310.0	310.0	100.0%
	სუბსიდიები, სუბვენციები და მიმდინარე ტრანსფერები	310.0	310.0	100.0%
36 02 09	ყაზბეგის რაიონის მოსახლეობის მიერ მოხმარებული ბუნებრივი აირის ღირებულების ანაზღაურების ღონისძიება	2,087.7	1,870.8	89.6%
	სუბსიდიები, სუბვენციები და მიმდინარე ტრანსფერები	2,087.7	1,870.8	89.6%
36 02 11	საგურამო-წითელი ხიდის მონაკვეთზე არსებული 700-800 მმ მაგისტრალური გაზსადენის სარეაბილიტაციო ღონისძიებები	18,000.0	18,000.0	100.0%
	სუბსიდიები, სუბვენციები და მიმდინარე ტრანსფერები	18,000.0	18,000.0	100.0%
36 02 14	ენერგოგენერაციის შემდგომი ფუნქციონირების და „ლაჯანურჰესის“ რეაბილიტაციის პროექტის განხორციელების ღონისძიებები	111.3	111.3	100.0%
	სუბსიდიები, სუბვენციები და მიმდინარე ტრანსფერები	111.3	111.3	100.0%
36 04	უცხოეთიდან მიღებული დაფინანსების წყაროებითა და გრანტებით განსახორციელებელი საინვესტიციო პროექტები და ამ პროექტებში თანამონაწილეობისა და თანადაფინანსების ხარჯები	20,668.3	26,067.6	126.1%
	სუბსიდიები, სუბვენციები და მიმდინარე ტრანსფერები	3,381.6	1,821.0	53.9%

	დაკრედიტება	17,286.7	24,246.6	140.3%
36 04 01	საბითუმო ბაზრის მხარდამჭერი პროექტი	7,436.7	9,504.3	127.8%
	დაკრედიტება	7,436.7	9,504.3	127.8%
36 04 03	ლაჯანურისა და ხრამჭესის რეაბილიტაცია	4,500.0	4,301.9	95.6%
	დაკრედიტება	4,500.0	4,301.9	95.6%
36 04 04	ენერგომატარებლების ტრანზიტის ინსტიტუციონალური აღმშენებლობის პროექტი	2,851.6	1,802.7	63.2%
	სუბსიდიები, სუბვენციები და მიმდინარე ტრანსფერები	2,851.6	1,802.7	63.2%
36 04 05	რეგიონალური ელექტროქსელის რეაბილიტაცია I პროექტი (ალავერდი)	0.0	230.6	
	დაკრედიტება	0.0	230.6	
36 04 06	ენერგოგამანაწილებელი სისტემის რეაბილიტაცია I პროექტი	5,000.0	9,731.8	194.6%
	დაკრედიტება	5,000.0	9,731.8	194.6%
36 04 07	განახლებადი ენერჯები	0.0	18.3	
	სუბსიდიები, სუბვენციები და მიმდინარე ტრანსფერები	0.0	18.3	
36 04 08	ელექტრომომარაგების სექტორული პროგრამა	350.0	478.0	136.6%
	დაკრედიტება	350.0	478.0	136.6%
36 04 09	ინფრასტრუქტურის ინვესტიციების მოსამზადებელი პროექტი (ხულონის კომპონენტი)	530.0	0.0	0.0%
	სუბსიდიები, სუბვენციები და მიმდინარე ტრანსფერები	530.0	0.0	0.0%

ეკონომიკური კლასიფიკაციის „მუშა-მოსამსახურეთა შრომის ანაზღაურების“ მუხლის წილმა მთლიან ხარჯებში 0.5% შეადგინა, „დამქირავებლიდან ანარიცხებმა“ – 0.1%, „მივლინებამ“ – 0.06%, „სხვა საქონელმა და მომსახურებამ“ – 0.3%, „სუბსიდიებმა, სუბვენციებმა და მიმდინარე ტრანსფერებმა“ – 89.3%, ხოლო „კაპიტალურმა ხარჯებმა“ – 0.1 %, დაკრედიტება – 9.6%.

2006 წელს გაწეული ხარჯების სტრუქტურა ეკონომიკური კლასიფიკაციის მუხლების მიხედვით



საანგარიშო პერიოდში ენერგეტიკის სამინისტროს ძირითადი ხარჯები მიმართული იქნა ენერგოსისტემის უსაფრთხო და სტაბილური ფუნქციონირებისათვის. აღნიშნულის ფარგლებში განხორციელდა ელექტროსადგურებისა და ბუნებრივი გაზის სექტორში სარემონტო-სარეაბილიტაციო სამუშაოები:

- ვარდნილჰესების კასკადზე** განხორციელდა კასკადის №1 და №2 ჰიდროაგრეგატებისათვის მუშა თვლების შექმნა, №2 აგრეგატისათვის ახალი სტატორის შექმნა-მონტაჟი, ვარდნილჰესის №2 ჰიდროაგრეგატის როტორის პოლუსების იზოლაციის განახლება, სარემონტო-სამონტაჟო სამუშაოთა წარმოება ტურბინისა და გენერატორის კვანძების მონტაჟისათვის. №2 აგრეგატზე დამონტაჟდა ახალი სტატორი, განახლდა როტორის პოლუსების კორპუსული და ხვიათაშორისი იზოლაციები, აღდგენილი პოლუსები დამონტაჟდა როტორზე. განხორციელდა ახალი მუშა თვლის ტრანსპორტირება ხარკოვის ტურბოატომის ქარხნიდან, აეწყო და ჩაუტარდა ტესტირება. განხორციელდა ტურბინის საკისრის სეგმენტების მიწოდება, მიმმართველი აპარატის კინემატიკის კვანძის საკისრების რეკონსტრუქცია ფტოროპლასტის მასალის გამოყენებით; შესრულდა ტურბინის კვანძის დეტალების შეკეთება და მონტაჟი, ჰიდროაგრეგატის აწყობისა და დაცენტრების სამუშაოები. განხორციელდა მოსამზადებელი სამუშაოები ვარდნილჰესის ქვედა ბიეფის სარეაბილიტაციო სამუშაოების დასაწყებად. მომზადდა რკინა-ბეტონის ძელაკები, დამზადებულია 9 000 ცალი სამშენებლო მასალა, რომლებიც ვარდნილჰესის ქვედა ბიეფის გამყვანი არხის გვერდებზე უნდა მოეწყოს

ძელორების სახით, განხორციელდა საყრდენი საკისრის გოფრების შექმნა და მიწოდება №1 აგრეგატისათვის, ვარდნილქესში გაზომვებისა და აღრიცხვის მოწესრიგების მიზნით შვედეთში შექმნილი და მიწოდებული იქნა “ ”-ს ფირმის ორი კომპლექტი (6 ცალი) 220 კვ.-ის ახალი დენის ტრანსფორმატორი, შექმნილი და ვარდნილქესისათვის მიწოდებული იქნა 2 კომპლექტი არტეზიული ჭის ახალი ტუმბოები. შესრულდა №3 ჰიდროაგრეგატის ტრანსფორმატორის და ტ-2 ტრანსფორმატორის კაპიტალური შეკეთება;

- **საანგარიშო პერიოდში განხორციელდა შაორქესის №2 და №3 ჰიდროაგრეგატებისათვის 2 კომპლექტი ახალი მუშა თვლების დამზადება და მიწოდება, მუშა თვლები დამონტაჟებული იქნა შაორქესის №2 და №3 აგრეგატის ტურბინებზე; განხორციელდა №2 და №3 ჰიდროაგრეგატების სტატორის გრაგნილების შეცვლა. ზემოაღნიშნულ აგრეგატებს გრაგნილებისა და მუშა თვლების შეცვლის პერიოდში ჩაუტარდათ კაპიტალური შეკეთება. შაორქესის №2 და №3 აგრეგატებისათვის მუშა თვლების კომპლექტი მიწოდებული იქნა ავსტრიიდან „ფოიტის“ ქარხნიდან, ხოლო სტატორის გრაგნილების კომპლექტი სანკტ-პეტერბურგის ქარხანა „ელექტროსილადან“. განხორციელდა სადერივაციო გვირაბისა და სადაწნეო მილსადენის სარეაბილიტაციო აღდგენითი სამუშაოები.**

- **გუმათქესების კასკადის №3 ჰიდროაგრეგატზე დამონტაჟდა ტურბინის კვანძის ახალი დეტალები და სტატორი, შესრულდა დაზიანებული როტორის პოლუსების აღდგენითი სამუშაოები, მთლიანად შეიცვალა ხვიათაშორისი და კორპუსული იზოლაცია. მიწოდებული და დამონტაჟებული იქნა ჰიდროაგრეგატის ფუნქციონირებისათვის აუცილებელი 70 კვ/სმ² წნევის კომპრესორისა და რესივერის კომპლექტი. გუმათქესების კასკადის №6 ჰიდროაგრეგატზე მიწოდებული და დამონტაჟებული იქნა ახალი სტატორი. მიმდინარეობდა ტურბინის კვანძის აწყობისა და ჰიდროაგრეგატის ქსელში მიერთებისათვის საჭირო სამუშაოები. შესრულდა №7 ჰიდროაგრეგატის კაპიტალური შეკეთება სტატორის გრაგნილის სრული გადახვევით. შესრულდა საქუსლესა და მიმმართველი საკისრების გაციების სისტემის შეცვლა ახალი მოწყობილობებით. გუმათქესს მიეწოდა 35/6კვ-ის 4000 კვა ტრანსფორმატორი და საკონტროლო კაბელები.**

- **ხორციელდებოდა ლაჯანურქესის წყალმიმღების აკვატორიაში ნაპირსამაგრი სამუშაოები. ამჟამად შესრულდა სოფელ უსახელაურთან ნაპირის გამაგრების სამუშაოები. მოწყობილია 750 მეტრი სიგრძის დამბა.**

- ძვერულჰესის №2, №3 და №4 აგრეგატებისათვის შექმნილი და მიწოდებული იქნა გაციებისა და შეზეთვის სისტემების ახალი მოწყობილობები.

- დასრულდა ვარციხეჰესის ნაპირსამაგრი სამუშაოები

- შეკეთდა ჟინვალჰესის უდაწნეო გვირაბი. აღდგენილი იქნა უდაწნეო გამყვანი არხის №10 და №22 პიკეტებზე გვირაბის დაზიანებული მონაკვეთები შესაბამისად 30 და 80 მ მანძილზე, მონგრეული და გამოტანილი იქნა 10 000 კუბური მეტრი ბეტონი და შესრულდა გვირაბის ძირის კაპიტალური შეკეთება 8 კმ მანძილზე. აღნიშნული ღონისძიების გატარების შედეგად გაიზარდა ელექტროსადგურის ფუნქციონირებისა და თბილისის სასმელი წყლით მომარაგების საიმედოობა.

- დასრულდა სარეაბილიტაციო სამუშაოები ხრამჰესი-2 №1 აგრეგატზე და იგი ფუნქციონირებს შეზღუდვების გარეშე 50 მვტ. სიმძლავრით; სრულდება ხრამჰესი-2-ის №2 აგრეგატის ექსპლოატაციაში შეყვანის სამუშაოები. სისტემაში ჩართულია №2 ავტოტრანსფორმატორი. დასრულებულია №2 აგრეგატის გენერატორის კვანძის მართვისა და დაცვის სისტემების მონტაჟი და გაწყობა.

- განხორციელდა საპროექტო და ექსპერტიზის სამუშაოები: კოდორის ხეობაში მცირე ჰესების მშენებლობის და 10/0.4 კვ ძაბვის ქსელების მშენებლობაზე, ლაჯანურჰესის, ძვერულაჰესის, შაორჰესის, ვარციხეჰესისა და გუმათჰესის სარეაბილიტაციო წინამოსამზადებელი სამუშაოებისათვის, „ხულონის ჰესის“ შესწავლისათვის, რიონჰესის წინასადაწნეო მილების შესაცვლელად;

- მცირე ჰესებზე: დამთავრდა ჩირუხი-სანალია ჰესზე ახალი აგრეგატების დამონტაჟება, მდ. ჩირუხის წყალზე 2 მვტ, ხოლო სანალიას წყალზე 1,5 მვტ. სიმძლავრის. შესრულდა საპროექტო სამუშაოები ჩირუხი-სანალია ჰესის ქვესადგურსა და გამთანაბრებელ მილსადენზე, ასევე 35 კვ-ის ე.გ.ხ-ს „ჩირუხი-სანალია ჰესი ოლადაურის“ მშენებლობაზე.

კოდორის ხეობაში დამთავრდა 250 კვტ სიმძლავრის „ომარიშარიჰესისა“ და 250 კვტ მრამბაჰესის მშენებლობა. გაყვანილი იქნა 10/0,4 კვ-ი ელექტროგადამცემი ხაზები ომარიშარიჰესიდან სოფლებამდე: ომარიშარა, საკენი, მარცხენა გენწვიში, გვანდრა. მრამბაჰესიდან: აჟარამდე და ჩხალთამდე, საერთო ჯამში 20 კმ-მდე.

- შესრულდა სს „თბილსრესის“ №3 და №4 ენერგობლოკების გენერატორებისათვის ახალი გრაგნილების მიწოდება და მონტაჟი.

აღნიშნული პროგრამით თბილსრესის №4 ენერგობლოკის სტატორზე დამონტაჟდა ახალი გრაგნილი. შესრულდა ბლოკების საკუთარი მოხმარების ტრანსფორმატორების კაპიტალური და რეაქტორების შეკეთებითი სამუშაოები. მიმდინარეობდა ენერგობლოკების მართვის ფარისა და ელექტროსადგურის შენობის გადახურვისა და შეკეთებითი სამუშაოები.

- **განხორციელდა მოსამზადებელი სამუშაოები ენგურჰესის გაჩერებასთან და სადერეფაციო გვირაბის შეკეთებასთან დაკავშირებით.** სარეაბილიტაციო აღდგენითი სამუშაოები შესრულდა ენგურჰესის თაღოვან კაშხალზე, სადაწნეო გვირაბზე №3 ჰიდროაგრეგატის ელექტრომექანიკურ მოწყობილობებზე. მნიშვნელოვანი სარეაბილიტაციო სამუშაოების ჩატარების შედეგად ენგურჰესიდან ზამთრის პერიოდში შესაძლებელი გახდა 700-750 მვტ. სიმძლავრის მიღება.

- **განხორციელდა მაღალი და დაბალი ძაბვის ელექტროგადამცემი ხაზების სარეაბილიტაციო და სარემონტო სამუშაოები:** საქართველოს სახელმწიფო ელექტროსისტემაში შესრულდა სხვადასხვა სახის სარემონტო-აღდგენითი სამუშაოები მაღალი ძაბვის ელექტროგადამცემ ხაზებზე. შესრულდა საპროექტო სამუშაოები 400 კვ "საქართველო-სომხეთის" ელექტროგადამცემი ხაზის მშენებლობის მიზნით. დაწყებულია სარეაბილიტაციო სამუშაოები ამ გადამცემი ხაზის შემადგენელი ნაწილის ეგზ „მუხრანის“ 74 კმ-იანი მონაკვეთის რეაბილიტაციის მიზნით. განხორციელდა ხრამჭესი 2-ის სიმძლავრის სრული შემოყვანა სისტემაში, გაიზარდა დასავლეთ საქართველოდან აღმოსავლეთ საქართველოში ელექტროენერჯის გადადინების სიდიდე. კოდორის ხეობაში (ზემო აფხაზეთი) დასრულდა 10/0,4 კვ ელექტროგადამცემი ხაზების მშენებლობა

- **განხორციელდა აღრიცხვიანობის მოწესრიგების ღონისძიებები სადისტრიბუციო ენერგოკომპანიის გამანაწილებელ ქსელში.** გაერთიანებული სადისტრიბუციო ენერგოკომპანიის ელექტროენერჯის აღრიცხვიანობის მოწესრიგების მიზნით შესრულდა რიგი ღონისძიებები რეგიონალური მომხმარებლების კომუნალური და ინდივიდუალური მრიცხველებით გამრიცხველიანების, რეგიონებში ბილინგის სისტემის შექმნისა და სრულყოფის მიზნით.

- **ბუნებრივი გაზის სექტორში რეაბილიტაციის ჩატარების მიზნით** განხორციელდა სს „დუშეთიგაზის“ და დაბა გუდაურის გაზგამანაწილებელი ქსელის აღრიცხვიანობის მოწესრიგება, დამონტაჟებული იქნა გაზის მრიცხველები; დასრულდა ყაზბეგის

რაიონის გაზსადენის გველეთის კვანძის მშენებლობა; ჩატარდა გაზმომარაგების ქსელის მოწესრიგების სამუშაოები;

- ელექტროენერჯით მომარაგების უზრუნველყოფისა და მოქმედი ტარიფების შენარჩუნების ღონისძიებების ფარგლებში სს „თელასს“ და „თბილგაზს“ გამოეყო მნიშვნელოვანი სახსრები. 36 600 ათ. ლარი მიმართულ იქნა თბოელექტროსადგურებში (თბილსრესის №3 და №4 ენერგობლოკები) გამომუშავებული ელ. ენერჯის შესასყიდად, განხორციელდა ელექტროენერჯის და ბუნებრივი აირის იმპორტი აზერბაიჯანიდან და ირანიდან, ასევე განხორციელდა საქართველოს მთავრობის განკარგულებებისა და დადგენილების საფუძველზე სოციალურად დაუცველი ოჯახების (აბონენტების) მოხმარებული ელექტროენერჯის ღირებულების კომპენსაციისა და პატარა ღიახვის ხეობის მოსახლეობის მიერ მოხმარებული ელექტროენერჯის ღირებულების ანაზღაურება სადისტრიბუციო კომპანიების მიერ წარმოდგენილი ანგარიშების შესაბამისად.

- ტყიბულის შახტების შენარჩუნების ღონისძიებების ფარგლებში შესრულდა ქვანახშირის შახტის ავარიის სალიკვიდაციო სამუშაოები.

- საგურამო-წითელი ხიდის მონაკვეთზე არსებული 700-800 მმ მაგისტრალური გაზსადენის სარეაბილიტაციო ღონისძიების განხორციელების მიზნით, კერძოდ 700-800 მმ გაზსადენის აღდგენითი სამუშაოებისა და ახალი მონაკვეთების მშენებლობისათვის გამოეყო საბიუჯეტო სესხი „გაზის საერთაშორისო კორპორაციას“. აღნიშნული გაზსადენით ხორციელდება ბუნებრივი აირით თბილისის მოსახლეობის დიდი ნაწილისა და მნიშვნელოვანი ობიექტების მომარაგება.

- ენგურჯის გენერაციის ტარიფის ოპტიმიზაციასთან დაკავშირებით ევროპის რეკონსტრუქციისა და განვითარების ბანკის (ღ) კრედიტის მომსახურების ღონისძიების ფარგლებში მოხდა ევროპის რეკონსტრუქციისა და განვითარების ბანკის კრედიტის ძირითადი ნაწილის და პროცენტის გადახდა;

- „საქრუსენერჯოს“ 500 კვ ელექტროგადამცემი ხაზების „იმერეთი“ და „კავკასიონი“ გადაუდებელი სარემონტო სამუშაოების ჩატარების მიზნით გამოეყო სესხი ელექტროგადამცემ ხაზებზე სარეკონსტრუქციო სამუშაოების ჩასატარებლად.;

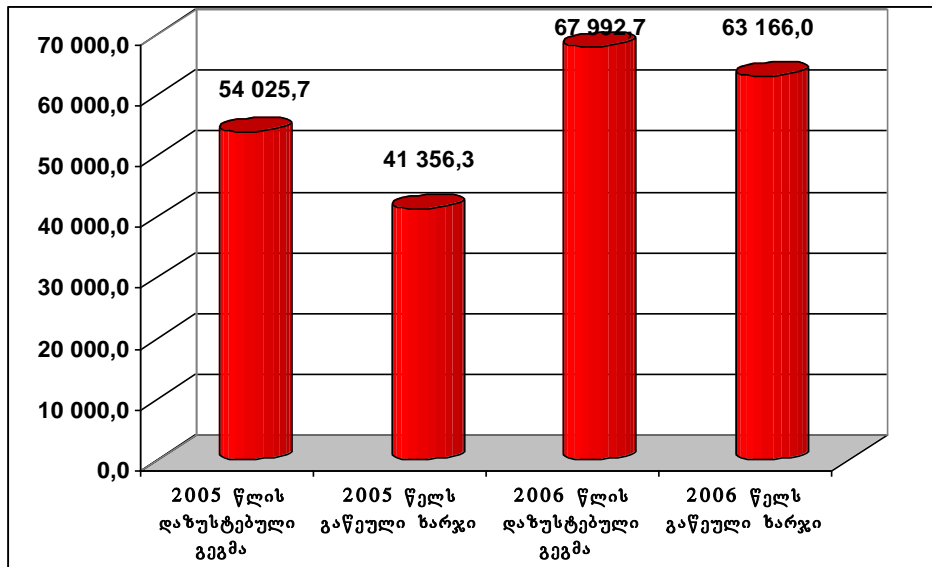
- გატარდა ყაზბეგის რაიონის მოსახლეობის მიერ მოხმარებული ბუნებრივი აირის ღირებულების ანაზღაურების ღონისძიება. მაღალმთიანი რეგიონების მოსახლეობის სოციალურ-ეკონომიკური მდგომარეობის გაუმჯობესების მიზნით თითოეულ აბონენტს აუნაზღაურდა იანვარ-მაისში

მოხმარებული ბუნებრივი გაზის 750 კუბ. მეტრი მოცულობის ღირებულება.

საქართველოს სოფლის მეურნეობის სამინისტრო

საქართველოს სოფლის მეურნეობის სამინისტროსათვის 2006 წლის განმავლობაში სახელმწიფო ბიუჯეტით გამოყოფილმა დაზუსტებულმა ასიგნებამ შეადგინა 67 992.7 ათასი ლარი, ხოლო გაწეულმა ხარჯმა – 63 166.0 ათასი ლარი, რაც 2005 წლის შესაბამის მაჩვენებელს აღემატება 21 809.7 ათასი ლარით.

2005-2006 წლებში გამოყოფილი დაზუსტებული ასიგნებები და გაწეული ხარჯები



აღნიშნული ხარჯები ორგანიზაციულ ჯრილში განაწილდა შემდეგი სახით:

(ათასი ლარი)

ორგანიზაციული კოდი	დასახელება	დაზუსტებული გეგმა	საკასო ხარჯი	შესრულება %-ში
37 00	საქართველოს სოფლის მეურნეობის სამინისტრო	67 992,7	63 166,0	92,9%
	მუშა-მოსამსახურეთა შრომის ანაზღაურება	6 574,3	6 535,1	99,4%
	დამქირავებლიდან ანარიცხები	1 321,4	1 304,9	98,8%
	მივლინებები	403,9	384,4	95,2%

	სხვა საქონელი და მომსახურება	16 837,0	16 648,0	98,9%
	სუბსიდიები, სუბვენციები და მიმდინარე ტრანსფერები	37 822,6	33 293,7	88,0%
	კაპიტალური ხარჯები	5 033,5	4 999,9	99,3%
37 01	საქართველოს სოფლის მეურნეობის სამინისტროს სისტემა	19 237,9	19 020,7	98,9%
	მუშა-მოსამსახურეთა შრომის ანაზღაურება	3 855,7	3 818,5	99,0%
	დამქირავებლიდან ანარიცხები	777,6	761,7	97,9%
	მივლინებები	249,9	234,0	93,6%
	სხვა საქონელი და მომსახურება	9 674,6	9 556,3	98,8%
	სუბსიდიები, სუბვენციები და მიმდინარე ტრანსფერები	84,0	84,0	100,0%
	კაპიტალური ხარჯები	4 596,1	4 566,1	99,3%
37 01 01	საქართველოს სოფლის მეურნეობის სამინისტროს ცენტრალური აპარატი	15 265,6	15 187,4	99,5%
	მუშა-მოსამსახურეთა შრომის ანაზღაურება	3 151,5	3 151,5	100,0%
	დამქირავებლიდან ანარიცხები	636,5	628,3	98,7%
	მივლინებები	243,9	234,0	95,9%
	სხვა საქონელი და მომსახურება	9 283,6	9 223,5	99,4%
	სუბსიდიები, სუბვენციები და მიმდინარე ტრანსფერები	84,0	84,0	100,0%
	კაპიტალური ხარჯები	1 866,1	1 866,1	100,0%
37 01 02	დასავლეთ საქართველოსა და აღმოსავლეთ საქართველოს სოფლის მეურნეობის რეგიონალური სამმართველოები	145,9	16,1	11,0%
	მუშა-მოსამსახურეთა შრომის ანაზღაურება	49,9	13,4	26,9%
	დამქირავებლიდან ანარიცხები	10,0	2,7	26,8%
	მივლინებები	6,0	0,0	0,0%
	სხვა საქონელი და მომსახურება	50,0	0,0	0,0%
	კაპიტალური ხარჯები	30,0	0,0	0,0%
37 01 03	პროგრამა „ჩაი“	290,0	282,9	97,5%
	სხვა საქონელი და მომსახურება	290,0	282,9	97,5%
37 01 06	პრეზიდენტის ნაციონალური პროგრამა „სასოფლო-სამეურნეო მანქანა-დანადგარებით უზრუნველყოფა“	2 700,0	2 700,0	100,0%
	კაპიტალური ხარჯები	2 700,0	2 700,0	100,0%
37 01 07	მეცხოველეობის სანაშენე საქმის განვითარება	51,0	49,9	97,9%
	სხვა საქონელი და მომსახურება	51,0	49,9	97,9%
37 01 08	სამინისტროს სისტემის რეფორმის მიზნით გასატარებელი ღონისძიებები (საკომპენსაციო თანხა)	785,5	784,4	99,9%
	მუშა-მოსამსახურეთა შრომის ანაზღაურება	654,3	653,6	99,9%
	დამქირავებლიდან ანარიცხები	131,2	130,7	99,7%

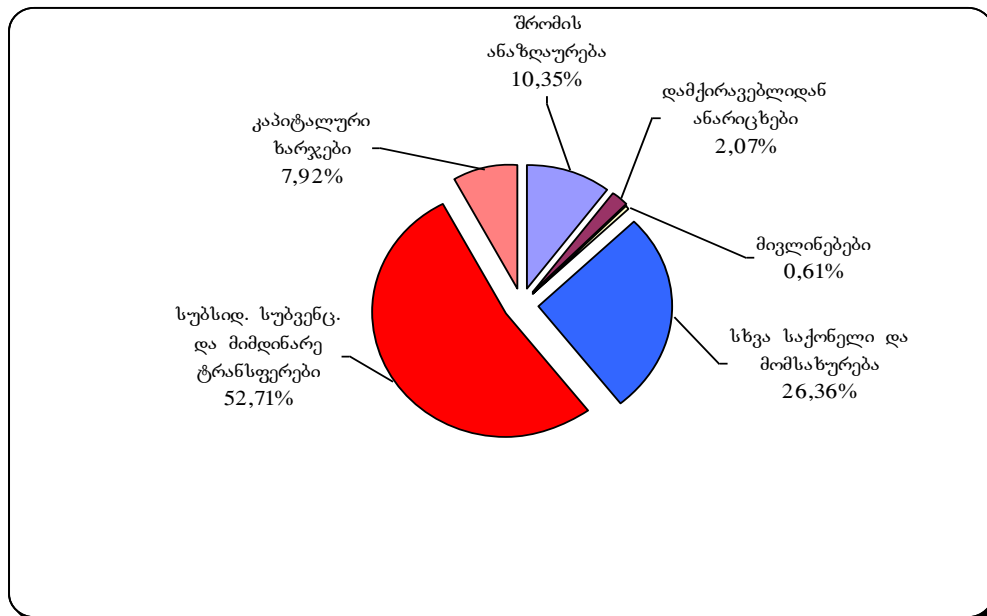
37 02	სამელიორაციო სისტემების მართვის დეპარტამენტი	4 769,5	4 758,0	99,8%
	მუშა-მოსამსახურეთა შრომის ანაზღაურება	1 414,6	1 412,6	99,9%
	დამქირავებლიდან ანარიცხები	282,9	282,4	99,8%
	მივლინებები	54,0	50,4	93,3%
	სხვა საქონელი და მომსახურება	2 962,0	2 960,2	99,9%
	კაპიტალური ხარჯები	56,0	52,4	93,6%
37 02 01	სამელიორაციო სისტემების მართვის დეპარტამენტის აპარატი	618,6	610,7	98,7%
	მუშა-მოსამსახურეთა შრომის ანაზღაურება	408,4	408,4	100,0%
	დამქირავებლიდან ანარიცხები	81,7	81,7	100,0%
	მივლინებები	24,0	20,6	85,7%
	სხვა საქონელი და მომსახურება	84,5	83,7	99,0%
	კაპიტალური ხარჯები	20,0	16,4	82,0%
37 02 02	სამელიორაციო სისტემების მართვის დეპარტამენტის დაქვემდებარებული სამსახურები	1 368,4	1 364,8	99,7%
	მუშა-მოსამსახურეთა შრომის ანაზღაურება	1 006,2	1 004,2	99,8%
	დამქირავებლიდან ანარიცხები	201,2	200,7	99,7%
	მივლინებები	30,0	29,8	99,4%
	სხვა საქონელი და მომსახურება	95,0	94,1	99,0%
	კაპიტალური ხარჯები	36,0	36,0	100,0%
37 02 03	პროგრამა „მიწების მელიორაციის განვითარება სურსათით უზრუნველყოფისათვის“	2 782,5	2 782,4	100,0%
	სხვა საქონელი და მომსახურება	2 782,5	2 782,4	100,0%
37 03	სურსათის უვნებლობის, ვეტერინარიისა და მცენარეთა დაცვის ეროვნული სამსახური	6 019,7	6 012,3	99,9%
	მუშა-მოსამსახურეთა შრომის ანაზღაურება	1 304,0	1 304,0	100,0%
	დამქირავებლიდან ანარიცხები	260,8	260,8	100,0%
	მივლინებები	100,0	100,0	100,0%
	სხვა საქონელი და მომსახურება	3 973,5	3 966,1	99,8%
	კაპიტალური ხარჯები	381,4	381,4	100,0%
37 03 01	სურსათის უვნებლობის, ვეტერინარიისა და მცენარეთა დაცვის ეროვნული სამსახურის აპარატი	2 412,5	2 412,4	100,0%
	მუშა-მოსამსახურეთა შრომის ანაზღაურება	1 304,0	1 304,0	100,0%
	დამქირავებლიდან ანარიცხები	260,8	260,8	100,0%
	მივლინებები	45,0	45,0	100,0%
	სხვა საქონელი და მომსახურება	448,9	448,8	100,0%
	კაპიტალური ხარჯები	353,8	353,7	100,0%
37 03 02	პროგრამა „სასურსათო პროდუქტების ლაბორატორიული კვლევა“	19,9	19,9	100,0%

	სხვა საქონელი და მომსახურება	19,9	19,9	100,0%
37 03 03	პროგრამა „ეპიზოტის საწინააღმდეგო ღონისძიებები“	3 242,2	3 236,6	99,8%
	მივლინებები	55,0	55,0	100,0%
	სხვა საქონელი და მომსახურება	3 159,6	3 154,0	99,8%
	კაპიტალური ხარჯები	27,7	27,6	99,9%
37 03 04	პროგრამა „მცენარეთა დაცვა“	345,1	343,3	99,5%
	სხვა საქონელი და მომსახურება	345,1	343,3	99,5%
37 04	საჯარო სამართლის იურიდიული პირი – ვაზისა და ღვინის დეპარტამენტი „სამტრესტი“	1 257,2	1 191,8	94,8%
	სხვა საქონელი და მომსახურება	227,0	165,4	72,9%
	სუბსიდიები, სუბვენციები და მიმდინარე ტრანსფერები	1 030,2	1 026,3	99,6%
37 04 01	ვაზისა და ღვინის დეპარტამენტი „სამტრესტის“ აპარატი	1 030,2	1 026,3	99,6%
	სუბსიდიები, სუბვენციები და მიმდინარე ტრანსფერები	1 030,2	1 026,3	99,6%
37 04 02	პროგრამა ადგილწარმოშობის დასახელების ღვინოების წარმოებისათვის საჭირო სანდლეულო ბაზის გეოგრაფიული არეალის განსაზღვრა-დადგენა და ამ ზონებში არსებული ნარგაობის ინვენტარიზაცია და პასპორტიზაცია	227,0	165,4	72,9%
	სხვა საქონელი და მომსახურება	227,0	165,4	72,9%
37 05	საქართველოს სოფლის მეურნეობის სამინისტროს ლაბორატორია	490,0	483,8	98,7%
	სუბსიდიები, სუბვენციები და მიმდინარე ტრანსფერები	490,0	483,8	98,7%
37 21	ამერიკის შეერთებული შტატებიდან ჰუმანიტარული დახმარების სახით მიღებული 50 ათასი ტონა სასურსათო ხორბლის რეალიზაციიდან ამონაგები თანხებით სასოფლო-სამეურნეო მანქანა-დანადგარების შესყიდვა	9 000,0	8 893,8	98,8%
	სუბსიდიები, სუბვენციები და მიმდინარე ტრანსფერები	9 000,0	8 893,8	98,8%
37 22	ამერიკის შეერთებული შტატებიდან ჰუმანიტარული დახმარების სახით მიღებული სასურსათო ხორბლის რეალიზაციიდან ამონაგები თანხებით სასოფლო-სამეურნეო კულტურათა მეთესელობის განვითარების ღონისძიებები	6 552,2	6 500,0	99,2%
	სუბსიდიები, სუბვენციები და მიმდინარე ტრანსფერები	6 552,2	6 500,0	99,2%
37 23	უცხოეთიდან მიღებული დაფინანსების წყაროებითა და გრანტებით განსაზოცილებელი საინვესტიციო პროექტები და ამ პროექტებში თანამონაწილეობისა და თანადაფინანსების ხარჯები	20 666,2	16 305,7	78,9%
	სუბსიდიები, სუბვენციები და მიმდინარე ტრანსფერები	20 666,2	16 305,7	78,9%
37 23 01	სოფლის განვითარების პროექტი	1 920,1	1 276,4	66,5%

	სუბსიდიები, სუბვენციები და მიმდინარე ტრანსფერები	1 920,1	1 276,4	66,5%
37 23 02	ირიგაციისა და დრენაჟის მომხმარებელთა ორგანიზაციების განვითარების პროექტი	13 550,4	13 547,2	100,0%
	სუბსიდიები, სუბვენციები და მიმდინარე ტრანსფერები	13 550,4	13 547,2	100,0%
37 23 04	სასოფლო-სამეურნეო კვლევის, დანერგვა კონსულტირების და სწავლების პროექტი	2 551,8	1 242,1	48,7%
	სუბსიდიები, სუბვენციები და მიმდინარე ტრანსფერები	2 551,8	1 242,1	48,7%
37 23 05	მთიანი და მაღალმთიანი რეგიონების განვითარების პროგრამა	2 026,9	240,0	11,8%
	სუბსიდიები, სუბვენციები და მიმდინარე ტრანსფერები	2 026,9	240,0	11,8%
37 23 06	ფრინველის გრიპის კონტროლისა და ადამიანებში პანდემიისათვის მზადყოფნისა და რეაგირების პროექტი	617,0	0,0	0,0%
	სუბსიდიები, სუბვენციები და მიმდინარე ტრანსფერები	617,0	0,0	0,0%

ეკონომიკური კლასიფიკაციის „მუშა-მოსამსახურეთა შრომის ანაზღაურების“ მუხლის წილმა მთლიან ხარჯებში 10.3% შეადგინა, „დამქირავებლიდან ანარიცხებმა“ – 2.1%, „მივლინებამ“ – 0.6%, „სხვა საქონელმა და მომსახურებამ“ – 26.4%, „სუბსიდიებმა, სუბვენციებმა და მიმდინარე ტრანსფერებმა“ – 52.7%, ხოლო „კაპიტალურმა ხარჯებმა“ – 7.9%.

2006 წლის განმავლობაში გაწეული ხარჯების სტრუქტურა ეკონომიკური კლასიფიკაციის მუხლების მიხედვით



2006 წელს საქართველოს სოფლის მეურნეობის სამინისტროს მიერ სოფლის მეურნეობაში დასაქმებული მოსახლეობისათვის განხორციელდა მინერალური სასუქით დახმარების ღონისძიება. აღნიშნული მიზნით, მინერალური სასუქის შესაძენად და მისი რეგიონებად ტრანსპორტირებისათვის გამოყოფილ იქნა 7 100 000 ლარი.

პროგრამა „ჩაი“

აღნიშნული პროგრამის ფარგლებში განხორციელდა ჩაის პლანტაციების ღრმა შპალერული ანუ დამადაბლებელი და ნახევრადმძიმე გასხვლა. მათ შორის: სამეგრელოში 130 ჰექტარზე ნახევრად მძიმე და 180 ჰექტარზე ღრმა შპალერული გასხვლა, გურიაში შესაბამისად – 6 და 24 ჰექტარზე და აჭარაში 65 და 85 ჰექტარზე.

პრეზიდენტის ნაციონალური პროგრამა „სასოფლო-სამეურნეო მანქანა-დანადგარებით უზრუნველყოფა“

პროგრამის ფარგლებში განხორციელდა 75 ტრაქტორის და სამკორპუსიანი გუთნების შეძენა აგროსაინჟინრო სერვისული ცენტრების ეფექტიანი მუშაობის მიზნით.

პროგრამა „მეცხოველეობის სანაშენე საქმის განვითარება“

პროგრამის ფარგლებში საქართველოს ეთნოგრაფიული მუზეუმის ტერიტორიაზე მოეწყო მსხვილფეხა რქოსანი პირუტყვის გამოფენა-კონკურსი, რომელზეც მოწვეულ უცხოელ ექსპერტებთან ერთად შერჩეულ იქნა სანაშენედ ვარგისი საუკეთესო ჰოლშტინოფრიზული, კაკასიური წაბლა (შვიცური), მეგრული წითელი და ქართული მთის (ხევსურული) ჯიშები და გამოვლენილ იქნა მაღალპროდუქტიული პირუტყვი.

პროგრამა „მიწების მელიორაციის განვითარება სურსათით უზრუნველყოფისათვის“

ირიგაციული სისტემების მოვლა-პატრონობა – შეკეთებულ იქნა 27
ერთეული სათავე ნაგებობა და ჰიდროტექნიკური კვანძი, აგრეთვე
თბილისის წყალსაცავზე წყალმიმღები კოშკის წყალსაცავი. კერძოდ:
მოწესრიგდა ზემო და ქვემო მაგისტრალურ არხებზე წყალგამშვები
კვანძების ფარები, ტბისი-კუმისის სარწყავი სისტემის დამეწყრილ
უბნებზე აღდგენილ იქნა გამანაწილებლის დაზიანებული მონაკვეთი,
შეკეთებულ იქნა გარდაბნის სარწყავი სისტემის ქიჩიკის არხი, მდ.
დებედაზე ვაზიანის არხის წყალმიმღები კედელი, ხრამ არხისა და შუა
უბნის არხის სოფელ კავთისხევში გამავალ უბანზე გატარდა
ფილტრაციის მოსაწესრიგებელი ღონისძიებები, ახალი სადახლოს
სარწყავ სისტემაზე გატარდა დებედას დიუკერის, აგრეთვე სიონის
მაგისტრალური არხის აღდგენის ღრობითი ღონისძიებები, თეზი-ოკამის
მაგისტრალურ არხზე მდებარე ფოლადის აკვედუკის უბანზე
განხორციელდა მეწყერის საწინააღმდეგო ღონისძიებები, ჩატარდა კეხვის
სათავე ნაგებობის წყალმიმღები გალერეის ბეტონის კედლების
მოწესრიგების სამუშაოები, შეკეთებულ იქნა კეხვის მაგისტრალურ არხზე
მდებარე აკვედუკები, განხორციელდა კეხვის სარწყავი სისტემის მარცხენა
მაგისტრალურ არხზე დაზიანებული აკვედუკის აღდგენა და ხეითი-
თამარაშენის დიუკერის ღრობითი მოწესრიგების სამუშაოები, ტირიფონის
მაგისტრალურ არხზე მოწესრიგებულ იქნა არსებული ჰიდროტექნიკური
ნაგებობები (აკვედუკები, სრაფდენი), მდ. დიდ ლიახვზე მოეწყო
მაგისტრალური არხებისათვის სათავე ჰიდროკვანძები (ძლევიჯვარი),
აღდგენილ იქნა სკრა-ქარელის მაგისტრალური არხის დაზიანებული
მონაკვეთი, გატარდა სკრა-ქარელის მაგისტრალური არხის, მდინარე
ძამასთან გადაკვეთაზე არსებული დიუკერის სათავისების მოწესრიგების
სამუშაოები, სოფ. წილკანთან ლამი-მისაქციელის მაგისტრალურ არხზე
განხორციელდა ფილტრაციული მონაკვეთის, აჯამეთის მაგისტრალური
არხის მდ. ლუხუთას გადაკვეთაზე არსებული აკვედუკის და ნაურდლის
სარწყავი სისტემის მაგისტრალურ არხზე მდ. დიდხევის გადაკვეთასთან
არსებული დიუკერის მოწესრიგების სამუშაოები, სოფ. შალაურთან
აღდგენილ იქნა ზემო ალაზნის მაგისტრალური არხი, განხორციელდა
ზემო ალაზნის სარწყავი სისტემის მაგისტრალურ არხზე მდებარე
ქისტაურის დიუკერის, ქვემო სამგორის სარწყავი სისტემის მარცხენა და
მარჯვენა მაგისტრალურ არხებზე წყალგამშვები არხების კვანძების
მოწესრიგების სამუშაოები, დანალექისგან გაიწმინდა 304 კმ
მაგისტრალური და პირველი რიგის გამანაწილებელი არხები. საირიგაციო

სისტემებზე ჩატარებული სამუშაოების შედეგად უზრუნველყოფილ იქნა 126 ათასი ჰექტარ/რწყვის ჩატარება.

განხორციელდა წყალდიდობის საწინააღმდეგო ღონისძიებები, კერძოდ: პალღოს სათავე ნაგებობის ქვედა ბიეფის ნაპირსამაგრი სამუშაოები. აგრეთვე, აღდგენილ იქნა ნაპირდამცავი დამბა მდ. შრომის ხევზე, ლაგოდენის რაიონში და მდ. ბჟუჟაზე არსებული სათავე წყალმიძღები ნაგებობა ოზურგეთის რაიონის სოფ. შემოქმედში. ჩატარებული სამუშაოების შედეგად, უზრუნველყოფილი იქნა ზემოთხამოთვლილი ობიექტების საიმედო დაცვა წყალდიდობებისაგან.

დრენაჟის სისტემის მოვლა-პატრონობა – დანალექისაგან გაიწმინდა 36,4 კილომეტრის დამშრობი მაგისტრალური არხები და კოლექტორები, მათ შორის: მაგისტრალური არხი მ-3, ხობის რაიონში ჭალადიდის მასივის მ-1-11 კოლექტორი, დამშრობი არხები, ხელვაჩაურის რაიონში ურდეს დამშრობი არხი, ქობულეთის რაიონში ჩოლოქის დამშრობი მასივის კ-1 კოლექტორი, ქობულეთის რაიონში ჩოლოქის დამშრობი მასივის კ-1-1 კოლექტორი, სოფ. გიორგეთის დამშრობი №1, №2 და №3 არხები, ქობულეთის რაიონში აჭყვის დამშრობი მასივის კ-11 კოლექტორი.

წყალდიდობის საწინააღმდეგო სამუშაოები განხორციელდა ერთ საშიშ კერაზე, კერძოდ, ჩხოროწყუს რაიონში მდ. ოჩხომურზე გატარდა შესაბამისი ღონისძიებები დამშრობ სისტემაზე.

მექანიკური სისტემების მოვლა-პატრონობა – შეკეთდა 21 სატუმბი სადგური, მათ შორის: იაღლუჯის, თელეთის №1, თელეთის №2, ფონიჭალის №1, ნაოხრების, ფარეხას №1, აბათხევის, წყალთბილას, მინაძეების, ვარნეთის, ზაკი-ხანდო-კოთელიას, თეძამის №1, თეძამის №6, ძარწემის, ხურვალეთის, იმირასანის, ასამალარის, კაჩაგანის, მულანლოს, პატარა ფოთის №1 და №2 სატუმბი სადგურები. შედეგად, წყლის მექანიკური აწევით სარწყავ სავარგულებზე სატუმბი სადგურებიდან მიწოდებულ იქნა 926 ათასი მ³ წყალი.

შეკეთდა 5 ერთეული ჰიდროტექნიკური კვანძი. კერძოდ, ჩატარდა იაღლუჯის სატუმბი სადგურის ელექტრომომარაგების სარეზერვო 6 კვ საჰაერო ხაზის, ცენტრალური საშიბერო კამერის, ელექტრო მოწყობილობების გაზომვითი და დამიწების მოწესრიგების, აგრეთვე, იაღლუჯის სატუმბი სადგურის ელექტროძრავის სარემონტო, ყარადუზის სატუმბი სადგურის სადაწნეო მილსადენის დაზიანებული მონაკვეთის

შეკეთების, ახლოს (დამია-გურარხის) სატუმბი სადგურის და სარწყავი სისტემის მოწესრიგების სამუშაოები.

პროგრამა „ეპიზოტიის საწინააღმდეგო ღონისძიებები“

აღნიშნული პროგრამით სურსათის უვნებლობის, ვეტერინარიისა და მცენარეთა დაცვის ეროვნული სამსახურის დაფინანსების ფარგლებში შეძენილ იქნა შემდეგი ვაქცინები: თურქული „აო“ 1 289 818 ლოზა, ჯილენის 1 884 500 ლოზა და ცოფის 311 000 ლოზა ვაქცინა. აგრეთვე, შეძენილ იქნა დიაგნოსტიკუმები: ჯილენის საპრეტიპიტაციო შრატი, ბრუცელოზის „როზბენგალის“ ანტიგენი, ცოფის სადიაგნოსტიკო გლობულინი „დაფი“. შეძენილი ვაქცინებით განხორციელდა მსხვილფეხა და წვრილფეხა პირუტყვისა და ცხენების აცრითი ღონისძიებები.

პროგრამა „ეპიზოტიის საწინააღმდეგო ღონისძიებები“-ს მიხედვით ჩატარებული ვაქცინაციის შედეგად თურქულის დაავადების გამოვლინებას ადგილი არ ჰქონია. ჯილენზე ჩატარებულმა ვაქცინაციამ ძირითადად უზრუნველყო სტაბილური ეპიზოტიური კეთილსაიმედობის შენარჩუნება. ბრუცელოზზე სისხლის სადიაგნოსტიკო გამოკვლევით გამოვლინდა 71 სული დაავადებული პირუტყვი, რომელიც დაიკლა ვეტერინარული წესების დაცვით და თავიდან იქნა აცილებული ამ დაავადების სხვა პირუტყვზე გავრცელება და ადამიანების დასნებოვნება.

პროგრამა „სასურსათო პროდუქტების ლაბორატორიული კვლევა“

საანგარიშო პერიოდში პროგრამაზე გათვალისწინებული თანხები მოხმარდა აკრედიტირებულ ლაბორატორიებში სურსათის ანალიზს, რომლის შედეგადაც გამოკვლეულ იქნა სხვადასხვა სავაჭრო ქსელიდან, საზოგადოებრივი კვების ობიექტიდან და საწარმოდან აღებული ღვინის 94 ნიმუში. მათ შორის ფალსიფიცირებული აღმოჩნდა 27 ნიმუში, 23 გადაეცა ფინანსურ პოლიციას სათანადო რეაგირებისათვის.

აგრეთვე, ქალაქ თბილისის სავაჭრო ობიექტებში ნიტრატების შემცველობაზე 2006 წლის დეკემბერში გამოკვლეულ იქნა ბოსტნეულის და ბალჩეულის 36 ნიმუში და მისი შემცველობა ნორმის ფარგლებში აღმოჩნდა.

პროგრამა „მცენარეთა დაცვა“

პროგრამის ფარგლებში 2006 წელს შეძენილ იქნა 7 300 ლიტრი ინსექტიციდი, რომელიც მოხმარდა დასავლეთ საქართველოს რეგიონებში (გურია, სამეგრელო, იმერეთი) მცენარეთა საკარანტინო და

განსაკუთრებით საშიში მავნებლების – ამერიკული თეთრი პეპელას და მდელოს ხვატარის გავრცელების საწინააღმდეგო ღონისძიებებს. მავნებლების სალიკვიდაციო სამუშაოები ჩატარებულია 10 000 ჰა ფართობზე – სასოფლო-სამეურნეო სავარგულებზე, მრავალწლიან ნარგავებზე, რითაც მოხდა მავნებლების კერების ლიკვიდაცია.

კახეთის რეგიონის ორ მიკროზონაში არსებული მიკრომეტეოსადგურები ჩართული იქნა საინფორმაციო ქსელში, შეიქმნა მონაცემთა მიღების ბაზა და პროგნოზირების სისტემა, რომელიც უზრუნველყოფს ქიმიური წამლობის რაოდენობათა ოპტიმიზაციას და ჩატარებული ღონისძიებების ეფექტიანობის ზრდას.

პროგრამა „ადგილწარმოშობის დასახელების ღვინოების წარმოებისათვის საჭირო სანედლეული ბაზის გეოგრაფიული არეალის განსაზღვრა-დადგენა და ამ ზონებში არსებული ნარგავობის ინვენტარიზაცია და პასპორტიზაცია“

სსიპ – ვაზისა და ღვინის დეპარტამენტ „სამტრესტსა“ და სსიპ – საქართველოს მეხაღობის, მევენახეობისა და მეღვინეობის ინსტიტუტს შორის გაფორმებული ხელშეკრულების თანახმად მეხაღობის, მევენახეობისა და მეღვინეობის ინსტიტუტმა ადგილწარმოშობის დასახელების ღვინოების წარმოებისათვის განსაზღვრა და დაადგინა საჭირო სანედლეულო ბაზა თერთმეტ ზონაში, ხოლო მევენახეობის სპეციფიკურ ზონებში არსებული ნარგავობის ინვენტარიზაცია-პასპორტიზაცია ჩატარებულ იქნა მხოლოდ ხუთ ზონაში („ახაშენი“, „მუკუზანი“, „ქინძმარაული“, „მანავი“, „ხვანჭკარა“).

პროგრამის ფარგლებში დადგინდა 11 ადგილწარმოშობის დასახელების ღვინის სპეციფიკური ზონის საზღვრები, განისაზღვრა ამ კატეგორიის ღვინოების მახასიათებლები. შეიქმნა იურიდიული საფუძველი მათი დარეგისტრირებისათვის, ქართული დასახელებების დაცვის მიზნით ევროგაერთიანების, თანამეგობრობისა და სხვა ქვეყნებთან შეთანხმებების გასაფორმებლად.

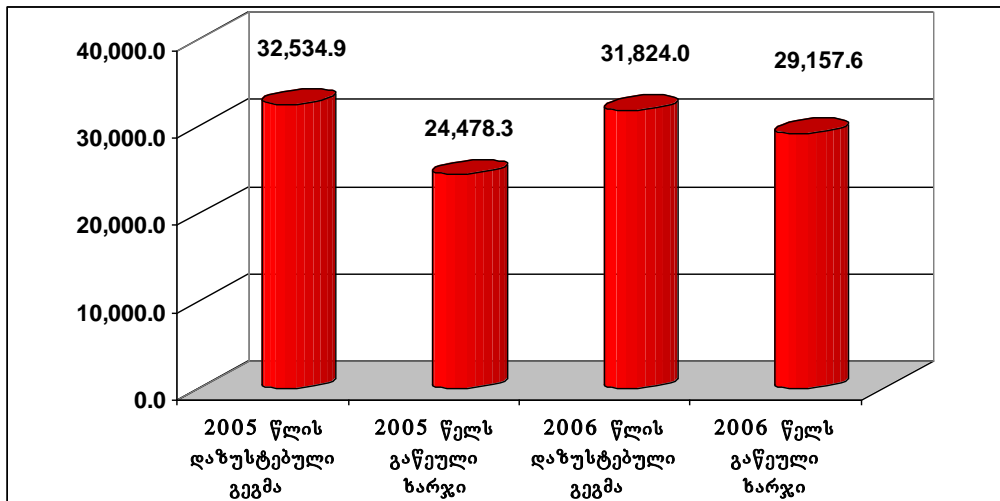
პროგრამით გათვალისწინებული მევენახეობის სპეციფიკურ ზონებში არსებული ნარგავობის ინვენტარიზაცია-პასპორტიზაციის შედეგად შეიქმნა საინფორმაციო ბანკი 5 სპეციფიკურ ზონაში (“ახაშენი”, “მუკუზანი”, “ქინძმარაული”, “მანავი”, “ხვანჭკარა”), რომელიც მოიცავს ინფორმაციას არსებული ადგილწარმოშობის დასახელების ღვინოებისათვის განკუთვნილი კენახების ფართის, ადგილმდებარეობის, ვაზის ჯიშის, მფლობელის, მსხმოიარობისა და მოსალოდნელი მოსავლიანობის შესახებ,

რაც საშუალებას იძლევა რეალურად განხორციელდეს სახელმწიფო კონტროლი ადგილწარმოშობის დასახელების ღვინოების წარმოებაზე, დადგინდეს ამ კატეგორიის ღვინოების არსებული რესურსები, პროგნოზირებულ იქნეს პროდუქციის მოცულობა და განისაზღვროს დარგის განვითარების პერსპექტივები.

საქართველოს გარემოს დაცვისა და ბუნებრივი რესურსების სამინისტრო

საქართველოს გარემოს დაცვისა და ბუნებრივი რესურსების სამინისტროსათვის 2006 წელს სახელმწიფო ბიუჯეტით გამოყოფილმა დაზუსტებულმა ასიგნებებმა შეადგინა 31 824.0 ათასი ლარი, ხოლო გაწეულმა ხარჯმა – 29 157.6 ათასი ლარი, რაც 2005 წლის შესაბამის მაჩვენებელს აღემატება 4 679.3 ათასი ლარით.

2005-2006 წლებში გამოყოფილი დაზუსტებული ასიგნებები და გაწეული ხარჯები



აღნიშნული ხარჯები ორგანიზაციულ ჭრილში განაწილდა შემდეგი სახით:

(ათასი ლარი)

ორგანიზაციული კოდი	დასახელება	დაზუსტებული გეგმა	საკასო ხარჯი	შესრულება %-ში
38 00	საქართველოს გარემოს დაცვისა და ბუნებრივი რესურსების სამინისტრო	31 824,0	29 157,6	91,6%
	მუშა-მოსამსახურეთა შრომის ანაზღაურება	8 450,5	8 440,2	99,9%
	დამქირავებლიდან ანარიცხები	1 688,0	1 683,0	99,7%
	მივლინებები	269,1	257,7	95,8%
	სხვა საქონელი და მომსახურება	1 592,4	1 579,0	99,2%
	სუბსიდიები, სუბვენციები და მიმდინარე ტრანსფერები	18 128,0	15 519,1	85,6%
	კაპიტალური ხარჯები	1 696,0	1 678,6	99,0%
38 01	საქართველოს გარემოს დაცვისა და ბუნებრივი რესურსების სამინისტროს აპარატი	3 824,8	3 794,2	99,2%
	მუშა-მოსამსახურეთა შრომის ანაზღაურება	1 644,1	1 644,1	100,0%
	დამქირავებლიდან ანარიცხები	329,4	328,8	99,8%
	მივლინებები	80,0	78,4	98,0%
	სხვა საქონელი და მომსახურება	693,1	682,7	98,5%
	სუბსიდიები, სუბვენციები და მიმდინარე ტრანსფერები	33,0	26,8	81,3%
	კაპიტალური ხარჯები	1 045,2	1 033,4	98,9%
38 03	საქართველოს გარემოს დაცვისა და ბუნებრივი რესურსების სამინისტროს ტერიტორიული ორგანოები	670,6	664,0	99,0%
	მუშა-მოსამსახურეთა შრომის ანაზღაურება	439,3	437,1	99,5%
	დამქირავებლიდან ანარიცხები	87,8	87,4	99,6%
	მივლინებები	45,6	42,7	93,6%
	სხვა საქონელი და მომსახურება	50,0	49,4	98,7%
	კაპიტალური ხარჯები	48,0	47,5	98,9%
38 05	საქართველოს გარემოს დაცვისა და ბუნებრივი რესურსების სამინისტროს პროგრამები	310,0	294,6	95,0%
	მუშა-მოსამსახურეთა შრომის ანაზღაურება	116,6	116,6	100,0%
	დამქირავებლიდან ანარიცხები	23,4	23,3	99,6%
	სუბსიდიები, სუბვენციები და მიმდინარე ტრანსფერები	170,0	154,8	91,0%
38 05 01	„საქართველოს მოსახლეობის რადიაციული უსაფრთხოების უზრუნველყოფა“	40,0	35,1	87,8%
	სუბსიდიები, სუბვენციები და მიმდინარე ტრანსფერები	40,0	35,1	87,8%
38 05 02	„მაღალი ეკოლოგიური რისკის მქონე ობიექტების მშენებლობისა და ოპერირების პერიოდში გარემოსდაცვითი მონიტორინგი“	80,0	74,0	92,5%

	სუბსიდიები, სუბვენციები და მიმდინარე ტრანსფერები	80,0	74,0	92,5%
38 05 03	ექსპერტიზის ჩატარების უზრუნველყოფის ღონისძიებები	50,0	45,7	91,4%
	სუბსიდიები, სუბვენციები და მიმდინარე ტრანსფერები	50,0	45,7	91,4%
38 05 04	სამინისტროს სისტემის რეფორმის მიზნით გასატარებელი ღონისძიებები (საკომპენსაციო თანხა)	140,0	139,9	99,9%
	მუშა-მოსამსახურეთა შრომის ანაზღაურება	116,6	116,6	100,0%
	დამქირავებლიდან ანარიცხები	23,4	23,3	99,6%
38 09	დაცული ტერიტორიების დეპარტამენტი	1 486,3	1 471,7	99,0%
	მუშა-მოსამსახურეთა შრომის ანაზღაურება	518,1	515,3	99,5%
	დამქირავებლიდან ანარიცხები	102,1	101,5	99,4%
	მივლინებები	20,0	16,6	83,2%
	სხვა საქონელი და მომსახურება	38,3	37,2	97,1%
	სუბსიდიები, სუბვენციები და მიმდინარე ტრანსფერები	802,8	796,1	99,2%
	კაპიტალური ხარჯები	5,0	5,0	99,9%
38 09 01	დაცული ტერიტორიების დეპარტამენტის აპარატი	210,1	209,3	99,7%
	მუშა-მოსამსახურეთა შრომის ანაზღაურება	151,7	151,7	100,0%
	დამქირავებლიდან ანარიცხები	30,4	30,4	100,0%
	მივლინებები	10,0	9,5	94,5%
	სხვა საქონელი და მომსახურება	13,0	12,8	98,7%
	კაპიტალური ხარჯები	5,0	5,0	99,9%
38 09 02	დაცული ტერიტორიების დეპარტამენტის დაქვემდებარებული ორგანიზაციები	752,8	752,5	100,0%
	სუბსიდიები, სუბვენციები და მიმდინარე ტრანსფერები	752,8	752,5	100,0%
38 09 02 01	ბორჯომ-ხარაგაულის ეროვნული პარკის და ბორჯომის სახელმწიფო ნაკრძალის ადმინისტრაცია	401,0	401,0	100,0%
	სუბსიდიები, სუბვენციები და მიმდინარე ტრანსფერები	401,0	401,0	100,0%
38 09 02 02	კოლხეთის ეროვნული პარკის და კოლხეთის მრავალმხრივი გამოყენების ტერიტორიის ადმინისტრაცია	125,8	125,6	99,8%
	სუბსიდიები, სუბვენციები და მიმდინარე ტრანსფერები	125,8	125,6	99,8%
38 09 02 03	ქობულეთის სახელმწიფო ნაკრძალის, ქობულეთის აღკვეთილის და ქობულეთის მრავალმხრივი გამოყენების ტერიტორიის ადმინისტრაცია	28,0	28,0	100,0%
	სუბსიდიები, სუბვენციები და მიმდინარე ტრანსფერები	28,0	28,0	100,0%

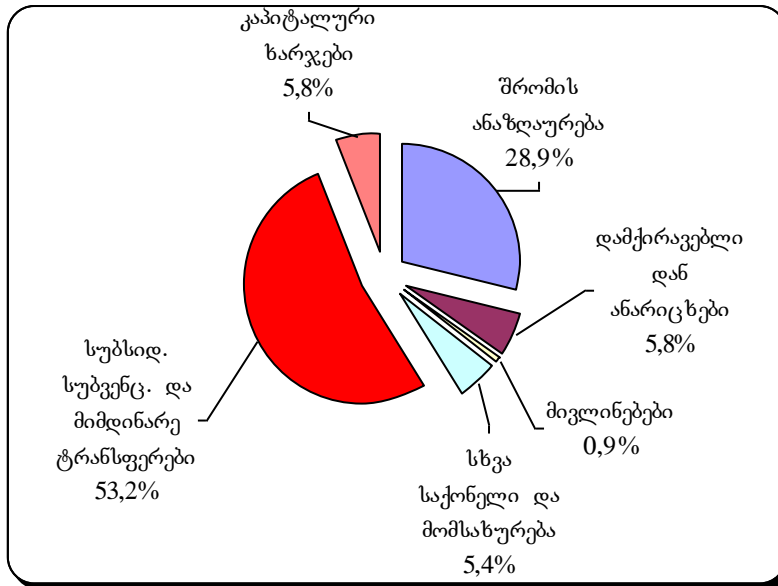
38 09 02 04	დანარჩენი ეროვნული პარკები, ნაკრძალები და ალკვეთილები	198,0	198,0	100,0%
	სუბსიდიები, სუბვენციები და მიმდინარე ტრანსფერები	198,0	198,0	100,0%
38 09 03	ტერიტორიული ორგანოები	473,4	466,2	98,5%
	მუშა-მოსამსახურეთა შრომის ანაზღაურება	366,4	363,6	99,2%
	დამქირავებლიდან ანარიცხები	71,7	71,1	99,2%
	მივლინებები	10,0	7,2	71,8%
	სხვა საქონელი და მომსახურება	25,3	24,3	96,2%
38 09 04	პროგრამა „დაცული ტერიტორიების მანეჯმენტისაგან დაცვის ღონისძიებები“	50,0	43,6	87,2%
	სუბსიდიები, სუბვენციები და მიმდინარე ტრანსფერები	50,0	43,6	87,2%
38 10	სატყეო მეურნეობის დეპარტამენტი	6 705,1	6 685,1	99,7%
	მუშა-მოსამსახურეთა შრომის ანაზღაურება	4 152,7	4 147,5	99,9%
	დამქირავებლიდან ანარიცხები	829,4	826,1	99,6%
	მივლინებები	59,0	58,0	98,3%
	სხვა საქონელი და მომსახურება	161,7	160,7	99,4%
	სუბსიდიები, სუბვენციები და მიმდინარე ტრანსფერები	1 243,3	1 238,8	99,6%
	კაპიტალური ხარჯები	259,0	254,1	98,1%
38 10 01	სატყეო მეურნეობის დეპარტამენტის აპარატი	375,9	375,1	99,8%
	მუშა-მოსამსახურეთა შრომის ანაზღაურება	222,0	221,8	99,9%
	დამქირავებლიდან ანარიცხები	43,2	43,1	99,9%
	მივლინებები	19,0	18,5	97,3%
	სხვა საქონელი და მომსახურება	61,7	61,7	99,9%
	კაპიტალური ხარჯები	30,0	30,0	100,0%
38 10 02	სატყეო მეურნეობის დეპარტამენტის დაქვემდებარებული ორგანიზაციები	5 085,9	5 071,2	99,7%
	მუშა-მოსამსახურეთა შრომის ანაზღაურება	3 930,7	3 925,7	99,9%
	დამქირავებლიდან ანარიცხები	786,2	782,9	99,6%
	მივლინებები	40,0	39,5	98,7%
	სხვა საქონელი და მომსახურება	100,0	99,1	99,1%
	კაპიტალური ხარჯები	229,0	224,1	97,8%
38 10 03	სატყეო მეურნეობის დეპარტამენტის პროგრამები	1 243,3	1 238,8	99,6%
	სუბსიდიები, სუბვენციები და მიმდინარე ტრანსფერები	1 243,3	1 238,8	99,6%
38 10 03 01	„ტყეთმოწყობა“	134,3	134,3	100,0%
	სუბსიდიები, სუბვენციები და მიმდინარე ტრანსფერები	134,3	134,3	100,0%

38 10 03 02	„ტყის დაცვა, აღდგენა-განახლება და ტყითსარგებლობა“	1 109,0	1 104,5	99,6%
	სუბსიდიები, სუბვენციები და მიმდინარე ტრანსფერები	1 109,0	1 104,5	99,6%
38 15	გარემოს დაცვის ინსპექცია	2 948,3	2 945,4	99,9%
	მუშა-მოსამსახურეთა შრომის ანაზღაურება	1 579,7	1 579,7	100,0%
	დამქირავებლიდან ანარიცხები	316,0	316,0	100,0%
	მივლინებები	64,5	62,0	96,1%
	სხვა საქონელი და მომსახურება	649,3	649,0	100,0%
	კაპიტალური ხარჯები	338,8	338,7	100,0%
38 15 01	გარემოს დაცვის ინსპექციის აპარატი	1 193,3	1 192,3	99,9%
	მუშა-მოსამსახურეთა შრომის ანაზღაურება	493,9	493,9	100,0%
	დამქირავებლიდან ანარიცხები	98,8	98,8	100,0%
	მივლინებები	48,0	47,2	98,3%
	სხვა საქონელი და მომსახურება	359,8	359,7	100,0%
	კაპიტალური ხარჯები	192,8	192,7	100,0%
38 15 02	გარემოს დაცვის ინსპექციის ტერიტორიული ორგანოები	1 755,0	1 753,1	99,9%
	მუშა-მოსამსახურეთა შრომის ანაზღაურება	1 085,8	1 085,8	100,0%
	დამქირავებლიდან ანარიცხები	217,2	217,2	100,0%
	მივლინებები	16,5	14,8	89,7%
	სხვა საქონელი და მომსახურება	289,5	289,3	99,9%
	კაპიტალური ხარჯები	146,0	146,0	100,0%
38 16	სივრცული ინფორმაციის ცენტრი	100,0	99,9	99,9%
	სუბსიდიები, სუბვენციები და მიმდინარე ტრანსფერები	100,0	99,9	99,9%
38 17	მონიტორინგისა და პროგნოზირების ცენტრი	2 309,3	2 231,9	96,6%
	სუბსიდიები, სუბვენციები და მიმდინარე ტრანსფერები	2 309,3	2 231,9	96,6%
38 18	უცხოეთიდან მიღებული დაფინანსების წყაროებითა და გრანტებით განსახორციელებელი საინვესტიციო პროექტები და ამ პროექტებში თანამონაწილეობისა და თანადაფინანსების ხარჯები	13 469,6	10 970,8	81,4%
	სუბსიდიები, სუბვენციები და მიმდინარე ტრანსფერები	13 469,6	10 970,8	81,4%
38 18 02	ბორჯომ-ხარაგაულის ეროვნული პარკის დამხმარე ზონის კომუნალური ინფრასტრუქტურის რეაბილიტაცია	420,0	383,6	91,3%
	სუბსიდიები, სუბვენციები და მიმდინარე ტრანსფერები	420,0	383,6	91,3%
38 18 04	დაცული ტერიტორიების განვითარების პროექტი	3 167,4	2 832,1	89,4%
	სუბსიდიები, სუბვენციები და მიმდინარე ტრანსფერები	3 167,4	2 832,1	89,4%

	ტრანსფერები			
38 18 05	სანაპირო ზონის ინტეგრირებული მართვის პროექტი	3 736,2	3 131,0	83,8%
	სუბსიდიები, სუბვენციები და მიმდინარე ტრანსფერები	3 736,2	3 131,0	83,8%
38 18 06	სატყეო სექტორის განვითარების პროექტი	4 563,9	3 105,1	68,0%
	სუბსიდიები, სუბვენციები და მიმდინარე ტრანსფერები	4 563,9	3 105,1	68,0%
38 18 07	კოლხეთის დაბლობზე მცხოვრები მოსახლეობის სოციალური უსაფრთხოების გაუმჯობესების პროექტი	1 011,0	979,6	96,9%
	სუბსიდიები, სუბვენციები და მიმდინარე ტრანსფერები	1 011,0	979,6	96,9%
38 18 08	ბორჯომ-ხარაგაულის ეროვნული ტყე-პარკის პროგრამა	31,7	0,0	0,0%
	სუბსიდიები, სუბვენციები და მიმდინარე ტრანსფერები	31,7	0,0	0,0%
38 18 10	ციფრული და ტოპოგრაფიული რუკების შექმნა საქართველოში	539,4	539,4	100,0%
	სუბსიდიები, სუბვენციები და მიმდინარე ტრანსფერები	539,4	539,4	100,0%

ეკონომიკური კლასიფიკაციის „მუშა-მოსამსახურეთა შრომის ანაზღაურების“ მუხლის წილმა მთლიან ხარჯებში 28.9%-ი შეადგინა, „დამქირავებლიდან ანარიცხებმა“ – 5.8%, „მივლინებამ“ – 0.9%, „სხვა საქონელმა და მომსახურებამ“ – 5.4%, „სუბსიდიებმა, სუბვენციებმა და მიმდინარე ტრანსფერებმა“ – 53.2%, ხოლო „კაპიტალურმა ხარჯებმა“ – 5.8%.

2006 წელს გაწეული ხარჯების სტრუქტურა ეკონომიკური კლასიფიკაციის მუხლების მიხედვით



სტრატეგიული მიმართულება – გარემოს დაცვის სისტემის სრულყოფა

– შემუშავდა გარემოს დაცვის ინსპექციის 2007-2010 წლების ეროვნული სტრატეგიული გეგმის პროექტი.

– შემუშავდა სახელმწიფო ინსპექტირებისა და მასთან დაკავშირებული საქმის წარმოების ინსტრუქცია.

– შემუშავდა გარემოსათვის მიყენებული ზიანის გაანგარიშების ეფექტური მეთოდიკა.

– დაიწყო რეგულირების ობიექტების სრულყოფილი, ავტომატიზირებული მონაცემთა ბაზის შექმნისა და ბუნებათმოსარგებლეთა იდენტიფიკაციის პროცესი.

– გარემოს დაცვის ინსპექციის მიერ საანგარიშო პერიოდის განმავლობაში გამოვლენილ იქნა გარემოსდაცვითი კანონმდებლობის დარღვევის 2 959 ფაქტი. აქედან ადმინისტრაციული სამართალდარღვევის 2 674 ფაქტი, ხოლო სისხლის სამართლის ნიშნების მქონე 285 ფაქტი. დაკისრებული ჯარიმის ოდენობამ შეადგინა 963.9 ათასი ლარი.

– ცხოველთა სამყაროს ობიექტებით სარგებლობის გენერალური ლიცენზიის პირობების შესრულების მდგომარეობის შესწავლის მიზნით შემოწმებულ იქნა 10 სამონადირეო მეურნეობა და შემოწმების მასალების საფუძველზე გაუქმდა 3 ლიცენზია.

– გარემოს დაცვის ინსპექციის ტერიტორიულ ორგანოებში ამოქმედდა „ცხელი ხაზი“. საანგარიშო წლის განმავლობაში შემოსულია 351 შეტყობინება.

– 2006 წელს შეიქმნა გარემოს დაცვის ინსპექციის ახალი დანაყოფი – ზემო აფხაზეთის ბიურო. ბიუროს გადაეცა 2 ერთეული ავტომანქანა.

– საანგარიშო პერიოდის განმავლობაში დაინტერესებულ უწყებებს შორის ურთიერთთანამშრომლობის, გარემოს დაცვისა და ბუნებრივი რესურსების სამინისტროში ორგანიზებული შეხვედრებისა და კონსულტაციების შედეგად მუშავდებოდა:

- ნარჩენების შესახებ კანონპროექტი;
- მდგრად ორგანულ დამაბინძურებლებთან დაკავშირებით ეროვნული სამოქმედო გეგმა;
- საყოფაცხოვრებო ნარჩენების მართვის სტრატეგია.

– ქვეყანაში მიმდინარე და დაგეგმილი გარემოსდაცვითი პროექტების კოორდინაციის გაძლიერებისა და მათი მიზნების დასრულების გამორიცხვის მიზნით მოხდა ყველა მიმდინარე თუ დაგეგმილი გარემოსდაცვითი პროექტების ინვენტარიზაცია, რის საფუძველზეც განხორციელდა პროექტების თემატური სისტემატიზირება.

– შემუშავდა „თუშეთის ეროვნული პარკისა“ და „ქობულეთის სახელმწიფო ნაკრძალისა და აღკვეთილის“ მართვის გეგმები.

– დასრულდა ჭაჭუნის აღკვეთილის სადემარკაციო სამუშაოები.

პროგრამა – „საქართველოს მოსახლეობის რადიაციული უსაფრთხოების უზრუნველყოფა“

პროგრამის ფარგლებში განხორციელდა შემდეგი ღონისძიებები:

– მოსახლეობის რადიაციული უსაფრთხოების უზრუნველყოფის სისტემის სრულყოფისა და ქმედითობის ამაღლების მიზნით შემუშავებული იქნა „ბირთვული და რადიაციული უსაფრთხოების შესახებ“ საქართველოს კანონში ცვლილებებისა და დამატებების შეტანის თაობაზე“ საქართველოს კანონის პროექტი;

– დასრულდა ატომური ენერჯის საერთაშორისო სააგენტოს მიერ შემოთავაზებული რადიაციული წყაროების აღრიცხვა-ინვენტარიზაციისათვის საჭირო მონაცემთა ბაზის პროგრამული

უზრუნველყოფის (ღ Iშ) ქართულენოვანი ვერსიის შექმნის ტესტირების ფაზის ძირითადი ნაწილი;

– ქვემო ქართლის, შიდა ქართლის, კახეთის, მცხეთა-მთიანეთისა და სამცხე-ჯავახეთის მხარეებში, აგრეთვე ქ. თბილისში განხორციელდა მაიონირებელ გამოსხივების საშუალებათა რეგისტრაცია;

– ინსპექტირება ჩაუტარდა აღმოსავლეთ საქართველოს დასახლებულ პუნქტებში მოქმედ, რადიაციული საქმიანობით დაკავებულ ორგანიზაციებს;

– გადამოწმდა რადიაციული საშიშროების შესახებ მიღებული სიგნალები და მოხდა მათზე სათანადო რეაგირება;

– ატომური ენერჯის საერთაშორისო სააგენტოს ეგიდით და მათი ექსპერტ-სპეციალისტების ზედამხედველობით რაჭა-ლეჩხუმის რეგიონში მოძებნილ და გაუვნებელყოფილ იქნა უკონტროლო რადიოაქტიური წყაროები;

– ბირთვული და რადიაციული სამსახურის სპეციალისტების მიერ შესწავლილ იქნა ლიცენზირებული რადიაციული საქმიანობით დაკავებული ორგანიზაციების საქმიანობა;

– განხორციელდა მაიონირებელი გამოსხივების წყაროების და მათი მფლობელი ორგანიზაციების რეგისტრაცია. ამ მიმართულებით სამუშაოები ჩატარდა გურიის მხარეში, ქ. ფოთში და აჭარის ავტონომიურ რესპუბლიკაში. მოპოვებული მონაცემების საშუალებით დამთავრებული იქნა სამუშაოები მაიონირებელი გამოსხივების წყაროების ინვენტარიზაციაზე და ბირთვული და რადიაციული საქმიანობით დაკავებული ორგანიზაციების რეგისტრაციაზე. 2 წლის განმავლობაში შეგროვებული ინფორმაცია შეტანილ იქნა კომპიუტერულ პროგრამაში და დღეისათვის არსებობს მონაცემთა ბაზა, რომელშიც შეკრებილია ინფორმაცია საქართველოს ტერიტორიაზე განთავსებული ყველა მაიონირებელი წყაროს შესახებ მათი ფიზიკური პარამეტრებით, განთავსებით, ადგილმდებარეობითა და გამოყენების თავისებურებების აღწერით.

– შემოწმდა 52 ობიექტი, რომელთა შორისაც 37 მიეკუთვნება სამედიცინო პროფილს, 10 – სამეცნიერო კვლევითს, 3 – სამრეწველოს, ხოლო 2 – განათლების სისტემას.

– რეაგირება გაკეთდა რადიაციული საშიშროების შესახებ მიღებულ 15 სიგნალზე.

პროგრამა – „მაღალი ეკოლოგიური რისკის მქონე ობიექტების მშენებლობისა და ოპერირების პერიოდში გარემოსდაცვითი მონიტორინგი“

პროგრამის ფარგლებში განხორციელდა შემდეგი ღონისძიებები:

- **ბაქო-თბილისი-ჯეიჰანის ნავთობსადენისა (თჩ) და სამხრეთ კავკასიის მილსადენის (შჩ) მარშრუტების მონიტორინგი**

- ქვემო ქართლისა და სამცხე-ჯავახეთის რეგიონებში განხორციელებული მივლინებების შედეგად გამოვლინდა დარღვევები, რომლებიც არ შეესაბამებოდა კონტრაქტორისა და თჩ ჩო. – ს მიერ აღებულ ვალდებულებებს.

- ბაქო-თბილისი-ჯეიჰანის ნავთობსადენის მინაძე-საკუნეთის მონაკვეთზე ჩატარდა მეწყერული და ეროზიული პროცესების აუდიტი.

- სამშენებლო ღერეფანში და სხვა ობიექტებზე ბიოაღდგენის მიმართულებით თჩ ჩო.–სთან მიღწეული შეთანხმების შესაბამისად დამატებულ იქნა 2 სანერგე თბილისისა და ბაკურიანის ბოტანიკურ ბაღებში, ხოლო მცენარეთა კონსერვაციის განყოფილების ტერიტორიაზე სრულიად განაზღაურდა სარწყავი სისტემა.

- დაბა ბაკურიანში ნავთობის ჩამოსაცლელ რეზერვუართან (სოფ. ციხისჯვარი) მისასვლელი გზების ალტერნატივების შერჩევა-შეფასების მიზნით შესწავლილ იქნა 4 მარშრუტი.

- -ს, სამინისტროს, ნავთობის საერთაშორისო კორპორაციისა და შპს “სანიტარი”-ს წარმომადგენლებმა გარდაბნის რაიონში შეარჩიეს შესაფერისი ადგილი თბილისის ახალი მუნიციპალური ნაგავსაყრელის მშენებლობისათვის.

- **ბაქო-სუფსის ნავთობსადენი (ჭლ)**

- განხორციელდა 2005 წლის შემოდგომაზე ბაქო-სუფსის ნავთობსადენზე მომხდარი ავარიის შედეგად დაზიანებული ტერიტორიის აღდგენის მონიტორინგი.

- ეკოლოგიური მონიტორინგის სამმართველომ მონიტორინგი გაუწია ბაქო-სუფსის 8ნ-ე კმ/ნიშნულზე დაღვრილი ნავთობის გამწმენდ სამუშაოებს.

- **ყულევის ნავთობისა და ნავთობპროდუქტების გადასატვირთი საზღვაო ტერმინალი**

- მომზადდა შენიშვნები ყულევის ნავთობისა და ნავთობპროდუქტების გადასატვირთი საზღვაო ტერმინალის მიერ მომზადებულ “ეკოლოგიური მონიტორინგის სქემა”-სთან დაკავშირებით;

– განხილულ იქნა შპს “შავი ზღვის ტერმინალის” მიერ წარმოდგენილი ნავთობის დაღვრაზე რეაგირების გეგმის მეორე ვარიანტი.

პროგრამა – „ექსპერტიზის ჩატარების უზრუნველყოფის ღონისძიებები“

პროგრამის ფარგლებში განხორციელდა შემდეგი ღონისძიებები:

- საანგარიშო პერიოდში მომზადდა და შეივსო 45 გარემოზე ზემოქმედების ნებართვა.
- გაიცა ზედაპირული წყლის ობიექტიდან წყალაღების 30 და ზედაპირული წყლის ობიექტებში წყალჩაშვების 18 ნებართვა;
- გაიცა ბირთვული და რადიაციული საქმიანობის 29 იმპორტის და 8 ექსპორტის ნებართვა;
- საანგარიშო პერიოდის განმავლობაში გაცემულია გადამფრენ ფრინველებზე ნადირობის 2442 ნებართვა თბილისში და 3308 – რეგიონებში (სულ 5750);
- გაიცა გადაშენების წინაშე მყოფი ველური ფლორისა და ფაუნის სახეობების (ჩით შ) იმპორტის, ექსპორტისა და რე-ექსპორტის თითო-თითო ნებართვა;

პროგრამა – „დაცული ტერიტორიების მავნებლებისაგან დაცვის ღონისძიებები“

– ფლორისა და ფაუნის დაცვის ღონისძიებების განხორციელების მიზნით დაცულ ტერიტორიებზე მიმდინარეობდა ტყეების დაცვისა და შენარჩუნების საქმიანობა, ხორციელდებოდა ტყეების გამოკვლევა პათოლოგიური კუთხით, გატარდა ტყის მავნებლებისა და დაავადებების წინააღმდეგ ბრძოლის ღონისძიებები.

– დაცული ტერიტორიების მთლიან ფართობზე ჩატარებული გამოკვლევების შედეგად გამოვლენილია წიწვოვანი და ფოთლოვანი ხეების 22 სახეობის მავნებელი მწერი;

პროგრამა – „ტყის დაცვა, აღდგენა-განახლება და ტყითსარგებლობა“

პროგრამის ფარგლებში განხორციელებულ იქნა შემდეგი ღონისძიებები:

- განხორციელდა მსოფლიო ბანკის თანადაფინანსებით გაშენებული ტყის კულტურების (125.5 ჰა) მოვლის ღონისძიებები;
- საანგარიშო პერიოდში თეთრიწყაროს ყოფილ სატყეო მეურნეობაში 12 ჰა-ზე გაშენებულ იქნა კულტურები.

– განხორციელდა 117 ჰა-ზე ტყის ბუნებრივი განახლების ხელშეწყობის ღონისძიებები;

– განხორციელდა სანერგეების მოვლის ღონისძიებები;

– მოსახლეობის სათბობ შეშაზე მოთხოვნის დაკმაყოფილების მიზნით საანგარიშო პერიოდში გამოიყო სპეციალური ჭრის ტყეკაფები, 347,7 ათ მ საშეშე ხე-ტყის მისაღებად.

– საქართველოს მთავრობის განკარგულების საფუძველზე კომერციული ჭრით დეპარტამენტის მიერ ფაქტიურად გამოყოფილი და აუქციონზე გატანილი იქნა 312.0 ათ.ასი კმ ლიკვიდური მერქანი. აქედან მთავრობის სარეზერვო ფონდიდან გამოყოფილი 489,0 ათ. ლარით გამოყოფილი იქნა 247.0 ათ მ ხე-ტყე, ხოლო 65.0 მ გამოყოფილი იქნა წლიური მოცულობის ფარგლებში;

– ძირზე გაცემულია 460 ათასი მ ლიკვიდური მერქანი. ბიუჯეტში შესულია ბუნებრივი რესურსის მოსაკრებლის სახით 4.43 მლნ ლარი.

– საანგარიშო პერიოდში განხორციელდა ადიგენის, ახალციხის, ბორჯომ-ბაკურიანის, ქიზიყის, დუშეთის, მცხეთის, ახალგორის, ხაშური-ქარელისა და თბილისის ყოფილ სატყეო მეურნეობებში გაჩენილი ხანძრების ლოკალიზაცია;

– მაღალი რისკის ხანძარსაშიშროებით სატყეო მეურნეობებში (განსაკუთრებით იქ, სადაც გავრცელებულია წიწვიანი ტყეები) ეწყობოდა ხშირი რეიდები და აყვანილ იქნა დროებითი მეხანძრე დარაჯები.

სტრატეგიული მიმართულება – ბუნებრივი რესურსებით სარგებლობის სისტემის სრულყოფა

პროგრამა – „ტყეთმოწყობა“

– საანგარიშო პერიოდის განმავლობაში ტყეთმოწყობა ხორციელდებოდა სახელმწიფო ტყის ფონდის მთელ ტერიტორიაზე.

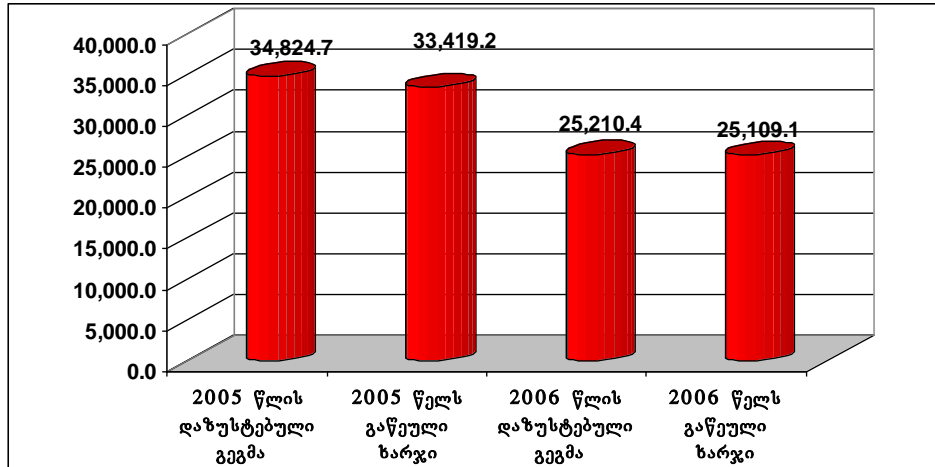
– საანგარიშო პერიოდში განხორციელდა მცხეთის ყოფილი სატყეო მეურნეობის ტყეთმოწყობა 13 908 ჰა ფართობზე.

– დასრულდა თბილისის სატყეო მეურნეობის ტყეთმოწყობა (8854 ჰა).

საქართველოს სახელმწიფო დაცვის სპეციალური სამსახური

საქართველოს სახელმწიფო დაცვის სპეციალური სამსახურისათვის 2006 წლის განმავლობაში სახელმწიფო ბიუჯეტით გამოყოფილმა დაზუსტებულმა ასიგნებებმა შეადგინა 25,210.4 ათასი ლარი, ხოლო გაწეულმა ხარჯმა – 25,109.1 ათასი ლარი, რაც 2005 წლის შესაბამის მაჩვენებელზე ნაკლებია – 8,310.1 ათასი ლარით.

2005-2006 წლებში გამოყოფილი დაზუსტებული ასიგნებები და გაწეული ხარჯები



აღნიშნული ხარჯები ორგანიზაციულ ჭრილში განაწილდა შემდეგი სახით:

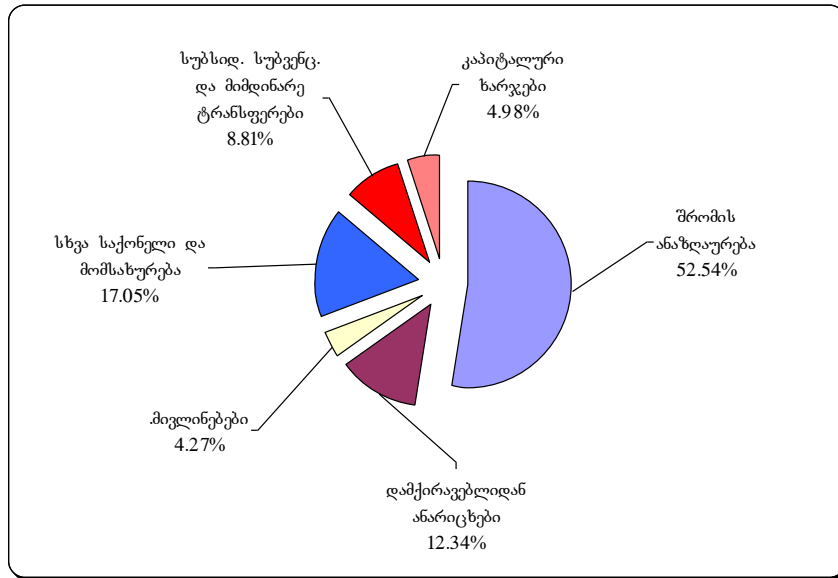
(ათასი ლარი)

ორგანიზაციული კოდი	დასახელება	დაზუსტებული გეგმა	საკასო ხარჯი	შესრულება %-ში
39 00	სახელმწიფო დაცვის სპეციალური სამსახური	25,210.4	25,109.1	99.6%
	მუშა-მოსამსახურეთა შრომის ანაზღაურება	13,208.5	13,191.3	99.9%
	დამქირავებლიდან ანარიცხები	3,135.7	3,099.6	98.8%
	მივლინებები	1,095.0	1,073.4	98.0%
	სხვა საქონელი და მომსახურება	4,283.8	4,281.5	99.9%
	მ.შ. კვების ხარჯები	426.0	425.5	99.9%
	სუბსიდიები, სუბვენციები და მიმდინარე ტრანსფერები	2,230.4	2,212.8	99.2%
	კაპიტალური ხარჯები	1,257.0	1,250.5	99.5%

ეკონომიკური კლასიფიკაციის „მუშა-მოსამსახურეთა შრომის ანაზღაურების“ მუხლის წილმა მთლიან ხარჯებში 52.54%-ი შეადგინა, „დამქირავებლიდან

ანარიცხებმა“ – 12.34%, „მივლინებებმა“ – 4.27%, „სხვა საქონელმა და მომსახურებამ“ – 17.05%, „სუბსიდიებმა, სუბვენციებმა და მიმდინარე ტრანსფერებმა“ – 8.81%, ხოლო „კაპიტალურმა ხარჯებმა“ – 4.98%.

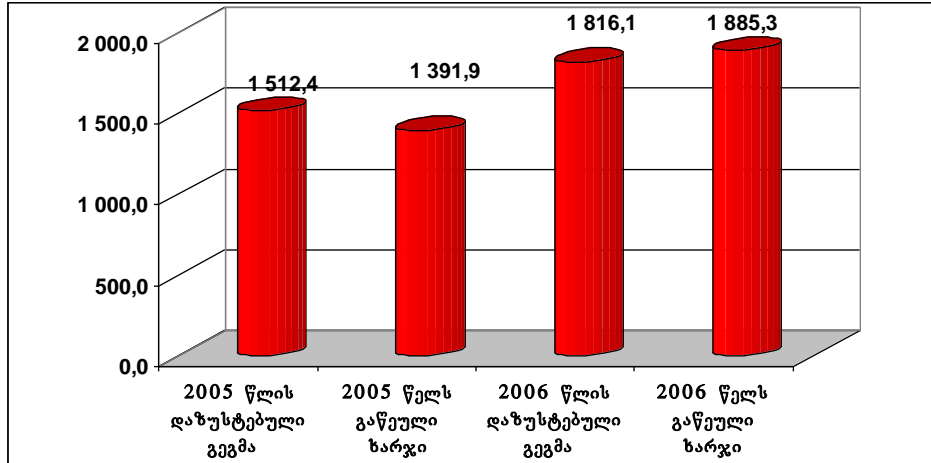
2006 წელს გაწეული ხარჯების სტრუქტურა ეკონომიკური კლასიფიკაციის მუხლების მიხედვით



საქართველოს სახალხო დამცველის სამსახური

საქართველოს სახალხო დამცველის სამსახურისათვის 2006 წლის სახელმწიფო ბიუჯეტით გამოყოფილმა დაზუსტებულმა ასიგნებებმა შეადგინა 1 816.1 ათასი ლარი, ხოლო გაწეულმა ხარჯმა – 1 885.3 ათასი ლარი, რაც 2005 წლის ხარჯებს 493,4 ათასი ლარით აღემატება.

2005-2006 წლებში გამოყოფილი დაზუსტებული ასიგნებები და გაწეული ხარჯები



2006 წლის ასიგნებები ორგანიზაციულ ჭრილში განაწილდა შემდეგი სახით:

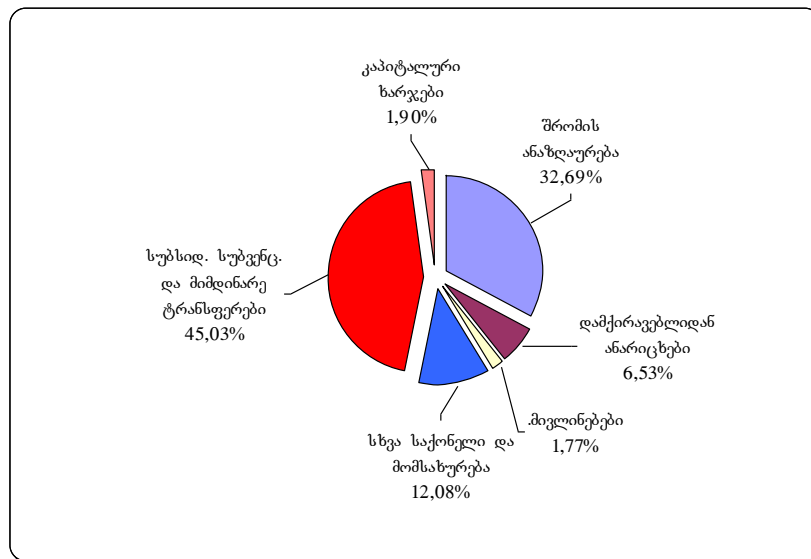
(ათასი ლარი)

ორგანიზაციული კოდი	დასახელება	დაზუსტებული გეგმა	საკასო ხარჯი	შესრულება %-ში
40 00	საქართველოს სახალხო დამცველის სამსახური	1 816,1	1 885,3	103,8%
	მუშა-მოსამსახურეთა შრომის ანაზღაურება	616,4	616,3	100,0%
	დამქირავებელიდან ანარიცხები	123,2	123,2	100,0%
	მივლინებები	33,4	33,3	99,8%
	სხვა საქონელი და მომსახურება	230,1	227,7	99,0%
	მ.შ. კვების ხარჯები	0,5	0,4	88,2%
	პროცენტების გადახდა	0,1	0,0	0,0%
	სუბსიდიები, სუბვენციები და მიმდინარე ტრანსფერები	776,4	848,9	109,3%
	კაპიტალური ხარჯები	36,6	35,8	97,9%
40 01	საქართველოს სახალხო დამცველის სამსახურის აპარატი	1 039,7	1 036,3	99,7%
	მუშა-მოსამსახურეთა შრომის ანაზღაურება	616,4	616,3	100,0%
	დამქირავებელიდან ანარიცხები	123,2	123,2	100,0%
	მივლინებები	33,4	33,3	99,8%
	სხვა საქონელი და მომსახურება	230,1	227,7	99,0%
	მ.შ. კვების ხარჯები	0,5	0,4	88,2%
	პროცენტების გადახდა	0,1	0,0	0,0%
	კაპიტალური ხარჯები	36,6	35,8	97,9%
40 02	უცხოეთიდან მიღებული დაფინანსების წყაროებით და გრანტებით განსახორციელებელი საინვესტიციო პროექტები და ამ პროექტებში თანამონაწილეობისა და თანადაფინანსების ხარჯები	776,4	848,9	109,3%
	სუბსიდიები, სუბვენციები და მიმდინარე ტრანსფერები	776,4	848,9	109,3%

40 02 01	სახალხო დამცველის ოფისის დახმარება	776,4	848,9	109,3%
	სუბსიდიები, სუბვენციები და მიმდინარე ტრანსფერები	776,4	848,9	109,3%

ეკონომიკური კლასიფიკაციის „მუშა-მოსამსახურეთა შრომის ანაზღაურების“ მუხლის წილმა მთლიან ხარჯებში 32.7% შეადგინა, „დამქირავებლიდან ანარიცხებმა“ – 6.5%, „მივლინებებმა“ – 1.8%, „სხვა საქონელმა და მომსახურებამ“ – 12.1%, „სუბსიდიებმა, სუბვენციებმა და მიმდინარე ტრანსფერებმა“ – 45.0%, ხოლო „კაპიტალურმა ხარჯებმა“ – 1.9%.

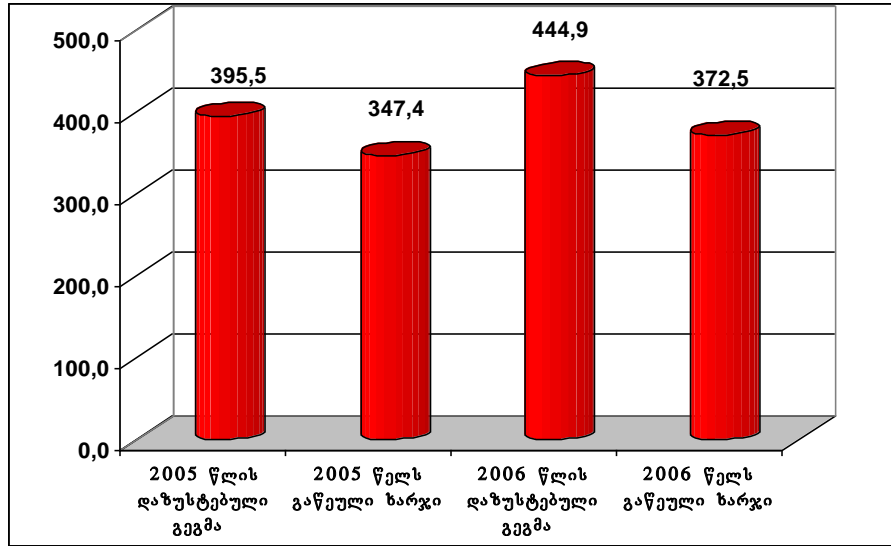
2006 წელს გაწეული ხარჯების
სტრუქტურა
ეკონომიკური კლასიფიკაციის მუხლების
მიხედვით



საქართველოს ფასიანი ქაღალდების ეროვნული კომისია

საქართველოს ფასიანი ქაღალდების ეროვნული კომისიისთვის 2006 წლის სახელმწიფო ბიუჯეტით გამოყოფილმა დაზუსტებულმა ასიგნებებმა შეადგინა 444.9 ათასი ლარი, ხოლო გაწეულმა ხარჯმა – 372.5 ათასი ლარი, რაც 2005 წლის ხარჯებს 25.1 ათასი ლარით აღემატება.

2005-2006 წლებში გამოყოფილი დაზუსტებული ასიგნებები და გაწეული ხარჯები



აღნიშნული ხარჯები ორგანიზაციულ ჭრილში შემდეგნაირად განაწილდა:

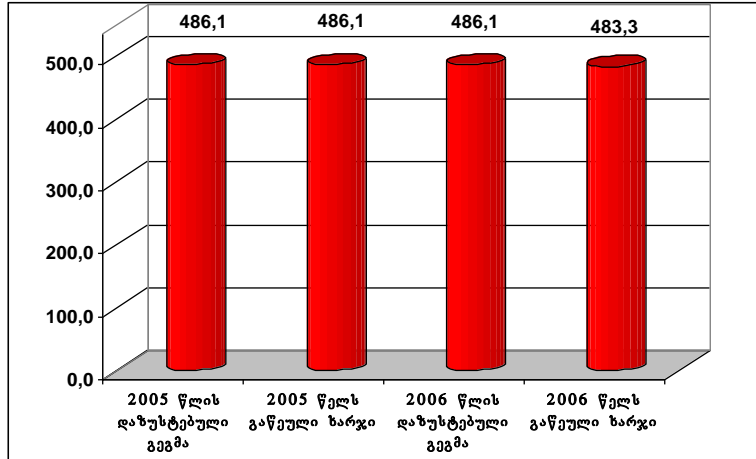
(ათასი ლარი)

ორგანიზაციული კოდი	დასახელება	დაზუსტებული გეგმა	საკასო ხარჯი	შესრულება %-ში
41 00	საქართველოს ფასიანი ქაღალდების ეროვნული კომისია	444,9	372,5	83,7%
	სუბსიდიები, სუბვენციები და მიმდინარე ტრანსფერები	444,9	372,5	83,7%

საქართველოსა ნავთობისა და გაზის რესურსების მარეგულირებელი სახელმწიფო სააგენტო

საქართველოსა ნავთობისა და გაზის რესურსების მარეგულირებელი სახელმწიფო სააგენტოს 2006 წლის სახელმწიფო ბიუჯეტით გამოყოფილმა დაზუსტებულმა ასიგნებებმა შეადგინა 486.1 ათასი ლარი, ხოლო გაწეულმა ხარჯმა – 483.3 ათასი ლარი, რაც 2005 წლის მაჩვენებელზე 2.8 ათასი ლარით ნაკლებია.

2005-2006 წლებში გამოყოფილი დაზუსტებული ასიგნებები და გაწეული ხარჯები



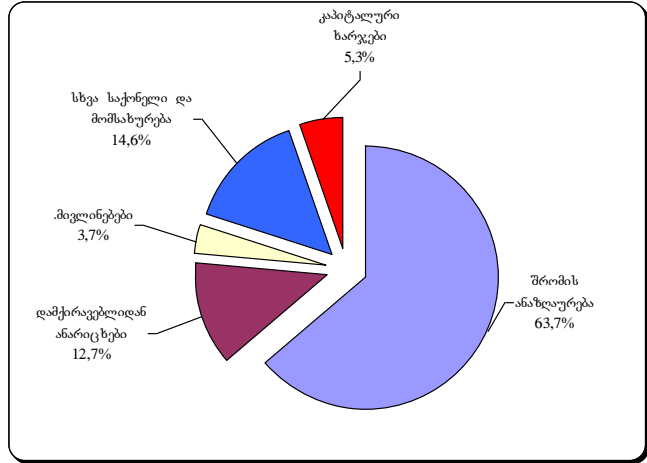
აღნიშნული ხარჯები ორგანიზაციულ ჭრილში შემდგენიარად განაწილდა:

(ათასი ლარი)

ორგანიზაციული კოდი	დასახელება	დაზუსტებული გეგმა	საკასო ხარჯი	შესრულება %-ში
4200	საქართველოს ნავთობისა და გაზის რესურსების მარეგულირებელი სახელმწიფო სააგენტო	486,1	483,3	99,4%
	მუშა-მოსამსახურეთა შრომის ანაზღაურება	308,0	308,0	100,0%
	დამქირავებლიდან ანარიცხები	61,6	61,6	100,0%
	მივლინებები	20,5	17,8	86,7%
	სხვა საქონელი და მომსახურება	70,5	70,5	100,0%
	კაპიტალური ხარჯები	25,5	25,5	100,0%

ეკონომიკური კლასიფიკაციის „მუშა-მოსამსახურეთა შრომის ანაზღაურების“ მუხლის წილმა მთლიან ხარჯებში 63.7% შეადგინა, „დამქირავებლიდან ანარიცხებმა“ – 12.7%, „მივლინებებმა“ – 3.7%, „სხვა საქონელმა და მომსახურებამ“ – 14.6%, ხოლო „კაპიტალური ხარჯების“ წილმა – 5.3%.

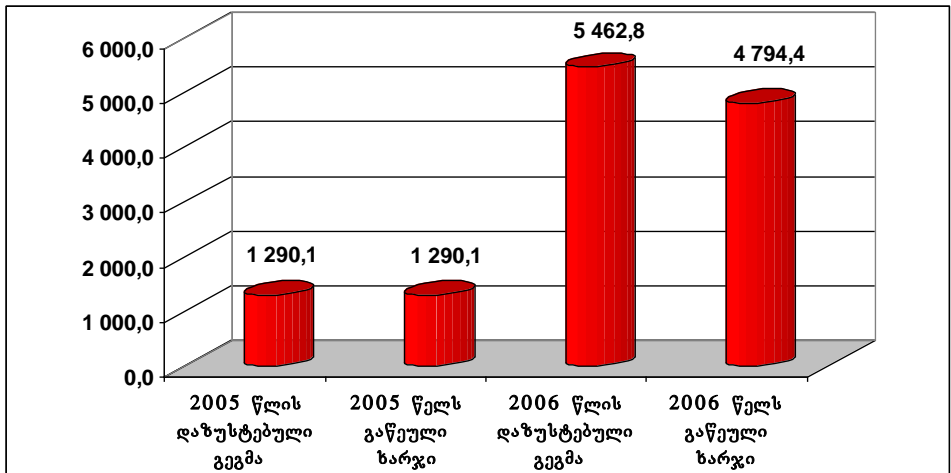
2006 წელს გაწეული ხარჯების სტრუქტურა ეკონომიკური კლასიფიკაციის მუხლების მიხედვით



საქართველოს საპატრიარქო

საქართველოს საპატრიარქოსთვის 2006 წლის სახელმწიფო ბიუჯეტით გამოყოფილმა დაზუსტებულმა ასიგნებებმა შეადგინა 5 462.8 ათასი ლარი, ხოლო გაწეულმა ხარჯმა – 4 794.4 ათასი ლარი, რაც 2005 წლის ხარჯებს 3 504.3 ათასი ლარით აღემატება.

2005-2006 წლებში გამოყოფილი დაზუსტებული ასიგნებები და გაწეული ხარჯები



ხარჯები ორგანიზაციულ ჭრილში შემდეგნაირად განაწილდა:

(ათასი ლარი)

ორგანიზაციული კოდი	დასახელება	დაზუსტებული გეგმა	საკასო ხარჯი	შესრულება %-ში

43 03	საქართველოს საპატრიარქო	5 462,8	4 794,4	87,8%
	სუბსიდიები, სუბვენციები და მიმდინარე ტრანსფერები	5 462,8	4 794,4	87,8%
43 03 01	სასულიერო განათლების ხელშეწყობის გრანტი	1 076,4	1 075,6	99,9%
	სუბსიდიები, სუბვენციები და მიმდინარე ტრანსფერები	1 076,4	1 075,6	99,9%
43 03 02	საქართველოს საპატრიარქოს წმინდა სიმონ კანანელის სახელობის სასულიერო სწავლების ცენტრი	485,7	485,7	100,0%
	სუბსიდიები, სუბვენციები და მიმდინარე ტრანსფერები	485,7	485,7	100,0%
43 03 03	ბათუმის წმინდა მატათა მოციქულის სახელობის ბავშვთა გიმნაზია-პანსიონი	324,9	324,9	100,0%
	სუბსიდიები, სუბვენციები და მიმდინარე ტრანსფერები	324,9	324,9	100,0%
43 03 04	საქართველოს საპატრიარქოს წმიდა ნინოს სახელობის ობოლ, უპატრონო და მზრუნველობამოკლებულ ბავშვთა პანსიონატი	18,0	18,0	100,0%
	სუბსიდიები, სუბვენციები და მიმდინარე ტრანსფერები	18,0	18,0	100,0%
43 03 05	ფრეიდნელი ქართველებისათვის სულიერ-კულტურული ცენტრის მოწყობა	219,6	219,6	100,0%
	სუბსიდიები, სუბვენციები და მიმდინარე ტრანსფერები	219,6	219,6	100,0%
43 03 06	წმინდა სამების საკათედრო ტაძრის კომპონენტი	3 338,2	2 670,6	80,0%
	სუბსიდიები, სუბვენციები და მიმდინარე ტრანსფერები	3 338,2	2 670,6	80,0%

თავი V კრედიტები და გრანტები

2006 წლის განმავლობაში მიღებულმა გრანტებმა და კრედიტებმა (მათ შორის ბიუჯეტის მხარდამჭერი კრედიტები და გრანტები) შეადგინა 366.7 მლნ ლარი. აღნიშნული სახსრებიდან ხარჯზე მიბმული კრედიტებისა და გრანტების ფარგლებში ჩამორიცხულმა სახსრებმა შეადგინა 229.7 მლნ ლარი. გაწეულმა ხარჯებმა შეადგინა 228.3 მლნ ლარი. სხვაობა 1.4 მლნ ლარი წარმოადგენს "სახელმწიფო სექტორის ფინანსური მართვის მხადაჭერის" პროექტის ფარგლებში ჩამორიცხულ თანხას რომელიც არ დახარჯულა.

ამასთან, 2006 წლის სახელმწიფო ბიუჯეტიდან უცხოეთიდან მიღებული დაფინანსების წყაროებით განსახორციელებელი საინვესტიციო პროექტებში თანამონაწილეობისათვის და ამ პროექტების თანადაფინანსებისათვის გამოყოფილმა ასიგნებამ შეადგინა 30.2 მლნ ლარი, ხოლო გაწეულმა ხარჯმა – 28.5 მლნ ლარი.

გრანტები

2006 წლის განმავლობაში გრანტების სახით მიღებულმა სახსრებმა შეადგინა 194.0 მლნ ლარი. მათ შორის:

- ბიუჯეტის მხარდამჭერი გრანტები – 101.7 მლნ ლარი:
 - ევროკავშირის გრანტები – 69.4 მლნ ლარი;
 - ბაქო-თბილისი ჯეიჰანის მილსადენის კომპანიის (თჩ-ცო) მიერ 40 მილიონიანი საგრანტო პროგრამის ფარგლებში გამოყოფილი მეორე (11 მლნ აშშ დოლარი) და მესამე (4 მლნ აშშ დოლარი) საგრანტო ტრანშები სულ 26.3 მლნ ლარი;
 - დიდი ბრიტანეთისა და ჩრდილოეთ ირლანდიის გაერთიანებული სამეფოს საერთაშორისო განვითარების დეპარტამენტის (I) გრანტი მულტილატერალური ვალის ტვირთის შემსუბუქების (ლI) ინიციატივის ფარგლებში 1.5 მლნ ლარი;
 - ლიტვის მთავრობის მიერ საქართველოს მთავრობისათვის გამოყოფილი გრანტი ენერგოკრიზისის დასაძლევად – 0.2 მლნ ლარი;
 - ლატვიის მთავრობის მიერ საქართველოს მთავრობისათვის გამოყოფილი გრანტი ენერგოკრიზისის დასაძლევად – 0.2 მლნ ლარი;
 - უკრაინის მთავრობის მიერ საქართველოს მთავრობისათვის გამოყოფილი გრანტი ენერგოკრიზისის დასაძლევად – 4.1 მლნ ლარი;
- მსოფლიო ბანკისა და სხვა დონორთა გრანტები ინვესტიციური პროექტების დასაფინანსებლად – 63.6 მლნ ლარი;
- სხვა გრანტები ხაზინის ანგარიშზე ჩარიცხული მიზნობრივი გრანტების ჩათვლით – 28.7 მლნ ლარი.

კრედიტები

საანგარიშო პერიოდში ჩამორიცხული კრედიტების მთლიანმა მოცულობამ შეადგინა 172.7 მლნ ლარი, მათ შორის:

- საინვესტიციო პროექტების დაფინანსება - 137.4 მლნ ლარი;
- მსოფლიო ბანკის კრედიტი - 35.3 მლნ ლარი;

საინვესტიციო პროექტების ფარგლებში ათვისებული თანხები ძირითადად მოხმარდა სოციალური სფეროს (ჯანდაცვა, განათლება), ენერჯეტიკის, გზების, სოფლის მეურნეობისა და გარემოს დაცვის პროექტების განხორციელებას.

ჯანდაცვის სფეროში განხორციელდა 50 ამბულატორიის რეაბილიტაცია და აღჭურვა იმერეთის, აჭარისა და შიდა ქართლის რეგიონებში; ქუთაისის და ბათუმის საოჯახო მედიცინის რეგიონული ტრენინგ-ცენტრების რეაბილიტაცია და აღჭურვა; დასრულდა ქუთაისის პერინატალური ცენტრის რეაბილიტაცია; განხორციელდა ქობულეთის პოლიკლინიკისა და რაიონული ლაბორატორიის რეაბილიტაცია; განხორციელდა დაავადებათა კონტროლისა და სამედიცინო სტატისტიკის ცენტრის ოფისის რეაბილიტაცია; შეიქმნა საავადმყოფოთა მართვა-მენეჯმენტის განვითარების სტრატეგიული მენეჯმენტი; დასრულდა აბასთუმნის ტუბსაავადმყოფოს რეაბილიტაცია და აღჭურვა; დასრულდა ტუბერკულოზისა და ფილტვის დაავადებების ეროვნული ცენტრის ახალი შენობის აღჭურვა; საზოგადოებრივი ჯანდაცვის სისტემას გაძლიერების მიზნით, შეიქმნა ანტივირუსული პრეპარატის - ტამიფლუს სტრატეგიული მარაგი; რეგიონებში დაიწყო 4V მკურნალობა. მკურნალობა უტარდება 250 ავადმყოფს (მათ შორის 8 ბავშვი და 2 ორსული). 122 პაციენტს უტარდება ჩანაცვლებითი თერაპია (პრეპარატი მეტადონით)

განათლების სფერო განხორციელდა ეროვნული გამოცდების ცენტრისთვის ციფრული ფერადი სტამბის და ოპტიკური სკანერების შეძენა; შეიქმნა მასწავლებელთა პროფესიული განვითარების ცენტრი და ეროვნული სასწავლო გეგმებისა და შეფასების ცენტრი; ჩატარდა მასწავლებელთა საგნობრივი ტრენინგები; 560 სკოლისთვის შეიქმნა სასკოლო ბიბლიოთეკები; არაქართული სკოლებისათვის განხორციელდა სახელმძღვანელოების თარგმანი; შეიქმნა და საზღვარგარეთ დაიბეჭდა ერთიანი ეროვნული გამოცდებისთვის ტესტები.

ენერჯეტიკის სფეროში განხორციელდა 220/110 კვ და 500 კვ გამანაწილებელი მოწყობილობის ჩაბარება საექსპლუატაციოდ მზა

მდგომარეობაში; მოწოდებულ იქნა 220ვ ბატარეები და დამმუხტველები და დაიწყო მათი დამონტაჟება; ხრამი 2 ჰიდროელექტროსადგურზე განხორციელდა ადმინისტრაციული შენობის სამშენებლო-სამონტაჟო სამუშაოები; დახურული გამანაწილებელი მოწყობილობის სამშენებლო-სამონტაჟო სამუშაოები; ნულოვანი გამოყვანების სალტეების ახალი სისტემის და დენის ტრანსფორმატორების მონტაჟი და ტესტირება; ზედა საკისრისა და ზეთის ავზის მონტაჟი; ჰიდრომექანიკური მოწყობილობების ახალი მართვის, კონტროლის სიგნალიზაციის მონტაჟი; ტურბინისა და გენერატორის ღერძების შეწყვილებისათვის აუცილებელი დეფექტების აღმოფხვრის სამუშაოები; კიბეების და მოაჯირების მონტაჟი; სიჩქარის რეგულატორის მართვის მილების გადაკეთება და მონტაჟი; 220/110/10,5 კვ ქვესადგურის და №2 ჰიდროაგრეგატის ელექტროსამონტაჟო - სარეაბილიტაციო სამუშაოები.

გარდა ამისა, მომზადებული და პარლამენტში წარდგენილ იქნა საქართველოს კანონის პროექტი „ელექტროენერგეტიკის სფეროში დავალიანებათა მართვის შესახებ“.

გზების პროექტების ფარგლებში რეაბილიტაცია ჩაუტარდა შემდეგ გზებს:

- თბილისი-თიანეთი სარეაბილიტაციო სამუშაოები – 12 კმ
- საჯავახო-ჩოხატაური-ოზურგეთი-ქობულეთი რეაბილიტაცია - 18.26 კმ;
- თბილისი-კოჯორი-წალკა-ნინოწმინდა – 2 კმ;
- ზუგდიდი-ანაკლია – 8 კმ;
- ჩოლაბურის ხიდი-თერჯოლა-ტყიბული – 14 კმ;
- ხევსურთსოფელი-სიონი – 15 კმ;
- ოზურგეთი-ნატანები-წვერმაღალა – 8 კმ;

სოფლის მეურნეობის სფეროში განხორციელდა მებაღეობის, მევენახეობისა და მეღვინეობის ს/კ ინსტიტუტისა და სასოფლო-სამეურნეო უნივერსიტეტის საკოლექციო, საცდელ-სადემონსტრაციო და ექსპერიმენტული ნაკვეთების რეაბილიტაცია-გაშენებისა და მოვლის 2006 წლის სეზონური სამუშაოები; დაიწყო და მიმდინარეობს სკრის, საქარის (ვაჭვევის) და თელავის საცდელ-საკონსულტაციო ცენტრების მშენებლობა; განხორციელდა 40 ბიოგაზის დანადგარის და 80 ნაკელსაცავის მშენებლობა; ფრინველის გრიპის პრევენციული ღონისძიებებისათვის ვეტერინარიის დეპარტამენტისათვის შეძენილი იქნა

27 ავტომანქანა ნივა, აგრეთვე, სურსათის უვნებლობის, ვეტერინარიისა და მცენარეთა დაცვის ეროვნულ სამსახურისათვის შექმნილი და გადაცემული იქნა ქათმის გრიპის საწინააღმდეგო საშუალებები, კერძოდ: საღებავი საშუალებები, სხვადასხვა ტიპის შემასხურებელი აპარატები, სხვადასხვა სახის დამცავი ტანსაცმელი და ნიღბები; მოწვეული იქნა საერთაშორისო ექსპერტი დოქტორი უელი კიმი, რომელმაც ფრინველის გრიპის საწინააღმდეგო შტაბებისა და სურსათის უვნებლობის, ვეტერინარიისა და მცენარეთა დაცვის ეროვნული სამსახურის თანამშრომლებისათვის (60 კაცი) ორჯერ ჩაატარა სემინარი ფრინველის გრიპის საწინააღმდეგო ღონისძიებებზე; დასრულდა ქვემო ალაზნის სარწყავი სისტემის, ტაშისკარის სარწყავი სისტემის, რიონი-ჩოლოქის სადრენაჟო სისტემის სარეაბილიტაციო სამუშაოები; განხორციელდა ქ. ფოთთან, მდ. რიონის წყალგამყოფი ჰიდროკვანძის რეაბილიტაციის დროებითი ღონისძიებები; მდინარე რიონის მარცხენა ნაპირის გამაგრება აჭარლების დასახლების ტერიტორიაზე ხობის რაიონში; მდინარე რიონის მარჯვენა ნაპირის გამაგრება სოფლების პატარა ფოთის და საღვამიჩაოს ტერიტორიაზე ხობის რაიონში; მდინარე ცხენისწყლის მარცხენა ნაპირის გამაგრება ქ. ხონის წყალმომარაგების სათავე ნაგებობის დასაცავად; მდინარე ცხენისწყლის მარცხენა ნაპირის გამაგრება სოფელ მათხოჯის ტერიტორიის დასაცავად ხონის რაიონში; მდინარე არაგვის მარცხენა ნაპირის გამაგრება ჭოპორტი-საგურამოს 1100 მმ-იანი წყალსადენის დასაცავად; ჟინვალჰესის ზედაპირული უქმი წყალსაგდების რეაბილიტაცია.

გარემოს დაცვის პროექტების ფარგლებში განხორციელდა მაღალი გამავლიანობის ორხიდიანი მსუბუქი ავტომანქანების (ნივა) შესყიდვა სატყეო დეპარტამენტის რაიონული ოფისებისა (20 ცალი) და გარემოს დაცვის ინსპექციისათვის (10 ცალი); დასრულდა დარგობრივი რადიო-კავშირგაბმულობის სისტემის მონტაჟისა და ტესტირების საწყისი ფაზა; დასრულდა საქართველოს ტყის ფონდის 11.795 კვ.კმ-ს აეროფოტოგადაღება; განხორციელდა კომპიუტერების (48) და საოფისე ავეჯის შესყიდვა რაიონული სატყეო ოფისებისთვის; შემუშავდა ტყის ინვენტარიზაციის მონაცემთა დამუშავების კომპიუტერული პროგრამა; მომზადდა მდინარე ალაზნის ჭაღის ტყის ეკოსისტემებისა და ღავით გარეჯის დაცული ლანდშაფტის მართვის სახელმძღვანელო დოკუმენტების საბოლოო ვერსიები და მათი შესაბამისი კანონპროექტები; დასრულდა ვაშლოვანის დაცული ტერიტორიების ადმინისტრაციის დედოფლისწყაროს

ოფისის რეკონსტრუქცია; დასრულდა დაცული ტერიტორიების სადემარკაციო სამუშაოები; დასრულდა დაცული ტერიტორიების დეპარტამენტის ოფისის რეკონსტრუქცია; დასრულდა კოლხეთის ეროვნული პარკისა და ქობულეთის სახელმწიფო ნაკრძალის საველე ინფრასტრუქტურის სამუშაოები; დასრულდა კოლხეთის ეროვნული პარკის ადმინისტრაციული შენობისა და ვიზიტორთა ცენტრის ინოვაციური პროექტის სამშენებლო სამუშაოები; დასრულდა ქობულეთის სახელმწიფო ნაკრძალისა და აღკვეთილის ადმინისტრაციული შენობის მშენებლობა; მონიტორინგისა და პროგნოზირების ცენტრის აჭარის ფილიალის ქიმიური ლაბორატორიის და ფოთის სანიტარული ინსპექციისა და აჭარის ავტონომიური რესპუბლიკის ცენტრალური ლაბორატორიის თანამშრომლებს ჩაუტარდათ სასწავლო კურსები; ფოთის სანიტარული ინსპექციისა და აჭარის ავტონომიური რესპუბლიკის ცენტრალური ლაბორატორიას მიეწოდა ზოგადი ლაბორატორიული აღჭურვილობა; სამეგრელოსა და გურიის რეგიონების სხვადასხვა რაიონებში განხორციელებული იქნა სკოლების, საბავშვო ბაღების, წყალმომარაგების სისტემების, გზებისა და ხიდების რეაბილიტაცია.

გარდა ამისა, ხაზინის მიზნობრივი გრანტების ანგარიშზე ირიცხება 1 100.0 ათასი ლარი, რომელიც წარმოადგენს ხაზინის ერთიან ანგარიშზე, სადებოზიტო სახაზინო კოლხე მიზნობრივი გრანტების ნაშთს, რომელიც 2007 წლის 1 იანვრის მდგომარეობით არსებულ ნაშთში გათვალისწინებული არ არის და რომლის გახარჯვაც შესაბამისი განმკარგავი ორგანიზაციების მიერ განხორციელდება 2007 წლის განმავლობაში.