

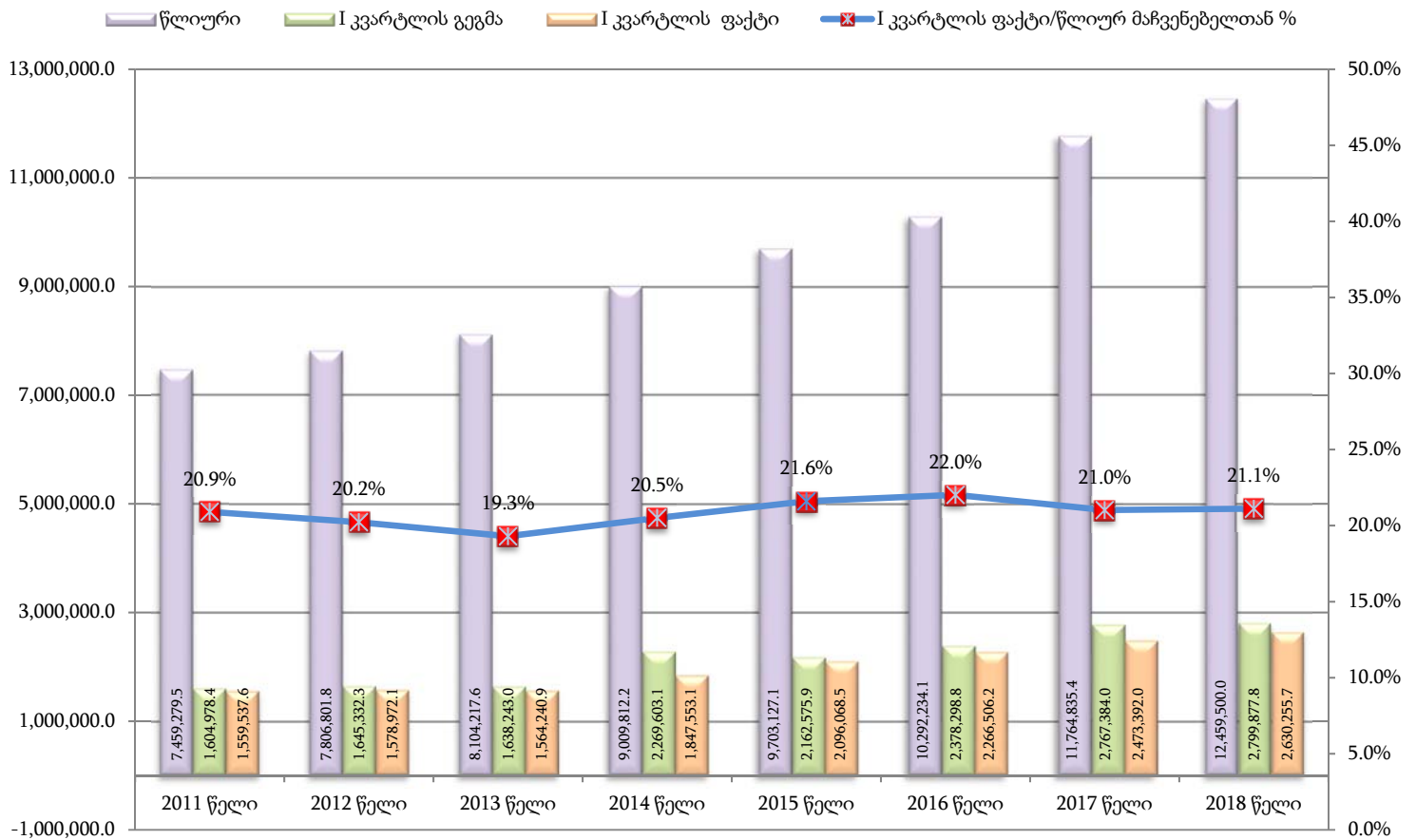
### თავი III

## სახელმწიფო ბიუჯეტის ასიბნეპები

„საქართველოს 2018 წლის სახელმწიფო ბიუჯეტის შესახებ“ საქართველოს კანონით სახელმწიფო ბიუჯეტის გადასახდელები განისაზღვრა 12 459 500.0 ათასი ლარით. აღნიშნული სახსრებიდან საანგარიშო პერიოდში გამოყოფილმა დაზუსტებულმა ასიგნებებმა შეადგინა 2 799 877.8 ათასი ლარი, რაც წლიური დამტკიცებული ბიუჯეტის 22.5%-ია. საკასო შესრულებამ შეადგინა 2 630 225.7 ათასი ლარი, რაც გეგმიური მაჩვენებლის 93.9%-ია.

საქართველოს 2011-2018 წლების სახელმწიფო ბიუჯეტების წლიური, კვარტლის გეგმიური და საკასო მაჩვენებლები

(ათას ლარებში)



### სახელმწიფო ბიუჯეტის ხარჯები

„საქართველოს 2018 წლის სახელმწიფო ბიუჯეტის შესახებ“ საქართველოს კანონით სახელმწიფო ბიუჯეტის ხარჯები განისაზღვრა 9 720 893.2 ათასი ლარით. აღნიშნული სახსრებიდან საანგარიშო პერიოდში გამოყოფილმა დაზუსტებულმა ასიგნებებმა შეადგინა 2 230 908.3 ათასი ლარი, რაც წლიური

დამტკიცებული შესაბამისი მაჩვენებლის 22.9%-ია. გაწეულმა საკასო ხარჯმა შეადგინა 2 093 765.6 ათასი ლარი, რაც გეგმიური მაჩვენებლის 93.9%-ია.

### სახელმწიფო ბიუჯეტის არაფინანსური აქტივების ზრდა

„საქართველოს 2018 წლის სახელმწიფო ბიუჯეტის შესახებ“ საქართველოს კანონით სახელმწიფო ბიუჯეტის არაფინანსური აქტივების ზრდა განისაზღვრა 1 628 529.8 ათასი ლარით. აღნიშნული სახსრებიდან საანგარიშო პერიოდში გამოყოფილმა დაზუსტებულმა ასიგნებებმა შეადგინა 337 312.5 ათასი ლარი, რაც წლიური დამტკიცებული მაჩვენებლის 20.7%-ია. საკასო შესრულებამ შეადგინა 310 617.1 ათასი ლარი, რაც გეგმიური მაჩვენებლის 92.1%-ია.

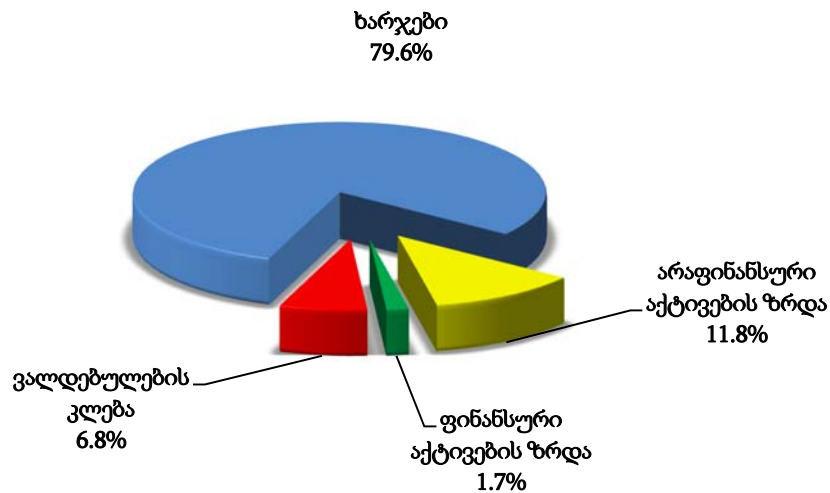
### სახელმწიფო ბიუჯეტის ფინანსური აქტივების ზრდა

„საქართველოს 2018 წლის სახელმწიფო ბიუჯეტის შესახებ“ საქართველოს კანონით სახელმწიფო ბიუჯეტის ფინანსური აქტივების ზრდა განისაზღვრა 349 995.0 ათასი ლარით. აღნიშნული სახსრებიდან საანგარიშო პერიოდში გამოყოფილმა დაზუსტებულმა ასიგნებებმა შეადგინა 49 975.0 ათასი ლარი, რაც წლიური დამტკიცებული მაჩვენებლის 14.3%-ია. საკასო შესრულებამ შეადგინა 45 768.5 ათასი ლარი, რაც გეგმიური მაჩვენებლის 91.6%-ია.

### სახელმწიფო ბიუჯეტის ვალდებულებების კლება

„საქართველოს 2018 წლის სახელმწიფო ბიუჯეტის შესახებ“ საქართველოს კანონით სახელმწიფო ბიუჯეტის ვალდებულებების კლება განისაზღვრა 760 082.0 ათასი ლარით. აღნიშნული სახსრებიდან საანგარიშო პერიოდში გამოყოფილმა დაზუსტებულმა ასიგნებებმა შეადგინა 181 682.0 ათასი ლარი, რაც წლიური დამტკიცებული ბიუჯეტის 23.9%-ია. საკასო შესრულებამ შეადგინა 180 104.5 ათასი ლარი, რაც გეგმიური მაჩვენებლის 99.1%-ია.

2018 წლის I კვარტლის ასიგნებების სტრუქტურა  
(საკასო შესრულება)



გამოყოფილი ასიგნებების ფარგლებში საანგარიშო პერიოდში განხორციელდა შემდეგი ღონისძიებები:

- საპენსიო უზრუნველყოფის მიმართულებით, სახელმწიფოს მიერ ნაკისრი ვალდებულებების დაფინანსების მიზნით განხორციელდა „სახელმწიფო პენსიის შესახებ“ და „სახელმწიფო კომპენსაციისა და სახელმწიფო აკადემიური სტიპენდიის შესახებ“ საქართველოს კანონებით გათვალისწინებულ ბენეფიციართა უზრუნველყოფა სახელმწიფო პენსიებით და სახელმწიფო კომპენსაციებით. სულ საანგარიშო პერიოდში მოსახლეობის საპენსიო უზრუნველყოფის მიზნით გადარიცხულ იქნა 425.9 მლნ ლარი.
- მოსახლეობის მიზნობრივი ჯგუფების სოციალური დახმარებების პროგრამის ფარგლებში ქვეყნის მასშტაბით განხორციელდა სოციალურად დაუცველი ოჯახების მონაცემთა ერთიან ბაზაში რეგისტრირებული, სიღარიბის ზღვარს ქვემოთ მყოფი ოჯახებისთვის სოციალური დახმარებისა და ბავშვთა ინსტიტუციური დაწესებულებებიდან ბიოლოგიურ ოჯახებში დაბრუნებასთან დაკავშირებული რეინტეგრაციის შემწეობის გაცემა. ასევე, სოციალური პაკეტის დაფინანსება შშმ პირებისთვის, შშმ ბავშვებისთვის, მარჩენალდაკარგულებისთვის და სხვა მოწყვლადი კატეგორიებისათვის, ლტოლვილთა და დევნილთა შემწეობებით უზრუნველყოფა და შრომითი მოვალეობის შესრულებისას დასაქმებულის ჯანმრთელობის ვნების შედეგად მიყენებული ზიანის ანაზღაურება, ორსულობის, მშობიარობისა და ბავშვის მოვლის, ასევე, ახალშობილის შვილად აყვანის გამო დახმარების, საყოფაცხოვრებო სუბსიდიის, დემოგრაფიული მდგომარეობის გაუმჯობესების ხელშეწყობის მიზნობრივი სახელმწიფო პროგრამის ფარგლებში, მესამე და ყოველ მომდევნო ცოცხლადშობილი შვილის დაბადების გამო, ასევე, 2016 წლის 1 იანვრიდან დაბადებული ბენეფიციარებისათვის (პირველი, მეორე, მესამე და ყოველი მომდევნო შვილი), რომელთა ერთ-ერთ მშობელს აქვს მაღალმთიან დასახლებაში მუდმივი ცხოვრების პირის სტატუსი ფულადი დახმარების გაცემა. მოსახლეობის მიზნობრივი ჯგუფების სოციალური დახმარებების გასაცემად საანგარიშო პერიოდში სახელმწიფო ბიუჯეტიდან მიიმართა სულ 160.4 მლნ ლარი;
- 2016 წლის პირველი სექტემბრიდან ძალაში შევიდა „მაღალმთიანი რეგიონების განვითარების შესახებ“ საქართველოს კანონით გათვალისწინებული შეღავათები, კერძოდ: მაღალმთიან დასახლებაში მუდმივად მცხოვრები პენსიონერები იღებენ დანამატს პენსიის 20%-ის ოდენობით, ასევე სოციალური პაკეტის მიმღებთათვის დაინიშნა დანამატი სოციალური პაკეტის 20%-ის ოდენობით. გარდა აღნიშნულისა, უზრუნველყოფილია დანამატები მაღალმთიან დასახლებაში მდებარე, სახელმწიფოს წილობრივი მონაწილეობით დაფუძნებულ და მის მართვაში არსებულ სამედიცინო დაწესებულებაში დასაქმებული სამედიცინო პერსონალისთვის (ექიმისთვის – პენსიის ორმაგი ოდენობით, ექთნისთვის – პენსიის ერთმაგი ოდენობით). ასევე, ანაზღაურებულია მაღალმთიან დასახლებებში არსებული აბონენტების მიერ მოხმარებული ელექტროენერჯის საფასურის 50%. სულ ამ მიზნით საანგარიშო პერიოდში მიმართულ იქნა 10.7 მლნ ლარი;
- „მოსახლეობის საყოველთაო ჯანმრთელობის დაცვის პროგრამის“ ფარგლებში უწყვეტად ხორციელდება მოსახლეობის, როგორც ამბულატორიული (გადაუდებელი და გეგმური), ასევე სტაციონარული (გადაუდებელი სამედიცინო მომსახურება, გეგმური ქირურგია, ონკოლოგიური დაავადებების მკურნალობა, მშობიარობა/საკეისრო კვეთა) სამედიცინო დახმარება, ფინანსური და გეოგრაფიული ხელმისაწვდომობის გაზრდის გზით. სულ ამ მიზნით საანგარიშო პერიოდში მიმართულ იქნა 179.7 მლნ ლარი;
- საქართველოს მთავრობის გადაწყვეტილების შესაბამისად (2017 წლის აპრილიდან) მიმდინარეობდა მოსახლეობის უზრუნველყოფა ქრონიკული დაავადებების სამკურნალო მედიკამენტებით. ქვეყნის მასშტაბით დაფინანსდა გულ-სისხლძარღვთა ქრონიკული დაავადებების, ფილტვის ქრონიკულ დაავადებათა, დიაბეტის (ტიპი 2) სამკურნალო და ფარისებრი ჯირკვლის დაავადებათა სამკურნალო ფარმაცევტული პროდუქტების შესყიდვა;
- საქართველოს თავდაცვის, საქართველოს შინაგან საქმეთა და საქართველოს სასჯელაღსრულებისა და პრობაციის სამინისტროების მიერ დაფინანსებულ იქნა მოსამსახურეთა სადაზღვევო პრემიები;

- მიმდინარეობდა სახელმწიფოს დაქვემდებარებაში ყოფილი კომპაქტურად განსახლების ობიექტების დევნილთათვის კერძო საკუთრებაში გადაცემა, რომლის ფარგლებშიც კერძო საკუთრებაში ბინა გადაეცა 409 ოჯახს, თბილისსა და საქართველოს სხვადასხვა რეგიონში შეძენილ იქნა 120 საცხოვრებელი სახლი. განხორციელდა კერძო საკუთრებაში არსებული 17 ბინის გამოსყიდვა, ხოლო სტიქიის შედეგად დაზარალებული ოჯახებისათვის საქართველოს სხვადასხვა რეგიონში შეძენილ იქნა 45 საცხოვრებელი სახლი, 20 ოჯახი უზრუნველყოფილ იქნა საკონპენსაციო თანხით (თითოეულ ოჯახზე 50,0 ათასი ლარის ოდენობით). დასრულდა მენაშენებისაგან საცხოვრებელი ბინების შექმნა თბილისში (76 ბინა). ასევე, დასრულდა ზოგიერთი ობიექტის სარემონტო/სარეაბილიტაციო და კეთილმოწყობის სამუშაოები.
- გრძელვადიანი საცხოვრებელით ახალაშენებულ კორპუსებში დაკმაყოფილდა 80 ოჯახი (თბილისში - 40 ოჯახი, დაბა ვაზიანში - 40 ოჯახი); მიმდინარეობდა II ეტაპის მშენებლობა ქ. ქუთაისში (სამი შეწყვილებული თექვსმეტსართულიანი საცხოვრებელი კორპუსი), III ეტაპის მშენებლობა ზუგდიდში (სამი თორმეტსართულიანი საცხოვრებელი კორპუსი), I ეტაპის (ორი ათსართულიანი) საცხოვრებელი კორპუსის მშენებლობა წყალტუბოში სოფელ გვიშტიბში და მცხეთაში მდებარე მიწის ნაკვეთებზე ორი ათსართულიანი საცხოვრებელი კორპუსის მშენებლობა, მენაშენებისაგან საცხოვრებელი ბინების შექმნა თბილისში, ბათუმში, ქუთაისში და სამტრედიისში მდებარე შენობების სარეაბილიტაციო სამუშაოები, ასევე, დუშეთის რაიონში, ბაზალეთის ტბის მიმდებარე მდებარე დევნილთა განსახლების ობიექტზე (შვიდსართულიანი კორპუსი) ლიფტის მოწყობის სამუშაოები;
- სოციალური დახმარების სახით, ფინანსური დახმარება გაეწია 721 დევნილს, ასევე სხვადასხვა ნგრევადი და შეჭრილი ობიექტებიდან უკიდურესად გაჭირვებულ 468 ოჯახს საცხოვრებელი ფართების დაქირავების მიზნით (ყოველთვიურად 50 - დან 300 ლარამდე);
- ქვეყნის მასშტაბით არსებული 2 082 საჯარო და 237 კერძო ზოგადსაგანმანათლებლო სკოლის დასაფინანსებლად მიიმართა 146.5 მლნ ლარი;
- საგანმანათლებლო დაწესებულებების 1 300 მანდატური უზრუნველყოფდა წესრიგისა და უსაფრთხოების დაცვას 2 პროფესიულ სასწავლებელში, 458 საჯარო და 3 კერძო სკოლაში;
- უზრუნველყოფილი იქნა 1 241 საჯარო სკოლის 69 944 მოსწავლის უფასო ტრანსპორტირება სკოლაში, რომლებიც ცხოვრობენ ისეთ დასახლებულ პუნქტში, სადაც არ ფუნქციონირებს სკოლა და სკოლამდე მისასვლელი მანძილი შორია.
- საზოგადოებრივი/პროფესიული და პროფესიული საგანმანათლებლო პროგრამების განმახორციელებელი საგანმანათლებლო დაწესებულებები უზრუნველყოფილნი იქნენ დაფინანსებით, ამ მიზნით მიიმართა 7.6 მლნ ლარი;
- სახელმწიფო სასწავლო, სამაგისტრო გრანტების დაფინანსებისა და ახალგაზრდების წახალისების მიზნით მიმართულ იქნა - 29.9 მლნ ლარი;
- „სამეცნიერო კვლევების ხელშეწყობის“ მიზნით დაფინანსდა სსიპ - ივანე ჯავახიშვილის სახელობის თბილისის სახელმწიფო უნივერსიტეტი, სსიპ - საქართველოს ტექნიკური უნივერსიტეტი, სსიპ - თბილისის სახელმწიფო სამედიცინო უნივერსიტეტი და სსიპ - ილიას სახელმწიფო უნივერსიტეტი, ამ მიზნით მიიმართა 4.5 მლნ ლარი;
- თბილისისა და რეგიონების საჯარო და კერძო სკოლები უზრუნველყოფილ იქნენ მულტიმედია-ტექნოლოგიური გუნდის მომსახურებით, 11 სკოლაში ფუნქციონირებდა ინტეგრირებული კლასები, ასევე სპეციალურ საგანმანათლებლო 8 დაწესებულებაში ინდივიდუალური საჭიროებების, ასაკისა და შესაძლებლობების გათვალისწინებით სრული სახელმწიფო მომსახურებით ისარგებლა 560-ზე მეტმა ბენეფიციარმა, სულ ინკლუზიური სწავლების დასაფინანსებლად მიმართულ იქნა ერთ მლნ ლარამდე;
- დასრულდა ოთხი მცირეკონტიგენტისანი საჯარო სკოლის სამშენებლო სამუშაოები, 8 საჯარო სკოლის, 2 პროფესიული კოლეჯის, ერთი საგანმანათლებლო რესურსცენტრისა და სსიპ - საგანმანათლებლო და სამეცნიერო ინფრასტრუქტურის განვითარების სააგენტოს სარეაბილიტაციო სამუშაოები, დაფინანსება გამოეყო 19 საჯარო სკოლას, სამ პროფესიულ და სამ

უმადლეს საგანმანათლებლო დაწესებულებას სხვადასხვა სახის სარეაბილიტაციო სამუშაოების განხორციელებისა და აღჭურვის მიზნით. ამასთან, „ათასწლეულის გამოწვევა საქართველოს – მეორე პროექტის“ ფარგლებში კახეთის და ქვემო ქართლის რეგიონებში დასრულდა 6 საჯარო სკოლის რეაბილიტაცია;

- მიღებულ იქნა მონაწილეობა საერთაშორისო მუსიკალურ და თეატრალურ ფესტივალებში, კონკურსებში და გამოფენებში. განხორციელდა სწავლასთან დაკავშირებული ხარჯების დაფინანსება როგორც ქვეყნის, ასევე უცხოეთის წამყვან სახელოვნებო უმაღლეს სასწავლებლებში;
- ხელი შეეწყო საქართველოს კულტურული მემკვიდრეობის ნიმუშების მდგომარეობის შეფასების, ძეგლების რეაბილიტაცია/კონსერვაციის საპროექტო დოკუმენტაციის მომზადებისა და სარეკონსტრუქციო სამუშაოების განხორციელებას;
- ქართული ლიტერატურისა და კულტურის მასშტაბური პოპულარიზაციის საქმეში საეტაპო მნიშვნელობის პროექტის „ფრანკფურტის წიგნის საერთაშორისო ბაზრობაზე საქართველოს წარდგენა“ ფარგლებში ხელი შეეწყო სსიპ - ქართული წიგნის ეროვნული ცენტრის, სსიპ - საქართველოს ეროვნული მუზეუმის, სსიპ - საქართველოს კინემატოგრაფიის ეროვნული ცენტრის, სსიპ - საქართველოს თეატრის, მუსიკის, კინოსა და ქორეოგრაფიის სახელმწიფო მუზეუმისა და სსიპ - თბილისის კოტე მარჯანიშვილის სახელობის პროფესიული სახელმწიფო დრამატული თეატრის მიერ განსახორციელებელი სხვადასხვა პროექტების მომზადებას;
- საქართველომ უმასპინძლა ორ მნიშვნელოვან საერთაშორისო სპორტულ ღონისძიებას: ევროპის ინდივიდუალური ჩემპიონატი ჭადრაკში და თბილისის გრან-პრი ძიუდოში;
- სპორტის 41 სახეობაში დაფინანსდა 65-მდე ადგილობრივი სპორტული შეჯიბრი, 92-მდე სასწავლო - საწვრთნელი შეკრება, მონაწილეობა იქნა მიღებული 72-მდე საერთაშორისო სპორტულ ასპარეზოებაში. ქართველმა სპორტსმენებმა მოიპოვეს 110 მედალი, მათ შორის 35 ოქრო, 29 ვერცხლი და 46 ბრინჯაო;
- საქართველოში ფეხბურთის განვითარების (2016-2021წწ) სახელმწიფო პროგრამის ფარგლებში ა(ა)იპ ქართული ფეხბურთის განვითარების ფონდის მიერ დაფინანსდა 79 საფეხბურთო კლუბი (საბაზო დაფინანსება);
- „კულტურისა და სპორტის მოღვაწეთა სოციალური დაცვის ღონისძიებები“ პროგრამის ფარგლებში სტიპენდია გაიცა 33 ოლიმპიურ ჩემპიონზე და 732 სპორტსმენზე, მწვრთნელზე და საექიმო პერსონალზე; ასევე, სტიპენდია გაიცა 148 საქართველოს სახალხო არტისტებზე, სახალხო მხატვრებზე და რუსთაველის პრემიის ლაურიატებზე.
- „სპორტის ინფრასტრუქტურის, რეაბილიტაციისა და სპორტული ინვენტარის განახლება“ ქვეპროგრამის ფარგლებში რაგბისა და ფეხბურთის სახეობების განვითარების მიზნით მიმდინარეობდა თბილისში - 7, ხოლო ქუთაისში - 3 სტანდარტული ბუნებრივ და ხელოვნურსაფარიანი მოედნის მშენებლობა;
- ანაზღაურებულ იქნა ყაზბეგის მუნიციპალიტეტისა და დუშეთის მუნიციპალიტეტის მაღალმთიან სოფლებში (სეთურნი, ზაქათკარი, ჯალმიანი, ბედონი, ბენიან-ბეგონი, იუხო, მუდურუ, წკერე, ციხიანი, სვიანა-როსტიანი და ქოროლო, აგრეთვე იმ სოფლებში, რომელთაც საქართველოს კანონმდებლობის შესაბამისად მაღალმთიანი დასახლების სტატუსი მიენიჭათ) მუდმივად მცხოვრები მოსახლეობის (5.5 ათასზე მეტი აბონენტი) მიერ 2017 წლის 1 დეკემბრიდან 2018 წლის 1 თებერვლამდე პერიოდში მოხმარებული 4.4 მლნ მ<sup>3</sup> ბუნებრივი აირის ღირებულება 2.5 მლნ ლარის ოდენობით;
- საირიგაციო და დამშრობი (დრენაჟი) სისტემების, ჰიდროტექნიკური ნაგებობის რეაბილიტაციის, სამელიორაციო დანიშნულების ტექნიკის, მანქანა დანადგარების შეძენის, სამელიორაციო ინფრასტრუქტურის მიმდინარე ტექნიკური ექსპლუატაციის, მექანიკური სატუმბო სადგურების მიერ მოხმარებული ელექტროენერგიის, სამელიორაციო დანიშნულების ტექნიკის, სატრანსპორტო საშუალებებისა და სხვა მანქანა-მექანიზმების მოვლა-შენახვის ღონისძიებების დაფინანსების, საირიგაციო და დრენაჟის სისტემების გაუმჯობესების, სხვადასხვა მოცულობის გრანტების გაცემის მიზნით მიიმართა 8.3 მლნ ლარი;

- შეღავათიანი აგროკრედიტის პროექტის ფარგლებში მიმდინარეობდა მეწარმეთა უზრუნველყოფა იაფი და ხელმისაწვდომი ფულადი სახსრებით, პროექტში მონაწილე კომერციული ბანკების და საფინანსო ინსტიტუტების მიერ გაცემული სესხის საპროცენტო განაკვეთის თანადაფინანსება, დადგენილი საპროცენტო განაკვეთის საფუძველზე. საანგარიშო პერიოდში გაცემულია 1 სესხი - 10.0 ათასი აშშ დოლარის და 463 სესხი 28.4 მლნ ლარის ოდენობით. სულ გაცემული სესხების საპროცენტო განაკვეთების თანადაფინანსების თანხამ შეადგინა 14.7 მლნ ლარი;
- „დანერგე მომავლის“ პროექტის ფარგლებში საანგარიშო პერიოდში დამტკიცებულია 591 ჰექტარზე გასაშენებელი 116 ბაღის პროექტი. აღნიშნულის დაფინანსების მიზნით მიიმართა 2.3 მლნ ლარი;
- ცხოველთა ჯანმრთელობის დაცვა და იდენტიფიკაცია-რეგისტრაციის ფარგლებში ეპიზოოტიური სტაბილურობის უზრუნველყოფის მიზნით მიმდინარეობდა იძულებითი და პროფილაქტიკური ვაქცინაცია: ცოფის, ჯილეხის, ნოდულარული დერმატიტის, წვრილფეხა პირუტყვის ჭირის, ბრუცელოზის, თურქულის, საწინააღმდეგოდ. ასევე, მიმდინარეობდა ცხოველთა იდენტიფიკაცია-რეგისტრაცია;
- „გარემოსდაცვითი ზედამხედველობის“ ფარგლებში გარემოსდაცვითი მოთხოვნებთან შესაბამისობის დადგენის მიზნით განხორციელებული იქნა რეგულირების ობიექტების (ბუნებრივი რესურსებით სარგებლობის ლიცენზიის, გარემოზე ზემოქმედების ნებართვის მფლობელი სუბიექტების, გარემოსდაცვით ტექნიკურ რეგლამენტებს დაქვემდებარებული საწარმოების) 450 ინსპექტირება (არაგეგმიური შემოწმება, დათვალიერება-შესწავლა), მათ შორის 60 - საქართველოს ნავსადგურებში შემოსული გემების;
- დაცულ ტერიტორიებზე განხორციელებული ვიზიტორთა სტატისტიკური აღრიცხვის საფუძველზე, სამი თვის მდგომარეობით ვიზიტორთა რაოდენობამ შეადგინა 55.5 ათასი პირი, მათ შორის 24.6 ათასი - უცხოელი, რაც 39%-ით აღემატება 2017 წლის პირველ კვარტალში ვიზიტორთა რაოდენობას. ამასთან, პროგრამის ფარგლებში დასრულდა ყაზბეგის და ალგეთის ეროვნული პარკის ადმინისტრაციისა და ვიზიტორთა ცენტრის მშენებლობა და მიმდინარეობდა კინტრიშის დაცული ტერიტორიების საგამოფენო დარბაზის მოწყობა;
- საგზაო ინფრასტრუქტურის გაუმჯობესების ღონისძიებებზე, გზების მოვლა-შენახვაზე, ახალი მაგისტრალების, შიდასახელმწიფოებრივი და ადგილობრივი გზების მშენებლობაზე დახარჯულ იქნა 148.9 მლნ ლარი, მათ შორის:
  - ✓ საავტომობილო გზების რეაბილიტაცია - 19.0 მლნ ლარი;
  - ✓ საავტომობილო გზების პერიოდული-მიმდინარე შეკეთება და შენახვა ზამთრის პერიოდში - 20.2 მლნ ლარი;
  - ✓ ჩქაროსნული ავტომაგისტრალების მშენებლობა - 76.1 მლნ ლარი.
- სსიპ - საქართველოს მუნიციპალური განვითარების ფონდის მიერ მუნიციპალური ინფრასტრუქტურის (მათ შორის წყლის და საკანალიზაციო) განვითარებისათვის დახარჯულ იქნა 50.9 მლნ ლარი, მათ შორის:
  - ✓ მდგრადი ურბანული ტრანსპორტის განვითარების საინვესტიციო პროგრამაზე - 12.1 მლნ ლარი;
  - ✓ რეგიონალური განვითარების პროექტი I ნაწილი (კახეთი) პროექტზე - 1.4 მლნ ლარი;
  - ✓ რეგიონალური განვითარების პროექტი II (იმერეთი) პროექტზე - 0.8 მლნ ლარი;
  - ✓ რეგიონალური განვითარების პროექტი III (მცხეთა-მთიანეთი და სამცხე-ჯავახეთი) - 2.2 მლნ ლარი;
  - ✓ რეგიონალური და მუნიციპალური ინფრასტრუქტურის განვითარების პროექტი II - 2.7 მლნ ლარი;
  - ✓ საქართველოს ურბანული რეკონსტრუქციის და განვითარების პროექტი - 11.6 მლნ ლარი;
  - ✓ მთის კურორტებზე ინფრასტრუქტურის მშენებლობა-რეაბილიტაცია - 10.8 მლნ ლარი.

- წყალმომარაგების ინფრასტრუქტურის აღდგენა-რეაბილიტაციის პროექტების ფარგლებში (საქართველოს რეგიონული განვითარებისა და ინფრასტრუქტურის სამინისტროს ხაზით) ძირითადად მიმდინარეობდა:
  - ✓ წალკის, ქარელის, ბოლნისის, ხობის, ზესტაფონის, ლაგოდეხის, თელავის სოფელ კურდღელაურის წყალსადენის სისტემის რეაბილიტაცია;
  - ✓ წალკის, ბოლნისის, ლიკანისა და წალვერის წყალმომარაგების სისტემების რეაბილიტაცია;
  - ✓ მიმდინარეობდა თელავის წყალარინების გამწმენდი ნაგებობის სამშენებლო სამუშაოები და წყალტუბოს წყალარინების გამწმენდი ნაგებობის მშენებლობა;
  - ✓ ქუთაისში რეზერვუარის, სატუმბო სადგურის, მაგისტრალური მილსადენისა და გამანაწილებელი ქსელების მშენებლობა;
  - ✓ ზუგდიდის სასმელი წყლის სისტემის, კერძოდ: გამანაწილებელი ქსელის, ბაშის რეზერვუარის, ინგირის სატუმბო სადგურის და 9 ჭაბურღილის მშენებლობა;
  - ✓ ურეკის წყალარინების გამწმენდი ნაგებობის მშენებლობა და შიდა გზების მოწყობის სამუშაოები.

აღნიშნული ღონისძიებების დასაფინანსებლად საანგარიშო პერიოდში მიმართული იქნა 25.7 მლნ ლარი, მათ შორის წყლის ინფრასტრუქტურის განახლებაზე - 3.1 მლნ ლარი, წყალარინების გამწმენდი ნაგებობების მშენებლობაზე - 3.5 მლნ, ხოლო ურბანული მომსახურების გაუმჯობესებაზე - 19.0 მლნ ლარი;
- საქართველოს ტურისტული პოტენციალის პოპულარიზაციისა და ცნობადობის ამაღლების მიზნით მოეწყო 20 პრეს და გაცნობითი ტური მსოფლიოს სხვადასხვა მიზნობრივი ქვეყნებიდან მოწვეული ჟურნალისტებისა და ტუროპერატორებისათვის, მიმდინარეობდა სარეკლამო კამპანია საერთაშორისო ტელეარხ „Euronews“-ზე, მსოფლიოს სხვადასხვა ქვეყნებში გაიმართა პრეზენტაციები/შეხვედრები საქართველოს ტურისტული პოტენციალის გაცნობისა და ქვეყანაში საქმიანი ტურიზმის კუთხით არსებული შესაძლებლობების შესახებ, საქართველო წარმოდგენილ იქნა ქ. ბერლინში გამართულ ფესტივალზე „Berlin Travel Festival“, საქმიანი ტურიზმის გამოფენაზე „IBTM Arabia 2018“ და ასევე, 9 საერთაშორისო გამოფენა-ბაზრობაზე („FITUR“ (მადრიდი); „EMITT“ (სტამბული); „IMTM“ (თელავივი); „ITB“ (ბერლინი); „UITT“ (კიევი); „Matka 2018“ (ფინეთი); „Tourest 2018“ ტალინი); „International Tourism Trade Show 2018“ (ვროცლავი) და „Green Week 2018“ (ბერლინი));
- 2018 წლის იანვარ-მარტის პერიოდში საქართველოს ეწვია 1 463 561 საერთაშორისო მოგზაური, რაც წინა წლის შესაბამის მაჩვენებელს აღემატება 15.5%-ით. მათ შორის, იმ უცხოელი მოგზაურების რიცხვმა, რომლებმაც 24 საათი და მეტი დაჰყვეს საქართველოში შეადგინა 659 338, რაც წინა წლის შესაბამის მაჩვენებელზე მეტია 28.2%-ით;
- სახელმწიფო ქონების ეკონომიკურ აქტივობაში ჩართვის მიზნით, სახელმწიფო უწყებებს/საჯარო სამართლის იურიდიულ პირებს გადაეცა 19 უძრავი ქონება, ხოლო 245 ობიექტი - თვითმმართველ ერთეულებს;
- სახელმწიფო ქონების ეროვნულმა სააგენტომ 646 უძრავი ქონება გადასცა იძულებით გადაადგილებულ პირთა ოჯახებს;
- „აწარმოე საქართველოში“ პროგრამის ფინანსებზე ხელმისაწვდომობის კომპონენტის ფარგლებში სსიპ-აწარმოე საქართველოში მიერ გაფორმდა ხელშეკრულებები 17 ბენეფიციარ კომპანიასთან კრედიტისა და ლიზინგის საგნის პროცენტის თანადაფინანსებზე (ინდუსტრიულ ნაწილში - 11 ბენეფიციარ კომპანიასთან და სასტუმროს ინდუსტრიის ხელშეწყობის მიმართულებით 6 ბენეფიციარ კომპანიასთან). აღნიშნული ბენეფიციარებიდან საბანკო სესხის კომპონენტით ისარგებლა 16-მა ბენეფიციარმა, ხოლო ლიზინგის კომპონენტით - ერთმა ბენეფიციარმა. ტექნიკური მხარდაჭერის კომპონენტის ფარგლებში პროგრამის 4 ბენეფიციარ კომპანიას აუნაზღაურდა გაწეული მომსახურების ხარჯი. აღნიშნულ კომპანიებზე კომერციული ბანკებიდან დამტკიცებულმა სესხის მოცულობამ შეადგინა 6.3 მლნ ლარი, ხოლო კომპანიების მხრიდან განსახორციელებელი ჯამური ინვესტიციის მოცულობამ გადააჭარბა 9.5 მლნ ლარს;

- საქართველომ დიპლომატიური ურთიერთობა დაამყარა ბარბადოსთან. საანგარიშო პერიოდში ძალაში შევიდა 15 ორმხრივი და 4 მრავალმხრივი ხელშეკრულება და შეთანხმება; გაფორმდა 7 შეთანხმება საერთაშორისო ორგანიზაციებთან;
- საქართველოს მიერ განხორციელებულ იქნა ყოველწლიური საწევრო შენატანი სხვადასხვა საერთაშორისო ორგანიზაციებში, საერთაშორისო ორგანიზაციების ფარგლებში არსებულ ფონდებსა და სამშვიდობო მისიებში;
- საქართველოს პარლამენტის მიერ რატიფიცირებულ იქნა შემოსავლებსა და კაპიტალზე ორმაგი დაბეგვრის თავიდან აცილების შესახებ შეთანხმება მოლდოვას რესპუბლიკასთან. ხელი მოეწერა საქართველოსა და საუდის არაბეთს შორის შემოსავლებსა და კაპიტალზე ორმაგი დაბეგვრის თავიდან აცილების შესახებ შეთანხმებას;
- „საქართველოს მთავრობის საქართველოს ეროვნული ბანკისადმი დავალიანების დაფარვის ღონისძიებების შესახებ“ საქართველოს მთავრობისა და საქართველოს ეროვნული ბანკის 2006 წლის 20 მარტის შეთანხმებაში“ ცვლილებების შეტანის თაობაზე“ შეთანხმების შესაბამისად 2018 წლის 15 მარტს განხორციელდა საქართველოს მთავრობის მიერ 2017 წლის 15 მარტს გამოშვებული 320 846.0 ათასი ლარის სახელმწიფო ობლიგაციების განახლება 280 846.0 ათასი ლარის ოდენობით, წლიური 7.259 საპროცენტო განაკვეთით და 40 000.0 ათასი ლარის გადაფორმება სახელმწიფო ობლიგაციებად ღია ბაზრის ოპერაციებისათვის, საიდანაც:
  - ✓ 10 000.0 ათასი ლარი გადაფორმდა წლიური განაკვეთით 7.750%;
  - ✓ 8 000.0 ათასი ლარი წლიური განაკვეთით 7.750%;
  - ✓ 12 000.0 ათასი ლარი წლიური განაკვეთით 7.875%;
  - ✓ 10 000.0 ათასი ლარი წლიური განაკვეთით 7.875%.

ასევე, ზემოაღნიშნული შეთანხმების შესაბამისად, 2018 წლის 15 მარტს განხორციელდა 2013 წლის 15 მარტს გამოშვებული „ობლიგაციები ღია ბაზრისთვის“ დაფარვა 5 000.0 ათასი ლარის ოდენობით.

- მიმდინარე წლიდან საქართველოს ფინანსთა სამინისტრომ სახელმწიფო ფასიანი ქაღალდების პირველად ბაზარზე ე. წ. ბენჩმარკ ბონდების რეგულარულ ემისია დაიწყო. I კვარტლის განმავლობაში განხორციელდა 235.0 მლნ ლარის სახაზინო ობლიგაციების (2, 5 და 10 წლის ვადის მქონე) ემისია, რაც სრულად ბენჩმარკ ბონდებს წარმოადგენს. აღნიშნული ინსტრუმენტი წარმოადგენს გამსხვილებულ ემისიებს წინასწარ ცნობილი პერიოდულობით და თანაბარი მოცულობებით (ერთიანი დაფარვით). საქართველოს ბაზრის სიდიდის გათვალისწინებით თითოეული ვადიანობისთვის ბენჩმარკ ბონდის მოცულობა განისაზღვრა დაახლოებით 240.0 მლნ ლარით. ბენჩმარკ ბონდები ზრდის ინვესტორების დაინტერესებას საქართველოს მთავრობის ფასიანი ქაღალდების მიმართ და ხელს უწყობს ბაზრის განვითარებას, რაც თავის მხრივ უზრუნველყოფს ფასიანი ქაღალდების ლიკვიდურობის ზრდას.
- საქართველოს მოქმედი კანონმდებლობის შესაბამისად მიმდინარეობდა პოლიტიკური პარტიებისათვის გამოყოფილი თანხების განაწილების უზრუნველყოფა, დაფინანსდა 19 პოლიტიკური პარტია;
- გრძელდებოდა ქართული ქვედანაყოფების მონაწილეობის მიღება ავღანეთში ნატო-ს სამშვიდობო მისიაში „მტკიცე მხარდაჭერის მისია (RSM, QRF)“, ასევე, ცენტრალური აფრიკის რესპუბლიკაში ევროკავშირის საწრთვნელ მისიაში (EUTM RCA) და მალის რესპუბლიკაში ევროკავშირის საწრთვნელ მისიაში (EUTM Mali);
- საანგარიშო პერიოდში საქართველოს სახელმწიფო ჯილდოებზე დაწესებული ერთდროული ფულადი პრემიები გაიცა 16 დაჯილდოებულ პირზე. ამ მიზნით მიიმართა 23.8 ათასი ლარი.



## სახელმწიფო ბიუჯეტის ხარჯები ეკონომიკური კლასიფიკაციის მიხედვით

„შრომის ანაზღაურების“ მუხლით საანგარიშო პერიოდში დაზუსტებული გეგმა განისაზღვრა 342 426.1 ათასი ლარის ოდენობით, ხოლო საკასო შესრულებამ შეადგინა 322 356.9 ათასი ლარი (წინა წლის შესაბამის პერიოდთან შედარებით საკასო ხარჯი შემცირდა 13 124.7 ათასი ლარით), რაც გეგმიური მაჩვენებლის 94.1%-ს შეადგენს. „შრომის ანაზღაურების“ მუხლის საკასო შესრულება „ხარჯების“ საკასო შესრულების 15.4%-ია, ხოლო სახელმწიფო ბიუჯეტიდან გაწეული მთლიანი გადასახდელების 12.3%-ს შეადგენს.

„საქონელი და მომსახურების“ მუხლით საანგარიშო პერიოდში დაზუსტებული გეგმა განსაზღვრულ იქნა 307 547.9 ათასი ლარის ოდენობით, ხოლო საკასო შესრულებამ შეადგინა 257 593.4 ათასი ლარი, რაც გეგმის 83.8%-ს შეადგენს. „საქონელი და მომსახურების“ მუხლის საკასო შესრულება „ხარჯების“ საკასო შესრულების 12.3%-ია, ხოლო სახელმწიფო ბიუჯეტიდან გაწეული მთლიანი გადასახდელების 9.8%-ს შეადგენს.

„საქონელი და მომსახურების“ კატეგორიიდან ეკონომიკური კლასიფიკაციის მუხლების მიხედვით გაწეული დანარჩენი ხარჯების სტრუქტურა შემდეგია:

- შტატგარეშე მომუშავეთა ანაზღაურება - 42 650.2 ათასი ლარი;
- მივლინება - 16 344.3 ათასი ლარი;
- ოფისის ხარჯები - 43 761.8 ათასი ლარი;
- წარმომადგენლობითი ხარჯები - 3 443.6 ათასი ლარი;
- კვების ხარჯები - 16 673.1 ათასი ლარი;
- სამედიცინო ხარჯები - 5 864.2 ათასი ლარი;
- რბილი ინვენტარის, უნიფორმისა და პირად ჰიგიენასთან დაკავშირებული ხარჯები - 5 205.2 ათასი ლარი;
- ტრანსპორტის, ტექნიკისა და იარაღის ექსპლუატაციისა და მოვლა-შენახვის ხარჯები - 31 274.5 ათასი ლარი;
- სამხედრო ტექნიკისა და ტყვია-წამლის შექმნის ხარჯები - 8 519.7 ათასი ლარი;
- სხვა დანარჩენი საქონელი და მომსახურება - 83 856.8 ათასი ლარი.

„პროცენტის“ მუხლით საანგარიშო პერიოდში საკასო შესრულებამ შეადგინა 128 435.8 ათასი ლარი (დაზუსტებული გეგმის 99.0%), რაც სახელმწიფო ბიუჯეტიდან გაწეული გადასახდელების 4.9%-ს შეადგენს. პროცენტის მუხლიდან საგარეო სახელმწიფო ვალდებულებების მომსახურებაზე მიმართული იქნა 46 057.3 ათასი ლარი, ხოლო საშინაო სახელმწიფო ვალდებულებების მომსახურებაზე 82 340.5 ათასი ლარი.

„სუბსიდიების“ მუხლით საანგარიშო პერიოდში დაზუსტებული გეგმა 109 331.6 ათასი ლარით. ხოლო საკასო შესრულებამ შეადგინა 93 879.8 ათასი ლარი, რაც გეგმის 85.9%-ს, ხოლო სახელმწიფო ბიუჯეტიდან გაწეული გადასახდელების 3.6%-ს შეადგენს.

სუბსიდიის მუხლიდან ძირითადად დაფინანსებული იქნა ისეთი მნიშვნელოვანი პროგრამები, როგორცაა:

- ✓ სპორტის განვითარების ხელშეწყობა - საქართველოს კულტურისა და სპორტის სამინისტროს ხაზით აღნიშნულ დონისძიებებზე საანგარიშო პერიოდში ჯამურად მიიმართა 28 968.7 ათასი ლარი, რაც გეგმიური მაჩვენებლის 91.5%-ს შეადგენს;
- ✓ ერთიანი აგროპროექტი - ჯამურად მიიმართა 17 173.3 ათასი ლარი, რაც გეგმიური მაჩვენებლის 99.8 %-ს შეადგენს;

- ✓ საგზაო ინფრასტრუქტურის გაუმჯობესების ღონისძიებები - საქართველოს რეგიონული განვითარებისა და ინფრასტრუქტურის სამინისტროს ხაზით აღნიშნულ ღონისძიებაზე ჯამურად მიიმართა 9 232.8 ათასი ლარი, რაც გეგმიური მაჩვენებლის 103.2 %-ს შეადგენს.
- ✓ მეწარმეობის განვითარება - ჯამურად მიიმართა 4 500.0 ათასი ლარი, რაც გეგმიური მაჩვენებლის 100.0 %-ს შეადგენს;
- ✓ რეგიონული და მუნიციპალური ინფრასტრუქტურის რეაბილიტაცია - საქართველოს რეგიონული განვითარებისა და ინფრასტრუქტურის სამინისტროს ხაზით აღნიშნულ ღონისძიებაზე ჯამურად მიიმართა 4 196.5 ათასი ლარი, რაც გეგმიური მაჩვენებლის 86.2 %-ს შეადგენს.

„გრანტების“ მუხლით საანგარიშო პერიოდში საკასო შესრულებამ შეადგინა 231 899.8 ათასი ლარი, რაც დაზუსტებული გეგმიური მაჩვენებლის (245 002.6 ათასი ლარი) 94.7%-ს, ხოლო სახელმწიფო ბიუჯეტიდან გაწეული გადასახდელების 8.8%-ს შეადგენს.

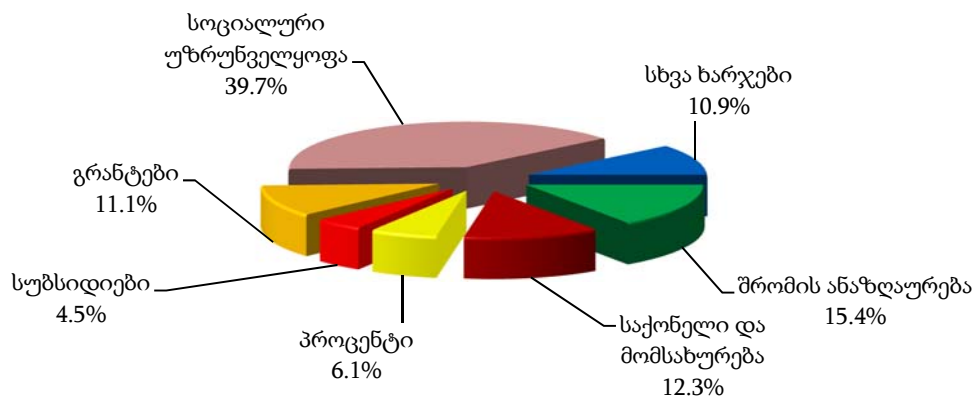
„სოციალური უზრუნველყოფის“ მუხლით საანგარიშო პერიოდში საკასო შესრულებამ შეადგინა 832 235.2 ათასი ლარი, რაც დაზუსტებული გეგმიური პარამეტრის (853 220.8 ათასი ლარი) 97.5%-ს, ხოლო სახელმწიფო ბიუჯეტიდან გაწეული გადასახდელების 31.6%-ს შეადგენს.

სოციალური უზრუნველყოფის მუხლიდან დაფინანსებული იქნა ისეთი მნიშვნელოვანი ღონისძიებები, როგორცაა:

- ✓ მოსახლეობის საპენსიო უზრუნველყოფა - აღნიშნული მიზნით მიიმართა 425 896.5 ათასი ლარი, რაც გეგმიური მაჩვენებლის 99.6%-ს შეადგენს;
- ✓ მოსახლეობის საყოველთაო ჯანმრთელობის დაცვა - აღნიშნული მიზნით მიიმართა 178 718.6 ათასი ლარი, რაც გეგმიური მაჩვენებლის 100.0%-ს შეადგენს;
- ✓ მოსახლეობის მიზნობრივი ჯგუფების სოციალური დახმარება - აღნიშნული მიზნით მიიმართა 160 351.8 ათასი ლარი, რაც გეგმიური მაჩვენებლის 97.3%-ს შეადგენს;
- ✓ საზოგადოებრივი ჯანმრთელობის დაცვის და მოსახლეობისათვის სამედიცინო მომსახურების მიწოდება პრიორიტეტულ სფეროებში პროგრამები - აღნიშნული მიზნით ჯამურად მიიმართა 40 926.5 ათასი ლარი, რაც გეგმიური მაჩვენებლის 80.1%-ს შეადგენს;

### 2018 წლის I კვარტლის ხარჯების სტრუქტურა

(საკასო შესრულება)



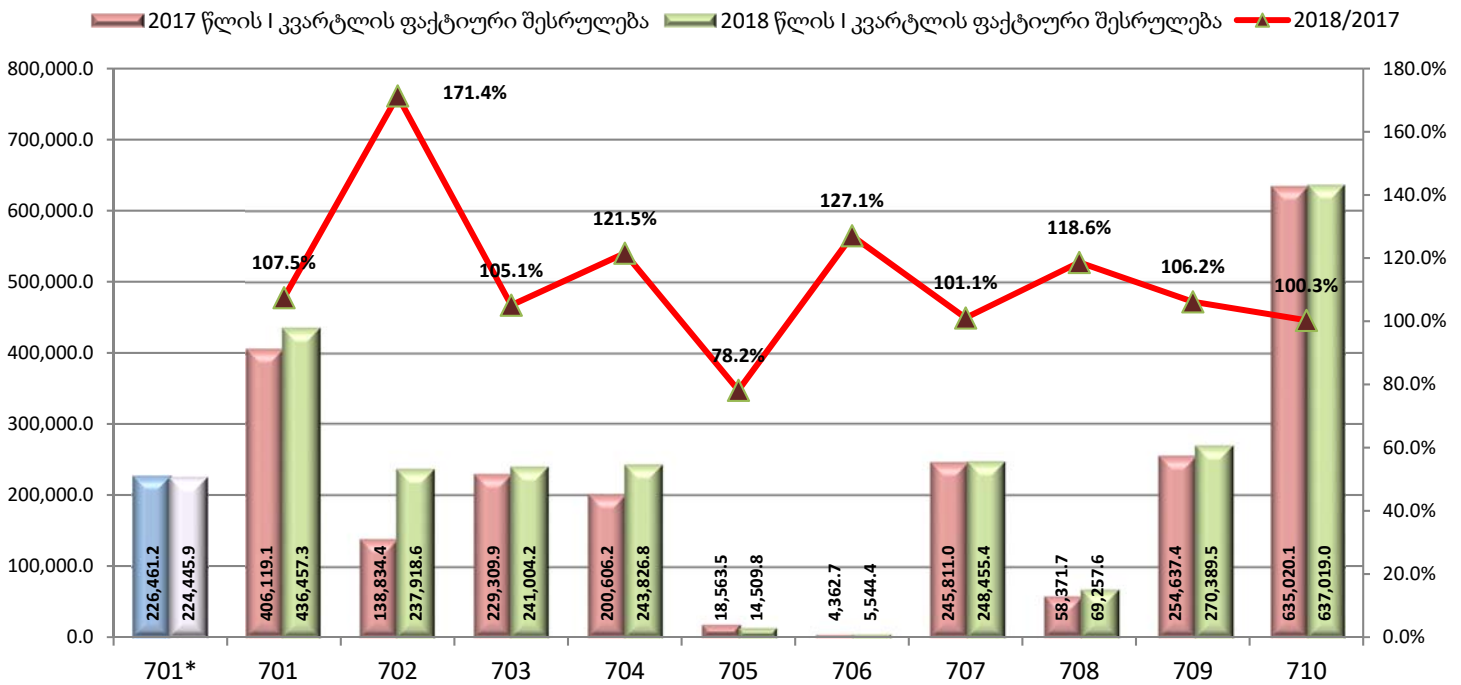
„სხვა ხარჯების“ მუხლით საანგარიშო პერიოდში დაზუსტებული გეგმა განისაზღვრა 243 579.3 ათასი ლარის ოდენობით, ხოლო საკასო ხარჯი გაწეული იქნა 227 364.7 ათასი ლარის მოცულობით, რაც გეგმის 93.3%-ს. „სხვა ხარჯების“ მუხლის საკასო შესრულება „ხარჯების“ საკასო შესრულების 10.9%-ია, ხოლო სახელმწიფო ბიუჯეტიდან გაწეული გადასახდელების - 8.6%-ს შეადგენს.

„სხვა ხარჯების“ მუხლიდან დაფინანსებული იქნა ისეთი მნიშვნელოვანი ღონისძიებები, როგორცაა:

- ზოგადსაგანმანათლებლო სკოლების დაფინანსება - აღნიშნული მიზნით მიიმართა 146 467.5 ათასი ლარი, რაც გეგმიური მაჩვენებლის 99.9%-ს შეადგენს;
- სახელმწიფო სასწავლო, სამაგისტრო გრანტები და ახალგაზრდების წახალისება - აღნიშნული მიზნით მიიმართა 29 900.2 ათასი ლარი, რაც გეგმიური მაჩვენებლის 99.0%-ს შეადგენს;
- პროფესიული განათლება - აღნიშნული მიზნით მიიმართა 5 516.9 ათასი ლარი, რაც გეგმიური მაჩვენებლის 99.7%-ს შეადგენს;

### სახელმწიფო ბიუჯეტის ხარჯები და არაფინანსური აქტივების ზრდა ფუნქციონალურ კრილში

2017-2018 წლების I კვარტლების ფაქტიური შესრულება  
ფუნქციონალური კლასიფიკაციის მიხედვით



701 - საერთო დანიშნულების სახელმწიფო მომსახურება, 702 - თავდაცვა, 703 - საზოგადოებრივი წესრიგი და უსაფრთხოება, 704 - ეკონომიკური საქმიანობა, 705 - გარემოს დაცვა, 706 - საბინაო - კომუნალური მეურნეობა, 707 - ჯანმრთელობის დაცვა, 708 - დასვენება, კულტურა და რელიგია, 709 - განათლება, 710 - სოციალური დაცვა

შენიშვნა: 701\* - გათვალისწინებული არ არის ავტონომიური რესპუბლიკებისა და ადგილობრივი თვითმმართველი ერთეულებისათვის გადასაცემი ტრანსფერები

- საერთო დანიშნულების სახელმწიფო მომსახურების სფეროს დასაფინანსებლად დაგეგმილ იქნა 467 407.6 ათასი ლარი. საკასო შესრულებამ შეადგინა 436 457.3 ათასი ლარი, ანუ გეგმიური მაჩვენებლის 93.4%, ხოლო სულ ხარჯები და არაფინანსური აქტივების ზრდის საკასო შესრულების - 18.2%. მათ შორის:
  - ✓ აღმასრულებელი და წარმომადგენლობითი ორგანოების საქმიანობის უზრუნველყოფის, ფინანსური და ფისკალური საქმიანობის, საგარეო ურთიერთობების დაფინანსებამ შეადგინა 79 700.9 ათასი ლარი, რაც გეგმის (95 282.0 ათასი ლარი) 83.6%-ია;
  - ✓ საერთო დანიშნულების მომსახურების დაფინანსებამ შეადგინა 6 694.5 ათასი ლარი, რაც გეგმის (7 467.2 ათასი ლარი) 89.7%-ია;
  - ✓ ვალთან დაკავშირებულ ოპერაციებზე გაწეულმა საკასო ხარჯმა შეადგინა 129 811.6 ათასი ლარი, რაც გეგმის (132 710.2 ათასი ლარი) 97.8%-ია;
  - ✓ საერთო დანიშნულების ფულადი ნაკადების დაფინანსებამ მთავრობის სხვადასხვა დონეებს შორის შეადგინა 212 011.4 ათასი ლარი, ანუ გეგმის (220 586.4 ათასი ლარი) 96.1%-ია;
  - ✓ საერთო დანიშნულების სახელმწიფო მომსახურებაში სხვა არაკლასიფიცირებული საქმიანობის ასიგნებების დაფინანსებამ შეადგინა 8 239.0 ათასი ლარი, რაც გეგმის (11 361.9 ათასი ლარი) 72.5%-ია.
  
- თავდაცვის ღონისძიებების დასაფინანსებლად დაგეგმილ იქნა 268 881.9 ათასი ლარი. საკასო შესრულებამ შეადგინა 237 918.6 ათასი ლარი, ანუ გეგმიური მაჩვენებლის 88.5%, ხოლო სულ ხარჯები და არაფინანსური აქტივების ზრდის საკასო შესრულების - 9.9%. მათ შორის:
  - ✓ შეიარაღებული ძალების დაფინანსებამ შეადგინა 144 517.6 ათასი ლარი, ანუ გეგმის (161 842.8 ათასი ლარი) 89.3%;
  - ✓ საგარეო სამხედრო დახმარების დაფინანსებამ შეადგინა 8 345.5 ათასი ლარი, ანუ გეგმის (14 079.3 ათასი ლარი) 59.3%;
  - ✓ თავდაცვის სფეროში გამოყენებითი კვლევების დაფინანსებამ შეადგინა 5 865.2 ათასი ლარი, რაც გეგმის (7 175.9 ათასი ლარი) 81.7%-ს შეადგენს;
  - ✓ სხვა არაკლასიფიცირებული საქმიანობის დაფინანსებამ თავდაცვის სფეროში შეადგინა 79 190.3 ათასი ლარი, რაც დაგეგმილი მაჩვენებლის (85 783.9 ათასი ლარი) 92.3%-ია.
  
- საზოგადოებრივი წესრიგისა და უსაფრთხოების სფეროში დაგეგმილ იქნა 262 353.3 ათასი ლარი. საკასო შესრულებამ შეადგინა 241 004.2 ათასი ლარი, ანუ გეგმიური მაჩვენებლის 91.9%, ხოლო სულ ხარჯები და არაფინანსური აქტივების ზრდის საკასო შესრულების - 10.0%. მათ შორის:
  - ✓ პოლიციის სამსახურის და სახელმწიფო დაცვის დაფინანსებამ შეადგინა 132 906.6 ათასი ლარი, ანუ გეგმის (141 261.5 ათასი ლარი) 94.1%;
  - ✓ სახანძრო სამაშველო სამსახურის დაფინანსებამ შეადგინა 12 602.6 ათასი ლარი, ანუ გეგმის (14 954.5 ათასი ლარი) 84.3%;
  - ✓ სასამართლოებისა და პროკურატურის დაფინანსებამ შეადგინა 26 855.0 ათასი ლარი, რაც გეგმის (31 601.5 ათასი ლარი) 85.0%-ს შეადგენს;
  - ✓ სასჯელაღსრულების დაწესებულებებზე გაწეულმა დაფინანსებამ შეადგინა 30 693.8 ათასი ლარი, რაც გეგმის (31 811.0 ათასი ლარი) 96.5%-ს შეადგენს;
  - ✓ საზოგადოებრივი წესრიგისა და უსაფრთხოების სფეროში სხვა არაკლასიფიცირებული საქმიანობის ასიგნებების დაფინანსებამ შეადგინა 37 946.2 ათასი ლარი, რაც გეგმის (42 724.8 ათასი ლარი) 88.8%-ს შეადგენს.

• ეკონომიკური საქმიანობის სფეროს დასაფინანსებლად დაგეგმილ იქნა 273 314.2 ათასი ლარი, ხოლო საკასო შესრულებამ შეადგინა 243 826.8 ათასი ლარი, ანუ გეგმიური მაჩვენებლის 89.2%, ხოლო სულ ხარჯები და არაფინანსური აქტივების ზრდის საკასო შესრულების 10.1%. მათ შორის:

- ✓ საერთო ეკონომიკური, კომერციული და შრომით რესურსებთან დაკავშირებული საქმიანობის დაფინანსებამ შეადგინა 11 110.0 ათასი ლარი, ანუ გეგმის (12 852.4 ათასი ლარი) 86.4%;
- ✓ სოფლის მეურნეობის, სატყეო მეურნეობის, მეთევზეობისა და მონადირეობის დაფინანსებამ შეადგინა 35 685.7 ათასი ლარი, რაც გეგმის (37 133.0 ათასი ლარი) 96.1%-ს შეადგენს;
- ✓ სათბობზე და ენერგეტიკაზე გაწეულმა დაფინანსებამ შეადგინა 2 520.6 ათასი ლარი, რაც გეგმის (5 490.2 ათასი ლარი) 45.9%-ს შეადგენს;
- ✓ სამთომომპოვებელ და გადამამუშავებელ მრეწველობაზე და მშენებლობაზე მიმართულ იქნა 253.0 ათასი ლარი, ანუ გეგმის (303.5 ათასი ლარი) 83.3%;
- ✓ ტრანსპორტის დაფინანსებამ შეადგინა 151 794.2 ათასი ლარი, ანუ გეგმის (158 985.0 ათასი ლარი) 95.5%;
- ✓ ეკონომიკის სხვა დარგების დაფინანსებამ შეადგინა 37 376.5 ათასი ლარი, ანუ გეგმის (47 687.1 ათასი ლარი) 78.4%;
- ✓ ეკონომიკური საქმიანობის სფეროში სხვა არაკლასიფიცირებული ასიგნებების დაფინანსებამ შეადგინა 5 086.8 ათასი ლარი, რაც გეგმის (10 863.0 ათასი ლარი) 46.8%-ს შეადგენს.

• გარემოს დაცვის სფეროს დასაფინანსებლად დაგეგმილ იქნა 18 133.4 ათასი ლარი, ხოლო საკასო შესრულებამ შეადგინა 14 509.8 ათასი ლარი, ანუ გეგმიური მაჩვენებლის 80.0%, ხოლო სულ ხარჯები და არაფინანსური აქტივების ზრდის საკასო შესრულების - 0.6%. მათ შორის:

- ✓ გარემოს დაბინძურების წინააღმდეგ ბრძოლის დაფინანსებამ შეადგინა 208.8 ათასი ლარი, რაც გეგმის (240.7 ათასი ლარი) 86.8%-ს შეადგენს;
- ✓ ბიომრავალფეროვნებისა და ლანდშაფტების დაცვის დაფინანსებამ შეადგინა 4 138.5 ათასი ლარი, რაც გეგმის (6 686.8 ათასი ლარი) 61.9%-ს შეადგენს;
- ✓ გარემოს დაცვის სფეროში სხვა არაკლასიფიცირებული საქმიანობის დაფინანსებამ შეადგინა 10 162.5 ათასი ლარი, რაც გეგმის (11 205.9 ათასი ლარი) 90.7%-ს შეადგენს.

• საბინაო-კომუნალური მეურნეობის სფეროს დასაფინანსებლად დაგეგმილი იყო 6 382.6 ათასი ლარი, საკასო შესრულებამ შეადგინა 5 544.4 ათასი ლარი, ანუ გეგმიური მაჩვენებლის 86.9%, ხოლო სულ ხარჯები და არაფინანსური აქტივების ზრდის საკასო შესრულების - 0.2%. მათ შორის:

- ✓ კომუნალური მეურნეობის განვითარების დაფინანსებამ შეადგინა 1 029.7 ათასი ლარი, რაც გეგმის (4 118.1 ათასი ლარი) 25.0%-ს შეადგენს;
- ✓ წყალმომარაგების დაფინანსებამ შეადგინა 996.3 ათასი ლარი, რაც გეგმის (1 134.5 ათასი ლარი) 87.8%-ს შეადგენს;
- ✓ საბინაო კომუნალური მეურნეობის სფეროში სხვა არაკლასიფიცირებული ხარჯების დაფინანსებამ შეადგინა 3 518.5 ათასი ლარი, რაც გეგმის (1 130.0 ათასი ლარი) 311.4%-ს შეადგენს.

• ჯანმრთელობის დაცვის სფეროს დასაფინანსებლად გეგმა განისაზღვრა 262 103.3 ათასი ლარით, საკასო შესრულებამ შეადგინა 248 455.4 ათასი ლარი, ანუ გეგმიური მაჩვენებლის 94.8%, ხოლო სულ ხარჯები და არაფინანსური აქტივების ზრდის საკასო შესრულების - 10.3%. მათ შორის:

- ✓ სამედიცინო პროდუქციის, მოწყობილობების და აპარატების დაფინანსებამ შეადგინა 1 049.8 ათასი ლარი, ანუ გეგმის (4 957.5 ათასი ლარი) 21.2%;
- ✓ ამბულატორიული მომსახურების დაფინანსებამ შეადგინა 190 670.1 ათასი ლარი, რაც გეგმის (191 667.4 ათასი ლარი) 99.5%-ს შეადგენს;
- ✓ საავადმყოფოების მომსახურების დაფინანსებამ შეადგინა 35 740.7 ათასი ლარი, ანუ გეგმის (39 722.5 ათასი ლარი) 90.0%;
- ✓ საზოგადოებრივი ჯანდაცვის მომსახურების დაფინანსებამ შეადგინა 7 980.0 ათასი ლარი, რაც გეგმის (10 629.4 ათასი ლარი) 75.1%-ს შეადგენს;
- ✓ ჯანმრთელობის დაცვის სფეროში სხვა არაკლასიფიცირებული საქმიანობის ასიგნებების დაფინანსებამ შეადგინა 13 014.7 ათასი ლარი, რაც გეგმის (15 126.5 ათასი ლარი) 86.0%-ს შეადგენს.

- დასვენების, კულტურის და რელიგიის სფეროს დასაფინანსებლად განსაზღვრული იყო 81 947.8 ათასი ლარი, საკასო შესრულებამ შეადგინა 69 257.6 ათასი ლარი, ანუ გეგმიური მაჩვენებლის 84.5%, ხოლო სულ ხარჯები და არაფინანსური აქტივების ზრდის საკასო შესრულების - 2.9%. მათ შორის:

- ✓ დასვენებისა და სპორტის სფეროში მომსახურების დაფინანსებამ შეადგინა 31 729.9 ათასი ლარი, ანუ გეგმის (34 785.6 ათასი ლარი) 91.2%;
- ✓ კულტურის სფეროში მომსახურების დაფინანსებამ შეადგინა 19 654.5 ათასი ლარი, რაც გეგმის (27 369.5 ათასი ლარი) 71.8%-ს შეადგენს;
- ✓ ტელე-რადიო მაუწყებლობის და საგამომცემლო საქმიანობის დაფინანსებამ შეადგინა 14 676.9 ათასი ლარი, რაც გეგმის (15 924.2 ათასი ლარი) 92.2%-ს შეადგენს;
- ✓ რელიგიური და სხვა სახის საზოგადოებრივი საქმიანობის დაფინანსებამ შეადგინა 192.7 ათასი ლარი, რაც გეგმის (200.0 ათასი ლარი) 96.3%-ს შეადგენს;
- ✓ დასვენების, კულტურისა და რელიგიის სფეროში სხვა არაკლასიფიცირებული საქმიანობის ასიგნებების დაფინანსებამ შეადგინა 3 003.6 ათასი ლარი, რაც გეგმის (3 668.5 ათასი ლარი) 81.9%-ს შეადგენს.

- განათლების სფეროს დასაფინანსებლად გეგმამ შეადგინა 278 730.3 ათასი ლარი, საკასო შესრულებამ კი - 270 389.5 ათასი ლარი, ანუ გეგმიური მაჩვენებლის 97.0%, ხოლო სულ ხარჯები და არაფინანსური აქტივების ზრდის საკასო შესრულების - 11.2%. მათ შორის:

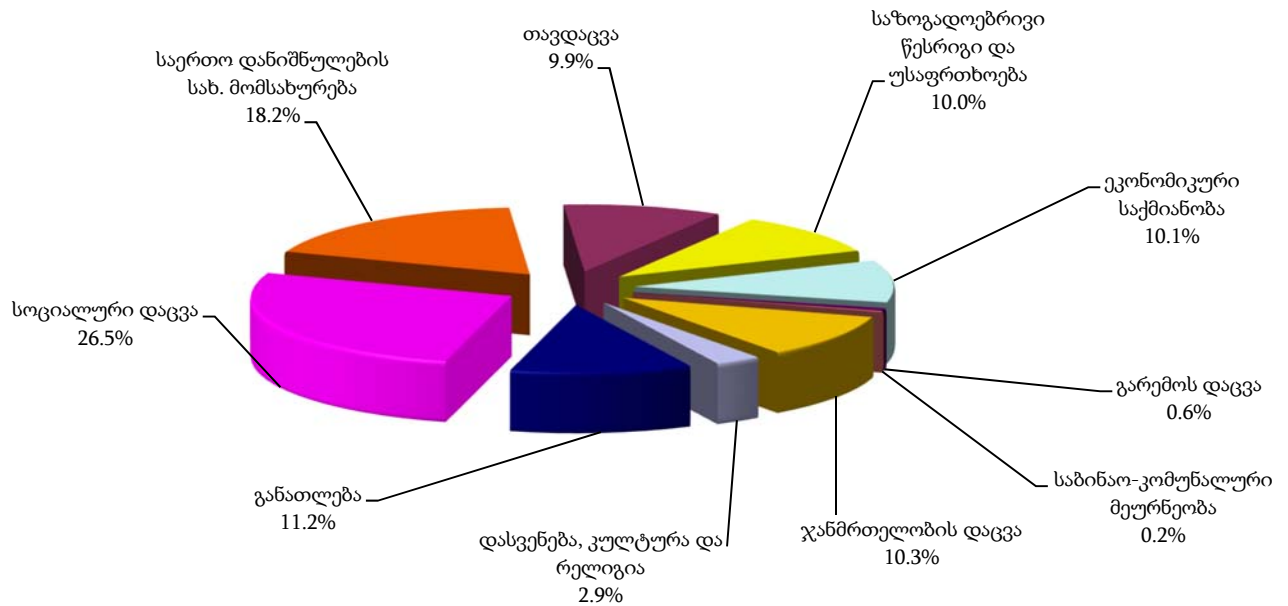
- ✓ ზოგადი განათლების დაფინანსებამ შეადგინა 148 275.1 ათასი ლარი, რაც გეგმის (148 519.5 ათასი ლარი) 99.8%-ს შეადგენს;
- ✓ პროფესიული განათლების დაფინანსებამ შეადგინა 9 371.2 ათასი ლარი, ანუ გეგმის (10 041.5 ათასი ლარი) 93.3%;
- ✓ უმაღლესი განათლების დაფინანსებამ შეადგინა 41 003.0 ათასი ლარი, რაც გეგმის (42 126.1 ათასი ლარი) 97.3%-ს შეადგენს;
- ✓ უმაღლესის შემდგომი განათლების დაფინანსებამ შეადგინა 260.7 ათასი ლარი, რაც გეგმის (358.0 ათასი ლარი) 72.8%-ს შეადგენს;
- ✓ განათლების სფეროს დამხმარე მომსახურების დაფინანსებამ შეადგინა 13 447.3 ათასი ლარი, რაც გეგმის (13 983.7 ათასი ლარი) 96.2%-ს შეადგენს;
- ✓ განათლების სფეროში გამოყენებითი კვლევების დაფინანსებამ შეადგინა 11 651.7 ათასი ლარი, რაც გეგმის (12 796.5 ათასი ლარი) 91.1%-ს შეადგენს;

✓ განათლების სფეროში სხვა არაკლასიფიცირებული საქმიანობის ასიგნებების დაფინანსებამ შეადგინა 46 380.5 ათასი ლარი, რაც გეგმის (50 875.0 ათასი ლარი) 91.2%-ს შეადგენს.

• სოციალური დაცვის სფეროს დასაფინანსებლად გეგმა განსაზღვრული იყო 648 966.4 ათასი ლარი, საკასო შესრულებამ შეადგინა 637 019.0 ათასი ლარი, ანუ გეგმიური მაჩვენებლის 98.2%, ხოლო სულ ხარჯები და არაფინანსური აქტივების ზრდის საკასო შესრულების - 26.5%. მათ შორის:

- ✓ ავადმყოფთა და შეზღუდული შესაძლებლობების მქონე პირთა სოციალური დაცვის დაფინანსებამ შეადგინა 458.6 ათასი ლარი, ანუ გეგმის (1 812.0 ათასი ლარი) 25.3%;
- ✓ ხანდაზმულთა სოციალური დაცვის დაფინანსებამ შეადგინა 433 204.5 ათასი ლარი, რაც გეგმის (434 816.7 ათასი ლარი) 99.6%-ს შეადგენს;
- ✓ ოჯახებისა და ბავშვების სოციალური დაცვის დაფინანსებამ შეადგინა 163 487.2 ათასი ლარი, ანუ გეგმის (169 006.6 ათასი ლარი) 96.7%;
- ✓ საცხოვრებლით უზრუნველყოფის დაფინანსებამ შეადგინა 2 770.9 ათასი ლარი, ანუ გეგმის (3 043.7 ათასი ლარი) 91.0%;
- ✓ სოციალური გაუცხოების საკითხების, რომლებიც არ ექვემდებარება კლასიფიცირებას, დაფინანსებამ შეადგინა 24 407.6 ათასი ლარი, ანუ გეგმის (24 447.1 ათასი ლარი) 99.8%;
- ✓ სოციალური დაცვის სფეროში სხვა არაკლასიფიცირებული საქმიანობის ასიგნებების დაფინანსებამ შეადგინა 12 690.2 ათასი ლარი, რაც გეგმის (15 840.4 ათასი ლარი) 80.1%-ს შეადგენს.

2018 წლის სახელმწიფო ბიუჯეტის 3 თვის დაფინანსების სტრუქტურა ფუნქციონალურ კრილიში





## საქართველოს მთავრობის სარეზერვო ფონდი

საქართველოს მთავრობის განკარგულებებით და საქართველოს პრემიერ-მინისტრის ბრძანებებით საანგარიშო პერიოდში საქართველოს მთავრობის სარეზერვო ფონდიდან ნორმატიული აქტებით გამოყოფილი ასიგნებების მოცულობამ შეადგინა 18 689.7 ათასი ლარი, ხოლო საკასო შესრულებამ - 3 809.9 ათასი ლარი.

ლარებში

დოკუმენტის თარიღი და ნომერი	თანხის გაცემის მიზანი	ნორმატიული აქტით გამოყოფილი თანხა	გამოყოფილი თანხა	საკასო ხარჯი	გადახრა
<b>საქართველოს მთავრობის ადმინისტრაცია</b>		<b>3,338,179.4</b>	<b>250,486.5</b>	<b>250,486.5</b>	<b>0.0</b>
საქართველოს მთავრობის განკარგულება N269 02.02.18.	საქართველოს მთავრობის ცალკეულ უწყებებსა და აშშ-ის ადმინისტრაციასთან ურთიერთობების უკეთ წარმართვისა და საქართველოში ამერიკული ინვესტიციების მოზიდვის მიზნით აუცილებელი საკონსულტაციო მომსახურების შეძენის ხარჯების დასაფინანსებლად	260,167.0	76,563.1	76,563.1	0.0
საქართველოს მთავრობის განკარგულება N270 02.02.18.	საქართველოს მთავრობის ევროკავშირის ინსტიტუტებსა და ნატოსთან პარტნიორობის გადრმავეების მიზნით საკონსულტაციო მომსახურების შეძენის ხარჯების დასაფინანსებლად	1,025,479.5	0.0	0.0	0.0
საქართველოს მთავრობის განკარგულება N271 02.02.18.	საქართველოს მთავრობის ცალკეულ უწყებებსა და აშშ-ის ადმინისტრაციასთან ურთიერთობების უკეთ წარმართვისა და საქართველოში ამერიკული ინვესტიციების მოზიდვის მიზნით საკონსულტაციო მომსახურების შეძენის ხარჯების დასაფინანსებლად	2,052,532.9	173,923.4	173,923.4	0.0
<b>საქართველოს ეკონომიკისა და მდგრადი განვითარების სამინისტრო</b>		<b>2,358,200.0</b>	<b>2,358,200.0</b>	<b>0.0</b>	<b>2,358,200.0</b>
საქართველოს მთავრობის განკარგულება N179 25.01.18.	ოკუპირებულ ტერიტორიებთან გამოყოფილ ხაზის მიმდებარე სოფლებში მცხოვრები ოჯახებისათვის ზამთრის პერიოდში გათბობით უზრუნველყოფის მიზნით	2,358,200.0	2,358,200.0	0.0	2,358,200.0
<b>საქართველოს იუსტიციის სამინისტრო</b>		<b>11,282,965.5</b>	<b>2,662,600.5</b>	<b>2,662,595.8</b>	<b>4.7</b>
საქართველოს მთავრობის განკარგულება N251 02.02.18.	საქართველოს იუსტიციის სამინისტროს სისტემაში შემავალი სახელმწიფო საქვეუწყებო დაწესებულების - საქართველოს პროკურატურის საქმიანობის ეფექტიანად წარმართვის მიზნით იურიდიული კომპანიებისა და სისხლის სამართლის დარგის სპეციალისტებისაგან იურიდიული მომსახურების შესყიდვის, სათანადო ცოდნის მქონე ექსპერტების მიერ საქართველოსა და უცხო სახელმწიფოს საექსპერტო დაწესებულებებში შესაბამისი კვლევების ჩატარების, სათანადო კვალიფიკაციის მქონე ფიზიკური და იურიდიული პირების მიერ ჩამორთმევას დაქვემდებარებული ქონების მოძიებაში დახმარებისა და შესაბამისი კონსულტაციის გაწევის, აგრეთვე, აღნიშნული პირების ვიზიტებთან დაკავშირებული ხარჯებისა და ხსენებულ ღონისძიებათა ფარგლებში საქართველოს კანონმდებლობით გათვალისწინებული შესაბამისი გადასახადების დასაფინანსებლად	1,407,595.2	0.0	0.0	0.0
საქართველოს მთავრობის განკარგულება N252 02.02.18.	საერთაშორისო საარბიტრაჟო დავებსა და უცხო ქვეყნის სასამართლოებში მიმდინარე საქმეებთან დაკავშირებით სახელმწიფოს წარმომადგენლობის განხორციელების მიზნით, იურიდიული კომპანიებისგან იურიდიული მომსახურების შესყიდვის, შესაბამისი საარბიტრაჟო და სასამართლო ხარჯების, მოწმეებისა და უცხოელი ექსპერტების საარბიტრაჟო და სასამართლო პროცესში მონაწილეობის, ადამიანის უფლებათა ევროპულ სასამართლოში მიმდინარე საქმის - „საქართველო რუსეთის წინააღმდეგ (II) ფარგლებში“ - იურიდიული მომსახურების შეყიდვისა და აღნიშნულ საქმესთან დაკავშირებული სხვა	9,875,370.3	2,662,600.5	2,662,595.8	4.7



დოკუმენტის თარიღი და ნომერი	თანხის გაცემის მიზანი	ნორმატიული აქტით გამოყოფილი თანხა	გამოყოფილი თანხა	საკასო ხარჯი	გადახრა
	გაუთვალისწინებელი ხარჯებისა და საქართველოს კანონმდებლობით მასთან დაკავშირებული გადასახადების დასაფინანსებლად				
<b>საქართველოს საგარეო საქმეთა სამინისტრო</b>		<b>716,435.6</b>	<b>73,314.0</b>	<b>73,314.0</b>	<b>0.0</b>
საქართველოს მთავრობის განკარგულება N04-ს 21.02.18.	ს ა ი დ უ მ ლ ო	73,314.0	73,314.0	73,314.0	0.0
საქართველოს მთავრობის განკარგულება N684 29.03.18.	საქართველო-ევროკავშირის შორის სავიზო რეჟიმის ლიბერალიზაციის თაობაზე საინფორმაციო კამპანიის მესამე ფაზის განხორციელების მიზნით	643,121.6			0.0
<b>საქართველოს კულტურისა და სპორტის სამინისტრო</b>		<b>133,049.0</b>	<b>133,049.0</b>	<b>99,042.2</b>	<b>34,006.8</b>
საქართველოს მთავრობის განკარგულება N323 07.02.18.	საქართველოს მართლმადიდებელი ეკლესიის ავტოკეფალური მმართველობის აღდგენის 100 წლისთავისა და სრულიად საქართველოს კათალიკოს-პატრიარქის, უწმინდესისა და უნეტარესის ილია მეორის აღსაყრდებიდან 40 წლის საიუბილეო ღონისძიებების დაფინანსების მიზნით	133,049.0	133,049.0	99,042.2	34,006.8
<b>საქართველოს შრომის, ჯანმრთელობისა და სოციალური დაცვის სამინისტრო</b>		<b>724,422.0</b>	<b>724,422.0</b>	<b>724,421.5</b>	<b>0.5</b>
საქართველოს მთავრობის განკარგულება N393 15.02.18.	სოციალურად დაუცველი მოსახლეობის მიერ მოხმარებული ელექტროენერჯის ღირებულების ნაწილობრივი სუბსიდირების მიზნით	724,422.0	724,422.0	724,421.5	0.5
<b>საქართველოს სავაჭრო-სამრეწველო პალატა</b>		<b>120,000.0</b>	<b>0.0</b>	<b>0.0</b>	<b>0.0</b>
საქართველოს მთავრობის განკარგულება N669 27.03.18.	ა(ა)იპ - საქართველოს კულტურის პალატის შეუფერხებელი ფუნქციონირების მიზნით	120,000.0			0.0
<b>საერთო სახელმწიფოებრივი მნიშვნელობის გადასახადები</b>		<b>16,400.0</b>	<b>0.0</b>	<b>0.0</b>	<b>0.0</b>
საქართველოს მთავრობის განკარგულება N179 25.01.18.	ოკუპირებულ ტერიტორიებთან გამყოფი ხაზის მიმდებარე სოფლებში მცხოვრები ოჯახებისათვის ზამთრის პერიოდში გათბობით უზრუნველყოფის მიზნით	16,400.0	0.0	0.0	0.0
<b>ს უ ლ</b>		<b>18,689,651.4</b>	<b>6,202,072.1</b>	<b>3,809,860.0</b>	<b>2,392,212.0</b>

\* შენიშვნა: ნორმატიული აქტით განსაზღვრული თანხა შედგება საანგარიშო პერიოდში გამოყოფილი თანხისა და ასევე, 31.03.2018 წლის მდგომარეობით შესაბამისი ვალუტის გაცვლითი კურსის მიხედვით გამოსაყოფი თანხისაგან.

### საქართველოს პრეზიდენტის სარეზერვო ფონდი

საანგარიშო პერიოდში საქართველოს პრეზიდენტის განკარგულებით საქართველოს პრეზიდენტის სარეზერვო ფონდიდან ნორმატიული აქტებით გამოყოფილი ასიგნებების მოცულობამ შეადგინა 2 012.9 ათასი ლარი, ხოლო გაწეულმა საკასო ხარჯმა - 633.9 ათასი ლარი.

ლარებში

დოკუმენტის თარიღი და ნომერი	თანხის გაცემის მიზანი	ნორმატიული აქტით გამოყოფილი თანხა	გამოყოფილი თანხა	საკასო ხარჯი	გადახრა
<b>საქართველოს პრეზიდენტის ადმინისტრაცია 02</b>		<b>1,450,736.3</b>	<b>1,362,611.3</b>	<b>528,421.3</b>	<b>834,190.1</b>

დოკუმენტის თარიღი და ნომერი	თანხის გაცემის მიზანი	ნორმატიული აქტი გამოყოფილი თანხა	გამოყოფილი თანხა	საკასო ხარჯი	გადახრა
საქართველოს პრეზიდენტის განკარგულება N03/01/02 03.01.18.	შეწყობის საკითხთა კომისიის თავმჯდომარის შრომის ანაზღაურებისათვის საჭირო ხარჯების დაფინანსების მიზნით	52,500.0	13,125.0	13,125.0	0.0
საქართველოს პრეზიდენტის განკარგულება N11/01/02 11.01.18.	ა(ა)იპ - განათლება ყველა ბავშვს - მის მიერ დაგეგმილი პროექტის „ბერძნულ-ქართული ურთიერთობები“ - განხორციელების მიზნით	5,605.0	5,605.0	5,605.0	0.0
საქართველოს პრეზიდენტის განკარგულება N18/01/04 18.01.18.	ა(ა)იპ - საქართველოს საბიბლიოთეკო ასოციაციას - მის მიერ დაგეგმილი პროექტის „ბიბლიოთეკარი, როგორც თემის მობილიზატორი და თემის გამაძლიერებელი“ განხორციელების მიზნით	182,935.0	182,935.0	52,116.2	130,818.8
საქართველოს პრეზიდენტის განკარგულება N18/01/05 18.01.18.	ა(ა)იპ - კავკასიელ ქალთა კონგრესს - მის მიერ დაგეგმილი პროექტის - „მათე ალბუთაშვილის ბიოგრაფიული შტრიხები და შემოქმედება: პანკისის ხეობა დროისა და სივრცის ჭრილში“ - განხორციელების მიზნით	6,900.0	6,900.0	6,900.0	0.0
საქართველოს პრეზიდენტის განკარგულება N18/01/06 18.01.18.	შპს newpost ნიუპოსტის - მის მიერ დაგეგმილი პროექტის „პრაქტიკული ჟურნალისტიკის“ განხორციელების მიზნით	25,000.0	25,000.0	12,364.0	12,636.0
საქართველოს პრეზიდენტის განკარგულება N23/01/02 23.01.18.	სსიპ - სახელმწიფო სერვისების განვითარების სააგენტოს მოქალაქეობის საკითხთა კომისიის თავმჯდომარის შრომის ანაზღაურებისათვის საჭირო ხარჯების დაფინანსების მიზნით	43,500.0	9,750.0	8,812.5	937.5
საქართველოს პრეზიდენტის განკარგულება N26/01/01 26.01.18.	ა(ა)იპ - საზოგადოებრივი მხარდაჭერის ცენტრს - მის მიერ დაგეგმილი პროექტის - „ჩვენ შევლებთ“ - განხორციელების მიზნით	20,000.0	20,000.0	10,000.0	10,000.0
საქართველოს პრეზიდენტის განკარგულება N26/01/02 26.01.18.	ა(ა)იპ - დემოკრატიისა და სამოქალაქო განვითარების ინსტიტუტს - მის მიერ დაგეგმილი პროექტის „ეკონომიკურ გამოწვევებზე მომუშავე საკონსულტაციო საბჭო - სავაჭრო ვორქშოპი“ განხორციელების მიზნით	10,700.0	10,700.0	10,700.0	0.0
საქართველოს პრეზიდენტის განკარგულება N29/01/03 29.01.18.	საქართველოს პრეზიდენტის ადმინისტრაციისათვის ინფორმაციის შეუფერხებელი მიწოდების უზრუნველსაყოფად, საინფორმაციო სააგენტოს „ინტერპრესნიუსის“ (IPN) მომსახურების შესაძენად საჭირო ხარჯების დაფინანსების მიზნით	9,086.0	9,086.0	826.0	8,260.0
საქართველოს პრეზიდენტის განკარგულება N29/01/04 29.01.18.	ა(ა)იპ - ქართულ-აფხაზურ ურთიერთობათა ინსტიტუტს - მის მიერ დაგეგმილი პროექტის - „აფხაზურენოვანი ინტერნეტრადიო „ჰარას““ განხორციელების მიზნით	30,240.0	30,240.0	15,000.0	15,240.0
საქართველოს პრეზიდენტის განკარგულება N31/01/03 31.01.18.	ა(ა)იპ - მოითხოვე ქართულის - მის მიერ დაგეგმილი პროექტის - „ქართული მცირე და საშუალო წარმოების საინფორმაციო საგანმანათლებლო მხარდაჭერა“ - განხორციელების მიზნით	89,897.0	89,897.0	19,165.0	70,732.0
საქართველოს პრეზიდენტის განკარგულება N02/02/02 02.02.18.	ა(ა)იპ - საქართველოს ფერმერთა ასოციაციას - მის მიერ დაგეგმილი პროექტის - „სოფლის მეურნეობაში განათლების ხელმისაწვდომობისა და ფერმერთა შესაძლებლობების გაძლიერების მხარდაჭერა“ განხორციელების მიზნით	50,000.0	50,000.0	20,000.0	30,000.0

დოკუმენტის თარიღი და ნომერი	თანხის გაცემის მიზანი	ნორმატიული აქტით გამოყოფილი თანხა	გამოყოფილი თანხა	საკასო ხარჯი	გადახრა
საქართველოს პრეზიდენტის განკარგულება N15/02/01 15.02.18.	საქართველოს პრეზიდენტის ადმინისტრაციისათვის ინტერნეტით სარგებლობისათვის აუცილებელი მომსახურების შეუფერხებელი მიწოდების უზრუნველსაყოფად საჭირო ხარჯების დაფინანსების მიზნით	4,347.8	4,347.8	4,346.0	1.8
საქართველოს პრეზიდენტის განკარგულება N15/02/02 15.02.18.	ა(ა)იპ - ევროპულ-ქართული ინსტიტუტს - მის მიერ დაგეგმილი პროექტის - „ინიციატივა: აქტიური ახალგაზრდობა - უკეთესი საზოგადოება“ - განხორციელების მიზნით	243,730.0	243,730.0	110,130.0	133,600.0
საქართველოს პრეზიდენტის განკარგულება N20/02/01 20.02.18.	ა(ა)იპ - ევროკლუბს - მის მიერ დაგეგმილი პროექტის „ევროკლუბის“ განხორციელების მიზნით	59,500.0	59,500.0	21,520.0	37,980.0
საქართველოს პრეზიდენტის განკარგულება N21/02/01 21.02.18.	ა(ა)იპ - საქართველოს საზოგადოებრივ საქმეთა ინსტიტუტს - გამორჩეული სტუდენტებისათვის ზურაბ ჟვანიას სახელობის სტიპენდიის გაცემის მიზნით	9,250.0	9,250.0	9,250.0	0.0
საქართველოს პრეზიდენტის განკარგულება N21/02/02 21.02.18.	ა(ა)იპ - საქართველოს დემოგრაფიულ საზოგადოება 21-ეს - მის მიერ დაგეგმილი პროექტის - „ქართული ენისა და ხალხური სიმღერების შემსწავლელი კურსი ფერეიდნელი ქართველებისათვის“ - განხორციელების მიზნით	21,980.0	21,980.0	21,980.0	0.0
საქართველოს პრეზიდენტის განკარგულება N21/02/03 21.02.18.	ა(ა)იპ - საფარის, მის მიერ დაგეგმილი პროექტის - „ადრეული ქორწინების პრევენციის ხელშეწყობა კახეთსა და ქვემო ქართლში“ - განხორციელების მხარდაჭერის მიზნით	20,700.0	20,700.0	7,870.0	12,830.0
საქართველოს პრეზიდენტის განკარგულება N23/02/01 23.02.18.	ასოციაცია „ნოე ჟორდანია სახელობის ინსტიტუტს“ - პოლიტიკური ემიგრაციის დროს უცხოეთში ფრანგულ და ინგლისურ ენებზე გამოცემული წიგნების ქართულ ენაზე თარგმნისა და გამოცემის მიზნით	36,767.5	36,767.5	36,602.6	165.0
საქართველოს პრეზიდენტის განკარგულება N28/02/04 28.02.18.	შპს - ნებულას - მის მიერ დაგეგმილი პროექტის „სუპერნოვას“ განხორციელების მხარდაჭერის მიზნით	23,408.0	23,408.0	15,240.0	8,168.0
საქართველოს პრეზიდენტის განკარგულება N28/02/05 28.02.18.	ა(ა)იპ - ბავშვებისა და ახალგაზრდების ჯანსაღი მომავლის კვლევისა და განვითარების ცენტრს არს ვივენდის - მის მიერ დაგეგმილი პროექტის - „მალადობრივი და დესტრუქციული ქცევების ამოცნობა და პრევენცია, ჯანსაღი ცხოვრების წესის პოპულარიზაცია და დანერგვა ბავშვებსა და მოზარდებში“ - განხორციელების მიზნით	174,765.0	174,765.0	51,115.0	123,650.0
საქართველოს პრეზიდენტის განკარგულება N28/02/06 28.02.18.	ა(ა)იპ - როდი სკოტის სახელობის ფონდ საქართველოს - მის მიერ დაგეგმილი პროექტის „დამოუკიდებელი ქალი“ განხორციელების მიზნით	25,207.0	25,207.0	6,405.0	18,802.0
საქართველოს პრეზიდენტის განკარგულება N02/03/02 02.03.18.	ა(ა)იპ - მოსწავლე-ახალგაზრდობის ეროვნულ სასახლეს - მის მიერ დაგეგმილი პროექტის - „ეროვნული სასახლის მუზეუმის“ - განხორციელების მხარდაჭერის მიზნით	25,000.0	25,000.0	0.0	25,000.0
საქართველოს პრეზიდენტის განკარგულება	ა(ა)იპ ხელოვნების საერთაშორისო ცენტრს - მის მიერ დაგეგმილი პროექტის „ეთნოფესტი 2018“-ის მხარდაჭერის მიზნით	27,000.0	27,000.0	27,000.0	0.0

დოკუმენტის თარიღი და ნომერი	თანხის გაცემის მიზანი	ნორმატიული აქტით გამოყოფილი თანხა	გამოყოფილი თანხა	საკასო ხარჯი	გადახრა
N02/03/03 02.03.18.					
საქართველოს პრეზიდენტის განკარგულება N02/03/04 02.03.18.	ა(ა)იპ - კრეატივ ბიზნეს კაპ ჯორჯიას მის მიერ დაგეგმილი პროექტის „სიბისი საქართველო 2018-ის ხელშეწყობა და განვითარება“ - განხორციელების მიზნით	49,994.0	49,994.0	17,892.0	32,102.0
საქართველოს პრეზიდენტის განკარგულება N06/03/01 06.03.18.	ა(ა)იპ - უხუცეს ქალთა საბჭოს - მის მიერ დაგეგმილი პროექტის - „ქალები ქალების სამსახურში“ - განხორციელების მიზნით	21,975.0	21,975.0	2,650.0	19,325.0
საქართველოს პრეზიდენტის განკარგულება N06/03/02 06.03.18.	ა(ა)იპ - კახეთის რეგიონალური განვითარების ფონდს - მის მიერ დაგეგმილი პროექტის - „პანკისის ახალგაზრდების უკუეთესი მომავლისათვის“ - განხორციელების მიზნით	48,617.0	48,617.0	8,662.0	39,955.0
საქართველოს პრეზიდენტის განკარგულება N06/03/03 06.03.18.	ა(ა)იპ - დაუნის სინდრომის ასოციაციას - მის მიერ დაგეგმილი პროექტის „21 მარტის, დაუნის სინდრომის მსოფლიო დღისადმი მიძღვნილი საინფორმაციო კამპანიის“ განხორციელების მიზნით	6,750.0	6,750.0	6,750.0	0.0
საქართველოს პრეზიდენტის განკარგულება N06/03/04 06.03.18.	ა(ა)იპ - დავით მარგოშვილის სახელობის მიუდოს კლუბ პანკისს - მის მიერ დაგეგმილი პროექტის - „პანკისის მიუდოს კლუბის ფინანსური მხარდაჭერა“ - დაფინანსების მიზნით	20,535.0	20,535.0	6,395.0	14,140.0
საქართველოს პრეზიდენტის განკარგულება N07/03/01 07.03.18.	საქართველოს საპატიო მოქალაქეობის მედალიონისა (2 ცალი) და სასაჩუქრე ყუთის (2 ცალი) შექმნისათვის საჭირო ხარჯების დაფინანსების მიზნით	822.0	822.0	0.0	822.0
საქართველოს პრეზიდენტის განკარგულება N13/03/01 13.03.18.	ა(ა)იპ - კვლევისა და განვითარების ასოციაციას - მის მიერ დაგეგმილი პროექტის - „მილიონი სვლის“ დაფინანსების მიზნით	26,050.0	26,050.0	0.0	26,050.0
საქართველოს პრეზიდენტის განკარგულება N14/03/03 14.03.18.	ა(ა)იპ - post-ალიონის - მის მიერ დაგეგმილი პროექტის „ფრთხილად, წინ სამიში წარსულია!“ დაფინანსების მიზნით	23,910.0	23,910.0	0.0	23,910.0
საქართველოს პრეზიდენტის განკარგულება N19/03/02 19.03.18.	ა(ა)იპ - გენერალ მაზნიაშვილის სახელობის ახალგაზრდულ ლეგიონს - მის მიერ დაგეგმილი პროექტის „მოზარდების დაწყებითი სამხედრო და სალაშქრო მომზადების“ განხორციელების მიზნით	28,940.0	28,940.0	0.0	28,940.0
საქართველოს პრეზიდენტის განკარგულება N21/03/01 21.03.18.	ა(ა)იპ ქალთა თანადგომა მშვიდობისათვის - მის მიერ დაგეგმილი პროექტის - „თანადგომა - დევნილთა სამოქალაქო განათლებისა და ჩართულობისათვის“ - განხორციელების მხარდაჭერის მიზნით	10,125.0	10,125.0	0.0	10,125.0
საქართველოს პრეზიდენტის განკარგულება N29/03/02 29.03.18.	ა(ა)იპ - მაცნე 2015-ს - მის მიერ დაგეგმილი პროექტის „ჩვენ საქართველოს შვილები ვართ“ განხორციელების მიზნით	15,000.0	0.0	0.0	0.0
<b>საქართველოს ეროვნული უშიშროების საბჭოს აპარატი</b>		<b>80,105.3</b>	<b>80,105.3</b>	<b>80,102.3</b>	<b>3.0</b>
საქართველოს პრეზიდენტის განკარგულება	საქართველოს პრეზიდენტის ამერიკის შეერთებულ შტატებში სამუშაო ვიზიტთან დაკავშირებით საექსპერტო მომსახურების შესყიდვის მიზნით	80,105.3	80,105.3	80,102.3	3.0

დოკუმენტის თარიღი და ნომერი	თანხის გაცემის მიზანი	ნორმატიული აქტით გამოყოფილი თანხა	გამოყოფილი თანხა	საკასო ხარჯი	გადახრა
N14/03/01 14.03.18.					
<b>საქართველოს ფინანსთა სამინისტრო</b>		<b>29,686.0</b>	<b>-</b>	<b>-</b>	<b>-</b>
საქართველოს პრეზიდენტის განკარგულება N26/02/03 26.02.18.	სსიპ - ფინანსთა სამინისტროს აკადემიას, მის მიერ დაგეგმილი პროექტის - „პროფესიული სასწავლო კურსები: „გახდი ბუღალტერი“ და „საქმეთა მმართველი - ოფისის მენეჯერი“ - განხორციელების მხარდაჭერის მიზნით	29,686.0	0.0	0.0	0.0
<b>საქართველოს განათლებისა და მეცნიერების სამინისტრო</b>		<b>381,601.0</b>	<b>70,900.0</b>	<b>25,003.7</b>	<b>45,896.3</b>
საქართველოს პრეზიდენტის განკარგულება N31/01/01 31.01.18.	სსიპ - სამცხე-ჯავახეთის სახელმწიფო უნივერსიტეტს - მის მიერ დაგეგმილი პროექტის - „სახელობითი სტიპენდია გამორჩეული სტუდენტებისათვის - გრიგოლ ხანძღის სახელობის სტიპენდიის“ განხორციელების მიზნით	1,440.0	1,440.0	1,440.0	0.0
საქართველოს პრეზიდენტის განკარგულება N31/01/02 31.01.18.	სსიპ - ივანე ჯავახიშვილის სახელობის თბილისის სახელმწიფო უნივერსიტეტს - საქართველოს პირველი პრეზიდენტის ზვიად გამსახურდიას სახელობის სტიპენდიის გაცემის მიზნით	7,000.0	3,000.0	3,000.0	0.0
საქართველოს პრეზიდენტის განკარგულება N02/02/01 02.02.18.	სსიპ - სამცხე-ჯავახეთის სახელმწიფო უნივერსიტეტს - მის მიერ დაგეგმილი პროექტის - „ეთნიკური უმცირესობების წარმომადგენელი და სოციალურად დაუცველი ახალგაზრდების ინიციატივების ხელშეწყობა“ - განხორციელების მიზნით	25,740.0	7,200.0	6,400.0	800.0
საქართველოს პრეზიდენტის განკარგულება N02/02/03 02.02.18.	სსიპ - ივანე ჯავახიშვილის სახელობის სახელმწიფო უნივერსიტეტს - სულხან-საბა ორბელიანის სახელობის სტიპენდიის გაცემის მიზნით	320.0	320.0	320.0	0.0
საქართველოს პრეზიდენტის განკარგულება N08/02/01 08.02.18.	სსიპ - თბილისის სახელმწიფო სამედიცინო უნივერსიტეტს პროექტის - „თბილისის სახელმწიფო სამედიცინო უნივერსიტეტის მიერ უცხოელი პროფესორების აკადემიური და სამედიცინო საქმიანობის ორგანიზება საქართველოში“ განხორციელების მიზნით	140,200.0	41,600.0	5,783.7	35,816.3
საქართველოს პრეზიდენტის განკარგულება N14/02/01 14.02.18.	სსიპ - გორის სახელმწიფო სასწავლო უნივერსიტეტს ფიზიკისა და ბიოქიმიური ლაბორატორიის აღჭურვის მიზნით	38,056.0	0.0	0.0	0.0
საქართველოს პრეზიდენტის განკარგულება N14/02/02 14.02.18.	სსიპ - გორის სახელმწიფო სასწავლო უნივერსიტეტს მის მიერ დაგეგმილი პროექტის „გორის უნივერსიტეტის გამოცემლობის“ განხორციელების მხარდაჭერის მიზნით	24,605.0	0.0	0.0	0.0
საქართველოს პრეზიდენტის განკარგულება N02/03/01 02.03.18.	სსიპ - ივანე ჯავახიშვილის სახელობის თბილისის სახელმწიფო უნივერსიტეტს - უნივერსიტეტის მიერ საქართველოს ეთნიკური უმცირესობებით კომპაქტურად დასახლებულ რეგიონებში სახელმწიფო ენისა და საქართველოს კონსტიტუციის საფუძვლების დაჩქარებული მეთოდით ინტეგრირებული სწავლების პროგრამის „ვისწავლოთ ქართულის“ განხორციელების მიზნით	107,840.0	17,340.0	8,060.0	9,280.0
საქართველოს პრეზიდენტის განკარგულება N14/03/02 14.03.18.	სსიპ - იაკობ გოგებშიშვილის სახელობის თელავის სახელმწიფო უნივერსიტეტს - უნივერსიტეტის ბაზაზე არსებული ტექნოლოგიის ლაბორატორიის აღჭურვის მიზნით	36,400.0	0.0	0.0	0.0
<b>საქართველოს სავაჭრო-სამრეწველო პალატა</b>		<b>70,750.0</b>	<b>57,250.0</b>	<b>400.0</b>	<b>56,850.0</b>
საქართველოს პრეზიდენტის	სსიპ - საქართველოს სავაჭრო-სამრეწველო პალატას - მის მიერ დაგეგმილი პროექტის - „დუღლური პროფესიული	70,750.0	57,250.0	400.0	56,850.0



დოკუმენტის თარიღი და ნომერი	თანხის გაცემის მიზანი	ნორმატიული აქტით გამოყოფილი თანხა	გამოყოფილი თანხა	საკასო ხარჯი	გადახრა
განკარგულება N16/02/02 16.02.18.	განათლების საკორდინაციო საბჭოს“ - განხორციელების მხარდაჭერის მიზნით				
<b>ს უ ლ</b>		<b>2,012,878.7</b>	<b>1,570,866.7</b>	<b>633,927.3</b>	<b>936,939.4</b>

### საქართველოს რეგიონებში განსახორციელებელი პროექტების ფონდი

საქართველოს მთავრობის მიერ საანგარიშო პერიოდში მიღებული განკარგულებებით საქართველოს რეგიონებში განსახორციელებელი პროექტების ფონდიდან ნორმატიული აქტებით გამოყოფილი ასიგნების მოცულობამ შეადგინა 151 766.5 ათასი ლარი, ხოლო სახაზინო სამსახურის მიერ გადარიცხულმა თანხებმა - 2 913.0 ათასი ლარი.

<i>ლარებში</i>					
დოკუმენტის თარიღი და ნომერი	თანხის გაცემის მიზანი	ნორმატიული აქტით გამოყოფილი თანხა	გამოყოფილი თანხა	საკასო ხარჯი	გადახრა
<b>საერთო სახელმწიფოებრივი მნიშვნელობის გადასახდელები</b>		<b>151,766,512.00</b>	<b>6,400,000.00</b>	<b>2,912,978.00</b>	<b>3,487,022.00</b>
საქართველოს მთავრობის განკარგულება N136 18.01.18.	საქართველოს მთავრობის 2013 წლის 7 თებერვლის N23 დადგენილების საფუძველზე და საქართველოს მთავრობის 2010 წლის 25 ივნისის N172 დადგენილებით შექმნილი სამთავრობო კომისიის 2018 წლის 9 თებერვალს მიღებული გადაწყვეტილების შესაბამისად	151,140,712.0	6,000,000.0	2,588,149.0	3,411,851.0
საქართველოს მთავრობის განკარგულება N250 02.02.18.	2018 წელს მომხდარი სტიქიის შედეგად მიყენებული ზიანის სალიკვიდაციო ღონისძიებების განხორციელების მიზნით	595,800.0	400,000.0	324,829.0	75,171.0
საქართველოს მთავრობის განკარგულება N394 15.02.18.	2018 წლის 10 იანვარს ძლიერი ქარის შედეგად მიყენებული ზიანის სალიკვიდაციო ღონისძიებების განხორციელების მიზნით	30,000.0	0.0	0.0	0.0
<b>ს უ ლ</b>		<b>151,766,512.0</b>	<b>6,400,000.0</b>	<b>2,912,978.0</b>	<b>3,487,022.0</b>

### მაღალმთიანი დასახლებების განვითარების ფონდი

საქართველოს მთავრობის მიერ საანგარიშო პერიოდში მიღებული განკარგულებით მაღალმთიანი დასახლებების განვითარების ფონდიდან ნორმატიული აქტებით გამოყოფილი ასიგნების მოცულობამ შეადგინა 20 000.0 ათასი ლარი, მათ შორის 7 000.0 ათას ლარამდე მიიმართება „მაღალმთიან რეგიონებში სახელმწიფო საკუთრებაში არსებული სათიბ-სამძვრების რაციონალურად გამოყენების სახელმწიფო პროგრამის დამტკიცების შესახებ“ საქართველოს მთავრობის 2017 წლის 29 მაისის N265 დადგენილებით დამტკიცებული სახელმწიფო პროგრამის განხორციელებისათვის, ხოლო 3 000.0 ათას ლარამდე - „დანერგე მომავალი“ სახელმწიფო პროგრამის დამტკიცების შესახებ“ საქართველოს მთავრობის 2015 წლის 12 თებერვლის N56 დადგენილებით დამტკიცებული სახელმწიფო პროგრამით განსაზღვრული მრავალწლიანი ბაღების თანადაფინანსების კომპონენტით გათვალისწინებული წესის შესაბამისად, მაღალმთიან დასახლებებში კენკროვანი კულტურების გაშენებისათვის.

## წინა პერიოდში წარმოქმნილი ვალდებულებების

### დაფარვისა და სასამართლოს გადაწყვეტილებების აღსრულებისათვის მიმართული სახსრები

2018 წლის პირველ კვარტალში წინა პერიოდში წარმოქმნილი ვალდებულებების დასაფარავად და სასამართლოს გადაწყვეტილებების აღსრულებისათვის მიმართული იქნა 40 316.4 ათასი ლარი. მათ შორის:

- ✓ საბიუჯეტო ორგანიზაციების მიერ წლიური საბიუჯეტო კანონით მათთვის განსაზღვრულ ასიგნებებში წარმოქმნილი ეკონომიის ხარჯზე წინა პერიოდის დავალიანების დასაფარავად მიმართულ იქნა 26 317.8 ათასი ლარი, მათ შორის მიზნობრივი გრანტის ფარგლებში - 1 385.8 ათასი ლარი.
- ✓ წლიური საბიუჯეტო კანონით განსაზღვრული წინა პერიოდში წარმოქმნილი ვალდებულებების დაფარვისათვის განსაზღვრული ასიგნებიდან საქართველოს რეგიონული განვითარებისა და ინფრასტრუქტურის სამინისტრომ გაითვალისწინა 12 588.0 ათასი ლარი (საავტომობილო გზების დეპარტამენტის მიერ, წინა წლებში შესრულებული საგზაო სამუშაოების აუნაზღაურებელი ნაწილის გადასახდელად; ათვისება - 12 532.9 ათასი ლარი);
- ✓ წინა წლებში წარმოქმნილი დავალიანების დაფარვისა და სასამართლო გადაწყვეტილებების აღსრულების ფონდისათვის განსაზღვრული ასიგნებებიდან საქართველოს იუსტიციის სამინისტროს აპარატს გამოეყო 51.8 ათასი ლარი (ათვისება 100%).
- ✓ წინა წლებში წარმოქმნილი დავალიანების დაფარვისა და სასამართლო გადაწყვეტილებების აღსრულების ფონდისათვის განსაზღვრული ასიგნებების ფარგლებში საქართველოს ეროვნული ბანკის მიერ, შესაბამისი სააღსრულებო ბიუროების საინკასო დავალებებით, სახაზინო სამსახურის ანგარიშებიდან წინა პერიოდში წარმოქმნილი ვალდებულებების დაფარვაზე სასამართლო გადაწყვეტილებებით დაკისრებული თანხების სახით ავტომატურ რეჟიმში, იძულების წესით ჩამოჭრილი იქნა 1 413.9 ათასი ლარი, მათ შორის ფიზიკური პირების სასარგებლოდ 857.3 ათასი ლარი, ხოლო იურიდიული პირების სასარგებლოდ - 556.5 ათასი ლარი.

### სახელმწიფო ვალდებულებების მომსახურება და დაფარვა

#### საგარეო სახელმწიფო ვალდებულებების მომსახურება და დაფარვა

საგარეო სახელმწიფო ვალდებულებების მომსახურებისა და დაფარვისათვის საანგარიშო პერიოდში გაწეულმა ხარჯებმა შეადგინა 221 079.8 ათასი ლარი, რაც დაზუსტებული გეგმიური მაჩვენებლის 98.7%-ია. აქედან, ვალების მომსახურებისათვის (პროცენტების გადახდა) გაწეულმა ხარჯებმა შეადგინა 46 057.3 ათასი ლარი, ხოლო ვალების დაფარვისათვის გაწეულმა ხარჯებმა შეადგინა 175 022.5 ათასი ლარი.

ძირითადი ვალის დაფარვისათვის გაწეული ხარჯი 175 022.5 ათასი ლარი კრედიტორების მიხედვით შემდეგია:

**მრავალმხრივი კრედიტორები** – 151 906.7 ათასი ლარი, მათ შორის:

- მსოფლიო ბანკის განვითარების საერთაშორისო ასოციაცია (IDA) - 51 715.4 ათასი ლარი;
- აზიის განვითარების ბანკი (ADB) – 42 267.5 ათასი ლარი.

- საერთაშორისო სავალუტო ფონდი (IMF) – 35 407.5 ათასი ლარი;
- რეკონსტრუქციისა და განვითარების საერთაშორისო ბანკი (IBRD) -14 120.9 ათასი ლარი;
- ევროპის რეკონსტრუქციისა და განვითარების ბანკი (EBRD) – 7 225.0 ათასი ლარი;
- სოფლის მეურნეობის განვითარების საერთაშორისო ფონდი (IFAD) - 1 170.5 ათასი ლარი.

**ორმხრივი კრედიტორები – 23 115.8 ათასი ლარი მათ შორის:**

- რუსეთი - 6 061.9 ათასი ლარი;
- საფრანგეთი - 5 170.7 ათასი ლარი;
- იაპონია – 3 289.8 ათასი ლარი;
- ყაზახეთი - 2 444.8 ათასი ლარი;
- თურქეთი - 1 726.9 ათასი ლარი;
- ქუვეითი - 1 140.6 ლარი;
- აშშ - 942.8 ათასი ლარი;
- აზერბაიჯანი - 886.8 ათასი ლარი;
- სომხეთი - 782.3 ათასი ლარი;
- ირანი - 646.9 ათასი ლარი;
- ნიდერლანდები - 22.4 ათასი ლარი;

ვალის მომსახურებისათვის გაწეული ხარჯი 46 057.3 ათასი ლარი კრედიტორების მიხედვით შემდეგია:

**მრავალმხრივი კრედიტორები 38 670.7 ათასი ლარი მათ შორის:**

- აზიის განვითარების ბანკი (ADB) – 12 498.0 ათასი ლარი;
- რეკონსტრუქციისა და განვითარების საერთაშორისო ბანკი (IBRD) - 10 817.8 ათასი ლარი;
- მსოფლიო ბანკის განვითარების საერთაშორისო ასოციაცია (IDA) - 10 781.7 ათასი ლარი;
- ევროპის საინვესტიციო ბანკი (EIB) - 1 951.3 ათასი ლარი;
- საერთაშორისო სავალუტო ფონდი (IMF) – 1 227.9 ათასი ლარი;
- ევროპის რეკონსტრუქციისა და განვითარების ბანკი (EBRD) – 931.2 ათასი ლარი;
- სოფლის მეურნეობის განვითარების საერთაშორისო ფონდი (IFAD) - 306.6 ათასი ლარი;
- ევროკავშირი (EU)- 156.3 ათასი ლარი.

**ორმხრივი კრედიტორები – 7 386.6 ათასი ლარი მათ შორის:**

- რუსეთი – 2 514.2 ათასი ლარი;
- ყაზახეთი - 1 633.6 ათასი ლარი;
- იაპონია – 758.3 ათასი ლარი;
- თურქეთი - 581.9 ათასი ლარი;
- საფრანგეთი - 519.7 ათასი ლარი;
- ქუვეითი - 376.6 ათასი ლარი;
- აზერბაიჯანი - 272.1 ათასი ლარი;
- სომხეთი - 243.4 ათასი ლარი;
- ირანი - 200.1 ათასი ლარი;
- აშშ - 168.3 ათასი ლარი;



- ავსტრია - 108.7 ათასი ლარი;
- ნიდერლანდები- 9.6 ათასი ლარი;

(ათასი ლარი)

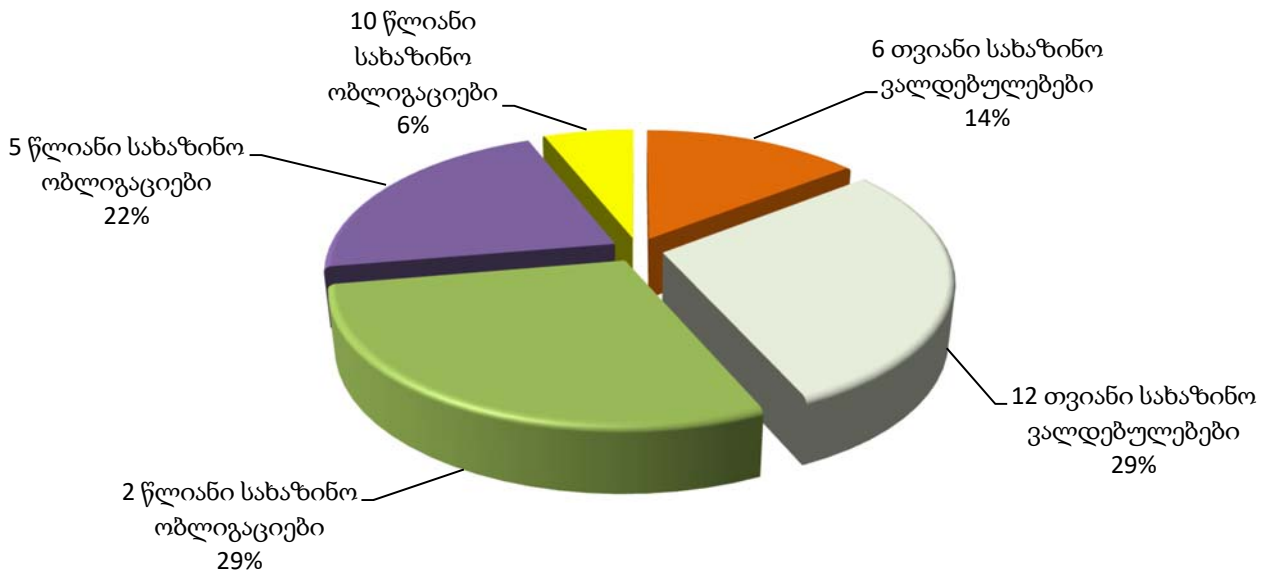
კრედიტორები	ვალუბის დაფარვა	პროცენტი	სულ
ავსტრია		108.69	108.69
კუვეიტი	1,140.55	376.61	1,517.17
იაპონია	3,289.77	758.34	4,048.12
აშშ	942.81	168.31	1,111.12
სომხეთი	782.31	243.35	1,025.66
აზერბაიჯანი	886.84	272.09	1,158.94
ირანი	646.88	200.11	846.99
ყაზახეთი	2,444.82	1,633.56	4,078.38
ნიდერლანდები	22.41	9.63	32.04
რუსეთი	6,061.87	2,514.22	8,576.08
თურქეთი	1,726.85	581.94	2,308.79
საფრანგეთი	5,170.69	519.72	5,690.41
IDA	51,715.41	10,781.71	62,497.12
IBRD	14,120.89	10,817.77	24,938.66
IFAD	1,170.49	306.59	1,477.08
EBRD	7,224.97	931.18	8,156.15
EIB	-	1,951.29	1,951.29
ADB	42,267.46	12,497.96	54,765.43
IMF	35,407.50	1,227.89	36,635.39
EU		156.29	156.29
<b>სულ</b>	<b>175,022.54</b>	<b>46,057.28</b>	<b>221,079.82</b>

### სახელმწიფო საშინაო ვალდებულებების მომსახურება და დაფარვა

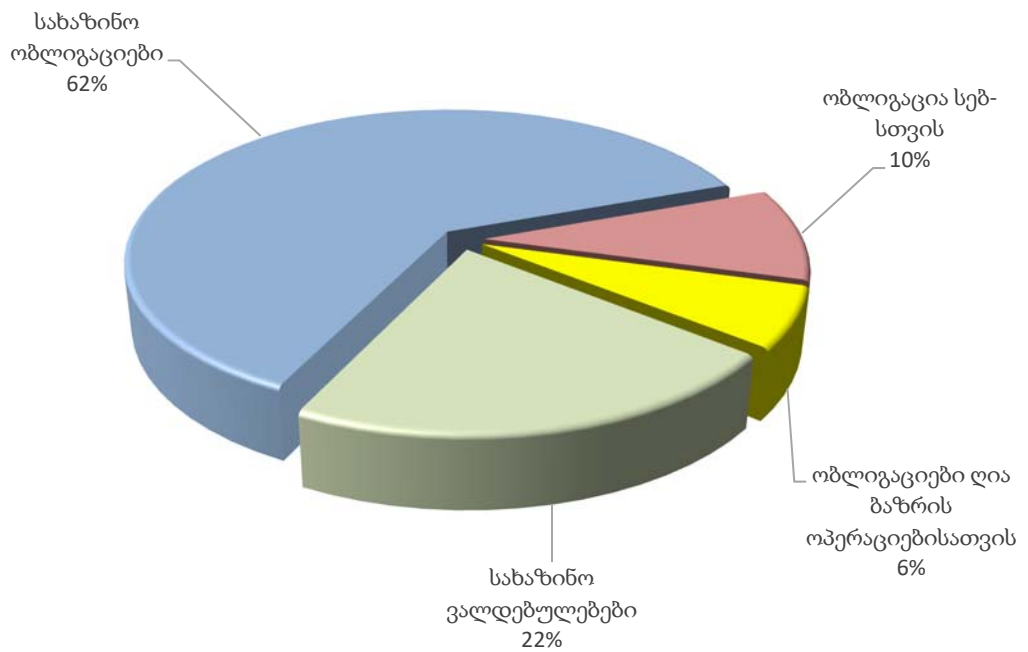
საანგარიშო პერიოდში სახელმწიფო საშინაო ვალდებულებების მომსახურებისა და დაფარვისათვის სახელმწიფო ბიუჯეტიდან გაწეულმა ხარჯმა შეადგინა 87 340.5 ათასი ლარი. აქედან სახელმწიფო ფასიან ქალაქებზე პროცენტის გადახდამ შეადგინა 82 340.5 ათასი ლარი, სახელმწიფო ფასიანი ქალაქების ძირითადი თანხის დაფარვამ 5 000.0 ათასი ლარი. სახელმწიფო საშინაო ვალდებულებების მომსახურებისა და დაფარვისათვის სახელმწიფო ბიუჯეტიდან გაწეული ხარჯი შეიცავს:

- ❖ „ობლიგაციები ღია ბაზრისთვის“ ძირითადი თანხის დაფარვა - 5 000.0 ათასი ლარი;
- ❖ „ობლიგაციები ღია ბაზრისთვის“ მომსახურება - 3 598.4 ათასი ლარი;
- ❖ „ობლიგაცია სებ-ისთვის“ მომსახურება - 5 860.3 ათასი ლარი;
- ❖ სახაზინო ვალდებულებების მომსახურება - 14 137.8 ათასი ლარი;
- ❖ სახაზინო ობლიგაციების მომსახურება - 58 744.0 ათასი ლარი.

სახელმწიფო ფასიანი ქაღალდების გამოშვების სტრუქტურა  
საანგარიშო პერიოდის ბოლოსთვის (ნომინალით)



სახელმწიფო ფასიანი ქაღალდების ნაშთის სტრუქტურა  
საანგარიშო პერიოდის ბოლოსთვის



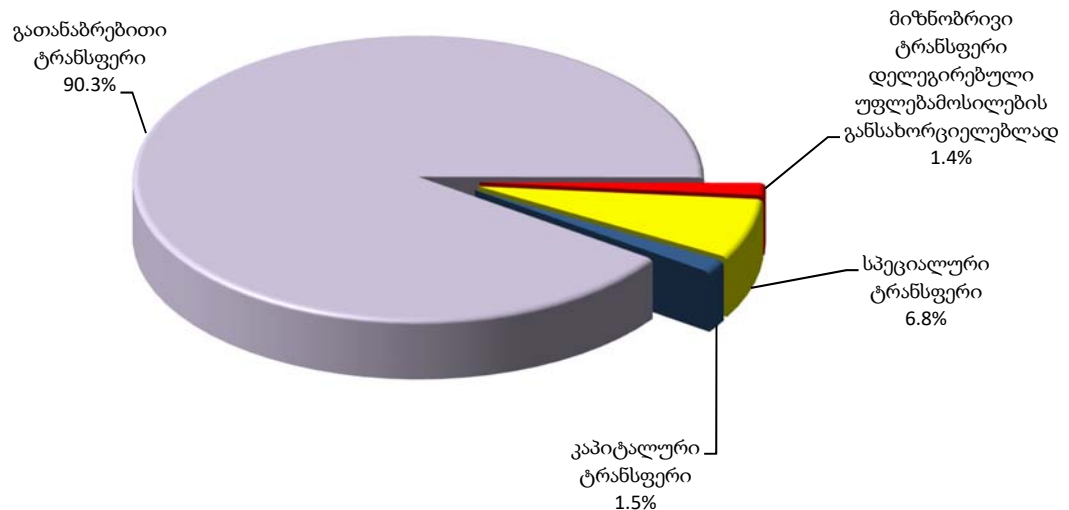
სახელმწიფო საშინაო ვალის ე. წ. „ისტორიული ვალების“ ნაწილი 10 სხვადასხვა კატეგორიას მოიცავს. ჯამურად მათი საორიენტაციო მოცულობა 672.3 მლნ ლარია, თუმცა ეს ციფრი არ ასახავს ვალის რეალურ სიდიდეს, რადგან ვალის უმეტესი კატეგორიის ოდენობა განსაზღვრული არ არის. მათი მოცულობა აღებული იყო საორიენტაციოდ შემდგომში მისი დაზუსტების იმედით. წლების მანძილზე ამ ციფრმა მხოლოდ უმნიშვნელო ცვლილება განიცადა და კვლავ საორიენტაციო ხასიათს ატარებს.

**სახელმწიფო ბიუჯეტიდან ავტონომიური რესპუბლიკების რესპუბლიკური და თვითმმართველი ერთეულების ბიუჯეტებისათვის გადასაცემი ფინანსური დახმარება**

2018 წლის 1 აპრილის მდგომარეობით საქართველოს 2018 წლის სახელმწიფო ბიუჯეტიდან ავტონომიური რესპუბლიკების რესპუბლიკური და ადგილობრივი თვითმმართველი ერთეულების ბიუჯეტებისათვის გადასაცემი ფინანსური დახმარების წლიური გეგმა განისაზღვრა 920 364.8 ათასი ლარის ოდენობით, მათ შორის:

- ✓ გათანაბრებითი ტრანსფერი - 705 080.0 ათასი ლარი, საიდანაც გადარიცხულია 191 524.7 ათასი ლარი;
- ✓ მიზნობრივი ტრანსფერი - 11 770.0 ათასი ლარი, საიდანაც გადარიცხულია 2 943.6 ათასი ლარი;
- ✓ სპეციალური ტრანსფერი - 51 792.2 ათასი ლარი, საიდანაც გადარიცხულია 14 373.0 ათასი ლარი;
- ✓ კაპიტალური ტრანსფერი - 151 722.6 ათასი ლარი, საიდანაც გადარიცხულია 3 170.0 ათასი ლარი.

**ტერიტორიული ერთეულებისათვის გადაცემული ფინანსური დახმარების სტრუქტურა**



საქართველოს 2018 წლის სახელმწიფო ბიუჯეტში გათვალისწინებულმა სპეციალურმა ტრანსფერმა აფხაზეთის ავტონომიური რესპუბლიკის რესპუბლიკური ბიუჯეტებისათვის შეადგინა 8 000.0 ათასი ლარი, საიდანაც საანგარიშო პერიოდში გადარიცხულია 2 000.0 ათასი ლარი, ქალაქ თბილისის მუნიციპალიტეტისათვის გამოყოფილმა თანხამ შეადგინა 43 000,0 ათასი ლარი, საიდანაც გადარიცხულია

12 010.7 ათსი ლარი, ხოლო თიღვის მუნიციპალიტეტისათვის გამოყოფილი 150.0 ათასი ლარიდან გადარიცხულია 37.5 ათასი ლარი.

საქართველოს რეგიონებში განსახორციელებელი პროექტების ფონდიდან გამოყოფილმა თანხამ შეადგინა 151 766.5 ათასი ლარი, საიდანაც საანგარიშო პერიოდში გადარიცხულია 2 913.0 ათასი ლარი.

საქართველოს მთავრობის 2018 წლის 25 იანვრის N179 განკარგულებით კასპის მუნიციპალიტეტს საქართველოს მთავრობის სარეზერვო ფონდიდან გამოეყო 16.4 ათასი ლარი, რომელიც საანგარიშო პერიოდში გადარიცხული არ არის.

ქალაქ ფოთის მუნიციპალიტეტის მიერ 2018 წლის ბიუჯეტით გათვალისწინებული ღონისძიებების შეუფერხებელი დაფინანსების მიზნით, „საქართველოს 2018 წლის სახელმწიფო ბიუჯეტის შესახებ“ საქართველოს კანონის მე-16 მუხლის მე-3 პუნქტის შესაბამისად, საქართველოს მთავრობის 2018 წლის 6 მარტის N521 განკარგულებით ქალაქ ფოთის მუნიციპალიტეტს სესხის სახით გამოეყო 2 500.0 ათასი ლარი, საიდანაც საანგარიშო პერიოდში გადარიცხულია 900.0 ათასი ლარი. სესხით სარგებლობის ვადა განსაზღვრულია არა უგვიანეს 2018 წლის 1 აგვისტოთი.

### საქართველოს რეგიონებში განსახორციელებელი პროექტების ფონდიდან ადგილობრივი თვითმმართველი ერთეულებისათვის გადარიცხული თანხები

ათასი ლარი

დასახელება	წლიური გეგმა	3 თვის ფაქტი
<b>კახეთის მხარე</b>	<b>13,105.8</b>	<b>324.8</b>
ახმეტის მუნიციპალიტეტი	2,196.8	0.0
გურჯაანის მუნიციპალიტეტი	2,295.5	0.0
დედოფლისწყაროს მუნიციპალიტეტი	1,469.2	0.0
თელავის მუნიციპალიტეტი	1,715.4	194.8
საგარეჯოს მუნიციპალიტეტი	2,976.0	130.0
სიღნაღის მუნიციპალიტეტი	445.0	0.0
ყვარელის მუნიციპალიტეტი	2,007.8	0.0
<b>იმერეთის მხარე</b>	<b>42,945.7</b>	<b>196.1</b>
ქალაქი ქუთაისის მუნიციპალიტეტი	7,995.2	0.0
ჭიათურის მუნიციპალიტეტი	3,344.3	0.0
წყალტუბოს მუნიციპალიტეტი	3,062.8	0.0
ბაღდათის მუნიციპალიტეტი	3,898.7	0.0
ვანის მუნიციპალიტეტი	3,600.8	0.0
ზესტაფონის მუნიციპალიტეტი	1,998.9	0.0
თერჯოლის მუნიციპალიტეტი	3,745.5	0.0
სამტრედიის მუნიციპალიტეტი	4,425.3	0.0
საჩხერის მუნიციპალიტეტი	4,211.6	6.6
ხარაგაულის მუნიციპალიტეტი	5,225.5	189.4
ხონის მუნიციპალიტეტი	1,437.2	0.0
<b>სამეგრელო ზემო სვანეთის მხარე</b>	<b>25,967.6</b>	<b>2,314.9</b>
ქალაქ ფოთის მუნიციპალიტეტი	4,573.9	82.9
ზუგდიდის მუნიციპალიტეტი	7,337.2	125.4

დასახელება	წლიური გეგმა	3 თვის ფაქტი
აბაშის მუნიციპალიტეტი	3,151.8	572.9
მარტვილის მუნიციპალიტეტი	3,074.2	76.9
მესტიის მუნიციპალიტეტი	336.0	0.0
ჩხოროწყუს მუნიციპალიტეტი	2,487.6	786.5
წალენჯიხის მუნიციპალიტეტი	2,684.0	670.3
ხობის მუნიციპალიტეტი	2,323.0	0.0
<b>შიდა ქართლის მხარე</b>	<b>15,117.6</b>	<b>0.0</b>
გორის მუნიციპალიტეტი	4,637.1	0.0
ქარელის მუნიციპალიტეტი	4,811.9	0.0
კასპის მუნიციპალიტეტი	2,388.0	0.0
ხაშურის მუნიციპალიტეტი	3,280.6	0.0
<b>ქვემო ქართლის მხარე</b>	<b>19,133.9</b>	<b>0.0</b>
ქალაქ რუსთავის მუნიციპალიტეტი	8,597.5	0.0
ბოლნისის მუნიციპალიტეტი	3,017.6	0.0
გარდაბნის მუნიციპალიტეტი	316.8	0.0
დმანისის მუნიციპალიტეტი	279.3	0.0
თეთრიწყაროს მუნიციპალიტეტი	1,996.7	0.0
მარნეულის მუნიციპალიტეტი	2,352.6	0.0
წალკის მუნიციპალიტეტი	2,573.4	0.0
<b>გურიის მხარე</b>	<b>5,243.6</b>	<b>0.0</b>
ლანჩხუთის მუნიციპალიტეტი	1,201.5	0.0
ოზურგეთის მუნიციპალიტეტი	4,024.2	0.0
ჩოხატაურის მუნიციპალიტეტი	17.8	0.0
<b>სამცხე-ჯავახეთის მხარე</b>	<b>17,207.5</b>	<b>0.0</b>
ბორჯომის მუნიციპალიტეტი	2,495.7	0.0
ადიგენის მუნიციპალიტეტი	2,379.7	0.0
ასპინძის მუნიციპალიტეტი	2,641.1	0.0
ახალქალაქის მუნიციპალიტეტი	2,600.6	0.0
ახალციხის მუნიციპალიტეტი	5,108.5	0.0
ნინოწმინდის მუნიციპალიტეტი	1,981.9	0.0
<b>მცხეთა-მთიანეთის მხარე</b>	<b>6,998.2</b>	<b>77.2</b>
დუშეთის მუნიციპალიტეტი	499.5	0.0
თიანეთის მუნიციპალიტეტი	1,495.7	0.0
მცხეთის მუნიციპალიტეტი	4,009.4	77.2
ყაზბეგის მუნიციპალიტეტი	993.6	0.0
<b>რაჭა-ლეჩხუმი-ქვემო სვანეთის მხარე</b>	<b>6,046.4</b>	<b>0.0</b>
ამბროლაურის მუნიციპალიტეტი	973.2	0.0
ლენტეხის მუნიციპალიტეტი	452.7	0.0
ონის მუნიციპალიტეტი	2,090.0	0.0
ცაგერის მუნიციპალიტეტი	2,530.5	0.0
<b>ჯამი</b>	<b>151,766.5</b>	<b>2,913.0</b>

შენიშვნა: საქართველოს მთავრობის გადაწყვეტილებით, საქართველოს რეგიონებში განსახორციელებელი პროექტების ფონდის რესურსი წლის დასაწყისში ნაწილდება მუნიციპალიტეტების მიერ წარმოდგენილ პროექტებზე, „საქართველოს სახელმწიფო ბიუჯეტით გათვალისწინებული საქართველოს რეგიონებში განსახორციელებელი პროექტების ფონდიდან დასაფინანსებელი ადგილობრივი თვითმმართველობის და რეგიონული პროექტების შერჩევის პროცედურების და კრიტერიუმების დამტკიცების შესახებ“ საქართველოს

მთავრობის 2013 წლის 7 თბერვლის N23 და „საქართველოს რეგიონული განვითარების სამთავრობო კომისიის შექმნისა და დებულების დამტკიცების შესახებ“ საქართველოს მთავრობის 2018 წლის 29 იანვრის N44 დადგენილებების თანახმად. ამ თანხის გადარიცხვა ხორციელდება წლის მანძილზე ეტაპობრივად შესრულებული სამუშაოების შესაბამისად.

## ფინანსური დახმარება ტერიტორიული ერთეულების ბიუჯეტებში 2018 წლის 3 თვის მდგომარეობით

ათასი ლარი

ავტონომიური რესპუბლიკებისა და თვითმმართველი ერთეულების დასახელება	სულ ტრანსფერი		გათანაბრებითი ტრანსფერი		მიზნობრივი ტრანსფერი/დელეგირებული უფლებამოსილების განსახორციელებლად		სპეციალური ტრანსფერი		კაპიტალური ტრანსფერი	
	წლიური გეგმა	3 თვის ფაქტი	წლიური გეგმა	3 თვის ფაქტი	წლიური გეგმა	3 თვის ფაქტი	წლიური გეგმა	3 თვის ფაქტი	წლიური გეგმა	3 თვის ფაქტი
აფხაზეთის ა.რ.	8,000.0	2,000.0					8,000.0	2,000.0		
აჭარა	1,099.6	275.1	1,074.6	268.8	25.0	6.3				
აჭარის ა.რ.	0.0	0.0								
ქალაქ ბათუმის მუნიციპალიტეტი	40,868.3	14,010.7	40,286.4	13,428.8					581.9	581.9
ქობულეთის მუნიციპალიტეტი	6,443.2	1,910.7	6,443.2	1,910.7						
ხელვაჩაურის მუნიციპალიტეტი	3,928.7	982.2	3,928.7	982.2						
ქედის მუნიციპალიტეტი	4,538.2	1,134.6	4,538.2	1,134.6						
შუახევის მუნიციპალიტეტი	0.0	0.0								
ხულოს მუნიციპალიტეტი	1,456.0	1,283.9	1,456.0	1,283.9						
თვითმმართველი ქალაქი თბილისი	389,266.9	98,577.2	345,806.9	86,451.6	460.0	114.9	43,000.0	12,010.7		
კახეთის მხარე	53,280.2	10,368.2	38,704.4	9,675.9	1,470.0	367.5	500.4	324.8	12,605.4	0.0
ახმეტის მუნიციპალიტეტი	7,315.3	1,279.5	4,988.5	1,247.1	130.0	32.4			2,196.8	0.0
გურჯაანის მუნიციპალიტეტი	8,242.8	1,486.8	5,787.3	1,446.9	160.0	39.9			2,295.5	0.0
დედოფლისწყაროს მუნიციპალიტეტი	2,472.1	250.8	817.9	204.6	185.0	46.2			1,469.2	0.0
თელავის მუნიციპალიტეტი	11,561.1	2,656.3	9,560.7	2,390.1	285.0	71.4	370.4	194.8	1,345.0	0.0
ლაგოდეხის მუნიციპალიტეტი	6,543.0	1,635.6	6,323.0	1,580.7	220.0	54.9			0.0	0.0
საგარეჯოს მუნიციპალიტეტი	8,970.5	1,628.5	5,784.5	1,446.0	210.0	52.5	130.0	130.0	2,846.0	0.0
სიღნაღის მუნიციპალიტეტი	3,105.5	665.1	2,515.5	628.8	145.0	36.3			445.0	0.0
ყვარლის მუნიციპალიტეტი	5,069.8	765.6	2,927.0	731.7	135.0	33.9			2,007.8	0.0
იმერეთის მხარე	127,917.3	26,218.7	82,851.6	25,492.8	2,120.0	529.8	0.0	0.0	42,945.7	196.1
ქალაქი ქუთაისის მუნიციპალიტეტი	33,893.2	10,753.9	25,678.0	10,699.0	220.0	54.9			7,995.2	0.0
ჭიათურის მუნიციპალიტეტი	8,991.6	1,411.8	5,415.3	1,353.9	232.0	57.9			3,344.3	0.0
ტყიბულის მუნიციპალიტეტი	2,792.2	698.1	2,642.2	660.6	150.0	37.5			0.0	0.0
წყალტუბოს მუნიციპალიტეტი	8,737.8	1,419.0	5,505.0	1,376.4	170.0	42.6			3,062.8	0.0
ბაღდათის მუნიციპალიტეტი	7,643.6	936.3	3,616.9	904.2	128.0	32.1			3,898.7	0.0
ვანის მუნიციპალიტეტი	9,675.1	1,518.6	5,929.3	1,482.3	145.0	36.3			3,600.8	0.0
ზესტაფონის მუნიციპალიტეტი	8,268.7	1,967.5	6,029.8	1,907.5	240.0	60.0			1,998.9	0.0

ავტონომიური რესპუბლიკებისა და თვითმმართველი ერთეულების დასახელება	სულ ტრანსფერი		გათანაბრებითი ტრანსფერი		მიზნობრივი ტრანსფერი დელოგირებული უფლებამოსილების განსახორციელებლად		სპეციალური ტრანსფერი		კაპიტალური ტრანსფერი	
	წლიური გეგმა	3 თვის ფაქტი	წლიური გეგმა	3 თვის ფაქტი	წლიური გეგმა	3 თვის ფაქტი	წლიური გეგმა	3 თვის ფაქტი	წლიური გეგმა	3 თვის ფაქტი
თერჯოლის მუნიციპალიტეტი	9,970.2	1,556.1	6,064.7	1,516.2	160.0	39.9			3,745.5	0.0
სამტრედიის მუნიციპალიტეტი	9,118.4	1,173.3	4,506.1	1,126.5	187.0	46.8			4,425.3	0.0
საჩხერის მუნიციპალიტეტი	11,719.4	1,883.4	7,317.8	1,829.4	190.0	47.4			4,211.6	6.6
ხარაგაულის მუნიციპალიტეტი	9,589.9	1,380.5	4,226.4	1,156.6	138.0	34.5			5,225.5	189.4
ხონის მუნიციპალიტეტი	7,517.3	1,520.1	5,920.1	1,480.2	160.0	39.9			1,437.2	0.0
სამეგრელო ზემო სვანეთის მხარე	77,140.3	18,855.4	49,380.7	16,092.3	1,792.0	448.2	0.0	0.0	25,967.6	2,314.9
თვითმმართველი ქალაქი ფოთი	5,952.7	1,266.8	1,118.8	1,118.8	260.0	65.1			4,573.9	82.9
ზუგდიდის მუნიციპალიტეტი	26,875.1	5,810.0	19,187.9	5,597.0	350.0	87.6			7,337.2	125.4
აბაშის მუნიციპალიტეტი	8,261.4	1,850.6	4,962.6	1,240.8	147.0	36.9			3,151.8	572.9
მარტვილის მუნიციპალიტეტი	8,730.0	1,490.8	5,500.8	1,375.2	155.0	38.7			3,074.2	76.9
მესტიის მუნიციპალიტეტი	2,938.1	650.4	2,477.1	619.2	125.0	31.2			336.0	0.0
სენაკის მუნიციპალიტეტი	4,681.6	1,370.6	4,486.6	1,321.7	195.0	48.9			0.0	0.0
ჩხოროწყუს მუნიციპალიტეტი	7,494.8	2,843.9	4,835.2	2,014.5	172.0	42.9			2,487.6	786.5
წალენჯიხის მუნიციპალიტეტი	7,873.7	3,069.8	5,011.7	2,355.1	178.0	44.4			2,684.0	670.3
ხობის მუნიციპალიტეტი	4,333.0	502.5	1,800.0	450.0	210.0	52.5			2,323.0	0.0
შიდა ქართლის მხარე	59,947.8	12,604.9	43,582.8	12,296.5	1,081.0	270.9	261.8	37.5	15,022.2	0.0
გორის მუნიციპალიტეტი	25,648.9	5,253.0	20,708.8	5,177.1	303.0	75.9			4,637.1	0.0
ერედვის მუნიციპალიტეტი	1,968.1	492.3	1,923.1	480.9	45.0	11.4			0.0	0.0
ქუთაისის მუნიციპალიტეტი	2,122.6	530.7	2,032.6	508.2	90.0	22.5			0.0	0.0
ქარელის მუნიციპალიტეტი	11,870.5	2,335.4	6,845.6	2,282.0	213.0	53.4			4,811.9	0.0
კასპის მუნიციპალიტეტი	6,125.4	1,160.3	3,546.0	1,116.5	175.0	43.8	16.4		2,388.0	0.0
თილის მუნიციპალიტეტი	1,565.9	391.5	1,385.9	346.5	30.0	7.5	150.0	37.5	0.0	0.0
ხაშურის მუნიციპალიტეტი	10,646.4	2,441.7	7,140.8	2,385.3	225.0	56.4	95.4		3,185.2	0.0
ქვემო ქართლის მხარე	50,488.4	7,839.0	29,583.5	7,396.2	1,771.0	442.8	0.0	0.0	19,133.9	0.0
ქალაქ რუსთავის მუნიციპალიტეტი	24,047.8	3,862.8	14,950.3	3,737.7	500.0	125.1			8,597.5	0.0
ბოლნისის მუნიციპალიტეტი	3,322.6	76.2			305.0	76.2			3,017.6	0.0
გარდაბნის მუნიციპალიტეტი	576.8	65.1			260.0	65.1			316.8	0.0
დმანისის მუნიციპალიტეტი	4,160.5	970.2	3,751.2	937.8	130.0	32.4			279.3	0.0
თეთრიწყაროს მუნიციპალიტეტი	6,108.3	1,028.1	3,894.6	973.8	217.0	54.3			1,996.7	0.0
მარნეულის მუნიციპალიტეტი	8,606.4	1,563.3	6,003.8	1,500.9	250.0	62.4			2,352.6	0.0
წალკის მუნიციპალიტეტი	3,666.0	273.3	983.6	246.0	109.0	27.3			2,573.4	0.0
გურიის მხარე	23,516.6	5,118.4	17,617.0	4,954.3	656.0	164.1	0.0	0.0	5,243.6	0.0
ლანჩხუთის მუნიციპალიტეტი	7,660.1	1,614.6	6,238.6	1,559.7	220.0	54.9			1,201.5	0.0
ოზურგეთის მუნიციპალიტეტი	13,578.2	2,388.6	9,301.0	2,325.3	253.0	63.3			4,024.2	0.0

ავტონომიური რესპუბლიკებისა და თვითმმართველი ერთეულების დასახელება	სულ ტრანსფერი		გათანაბრებითი ტრანსფერი		მიზნობრივი ტრანსფერი დელოგირებული უფლებამოსილების განსახორციელებლად		სპეციალური ტრანსფერი		კაპიტალური ტრანსფერი	
	წლიური გეგმა	3 თვის ფაქტი	წლიური გეგმა	3 თვის ფაქტი	წლიური გეგმა	3 თვის ფაქტი	წლიური გეგმა	3 თვის ფაქტი	წლიური გეგმა	3 თვის ფაქტი
ჩოხატაურის მუნიციპალიტეტი	2,278.2	1,115.2	2,077.4	1,069.3	183.0	45.9			17.8	0.0
სამცხე-ჯავახეთის მხარე	29,442.7	3,158.5	11,132.2	2,882.8	1,103.0	275.7	0.0	0.0	17,207.5	0.0
ზორჯომის მუნიციპალიტეტი	2,685.7	47.4			190.0	47.4			2,495.7	0.0
ადიგენის მუნიციპალიტეტი	5,757.2	844.2	3,240.5	810.0	137.0	34.2			2,379.7	0.0
ასპინძის მუნიციპალიტეტი	3,167.1	231.4	400.0	199.9	126.0	31.5			2,641.1	0.0
ახალქალაქის მუნიციპალიტეტი	2,815.6	53.7			215.0	53.7			2,600.6	0.0
ახალციხის მუნიციპალიტეტი	10,939.5	1,457.7	5,561.0	1,390.2	270.0	67.5			5,108.5	0.0
ნინოწმინდის მუნიციპალიტეტი	4,077.6	524.1	1,930.7	482.7	165.0	41.4			1,981.9	0.0
მცხეთა-მთიანეთის მხარე	19,408.2	3,179.5	11,624.0	2,905.8	786.0	196.5	30.0	0.0	6,968.2	77.2
ახალგორის მუნიციპალიტეტი	2,413.3	603.3	2,323.3	580.8	90.0	22.5			0.0	0.0
დუშეთის მუნიციპალიტეტი	4,115.4	903.9	3,508.9	877.2	107.0	26.7			499.5	0.0
თიანეთის მუნიციპალიტეტი	4,868.5	843.0	3,236.8	809.1	136.0	33.9	30.0		1,465.7	0.0
მცხეთის მუნიციპალიტეტი	6,932.4	808.0	2,555.0	638.7	368.0	92.1			4,009.4	77.2
ყაზბეგის მუნიციპალიტეტი	1,078.6	21.3			85.0	21.3			993.6	0.0
რაჭა-ლეჩხუმი-ქვემო სვანეთის მხარე	23,622.2	4,494.4	17,069.8	4,367.5	506.0	126.9	0.0	0.0	6,046.4	0.0
ამბროლაურის მუნიციპალიტეტი	7,914.7	1,735.5	6,801.5	1,700.4	140.0	35.1			973.2	0.0
ლენტეხის მუნიციპალიტეტი	3,281.2	807.4	2,723.5	781.0	105.0	26.4			452.7	0.0
ონის მუნიციპალიტეტი	5,145.4	763.8	2,952.4	738.0	103.0	25.8			2,090.0	0.0
ცაგერის მუნიციპალიტეტი	7,280.9	1,187.7	4,592.4	1,148.1	158.0	39.6			2,530.5	0.0
ჯამი	920,364.8	212,011.4	705,080.0	191,524.7	11,770.0	2,943.6	51,792.2	14,373.0	151,722.6	3,170.0