



ინფორმაცია სახელმწიფო ვალის შესახებ

თბილისი

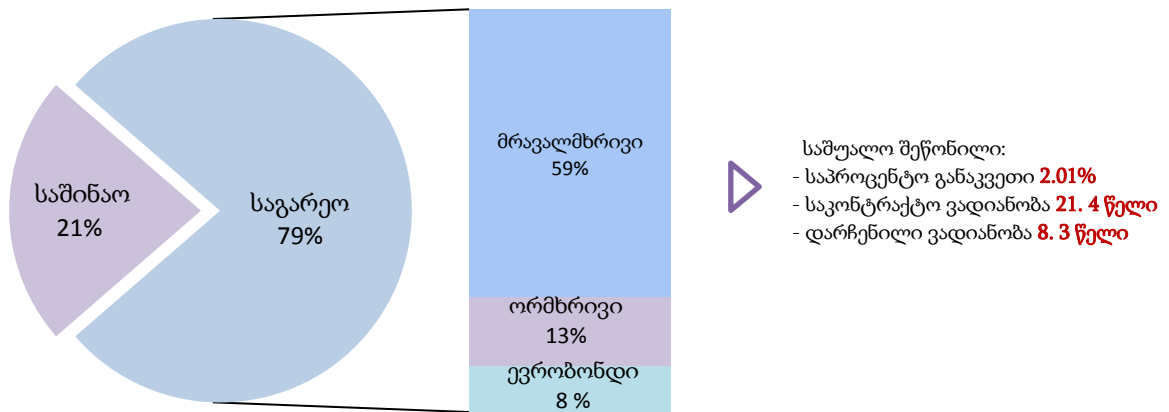
2018

## სახელმწიფო ვალი

სახელმწიფო ვალის ნაშთი 2017 წლის 31 დეკემბრის მდგომარეობით შეადგენს 16,956.3 მილიონ ლარს. მათ შორის საგარეო ვალის 13,420.8 მილიონ ლარს, ხოლო საშინაო ვალის ნაშთი 3,535.5 მილიონ ლარს.

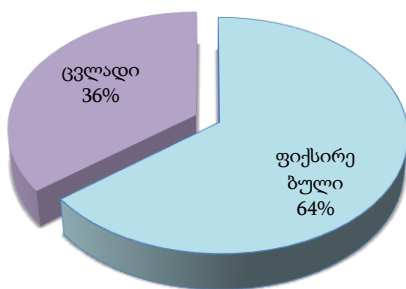
საგარეო ვალის ნაშთი, 13,420.8 მილიონი ლარი, მთლიანი სახელმწიფო ვალის 79%-ია. აღნიშნული საკრედიტო რესურსის დიდი ნაწილი მიღებულია მრავალმხრივი და ორმხრივი დონორებისგან/პარტნიორებისგან ქვეყნისათვის პრიორიტეტული ინფრასტრუქტურული პროექტების დასაფინანსებლად. სახელმწიფო საგარეო ვალის პორტფელი შედგება მრავალმხრივი და ორმხრივი საკონტრაქტო ვადიანობა შეადგენს 21.4 წელს, საშუალო შეწონილი ვადიანობა დაფარვამდე შეადგენს დაახლოებით 8.3 წელს, ხოლო სახელმწიფო საგარეო ვალის საშუალო შეწონილი საპროცენტო განაკვეთი შეადგენს 2.01%-ს.

### სახელმწიფო ვალის სტრუქტურა 2017 წლის 31 დეკემბრის მდგომარეობით

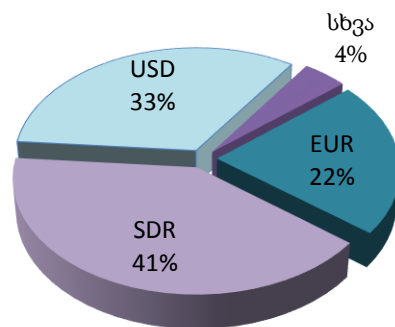


2017 წლის 31 დეკემბრის მდგომარეობით სახელმწიფო საგარეო ვალის პორტფელის 64% შედგება ფიქსირებული საპროცენტო განაკვეთის მქონე კრედიტებისგან. ეს გარემოება ხელს უწყობს საქართველოს სახელმწიფო საგარეო ვალის მომსახურების პარამეტრების დაცულობას საპროცენტო განაკვეთების ევზოგენური რყევებისგან და უზრუნველყოფს ვალის მომსახურების ხარჯების შენარჩუნებას დაბალ დონეზე. სახელმწიფო საგარეო ვალის 41% SDR-შია დენომინირებული (ნასესხობის სპეციალური უფლება) მსოფლიო ბანკის, საერთაშორისო სავალუტო ფონდის და აზიის განვითარების ბანკის ფინანსური რესურსების დიდი წილის გამო.

### საპროცენტო განაკვეთის ტიპი



### სავალუტო სტრუქტურა



სახელმწიფო საგარეო ვალის სტრუქტურა - 2017 წლის 31 დეკემბრის მდგომარეობით

კრედიტორი	კრედიტის ვალუტა	ნაშთი ათასი აშშ დოლარი	ნაშთი ათასი ლარი	საპროცენტო განაკვეთი	საპროცენტო განაკვეთი 31.12.2017	შეწონილი საპროცენტო განაკვეთი
<b>სახელმწიფო საგარეო ვალი</b>		<b>5,177,390</b>	<b>13,420,829</b>			
<b>მრავალმხრივი კრედიტორები</b>		<b>3,850,489</b>	<b>9,981,238</b>			
განვითარების საერთაშორისო ასოციაცია(WB - IDA)	SDR	880,726	2,283,018	0.75%	0.75%	0.128%
		271,665	704,211	2.00%	2.00%	0.105%
		9,750	25,273	2.15%	2.15%	0.004%
რეკონსტრუქციისა და განვითარების საერთაშორისო ბანკი(WB - IBRD)	EUR	109,939	284,984	EURIBOR + Var. Spread	0.69%	0.015%
		189,294	490,687		1.71%	0.063%
	USD	50,106	129,885	LIBOR + Variable Spread	1.91%	0.018%
		109,535	283,937		2.07%	0.044%
		170,371	441,636		2.11%	0.069%
		10,000	25,922		2.19%	0.004%
		40,484	104,942		2.23%	0.017%
		15,871	41,141		2.28%	0.007%
		8,071	20,923		2.37%	0.004%
		8,703	22,561		2.41%	0.004%
		23	58		2.47%	0.000%
		120,000	311,064		2.49%	0.058%
		25,756	66,765		2.52%	0.013%
სოფლის მეურნეობის განვითარების საერთაშორისო ფონდი (IFAD)	SDR	20,330	52,698	0.75%	0.75%	0.003%
		4,092	10,607	2.00%	2.00%	0.002%
		5,148	13,345	(SDR LIBOR + IBRD Variable Spread)/2	0.95%	0.001%
საერთაშორისო სავალუტო ფონდი (IMF EFF,NBG)	SDR	85,448	221,498	SDR Rate of Charge	1.80%	0.030%
საერთაშორისო სავალუტო ფონდი (SBA )	SDR	106,810	276,873	SDR Rate of Charge	1.80%	0.037%
ევროგაერთიანება (EU)	EUR	11,976	31,044	0.52%	0.52%	0.001%
		15,569	40,357	0.52%	1.16%	0.003%
ევროპის რეკონსტრუქციის და განვითარების ბანკი (EBRD)	EUR	134,324	348,196	EURIBOR+ 1%	0.78%	0.020%
		66,762	173,060	Fix	1.00%	0.013%
	397,471	1,030,324	1.50%		0.115%	
	51,876	134,473	1.60%		0.016%	
207,427	537,692	2.00%	0.080%			
აზიის განვითარების ბანკი (ADB)	EUR	29,998	77,762	EURIBOR + Fixed Spread	0.00%	0.000%
		66,667	172,813	LIBOR + Fixed Spread	1.71%	0.022%
	57,725	149,634	1.81%		0.020%	
	50,000	129,610	1.91%		0.018%	
	USD	73,911	191,593		2.01%	0.029%
		16,000	41,475		2.07%	0.006%
		8,013	20,772		2.11%	0.003%
		5,698	14,770		2.11%	0.002%
	27,112	70,280	2.31%		0.012%	
აზიის ინფრასტრუქტურის განვითარების ბანკი (AIIB)	USD	9,267	24,022	LIBOR + Variable Spread	2.86%	0.005%
ევროპის საინვესტიციო ბანკი(EIB)	EUR	10,002	25,927	Fix	0.86%	0.002%
		23,952	62,088		0.87%	0.004%
		11,976	31,044		1.65%	0.004%
		27,815	72,102		1.69%	0.009%
		23,952	62,088		1.94%	0.009%
		95,807	248,352	EURIBOR+0.183%	0.00%	0.000%
		23,952	62,088	EURIBOR+0.505%	0.23%	0.001%
		83,484	216,408	EURIBOR + 0.75%	0.50%	0.008%
		16,106	41,749	EURIBOR+0.75%	0.51%	0.002%
		4,192	10,865	EURIBOR+0.81%	0.53%	0.000%
		53,741	139,308	EURIBOR + 0.82%	0.57%	0.006%
3,593	9,313	EURIBOR + 0.858%	0.58%	0.000%		
<b>ორმხრივი კრედიტორები</b>		<b>824,821</b>	<b>2,138,102</b>			
ავსტრია	EUR	15,185	39,364	1.00%	1.00%	0.003%

კრედიტორი	კრედიტის ვალუტა	ნაშთი ათასი დოლარი	აშშ ნაშთი ათასი ლარი	საპროცენტო განაკვეთი	საპროცენტო განაკვეთი 31.12.2017	შეწონილი საპროცენტო განაკვეთი
აზერბაიჯანი	USD	8,855	22,953	3.00%	3.00%	0.005%
თურქმენეთი	USD	211	547	4.00%	4.00%	0.000%
თურქეთი	USD	16,981	44,019	3.00%	3.00%	0.010%
ირანი	USD	6,835	17,717	3.00%	3.00%	0.004%
რუსეთი	USD	70,616	183,052	4.00%	4.00%	0.055%
სომხეთი	USD	10,027	25,992	3.00%	3.00%	0.006%
უზბეკეთი	USD	178	462	3.00%	3.00%	0.000%
უკრაინა	USD	163	422	3.00%	3.00%	0.000%
ყაზახეთი	USD	21,747	56,373	4.00%	4.00%	0.017%
ჩინეთი	CNY	2,305	5,975	0.00%	0.00%	0.000%
გერმანია (KfW)	EUR	140,961	365,399	0.75%	0.75%	0.020%
		8,208	21,278	1.65%	1.65%	0.003%
		567	1,469	1.90%	1.90%	0.000%
		39,520	102,443	2.00%	2.00%	0.015%
		28,953	75,052	2.20%	2.20%	0.012%
		11,090	28,747	4.20%	4.20%	0.009%
		41,916	108,654	5.70%	5.70%	0.046%
იაპონია	JPY	15,243	39,513	6.68%	6.68%	0.020%
		24,510	63,534	0.01%	0.01%	0.000%
		137,053	355,268	0.65%	0.65%	0.017%
		1,880	4,874	1.30%	1.30%	0.000%
		22,621	58,639	1.40%	1.40%	0.006%
კუვეიტი	KWD	24,247	62,853	2.30%	2.30%	0.011%
		19	50	2.50%	2.50%	0.000%
ნიდერლანდები	EUR	12,260	31,782	3.00%	3.00%	0.007%
		183	473	4.20%	4.20%	0.000%
აშშ	USD	889	2,305	5.10%	5.10%	0.001%
		306	794	1.50%	1.50%	0.000%
		8,530	22,112	2.00%	2.00%	0.003%
		6,115	15,851	2.25%	2.25%	0.003%
საფრანგეთი	EUR	7,657	19,849	2.50%	2.50%	0.004%
		14,162	36,711	0.17%	0.17%	0.000%
		25,084	65,024	1.10%	1.10%	0.005%
		19,768	51,242	1.27%	1.27%	0.005%
		55,632	144,208	1.41%	1.41%	0.015%
		15,553	40,316	EURIBOR + 1.8%	1.80%	0.005%
8,790	22,787	EURIBOR + 2.1%	2.10%	0.004%		
<b>ფასიანი ქაღალდები</b>		<b>500,000</b>	<b>1,296,100</b>			
ევროობლიგაცია 2021	USD	500,000	1,296,100	6.875%	6.875%	0.664%
<b>გარანტირებული კრედიტები</b>		<b>2,079</b>	<b>5,389</b>			
გერმანია (KfW)	EUR	2,079	5,389	0.75%	0.75%	0.000%
<b>საშუალო შეწონილი საპროცენტო განაკვეთი</b>						<b>2.01%</b>

სახელმწიფო საგარეო ვალდებულებების მომსახურებისა და დაფარვისათვის საქართველოს 2017 წლის სახელმწიფო ბიუჯეტიდან დაიხარჯა 664,910.86 ათასი ლარი, მათ შორის - 427,428.75 ათასი ლარი წარმოადგენს ძირითადი თანხის დაფარვას, ხოლო 237,482.11 ათასი ლარი პროცენტის თანხას.

სახელმწიფო საგარეო ვალდებულებების მომსახურება და დაფარვა

2017 წლის 31 დეკემბრისათვის

ათასი ლარი

კრედიტორები	ვალდების დაფარვა	პროცენტი	სულ 2017
<b>სულ ჯამი</b>	<b>427,428.7</b>	<b>237,482.1</b>	<b>664,910.9</b>
ავსტრია	-	539.7	539.7
კუვეიტი	4,769.2	1,034.5	5,803.7
იაპონია	6,438.8	4,416.8	10,855.6
გერმანია	54,182.4	20,542.3	74,724.7
აშშ	6,048.6	1,418.5	7,467.1
სომხეთი	3,150.9	833.8	3,984.7
აზერბაიჯანი	2,390.0	719.3	3,109.3
ირანი	1,920.1	556.8	2,476.9
ყაზახეთი	9,801.5	6,257.9	16,059.4
<b>ნიდერლანდები</b>	<b>441.4</b>	<b>142.0</b>	<b>583.4</b>
რუსეთი	21,084.7	7,803.0	28,887.7
თურქეთი	4,531.2	1,496.0	6,027.2
უკრაინა	76.5	13.8	90.2
უზბეკეთი	83.9	15.1	99.0
საფრანგეთი	25,024.8	5,661.7	30,686.5
ჩინეთი	1,064.4	-	1,064.4
IDA	149,263.7	30,255.0	179,518.7
IBRD	28,102.8	34,022.4	62,125.2
IFAD	2,767.2	590.3	3,357.5
EBRD	25,017.8	2,915.7	27,933.5
EIB	16,943.8	5,457.0	22,400.8
ADB	46,365.1	24,270.6	70,635.7
IMF	17,960.0	4,061.0	22,021.0
EU	-	137.1	137.1
CEB	-	-	-
<b>ევრობონდები</b>	<b>-</b>	<b>84,321.9</b>	<b>84,321.9</b>

საქართველოს ფინანსთა სამინისტრომ განახორციელა 6 და 12 თვიანი სახაზინო ვალდებულებების და 2, 5 და 10 წლიანი სახაზინო ობლიგაციების ემისია. 2017 წლის 31 დეკემბრის მდგომარეობით სახაზინო ვალდებულებების და ობლიგაციების ბოლო აუქციონებზე დაფიქსირებულმა საშუალო შეწონილმა საპროცენტო განაკვეთებმა შეადგინა: 6 თვიანზე 7.0%, 12 თვიანზე 7.0%, 2 წლიანზე - 7.3%, 5 წლიანზე - 7.9%, 10 წლიანზე - 9.1%.

სახელმწიფო ფასიანი ქაღალდების გამოშვების შედეგად საშინაო ვალის ნაშთმა 2017 წლის 31 დეკემბრის მდგომარეობით შეადგენა 2,863.1 მილიონი ლარი (სახელმწიფო ფასიანი ქაღალდების დაუფარავი მოცულობა ნომინალებში - 2,898.3 მლნ ლარი), აქედან 2,395.3 მილიონი ლარი წარმოადგენს ნაშთს სახაზინო ვალდებულებების და ობლიგაციების ნაწილში, ხოლო

467.8 მილიონი ლარი - „სახელმწიფო ობლიგაციები სებ-სთვის და ღია ბაზრის ოპერაციებისათვის“ ნაწილში.

**სახელმწიფო ფასიანი ქაღალდების დაუფარავი მოცულობა ნომინალებში ვადის და ტიპის მიხედვით 2017 წლის 31 დეკემბრის მდგომარეობით**

	<i>ათასი ლარი</i>
<b>სულ</b>	<b>2,898,268.0</b>
<b>სახაზინო ფასიანი ქაღალდები</b>	<b>2,430,422.0</b>
6 თვის ვადიანობის სახაზინო ვალდებულებები	120,000.0
12 თვის ვადიანობის სახაზინო ვალდებულებები	585,000.0
2 წლის ვადიანობის სახაზინო ობლიგაციები	699,400.0
5 წლის ვადიანობის სახაზინო ობლიგაციები	773,502.0
10 წლის ვადიანობის სახაზინო ობლიგაციები	252,520.0
<b>სხვა სახელმწიფო ფასიანი ქაღალდები</b>	<b>467,846.0</b>
სახელმწიფო ობლიგაცია სებ-სთვის	320,846.0
სახელმწიფო ობლიგაციები ღია ბაზრის ოპერაციებისთვის	147,000.0

2017 წლის 31 დეკემბრის მდგომარეობით, სახაზინო ვალდებულებების და სახაზინო ობლიგაციების გამოშვების შედეგად ბიუჯეტში შემოსულმა თანხამ შეადგინა 1,448,006.4 ათასი ლარი, ძირითადი თანხის დაფარვამ კი 1,048,512.5 ათასი ლარი. შესაბამისად, ვალდებულებების ზრდა 399,493.9 ათასი ლარით განისაზღვრა.

საანგარიშო პერიოდში განხორციელდა სახელმწიფო ობლიგაციების ძირითადი თანხის დაფარვა (სებ-ის მიმართ ვალი) 35,000.0 ათასი ლარის ოდენობით, საქართველოს მთავრობის და საქართველოს ეროვნული ბანკის 2006 წლის 15 მაისის „საქართველოს მთავრობის საქართველოს ეროვნული ბანკისადმი დავალიანების დაფარვის ღონისძიებების შესახებ“ 2006 წლის 20 მარტის შეთანხმებაში ცვლილებების შეტანის თაობაზე“ შეთანხმების შესაბამისად.

სახელმწიფო ვალის ნაშთი 2017 წლის 31 დეკემბრის მდგომარეობით

ათასი ლარი

კრედიტორი		ნაშთი
		31.12.2017
		ათას ლარებში
<b>სულ სახელმწიფოს მიერ და სახელმწიფოს გარანტიით აღებული საგარეო ვალი</b>		<b>13,420,829</b>
<b>მრავალმხრივი კრედიტორებისაგან</b>		<b>9,759,740</b>
1	მსოფლიო ბანკი (WB)	5,237,007
2	სოფლის მეურნეობის განვითარების საერთაშორისო ფონდი (IFAD)	76,650
3	საერთაშორისო სავალუტო ფონდი (IMF)	276,873
4	ევროპის რეკონსტრუქციისა და განვითარების ბანკი (EBRD)	348,196
5	აზიის განვითარების ბანკი (ADB)	2,744,258
6	ევროპის საინვესტიციო ბანკი (EIB)	981,333
7	ევროკავშირი (EU)	71,401
8	აზიის ინფრასტრუქტურის საინვესტიციო ბანკი (AIIB)	24,022
<b>ორმხრივი კრედიტორებისაგან</b>		<b>2,138,102</b>
1	ავსტრია	39,364
2	აზერბაიჯანი	22,953
3	თურქმენეთი	547
4	თურქეთი	44,019
5	ირანი	17,717
6	რუსეთი	183,052
7	სომხეთი	25,992
8	უზბეკეთი	462
9	უკრაინა	422
10	ყაზახეთი	56,373
11	ჩინეთი	5,975
12	გერმანია	742,555
13	იაპონია	545,170
14	კუვეიტი	31,831
15	ნიდერლანდები	2,778
16	ამერიკა	58,606
17	საფრანგეთი	360,287
<b>სხვა საგარეო ვალდებულებები</b>		<b>1,296,100</b>
1	ევრობონდები	1,296,100
<b>სახელმწიფოს გარანტიით აღებული კრედიტები</b>		<b>5,389</b>
1	გერმანია	5,389
<b>საერთაშორისო სავალუტო ფონდი (ეროვნული ბანკი)</b>		<b>221,498</b>
<b>საშინაო ვალი</b>		<b>3,535,470</b>
1	ეროვნული ბანკისთვის განკუთვნილი ერთწლიანი ყოველწლიურად განახლებადი სახელმწიფო ობლიგაცია	320,846
2	სხვადასხვა ვადის სახელმწიფო ობლიგაციები ღია ბაზრის ოპერაციებისთვის	147,000
3	ფინანსთა სამინისტროს სახაზინო ვალდებულებები	660,558
4	ფინანსთა სამინისტროს სახაზინო ობლიგაციები	1,734,741
5	"ისტორიული ვალი"	672,325
<b>სულ სახელმწიფო ვალი</b>		<b>16,956,299</b>

შენიშვნა: ცხრილში გამოყენებულია სავალუტო კურსები მოცემული თარიღისათვის;

ე. წ. „ისტორიული ვალის“ მოცულობა საორიენტაციოა, ვინაიდან ამ კატეგორიის უმეტესი ნაწილი დასაზუსტებელია