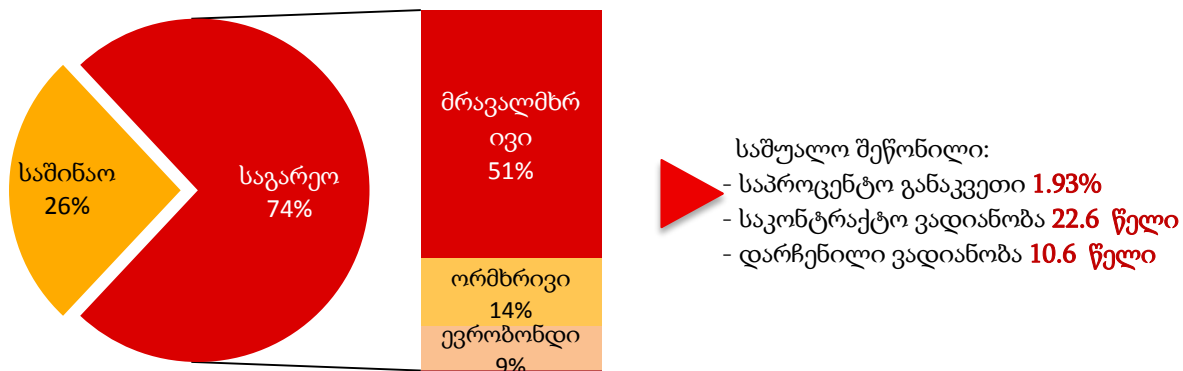


სახელმწიფო ვალი

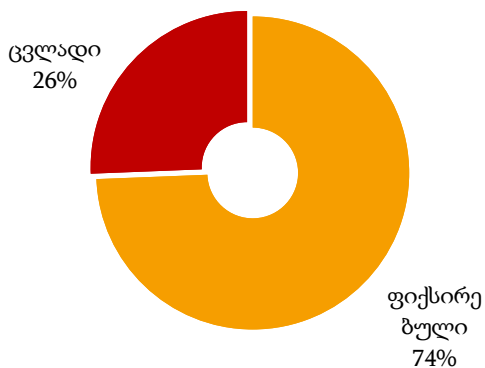
სახელმწიფო საგარეო ვალის ნაშთი 2014 წლის 30 სექტემბრის მდგომარეობით შეადგენს 4,074.15 მილიონ აშშ დოლარს, რაც მთლიანი სახელმწიფო ვალის 74%-ია. აღნიშნული საკრედიტო რესურსის დიდი ნაწილი მიღებულია მრავალმხრივი და ორმხრივი დონორებისგან/პარტნიორებისგან ქვეყნისათვის პრიორიტეტული ინფრასტრუქტურული პროექტების დასაფინანსებლად. სახელმწიფო საგარეო ვალის პორტფელი შედგება ძირითადად შედგება გრძელვადიანი სესხებისაგან - პორტფელის საკონტრაქტო შეწონილი ვადიანობა შეადგენს 22.6 წელს, საშუალო შეწონილი დარჩენილი ვადიანობა შეადგენს დაახლოებით 10.6 წელს, ხოლო სახელმწიფო საგარეო ვალის საშუალო შეწონილი საპროცენტო განაკვეთი შეადგენს 1.93%-ს.

სახელმწიფო ვალის სტრუქტურა 2014 წლის 30 სექტემბრის მდგომარეობით

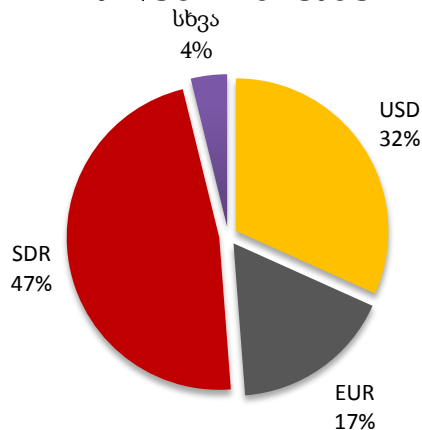


სახელმწიფო საგარეო ვალის პორტფელის 74% შედგება ფიქსირებული საპროცენტო განაკვეთის მქონე კრედიტებისგან. ეს გარემოება ხელს უწყობს საქართველოს სახელმწიფო საგარეო ვალის მომსახურების პარამეტრების დაცულობას საპროცენტო განაკვეთების ეგზოგენური რყევებისგან და უზრუნველყოფს ვალის მომსახურების ხარჯების შენარჩუნებას დაბალ დონეზე. სახელმწიფო საგარეო ვალის 47% SDR-შია დენომინირებული (ნასესხობის სპეციალური უფლება) მსოფლიო ბანკის, საერთაშორისო სავალუტო ფონდის და აზიის განვითარების ბანკის ფინანსური რესურსების დიდი წილის გამო.

საპროცენტო განაკვეთის ტიპი



სავალუტო სტრუქტურა



სახელმწიფო საგარეო ვალის სტრუქტურა

2014 წლის 30 სექტემბრის მდგომარეობით

კრედიტორი	კრედიტის ვალუტა	ნაშთი (ათასი)			საპროცენტო განაკვეთი	შეწონილი საპროცენტო განაკვეთი				
		კრედიტის ვალუტაში	აშშ დოლარში	ლარში						
სახელმწიფო საგარეო ვალი			4,074,153	7,139,546						
მრავალმხრივი კრედიტორები			2,807,215	4,919,363						
განვითარების საერთაშორისო ასოციაცია (WB - IDA)	SDR	732,716 149,858 6,846	1,086,311 222,176 10,150	1,903,651 389,341 17,786	0.75% 2.00% 2.15%	0.200% 0.109% 0.005%				
რეკონსტრუქციისა და განვითარების საერთაშორისო ბანკი (WB - IBRD)	USD	215,296 57,212 10,000 33,500 157,794	215,296 57,212 10,000 33,500 157,794	377,286 100,259 17,524 58,705 276,518	0.43% 0.63% 0.79% 0.83% 0.83%	0.023% 0.009% 0.002% 0.007% 0.032%				
სოფლის მეურნეობის განვითარების საერთაშორისო ფონდი (IFAD)	SDR	15,159 4,707	22,474 6,978	39,384 12,228	0.75% 0.56%	0.004% 0.001%				
საერთაშორისო სავალუტო ფონდი (IMF PRGF)	SDR	32,200	47,739	83,658	0.50%	0.006%				
საერთაშორისო სავალუტო ფონდი (IMF SBA - მოიცავს ეროვნული ბანკის ვალს)	SDR	101,150	149,963	262,795	1.04%	0.038%				
ევროპის რეკონსტრუქციისა და განვითარების ბანკი (EBRD)	EUR	448 79,856	568 101,319	995 177,552	1.18%	0.030%				
აზიის განვითარების ბანკი (ADB)	SDR	141,822 70,540	210,262 104,581	368,463 183,268	1.00% 1.60%	0.052% 0.041%				
		46,879 91,667	69,502 91,667	121,795 160,637	1.00% 0.47%	0.017% 0.011%				
	USD	16,034 54	16,034 54	28,098 95	0.78% 0.78%	0.003% 0.000%				
		89,615 40,000 23,000	113,701 50,751 29,182	199,250 88,936 51,138	0.93% 1.00% 1.04%	0.026% 0.012% 0.007%				
ევროპის საინვესტიციო ბანკი (EIB)	EUR									
ორმხრივი კრედიტორები			764,214	1,339,208						
ავსტრია	EUR	10,930	13,868	24,302	1.00%	0.003%				
აზერბაიჯანი	USD	11,611	11,611	20,347	3.00%	0.009%				
თურქმენეთი	USD	211	211	370	4.00%	0.000%				
თურქეთი	USD	22,198	22,198	38,900	3.00%	0.016%				
ირანი	USD	9,063	9,063	15,881	3.00%	0.007%				
რუსეთი	USD	95,298	95,298	167,001	4.00%	0.094%				
სომხეთი	USD	13,741	13,741	24,080	3.00%	0.010%				
უზბეკეთი	USD	282	282	493	3.00%	0.000%				
უკრაინა	USD	257	257	451	3.00%	0.000%				
ყაზახეთი	USD	27,774	27,774	48,671	4.00%	0.027%				
ჩინეთი	CNY	24,000	3,901	6,837	0.00%	0.000%				
გერმანია (KfW)	EUR	41,139 71,591 1,538 135,844	52,196 90,833 1,951 172,356	91,468 159,175 3,419 302,036	2.00% 6.06% 4.20% 0.75%	0.026% 0.135% 0.002% 0.032%				
		იაპონია	JPY	3,508,056 1,584,829 9,228,225 264,515	32,054 14,481 84,320 2,417	56,171 25,376 147,762 4,235	2.30% 0.01% 0.65% 1.30%	0.018% 0.000% 0.013% 0.001%		
				კუვეიტი	KWD	5,584	19,383	33,967	3.00%	0.014%
						ნიდერლანდები	EUR	192 1,172 7,644 574 10,720 11,563	244 1,487 7,644 574 10,720 11,563	427 2,606 13,395 1,006 18,786 20,262
საფრანგეთი	EUR	18,430 31,846	23,383 40,405	40,977 70,806	1.10% 1.98%	0.006% 0.020%				
ფასიანი ქაღალდები			500,000	876,200						
ევროობლიგაცია 2021	USD	500,000	500,000	876,200	6.875%	0.844%				
გარანტირებული კრედიტები			2,725	4,775						
გერმანია (KfW)	EUR	2,147	2,725	4,775	0.75%	0.001%				
საშუალო შეწონილი საპროცენტო განაკვეთი					1.93%					

2015 წლის სახელმწიფო ბიუჯეტის პროექტი ითვალისწინებს საერთაშორისო საფინანსო ინსტიტუტებისა და უცხო ქვეყნების მთავრობების მიერ საქართველოსთვის გრძელვადიანი საინვესტიციო კრედიტების გამოყოფას 690,000.0 ათასი ლარის ოდენობით. ასევე მსოფლიო ბანკის განვითარების პოლიტიკის ღონისძიების ფარგლებში გათვალისწინებულია 155,000.0 ათასი ლარი და სხვადასხვა საფინანსო ინსტიტუტებიდან გათვალისწინებულია ფინანსური რესურსი 85,000.0 ათასი ლარის ოდენობით ბიუჯეტის მხარდასაჭერად. დაგეგმილი თანხების ათვისების შემთხვევაში შენარჩუნებული იქნება სახელმწიფო საგარეო ვალის პარამეტრების მდგრადობა.

სახელმწიფო საგარეო ვალდებულებების მომსახურებისა და დაფარვისათვის საქართველოს 2015 წლის სახელმწიფო ბიუჯეტით გათვალისწინებულია 545,000.0 ათასი ლარი, საიდანაც 345,000.0 ათასი ლარი წარმოადგენს ძირითადი თანხის დაფარვას, ხოლო 200,000.0 ათასი ლარი - პროცენტის თანხას:

სახელმწიფო საგარეო ვალდებულებების მომსახურება და დაფარვა 2015 წლისათვის

კრედიტორები	ათასი ლარი		
	ძირითადი თანხა	პროცენტი	სულ 2015
	345,000	200,000	545,000
ავსტრია	-	277	277
ჟუვეიტი	3,835	1,054	4,889
იაპონია	7,731	4,275	12,006
გერმანია	36,861	17,279	54,140
აშშ	2,801	1,128	3,929
სომხეთი	1,846	705	2,551
აზერბაიჯანი	1,431	594	2,025
ირანი	1,143	462	1,605
ყაზახეთი	7,695	16,370	24,064
ნიდერლანდები	315	162	477
რუსეთი	12,440	6,542	18,982
თურქეთი	2,718	1,231	3,949
თურქმენეთი	-	15,356	15,356
უკრაინა	43	13	56
უზბეკეთი	47	14	61
საფრანგეთი	15,475	2,608	18,082
ჩინეთი	945	-	945
IDA	87,305	24,349	111,653
IBRD	19,204	12,071	31,275
IFAD	1,186	498	1,684
EBRD	19,931	4,781	24,711
EIB	4,357	13,651	18,008
ADB	14,583	13,677	28,261
IMF	103,110	2,748	105,858
ევრობონდი	-	60,156	60,156

საქართველოს ფინანსთა სამინისტრო ახორციელებს 12 თვიანი სახაზინო ვალდებულებების და 2 წლიანი, 5 წლიანი და 10 წლიანი სახაზინო ობლიგაციების ემისიას.

საშუალო შეწონილი საპროცენტო განაკვეთები (კუპონის და დისკონტის განაკვეთები) 2014 წლის 30 სექტემბრის მდგომარეობით 12 თვიან სახაზინო ვალდებულებებზე შეადგენს 5.8%, 2 წლიანზე - 7.2%, 5 წლიანზე - 9.3%, 10 წლიანზე - 11.1%.

სახელმწიფო საშინაო ვალის ნაშთი 2014 წლის 30 სექტემბრის მდგომარეობით შეადგენს 1,837.4 მილიონ ლარს, აქედან 1,255.5 მილიონი ლარი წარმოადგენს ნაშთს სახაზინო ვალდებულებების და ობლიგაციების ნაწილში, ხოლო 581.8 მილიონი ლარი - „სახელმწიფო ობლიგაციები სებ-სთვის და ღია ბაზრის ოპერაციებისათვის“ ნაწილში.

საქართველოს სახელმწიფო საშინაო ვალის ნაშთი 2014 წლის 30 სექტემბრის მდგომარეობით

	<i>ათასი ლარი</i>
სახელმწიფო საშინაო ვალის ნაშთი	1,837,356
სახაზინო ფასიანი ქაღალდები	1,255,510
12 თვის ვადიანობის სახაზინო ვალდებულებები	384,200
2 წლის ვადიანობის სახაზინო ობლიგაციები	396,286
5 წლის ვადიანობის სახაზინო ობლიგაციები	370,024
10 წლის ვადიანობის სახაზინო ობლიგაციები	105,000
სხვა სახელმწიფო ფასიანი ქაღალდები	581,846
სახელმწიფო ობლიგაცია სებ-თვის	440,846
სახელმწიფო ობლიგაციები ღია ბაზრის ოპერაციებისთვის	141,000

შენიშვნა: სახელმწიფო საშინაო ვალის ნაშთი არ მოიცავს ე.წ. "ისტორიულ ვალს". "ისტორიული ვალის" მოცულობა საორიენტაციოა, ვინაიდან ამ კატეგორიის უმეტესი ნაწილი დასაზუსტებელია

2015 წლის ბიუჯეტის პროექტი ითვალისწინებს საშინაო ვალდებულებების კლებას 531,985.9 ათასი ლარის ოდენობით, მათ შორის სახაზინო ვალდებულებების და სახაზინო ობლიგაციების ძირითადი თანხის დაფარვას - 496,985.9 ათასი ლარის ოდენობით და სახელმწიფო ობლიგაციების ძირითადი თანხის დაფარვას (სებ-ის მიმართ ვალი) - 35,000.0 ათასი ლარის ოდენობით, საქართველოს მთავრობის და საქართველოს ეროვნული ბანკის 2006 წლის 15 მაისის „საქართველოს მთავრობის საქართველოს ეროვნული ბანკისადმი დავალიანების დაფარვის ღონისძიებების შესახებ“ 2006 წლის 20 მარტის შეთანხმებაში ცვლილებების შეტანის თაობაზე“ შეთანხმების შესაბამისად. 2015 წლის განმავლობაში სახაზინო ვალდებულების და სახაზინო ობლიგაციების გამოშვების შედეგად საშინაო ვალდებულებების ზრდა შეადგენს 896,985.9 ათას ლარს. შესაბამისად, სახაზინო ვალდებულების და სახაზინო ობლიგაციების გამოშვების შედეგად საშინაო ვალდებულების ცვლილება განისაზღვრება არა უმეტეს 400,000.0 ათასი ლარის წმინდა ზრდით.

* სახელმწიფო საშინაო ვალის ნაშთი მოცემულია ნომინალური ღირებულებით.

2015 წლის ბოლოსათვის სახელმწიფო ვალის ზღვრული მოცულობა ნომინალურ მშპ-თან მიმართებაში შეადგენს დაახლოებით 35.7%, აქედან სახელმწიფო საგარეო ვალი დაახლოებით 26.4%, ხოლო სახელმწიფო საშინაო ვალი დაახლოებით 9.3%-ს შეადგენს.

სახელმწიფო ვალის საპროგნოზო ზღვრული მოცულობა 2015 წლის ბოლოსთვის

ათასი ლარი

სახელმწიფო საგარეო ვალის ზღვრული მოცულობა		8,397,561
მრავალმხრივი კრედიტორებისაგან		5,952,622
1	მსოფლიო ბანკი (WB)	3,595,195
2	სოფლის მეურნეობის განვითარების საერთაშორისო ფონდი (IFAD)	59,440
3	საერთაშორისო სავალუტო ფონდი (IMF)	217,000
4	ევროპის რეკონსტრუქციისა და განვითარების ბანკი (EBRD)	172,441
5	აზიის განვითარების ბანკი (ADB)	1,311,747
6	ევროპის საინვესტიციო ბანკი (EIB)	596,799
ორმხრივი კრედიტორებისაგან		1,527,308
1	ავსტრია	25,822
2	აზერბაიჯანი	18,716
3	თურქმენეთი	369
4	თურქეთი	35,823
5	ირანი	14,546
6	რუსეთი	151,940
7	სომხეთი	21,782
8	უზბეკეთი	424
9	უკრაინა	387
10	ყაზახეთი	48,605
11	ჩინეთი	5,880
12	გერმანია	586,735
13	იაპონია	417,160
14	კუვეიტი	30,853
15	ნიდერლანდები	2,809
16	ამერიკა	47,842
17	საფრანგეთი	117,614
სხვა საგარეო ვალდებულებები		875,000
1	ევრობონდები	875,000
სახელმწიფოს გარანტიით აღებული კრედიტები		4,657
1	გერმანია	4,657
საერთაშორისო სავალუტო ფონდი (ეროვნული ბანკი)		37,975
საშინაო ვალის ზღვრული მოცულობა		2,953,971
1	ეროვნული ბანკისთვის განკუთვნილი ერთწლიანი ყოველწლიურად განახლებადი სახელმწიფო ობლიგაცია	400,846
2	სხვადასხვა ვადის სახელმწიფო ობლიგაციები ღია ბაზრის ოპერაციებისთვის	137,000
3	ფინანსთა სამინისტროს სახაზინო ვალდებულებები	420,745
4	ფინანსთა სამინისტროს სახაზინო ობლიგაციები	1,323,055
5	ისტორიული ვალი	672,325
სახელმწიფო ვალის ზღვრული მოცულობა		11,351,532

შენიშვნა: კურსი - 1 აშშ დოლარი=1.75 ლარი;

სახაზინო ფასიანი ქაღალდების ნაშთი მოცემულია ნომინალური ღირებულებით.